



Sistema Socio Sanitario



Regione
Lombardia

ATS Milano
Città Metropolitana

ATS MetroMilano
AOO_ATSMI
REGISTRO UFFICIALE
USCITA

Prot. N. 154125
Data 23 settembre 2021

REGIONE LOMBARDIA
PRESIDENZA
DIREZIONE CENTRALE BILANCIO E FINANZA
U.O. RISORSE ECONOMICO FINANZIARIE DEL
SISTEMA SOCIO SANITARIO
Piazza Città di Lombardia 1
20124 Milano

OGGETTO: NOTA TRASMISSIONE BILANCIO DI ESERCIZIO 2020 V2

Con la presente si trasmette l'atto n° 826 del 23/09/2021 di approvazione del bilancio di esercizio 2020 V2 composto da:

1. ATTO DI APPROVAZIONE DEL BILANCIO DI ESERCIZIO;
2. DELIBERA AGGIORNAMENTO INVENTARIO DI COSTITUZIONE;
3. RELAZIONE SULLA GESTIONE;
4. NOTA INTEGRATIVA DESCRITTIVA;
5. NOTA INTEGRATIVA DESCRITTIVA GESTIONE SOCIALE;
6. BILANCIO DI ESERCIZIO CE;
7. SCHEMA DI DETTAGLIO CONTRIBUTI VINCOLATI;
8. SCHEMA DI DETTAGLIO CONTRIBUTI VINCOLATI NI-SOC;
9. TABELLA DETTAGLIO ALTRE PRESTAZIONI;
10. TABELLA DI DETTAGLIO ACCANTONAMENTI;
11. TABELLA DETTAGLIO ONERI E PROVENTI STRAORDINARI;
12. BILANCIO DI ESERCIZIO SP;
13. CREDITI E DEBITI VERSO RL E INTERCOMPANY;
14. CONTI D'ORDINE E DEBITI VERSO FORNITORI;
15. DEBITI VERSO PERSONALE;
16. CREDITI E DEBITI VERSO STATO;
17. FONDI QUOTE INUTILIZZATE CONTRIBUTI;
18. OGGETTI D'ARTE;
19. MODELLO A: DETTAGLIO COSTI DEL PERSONALE;
20. TABELLA DI DETTAGLIO PERSONALE;
21. TABELLA STRANIERI STP;
22. TABELLE DI DETTAGLIO MMG/PDF/CA;
23. MODELLO LA;
24. ALLEGATI ALLA RELAZIONE SULLA GESTIONE;
25. RENDICONTAZIONE INDENNIZZI EX LEGGE 210/92;
26. DETTAGLIO SOPRAVVENIENZE E INSUSSISTENZE PER B&S;





VERBALE DEL COLLEGIO SINDACALE: allegato non allegato

CONTRODEDUZIONI ALLE OSSERVAZIONI: allegato non allegato

Il sottoscritto TOSI MATTEO che invia la presente nota di trasmissione per il deposito del bilancio aziendale, ai fini del controllo della Giunta Regionale di cui all'art.18, comma 6, L.R. 33/2009, dichiara ai sensi degli artt. 38, comma 3 bis e 47 del DPR 445/2000 e art. 22 comma 3 D.Lgs n°82/2005, che gli atti e i documenti sopra elencati inclusi nel documento elettronico in formato PDF, composto da n° 822 pagine numerate da 1 a 822, inviato in via informatica attraverso la Piattaforma BILANCI WEB- SCRIBA, sono conformi ai corrispondenti documenti originali e autografati in originale depositati presso la sede legale dell'Azienda.

Firmato digitalmente ex art. 24 D.Lgs 82/2005
Il Dirigente UOC Programmazione, Bilanci,
Monitoraggio e Rendicontazioni
Matteo Tosi

RL S.C.R.I.B.A.





Sistema Socio Sanitario



Regione
Lombardia

ATS Milano
Città Metropolitana

CL 01.01.02

DELIBERAZIONE DEL DIRETTORE GENERALE

N. 826 DEL 23/09/2021

OGGETTO: ADOZIONE BILANCIO D'ESERCIZIO 2020 – SECONDA VERSIONE

IL DIRETTORE DELL'U.O.C. PROGRAMMAZIONE, BILANCIO, MONITORAGGIO E RENDICONTAZIONE

PREMESSO che:

- la Legge regionale 11 agosto 2015 n. 23 “Evoluzione del sistema socio sanitario lombardo: modifiche al Titolo I e al Titolo II della Legge Regionale 30 dicembre 2009, n. 33 (Testo unico delle leggi regionali in materia di Sanità)” ha disciplinato l'istituzione degli Enti Sanitari lombardi definendone funzioni e relativi ambiti territoriali;
- con DGR n. X/4464 del 10/12/2015, in attuazione della L.R. n. 23/2015, è stata costituita l'Agenzia di Tutela della Salute (ATS) della Città Metropolitana di Milano, nella quale sono confluite le AA.SS.LL. di Lodi, Milano, Milano 1 e Milano 2;
- con DGR n. XI/2672 del 16.12.2019 “Determinazioni in ordine alla gestione del servizio socio-sanitario regionale per l'esercizio 2020” e con DGR n. XI/2833 del 10/02/2020 “Ulteriori determinazioni in ordine alla gestione del servizio sanitario e sociosanitario per l'esercizio 2020” sono stati forniti indirizzi ed indicazioni alle aziende del sistema sanitario regionale (regole di sistema 2020) al fine di programmare l'assistenza socio sanitaria nel rispetto dell'equilibrio di bilancio;
- con nota protocollo A1.2021.0210062 del 22-04-2021 ad oggetto “Proroga dei termini di approvazione dei bilanci di esercizio 2020”, Regione Lombardia ha differito i termini per l'approvazione e la trasmissione alla Regione dei bilanci d'esercizio 2020 di tutti gli Enti del SSR (ATS, ASST, IRCCS di diritto pubblico, AREU, ACSS) al 30 giugno 2021, evidenziando che tale proroga trova, specifica motivazione:
 - o nella necessità di conoscere l'ammontare delle risorse a rimborso delle spese sanitarie sostenute dalle Regioni e Province autonome nell'anno 2020 per l'acquisto di dispositivi di protezione individuale e altri beni sanitari inerenti all'emergenza da Covid-19 di cui all'articolo 24 del Decreto Legge 22 marzo 2021, n. 41, ripartite in favore delle Regioni e delle Province autonome e che



concorrono alla valutazione dell'equilibrio dell'anno 2020 dei rispettivi servizi sanitari, per il quale non era stato ancora adottato il Decreto del Ministro dell'Economia e delle Finanze, di concerto con il Ministro della Salute, previa intesa in sede di Conferenza permanente per i rapporti tra lo Stato, le Regioni e le Province autonome che ripartisce queste risorse;

- o nella necessaria definizione delle funzioni per attività non tariffabili e per l'incremento tariffario per le attività rese ai pazienti affetti da Covid-19 che dovrebbe essere applicato retroattivamente all'anno 2020, e di conseguenza il corretto calcolo dei valori dei ristori previsti a favore di strutture private accreditate in ipo-produzione";

RICHIAMATI:

- il Decreto n. 962 del 29/01/2020 "Assegnazione, a favore delle ATS, ASST, Fondazioni IRCCS, INRCA di Casatenovo, AREU e Agenzia dei Controlli delle risorse destinate al finanziamento di parte corrente del F.S.R. per l'esercizio 2020";
- il Decreto n. 1578 del 11/02/2020 "Rettifica e integrazione del Decreto n. 962 del 29.1.2020 "Assegnazione, a favore delle ATS, ASST, Fondazioni IRCCS, INRCA di Casatenovo, AREU e Agenzia dei Controlli delle risorse destinate al finanziamento di parte corrente del F.S.R. per l'esercizio 2020" – Ridefinizione dell'assegnazione ad AREU ex DGR n. XI/2833/2020";
- il Decreto n. 12440 del 21 ottobre 2020 "Primo aggiornamento delle assegnazioni, a favore delle ATS, ASST, FONDAZIONI IRCCS, INRCA di CASATENOVO e AREU delle risorse destinate al finanziamento di parte corrente del F.S.R. per l'esercizio 2020";
- il Decreto n. 16480 del 24 dicembre 2020 "Modifica e/o integrazione dell'assegnazione, a favore delle ATS, ASST, Fondazioni IRCCS, INRCA di Casatenovo, AREU e Agenzia di Controllo del Sistema Sociosanitario lombardo delle risorse destinate al finanziamento di parte corrente del F.S.R. per l'esercizio 2020";
- la DGR XI/4968 del 29/06/2021 "Proroga dei termini dei bilanci di esercizio 2020 degli enti del sistema sociosanitario lombardo" che ha disposto in particolare:
 - o di autorizzare gli enti del Sistema Socio-Sanitario lombardo a procedere all'approvazione del bilancio consuntivo 2020 e all'invio a Regione Lombardia entro e non oltre la scadenza del 26 luglio 2021;
 - o di valutare l'invio di ulteriori versioni dei bilanci consuntivi 2020 degli enti del Sistema Socio-Sanitario lombardo, una volta ottenuti i dati formalmente approvati relativi agli atti ministeriali citati in premessa e ancora in corso di formalizzazione nonché gli esiti delle istruttorie regionali;
- il Decreto n. 10126 del 22 luglio 2021 "Assegnazione definitiva alle Agenzie di Tutela della salute, alle Aziende Socio Sanitarie Territoriali, all'AREU, all'Agenzia di Controllo del sistema Socio Sanitario Lombardo e alle Fondazioni IRCCS del finanziamento di parte corrente del F.S.R. per l'esercizio 2020" comprensivo di linee guida tecnico contabili per la redazione del bilancio d'esercizio 2020;
- le indicazioni fornite con nota prot. A1.2021.0128752 del 03/03/2021 "Calendario prossime attività relative alla rilevazione dei dati per il Bilancio Consuntivo 2020", contenente indicazioni per la rilevazione dei dati di conto economico per i bilanci consuntivi 2020;



- la nota prot. n. G1.2021.0035909 del 24/05/2021 "Linee guida per la presentazione del Modello A (costo del personale ordinario e COVID) e del costo del personale gravante sulla voce di spesa Beni e Servizi (COVID) del Bilancio Consuntivo 2020";
- la nota prot. n. G1.2021.0045787 del 12/07/2021 "Linee guida per la presentazione del Modello A (costo del personale ordinario e COVID) e del costo del personale gravante sulla voce di spesa Beni e Servizi (COVID) del Bilancio Consuntivo 2020. – rettifica – nota G1.2021.0035909 del 24/5/2021";

DATO ATTO della precedente deliberazione di questa azienda n. 711 del 26/07/2021 ad oggetto "Adozione del Bilancio d'esercizio 2020" trasmessa per le dovute procedure di controllo come da ricevuta di protocollazione n. A1.2021.0335582 in pari data;

VISTA la nota della Direzione Centrale Bilancio e Finanza - Risorse economico-finanziarie del Sistema Socio Sanitario - la nota prot. A1.2021.0391986 del 16/09/2021 con la quale viene trasmesso l'esito dell'istruttoria resa in ordine al bilancio d'esercizio 2020, che evidenzia gli ambiti patrimoniali ed economici per i quali occorre fornire alcuni chiarimenti, precisazioni o integrazioni, pur in presenza di rispetto dell'equilibrio economico, allegando i pareri dei competenti uffici della Direzione Generale Welfare, nel dettaglio:

- o con nota prot. G1.2021.0050765 del 06/08/2021 del 06/08/2021 avente ad oggetto "Bilanci consuntivi esercizio 2020 – Parere in ordine ai Rendiconto dei Fondi Indistinti delle ATS (Agenzie di Tutela della Salute)" Regione esprimeva parere favorevole alle rendicontazioni fornite da ATS Città Metropolitana di Milano;
- o con nota prot. G1.2021.0050949 del 09/08/2021 avente ad oggetto "Bilancio Consuntivo 2020 - parere in ordine alla Delibera n. 711 del 26/07/2021 dell'ATS della Città Metropolitana di Milano (321) – Prot. A1.2021.0335582 del 26/07/2021" Regione, pur in presenza di parere positivo del collegio sindacale, chiedeva ulteriori dettagli per il costo del personale ed i debiti vs dipendenti;
- o con nota prot. J2.2021.0097933 del 12/08/2021 avente ad oggetto "Bilanci d'esercizio 2020 ATS - Espressione di parere favorevole con riferimento alla gestione sociale dei bilanci per gli ambiti di competenza della Direzione Generale Famiglia, solidarietà sociale, disabilità e pari opportunità" Regione esprimeva parere favorevole relativamente alla gestione SOCIALE;
- o Direzione Generale Welfare – Rete Territoriale: prot. n. G1.2021.0054445 del 09/09/2021 dal quale emerge un parere favorevole ed al quale si rinvia integralmente per eventuali raccomandazioni e/o prescrizioni specifiche

ESAMINATO il documento predisposto dalla UOC Programmazione, Bilancio, Monitoraggio e Rendicontazione nella versione aggiornata e coerente con quanto richiesto dagli uffici regionali preposti, sempre nell'ambito delle risorse assegnate con i provvedimenti sopra richiamati;

PRESO ATTO dell'aggiornamento effettuato ai fini dell'approvazione del bilancio d'esercizio 2020, riscontrabile nei documenti oggetto del presente atto, nelle sole parti riguardanti:



- riclassifica del saldo di tesoreria dal conto "Tesoreria Unica" al conto "Istituto Tesoriere" come da indicazioni ex Decreto Ministero Salute 24/05/2019;
- B.2.p) Altri servizi sanitari e sociosanitari a rilevanza sanitaria, per gli importi relativi alla sola "produzione tamponi verso altre ATS", a fronte della comunicazione regionale dell'erronea inclusione nel budget costi dell'autoproduzione effettuata da parte delle altre ATS Lombarde nei confronti di ATS Milano, per un importo pari a € 49.804,60;
- B.11.d) Altri accantonamenti, per gli importi relativi alla sola "produzione tamponi verso altre ATS" stornati dal precedente punto;
- la ricollocazione dell'ammontare dei crediti e debiti nel foglio di dettaglio cons (intercompany ATS/ASST/IRCSS), verso le aziende sanitarie regionali, mantenendo inalterato il saldo di bilancio al 31/12/2020, ma riassorbendo le singole differenze riscontrate nella prima versione;

PRECISATO che tutto ciò che non è stato oggetto di chiarimenti si ritiene invariato rispetto al precedente atto deliberativo n. 711 del 26/07/2021;

II DIRETTORE GENERALE

VALUTATA l'istruttoria e richiamate le motivazioni sopra formulate che qui si intendono integralmente richiamate;

SU CONFORME PROPOSTA del Direttore della UOC Programmazione, Bilancio, Monitoraggio e Rendicontazione che dichiara la legittimità e la regolarità tecnica del presente provvedimento;

ACQUISITO il parere favorevole del Direttore Amministrativo, del Direttore Sanitario e del Direttore Socio Sanitario;

DELIBERA

1. di revocare la precedente deliberazione n. 711 in data 26/07/2021 relativa all'adozione del Bilancio di Esercizio 2019 dell'ATS della Città Metropolitana di Milano;
2. di adottare il nuovo provvedimento del Bilancio d'Esercizio 2020, predisposto dalla UOC Programmazione, Bilancio, Monitoraggio e Rendicontazione, sulla base degli atti regionali intervenuti, con le risultanze a pareggio sotto riportate:

SP MIN ATTIVO (non comprende la sezione Sociale)

CODICE	DESCRIZIONE	IMPORTO
AAZ999	A) IMMOBILIZZAZIONI	46.208.489
AAA000	A.I) IMMOBILIZZAZIONI IMMATERIALI	567.562
AAA010	A.I.1) Costi di impianto e di ampliamento	-



AAA020	A.I.1.a) Costi di impianto e di ampliamento	-
AAA030	A.I.1.b) F.do Amm.to costi di impianto e di ampliamento	-
AAA040	A.I.2) Costi di ricerca e sviluppo	-
AAA050	A.I.2.a) Costi di ricerca e sviluppo	-
AAA060	A.I.2.b) F.do Amm.to costi di ricerca e sviluppo	-
AAA070	A.I.3) Diritti di brevetto e diritti di utilizzazione delle opere d'ingegno	392.579
AAA080	A.I.3.a) Diritti di brevetto e diritti di utilizzazione delle opere d'ingegno - derivanti dall'attività di ricerca	-
AAA090	A.I.3.b) F.do Amm.to diritti di brevetto e diritti di utilizzazione delle opere d'ingegno - derivanti dall'attività di ricerca	-
AAA100	A.I.3.c) Diritti di brevetto e diritti di utilizzazione delle opere d'ingegno - altri	2.991.613
AAA110	A.I.3.d) F.do Amm.to diritti di brevetto e diritti di utilizzazione delle opere d'ingegno - altri	2.599.034
AAA120	A.I.4) Immobilizzazioni immateriali in corso e acconti	-
AAA130	A.I.5) Altre immobilizzazioni immateriali	174.983
AAA140	A.I.5.a) Concessioni, licenze, marchi e diritti simili	8.765.399
AAA150	A.I.5.b) F.do Amm.to concessioni, licenze, marchi e diritti simili	8.590.417
AAA160	A.I.5.c) Migliorie su beni di terzi	8.373.911
AAA170	A.I.5.d) F.do Amm.to migliorie su beni di terzi	8.373.910
AAA180	A.I.5.e) Pubblicità	-
AAA190	A.I.5.f) F.do Amm.to pubblicità	-
AAA200	A.I.5.g) Altre immobilizzazioni immateriali	-
AAA210	A.I.5.h) F.do Amm.to altre immobilizzazioni immateriali	-
AAA220	A.I.6) Fondo Svalutazione immobilizzazioni immateriali	-
AAA230	A.I.6.a) F.do Svalut. Costi di impianto e di ampliamento	-
AAA240	A.I.6.b) F.do Svalut. Costi di ricerca e sviluppo	-
AAA250	A.I.6.c) F.do Svalut. Diritti di brevetto e diritti di utilizzazione delle opere d'ingegno	-
AAA260	A.I.6.d) F.do Svalut. Altre immobilizzazioni immateriali	-
AAA270	A.II) IMMOBILIZZAZIONI MATERIALI	45.618.557
AAA280	A.II.1) Terreni	296.415
AAA290	A.II.1.a) Terreni disponibili	275.415
AAA300	A.II.1.b) Terreni indisponibili	21.000
AAA310	A.II.2) Fabbricati	28.434.228
AAA320	A.II.2.a) Fabbricati non strumentali (disponibili)	4.483.127
AAA330	A.II.2.a.1) Fabbricati non strumentali (disponibili)	13.091.179
AAA340	A.II.2.a.2) F.do Amm.to Fabbricati non strumentali (disponibili)	8.608.052
AAA350	A.II.2.b) Fabbricati strumentali (indisponibili)	23.951.101



AAA360	A.II.2.b.1) Fabbricati strumentali (indisponibili)	73.618.821
AAA370	A.II.2.b.2) F.do Amm.to Fabbricati strumentali (indisponibili)	49.667.720
AAA380	A.II.3) Impianti e macchinari	419.871
AAA390	A.II.3.a) Impianti e macchinari	9.777.381
AAA400	A.II.3.b) F.do Amm.to Impianti e macchinari	9.357.510
AAA410	A.II.4) Attrezzature sanitarie e scientifiche	471.404
AAA420	A.II.4.a) Attrezzature sanitarie e scientifiche	8.322.458
AAA430	A.II.4.b) F.do Amm.to Attrezzature sanitarie e scientifiche	7.851.054
AAA440	A.II.5) Mobili e arredi	147.655
AAA450	A.II.5.a) Mobili e arredi	6.187.076
AAA460	A.II.5.b) F.do Amm.to Mobili e arredi	6.039.421
AAA470	A.II.6) Automezzi	434.923
AAA480	A.II.6.a) Automezzi	2.950.485
AAA490	A.II.6.b) F.do Amm.to Automezzi	2.515.562
-AAA500	A.II.7) Oggetti d'arte	-
AAA510	A.II.8) Altre immobilizzazioni materiali	168.620
AAA520	A.II.8.a) Altre immobilizzazioni materiali	14.348.659
AAA530	A.II.8.b) F.do Amm.to Altre immobilizzazioni materiali	14.180.039
AAA540	A.II.9) Immobilizzazioni materiali in corso e acconti	15.245.441
AAA550	A.II.10) Fondo Svalutazione immobilizzazioni materiali	-
AAA560	A.II.10.a) F.do Svalut. Terreni	-
AAA570	A.II.10.b) F.do Svalut. Fabbricati	-
AAA580	A.II.10.c) F.do Svalut. Impianti e macchinari	-
AAA590	A.II.10.d) F.do Svalut. Attrezzature sanitarie e scientifiche	-
AAA600	A.II.10.e) F.do Svalut. Mobili e arredi	-
AAA610	A.II.10.f) F.do Svalut. Automezzi	-
AAA620	A.II.10.g) F.do Svalut. Oggetti d'arte	-
AAA630	A.II.10.h) F.do Svalut. Altre immobilizzazioni materiali	-
AAA640	A.III) IMMOBILIZZAZIONI FINANZIARIE	22.370
AAA650	A.III.1) Crediti finanziari	22.370
AAA660	A.III.1.a) Crediti finanziari v/Stato	-
AAA670	A.III.1.b) Crediti finanziari v/Regione	-
AAA680	A.III.1.c) Crediti finanziari v/partecipate	-
AAA690	A.III.1.d) Crediti finanziari v/altri	22.370
AAA700	A.III.2) Titoli	-



AAA710	A.III.2.a) Partecipazioni	-
AAA720	A.III.2.b) Altri titoli	-
AAA730	A.III.2.b.1) Titoli di Stato	-
AAA740	A.III.2.b.2) Altre Obbligazioni	-
AAA750	A.III.2.b.3) Titoli azionari quotati in Borsa	-
AAA760	A.III.2.b.4) Titoli diversi	-
ABZ999	B) ATTIVO CIRCOLANTE	1.006.702.103
ABA000	B.I) RIMANENZE	1.543.588
ABA010	B.I.1) Rimanenze beni sanitari	1.373.040
ABA020	B.I.1.a) Prodotti farmaceutici ed emoderivati	46.883
ABA030	B.I.1.b) Sangue ed emocomponenti	-
ABA040	B.I.1.c) Dispositivi medici	1.316.981
ABA050	B.I.1.d) Prodotti dietetici	-
ABA060	B.I.1.e) Materiali per la profilassi (vaccini)	-
ABA070	B.I.1.f) Prodotti chimici	-
ABA080	B.I.1.g) Materiali e prodotti per uso veterinario	9.176
ABA090	B.I.1.h) Altri beni e prodotti sanitari	-
ABA100	B.I.1.i) Acconti per acquisto di beni e prodotti sanitari	-
ABA110	B.I.2) Rimanenze beni non sanitari	170.548
ABA120	B.I.2.a) Prodotti alimentari	-
ABA130	B.I.2.b) Materiali di guardaroba, di pulizia, e di convivenza in genere	14.670
ABA140	B.I.2.c) Combustibili, carburanti e lubrificanti	-
ABA150	B.I.2.d) Supporti informatici e cancelleria	141.261
ABA160	B.I.2.e) Materiale per la manutenzione	658
ABA170	B.I.2.f) Altri beni e prodotti non sanitari	13.959
ABA180	B.I.2.g) Acconti per acquisto di beni e prodotti non sanitari	-
ABA190	B.II) CREDITI	880.961.174
ABA200	B.II.1) Crediti v/Stato	654.415
ABA201	B.II.1.a) Crediti v/Stato per spesa corrente - FSN indistinto	-
ABA220	B.II.1.b) Crediti v/Stato per spesa corrente - FSN	-
ABA230	B.II.1.c) Crediti v/Stato per mobilità attiva extraregionale	-
ABA240	B.II.1.d) Crediti v/Stato per mobilità attiva internazionale	-
ABA250	B.II.1.e) Crediti v/Stato per acconto quota fabbisogno sanitario regionale standard	-
ABA260	B.II.1.f) Crediti v/Stato per finanziamento sanitario aggiuntivo corrente	-
ABA270	B.II.1.g) Crediti v/Stato per spesa corrente - altro	654.415





ABA271	B.II.1.h) Crediti v/Stato per spesa corrente per STP (ex D.lgs. 286/98)	-
ABA280	B.II.1.i) Crediti v/Stato per finanziamenti per investimenti	-
ABA290	B.II.1.j) Crediti v/Stato per ricerca	-
ABA300	B.II.1.j.1) Crediti v/Stato per ricerca corrente - Ministero della Salute	-
ABA310	B.II.1.j.2) Crediti v/Stato per ricerca finalizzata - Ministero della Salute	-
ABA320	B.II.1.j.3) Crediti v/Stato per ricerca - altre Amministrazioni centrali	-
ABA330	B.II.1.j.4) Crediti v/Stato per ricerca - finanziamenti per investimenti	-
ABA340	B.II.1.k) Crediti v/prefetture	-
ABA350	B.II.2) Crediti v/Regione o Provincia Autonoma	167.441.207
ABA360	B.II.2.a) Crediti v/Regione o Provincia Autonoma per spesa corrente	148.034.498
ABA390	B.II.2.a.1) Crediti v/Regione o Provincia Autonoma per quota FSR	38.113.007
ABA400	B.II.2.a.2) Crediti v/Regione o Provincia Autonoma per mobilità attiva intraregionale	-
ABA410	B.II.2.a.3) Crediti v/Regione o Provincia Autonoma per mobilità attiva extraregionale	-
ABA420	B.II.2.a.4) Crediti v/Regione o Provincia Autonoma per acconto quota FSR	-
ABA430	B.II.2.a.5) Crediti v/Regione o Provincia Autonoma per finanziamento sanitario aggiuntivo corrente LEA	-
ABA440	B.II.2.a.6) Crediti v/Regione o Provincia Autonoma per finanziamento sanitario aggiuntivo corrente extra LEA	-
ABA450	B.II.2.a.7) Crediti v/Regione o Provincia Autonoma per spesa corrente - altro	96.766.792
ABA451	B.II.2.a.8) Crediti v/Regione o Provincia Autonoma per spesa corrente - STP (ex D.lgs. 286/98)	9.866.249
ABA460	B.II.2.a.9) Crediti v/Regione o Provincia Autonoma per ricerca	-
ABA461	B.II.2.a.10) Crediti v/Regione o Provincia Autonoma per mobilità attiva internazionale	3.288.450
ABA470	B.II.2.b) Crediti v/Regione o Provincia Autonoma per versamenti a patrimonio netto	19.406.709
ABA480	B.II.2.b.1) Crediti v/Regione o Provincia Autonoma per finanziamenti per investimenti	16.715.317
ABA490	B.II.2.b.2) Crediti v/Regione o Provincia Autonoma per incremento fondo dotazione	-
ABA500	B.II.2.b.3) Crediti v/Regione o Provincia Autonoma per ripiano perdite	-
ABA501	B.II.2.b.4) Crediti v/Regione o Provincia Autonoma per anticipazione ripiano disavanzo programmato dai Piani aziendali di cui all'art. 1, comma 528, L. 208/2015	-
ABA510	B.II.2.b.4) Crediti v/Regione per copertura debiti al 31/12/2005	-
ABA520	B.II.2.b.5) Crediti v/Regione o Provincia Autonoma per ricostituzione risorse da investimenti esercizi precedenti	2.691.392
ABA521	B.II.2.c) Crediti v/Regione o Provincia Autonoma per contributi L. 210/92	-
ABA522	B.II.2.d) Crediti v/Regione o Provincia Autonoma per contributi L. 210/92 - aziende sanitarie	-
ABA530	B.II.3) Crediti v/Comuni	848.671
ABA540	B.II.4) Crediti v/Aziende sanitarie pubbliche	652.602.869
ABA550	B.II.4.a) Crediti v/Aziende sanitarie pubbliche della Regione	650.536.414





ABA560	B.II.4.a.1) Crediti v/Aziende sanitarie pubbliche della Regione - per mobilità in compensazione	545.033.513
ABA570	B.II.4.a.2) Crediti v/Aziende sanitarie pubbliche della Regione - per mobilità non in compensazione	-
ABA580	B.II.4.a.3) Crediti v/Aziende sanitarie pubbliche della Regione - per altre prestazioni	105.502.901
ABA590	B.II.4.b) Acconto quota FSR da distribuire	-
ABA591	B.II.4.c) Crediti v/Aziende sanitarie pubbliche della Regione per anticipazione ripiano disavanzo programmato dai Piani aziendali di cui all'art. 1, comma 528, L. 208/2015	-
ABA600	B.II.4.d) Crediti v/Aziende sanitarie pubbliche Extraregione	2.066.455
ABA601	B.II.4.e) Crediti v/Aziende sanitarie pubbliche della Regione - per Contributi da Aziende sanitarie pubbliche della Regione o Prov. Aut. (extra fondo)	-
ABA610	B.II.5) Crediti v/società partecipate e/o enti dipendenti della Regione	2.001.395
ABA620	B.II.5.a) Crediti v/enti regionali	2.001.395
ABA630	B.II.5.b) Crediti v/sperimentazioni gestionali	-
ABA640	B.II.5.c) Crediti v/altre partecipate	-
ABA650	B.II.6) Crediti v/Erario	6.155
ABA660	B.II.7) Crediti v/altri	57.406.462
ABA670	B.II.7.a) Crediti v/clienti privati	44.786.301
ABA680	B.II.7.b) Crediti v/gestioni liquidatorie	-
ABA690	B.II.7.c) Crediti v/altri soggetti pubblici	12.501.202
ABA700	B.II.7.d) Crediti v/altri soggetti pubblici per ricerca	-
ABA710	B.II.7.e) Altri crediti diversi	118.959
ABA711	B.II.7.e.1) Altri Crediti diversi	118.959
ABA712	B.II.7.e.2) Note di credito da emettere (diversi)	-
ABA713	B.II.7.f) Altri Crediti verso erogatori (privati accreditati e convenzionati) di prestazioni sanitarie	-
ABA714	B.II.7.f.1) Altri Crediti verso erogatori (privati accreditati e convenzionati) di prestazioni sanitarie	-
ABA715	B.II.7.f.2) Note di credito da emettere (privati accreditati e convenzionati)	-
ABA720	B.III) ATTIVITA' FINANZIARIE CHE NON COSTITUISCONO IMMOBILIZZAZIONI	-
ABA730	B.III.1) Partecipazioni che non costituiscono immobilizzazioni	-
ABA740	B.III.2) Altri titoli che non costituiscono immobilizzazioni	-
ABA750	B.IV) DISPONIBILITA' LIQUIDE	124.197.341
ABA760	B.IV.1) Cassa	-
ABA770	B.IV.2) Istituto Tesoriere	124.012.953
ABA780	B.IV.3) Tesoreria Unica	-
ABA790	B.IV.4) Conto corrente postale	184.388
ACZ999	C) RATEI E RISCOINTI ATTIVI	962.160
ACA000	C.I) RATEI ATTIVI	-



ACA010	<i>C.I.1) Ratei attivi</i>	-
ACA020	<i>C.I.2) Ratei attivi v/Aziende sanitarie pubbliche della Regione</i>	-
ACA030	C.II) RISCONTI ATTIVI	962.160
ACA040	<i>C.II.1) Risconti attivi</i>	962.160
ACA050	<i>C.II.2) Risconti attivi v/Aziende sanitarie pubbliche della Regione</i>	-
AZZ999	D) TOTALE ATTIVO	1.053.872.752
ADZ999	E) CONTI D'ORDINE	17.625.196
ADA000	E.I) CANONI DI LEASING ANCORA DA PAGARE	-
ADA010	E.II) DEPOSITI CAUZIONALI	133.350
ADA020	E.III) BENI IN COMODATO	-
ADA021	E.IV) CANONI DI PROJECT FINANCING ANCORA DA PAGARE	-
ADA030	E.V) ALTRI CONTI D'ORDINE	17.491.846

SP MIN PASSIVO (non comprende la sezione Sociale)

CODICE	DESCRIZIONE	IMPORTO
PAZ999	A) PATRIMONIO NETTO	74.150.464
PAA000	A.I) FONDO DI DOTAZIONE	-
PAA010	A.II) FINANZIAMENTI PER INVESTIMENTI	40.769.417
PAA020	<i>A.II.1) Finanziamenti per beni di prima dotazione</i>	16.221.927
PAA030	<i>A.II.2) Finanziamenti da Stato per investimenti</i>	-
PAA040	A.II.2.a) Finanziamenti da Stato per investimenti - ex art. 20 legge 67/88	-
PAA050	A.II.2.b) Finanziamenti da Stato per investimenti - ricerca	-
PAA060	A.II.2.c) Finanziamenti da Stato per investimenti - altro	-
PAA070	<i>A.II.3) Finanziamenti da Regione per investimenti</i>	23.908.094
PAA080	<i>A.II.4) Finanziamenti da altri soggetti pubblici per investimenti</i>	293.183
PAA090	<i>A.II.5) Finanziamenti per investimenti da rettifica contributi in conto esercizio</i>	346.213
PAA100	A.III) RISERVE DA DONAZIONI E LASCITI VINCOLATI AD INVESTIMENTI	282.345
PAA110	A.IV) ALTRE RISERVE	32.845.156
PAA120	<i>A.IV.1) Riserve da rivalutazioni</i>	-
PAA130	<i>A.IV.2) Riserve da plusvalenze da reinvestire</i>	29.869.904
PAA140	<i>A.IV.3) Contributi da reinvestire</i>	-
PAA150	<i>A.IV.4) Riserve da utili di esercizio destinati ad investimenti</i>	-



PAA160	A.IV.5) Riserve diverse	2.975.252
PAA170	A.V) CONTRIBUTI PER RIPIANO PERDITE	135.380
PAA180	A.V.1) Contributi per copertura debiti al 31/12/2005	-
PAA190	A.V.2) Contributi per ricostituzione risorse da investimenti esercizi precedenti	-
PAA200	A.V.3) Altro	135.380
PAA210	A.VI) UTILI (PERDITE) PORTATI A NUOVO	118.166
PAA220	A.VII) UTILE (PERDITA) D'ESERCIZIO	-
PBZ999	B) FONDI PER RISCHI E ONERI	76.148.307
PBA000	B.I) FONDI PER IMPOSTE, ANCHE DIFFERITE	-
PBA010	B.II) FONDI PER RISCHI	6.036.702
PBA020	B.II.1) Fondo rischi per cause civili ed oneri processuali	2.637.701
PBA030	B.II.2) Fondo rischi per contenzioso personale dipendente	334.140
PBA040	B.II.3) Fondo rischi connessi all'acquisto di prestazioni sanitarie da privato	70.087
PBA050	B.II.4) Fondo rischi per copertura diretta dei rischi (autoassicurazione)	481.041
PBA051	B.II.5) Fondo rischi per franchigia assicurativa	-
PBA052	B.II.6) Fondo rischi per interessi di mora	234.145
PBA060	B.II.7) Altri fondi rischi	2.279.588
PBA070	B.III) FONDI DA DISTRIBUIRE	-
PBA080	B.III.1) FSR indistinto da distribuire	-
PBA090	B.III.2) FSR vincolato da distribuire	-
PBA100	B.III.3) Fondo per ripiano disavanzi pregressi	-
PBA110	B.III.4) Fondo finanziamento sanitario aggiuntivo corrente LEA	-
PBA120	B.III.5) Fondo finanziamento sanitario aggiuntivo corrente extra LEA	-
PBA130	B.III.6) Fondo finanziamento per ricerca	-
PBA140	B.III.7) Fondo finanziamento per investimenti	-
PBA141	B.III.8) Fondo finanziamento sanitario aggiuntivo corrente (extra fondo) - Risorse aggiuntive da bilancio regionale a titolo di copertura extra LEA	-
PBA150	B.IV) QUOTE INUTILIZZATE CONTRIBUTI	36.995.400
PBA151	B.IV.1) Quote inutilizzate contributi da Regione o Prov. Aut. per quota F.S. indistinto finalizzato	100.000
PBA160	B.IV.2) Quote inutilizzate contributi da Regione o Prov. Aut. per quota F.S. vincolato	24.901.609
PBA170	B.IV.3) Quote inutilizzate contributi vincolati da soggetti pubblici (extra fondo)	11.534.099
PBA180	B.IV.4) Quote inutilizzate contributi per ricerca	-
PBA190	B.IV.5) Quote inutilizzate contributi vincolati da privati	459.692
PBA200	B.V) ALTRI FONDI PER ONERI E SPESE	33.116.205
PBA210	B.V.1) Fondi integrativi pensione	-



PBA220	B.V.2) Fondi rinnovi contrattuali	29.221.052
PBA230	B.V.2.a) Fondo rinnovi contrattuali personale dipendente	8.772.599
PBA240	B.V.2.b) Fondo rinnovi convenzioni MMG/PLS/MCA	20.277.808
PBA250	B.V.2.c) Fondo rinnovi convenzioni medici Sumai	170.645
PBA260	B.V.3) Altri fondi per oneri e spese	3.543.300
PBA270	B.V.4) Altri Fondi incentivi funzioni tecniche Art. 113 D.Lgs 50/2016	351.853
PCZ999	C) TRATTAMENTO FINE RAPPORTO	5.595.776
PCA000	C.I) FONDO PER PREMI OPEROSITA' MEDICI SUMAI	5.595.776
PCA010	C.II) FONDO PER TRATTAMENTO DI FINE RAPPORTO DIPENDENTI	-
PCA020	C.III) FONDO PER TRATTAMENTI DI QUIESCENZA E SIMILI	-
PDZ999	D) DEBITI	897.978.205
PDA000	D.I) DEBITI PER MUTUI PASSIVI	-
PDA010	D.II) DEBITI V/STATO	-
PDA020	D.II.1) Debiti v/Stato per mobilità passiva extraregionale	-
PDA030	D.II.2) Debiti v/Stato per mobilità passiva internazionale	-
PDA040	D.II.3) Acconto quota FSR v/Stato	-
PDA050	D.II.4) Debiti v/Stato per restituzione finanziamenti - per ricerca	-
PDA060	D.II.5) Altri debiti v/Stato	-
PDA070	D.III) DEBITI V/REGIONE O PROVINCIA AUTONOMA	117.988.710
PDA080	D.III.1) Debiti v/Regione o Provincia Autonoma per finanziamenti	-
PDA081	D.III.2) Debiti v/Regione o Provincia Autonoma per finanziamenti	-
PDA090	D.III.3) Debiti v/Regione o Provincia Autonoma per mobilità passiva intraregionale	-
PDA100	D.III.4) Debiti v/Regione o Provincia Autonoma per mobilità passiva extraregionale	-
PDA101	D.III.5) Debiti v/Regione o Provincia Autonoma per mobilità passiva internazionale	3.373.233
PDA110	D.III.6) Acconto quota FSR da Regione o Provincia Autonoma	12.567.607
PDA111	D.III.7) Acconto da Regione o Provincia Autonoma per anticipazione ripiano disavanzo programmato dai Piani aziendali di cui all'art. 1, comma 528, L. 208/2015	-
PDA112	D.III.8) Debiti v/Regione o Provincia Autonoma per contributi L. 210/92	-
PDA120	D.III.9) Altri debiti v/Regione o Provincia Autonoma	-
PDA121	D.III.10) Altri debiti v/Regione o Provincia Autonoma	102.047.870
PDA130	D.IV) DEBITI V/COMUNI	780.829
PDA140	D.V) DEBITI V/AZIENDE SANITARIE PUBBLICHE	493.857.241
PDA150	D.V.1) Debiti v/Aziende sanitarie pubbliche della Regione	493.857.241



PDA160	D.V.1.a) Debiti v/Aziende sanitarie pubbliche della Regione - per quota FSR	-
PDA170	sanitario D.V.1.b) Debiti v/Aziende sanitarie pubbliche della Regione - per finanziamento aggiuntivo corrente LEA	-
PDA180	sanitario D.V.1.c) Debiti v/Aziende sanitarie pubbliche della Regione - per finanziamento aggiuntivo corrente extra LEA	-
PDA190	compensazione D.V.1.d) Debiti v/Aziende sanitarie pubbliche della Regione - per mobilità in	-
PDA200	compensazione D.V.1.e) Debiti v/Aziende sanitarie pubbliche della Regione - per mobilità non in	-
PDA210	prestazioni D.V.1.f) Debiti v/Aziende sanitarie pubbliche della Regione - per altre	493.857.241
PDA211	per STP D.V.1.g) Debiti v/Aziende sanitarie pubbliche della Regione - altre prestazioni	-
PDA212	Aziende sanitarie D.V.1.h) Debiti v/Aziende sanitarie pubbliche della Regione - per Contributi da Aziende sanitarie pubbliche della Regione o Prov. Aut. (extra fondo)	-
PDA213	210/92 D.V.1.i) Debiti v/Aziende sanitarie pubbliche della Regione - per contributi L.	-
PDA220	D.V.2) Debiti v/Aziende sanitarie pubbliche Extraregione	-
PDA230	D.V.3) Debiti v/Aziende sanitarie pubbliche della Regione per versamenti c/patrimonio netto	-
PDA231	D.V.3.a) Debiti v/Aziende sanitarie pubbliche della Regione per versamenti c/patrimonio netto - finanziamenti per investimenti	-
PDA232	D.V.3.b) Debiti v/Aziende sanitarie pubbliche della Regione per versamenti c/patrimonio netto - incremento fondo dotazione	-
PDA233	D.V.3.c) Debiti v/Aziende sanitarie pubbliche della Regione per versamenti c/patrimonio netto - ripiano perdite	-
PDA234	D.V.3.d) Debiti v/Aziende sanitarie pubbliche della Regione per anticipazione ripiano disavanzo programmato dai Piani aziendali di cui all'art. 1, comma 528, L. 208/2015	-
PDA235	D.V.3.e) Debiti v/Aziende sanitarie pubbliche della Regione per versamenti c/patrimonio netto - altro	-
PDA240	D.VI) DEBITI V/ SOCIETA' PARTECIPATE E/O ENTI DIPENDENTI DELLA REGIONE	448.274
PDA250	D.VI.1) Debiti v/enti regionali	448.274
PDA260	D.VI.2) Debiti v/sperimentazioni gestionali	-
PDA270	D.VI.3) Debiti v/altre partecipate	-
PDA280	D.VII) DEBITI V/FORNITORI	145.203.810
PDA290	D.VII.1) Debiti verso erogatori (privati accreditati e convenzionati) di prestazioni sanitarie	-
PDA291	D.VII.1.a) Debiti verso erogatori (privati accreditati e convenzionati) di prestazioni sanitarie	254.191.521
PDA292	D.VII.1.b) Note di credito da ricevere (privati accreditati e convenzionati)	-
PDA300	D.VII.2) Debiti verso altri fornitori	133.300.898
PDA301	D.VII.2.a) Debiti verso altri fornitori	24.313.187
PDA302	D.VII.2.b) note di credito da ricevere (altri fornitori)	26.091.327
PDA310	D.VIII) DEBITI V/ISTITUTO TESORIERE	-
PDA320	D.IX) DEBITI TRIBUTARI	11.926.116



PDA330	D.X) DEBITI V/ISTITUTI PREVIDENZIALI, ASSISTENZIALI E SICUREZZA SOCIALE	30.642.531
PDA340	D.XI) DEBITI V/ALTRI	97.130.694
PDA350	D.XI.1) Debiti v/altri finanziatori	-
PDA360	D.XI.2) Debiti v/dipendenti	23.643.051
PDA370	D.XI.3) Debiti v/gestioni liquidatorie	-
PDA380	D.XI.4) Altri debiti diversi	73.487.643
PEZ999	E) RATEI E RISCONTI PASSIVI	-
PEA000	E.I) RATEI PASSIVI	-
PEA010	E.I.1) Ratei passivi	-
PEA020	E.I.2) Ratei passivi v/Aziende sanitarie pubbliche della Regione	-
PEA030	E.II) RISCONTI PASSIVI	-
PEA040	E.II.1) Risconti passivi	-
PEA050	E.II.2) Risconti passivi v/Aziende sanitarie pubbliche della Regione	-
PEA060	E.II.3) Risconti passivi - in attuazione dell'art.79, comma 1 sexies lettera c), del D.L. 112/2008, convertito con legge 133/2008 e della legge 23 dicembre 2009 n. 191.	-
PZZ999	F) TOTALE PASSIVO E PATRIMONIO NETTO	<u>1.053.872.752</u>
PFZ999	G) CONTI D'ORDINE	17.625.196
PFA000	G.I) CANONI DI LEASING ANCORA DA PAGARE	-
PFA010	G.II) DEPOSITI CAUZIONALI	133.350
PFA020	G.III) BENI IN COMODATO	-
PFA021	G.IV) CANONI DI PROJECT FINANCING ANCORA DA PAGARE	-
PFA030	G.V) ALTRI CONTI D'ORDINE	17.491.846

CE MIN (non comprende la sezione Sociale)

CODICE	VOCE MODELLO CE	IMPORTO
	A) Valore della produzione	
AA0010	A.1) Contributi in c/esercizio	4.768.311.635
AA0020	A.1.A) Contributi da Regione o Prov. Aut. per quota F.S. regionale	4.745.878.322
AA0030	A.1.A.1) da Regione o Prov. Aut. per quota F.S. regionale indistinto	4.585.684.372
AA0031	A.1.A.1.1) Finanziamento indistinto	4.577.906.020
AA0032	A.1.A.1.2) Finanziamento indistinto finalizzato da Regione	4.398.481
AA0033	A.1.A.1.3) Funzioni	3.379.871
AA0034	A.1.A.1.3.A) Funzioni - Pronto Soccorso	-
AA0035	A.1.A.1.3.B) Funzioni - Altro	3.379.871



AA0036	A.1.A.1.4) Quota finalizzata per il Piano aziendale di cui all'art. 1, comma 528, L. 208/2015	-
AA0040	A.1.A.2) da Regione o Prov. Aut. per quota F.S. regionale vincolato	160.193.950
AA0050	A.1.B) Contributi c/esercizio (extra fondo)	22.391.058
AA0060	A.1.B.1) da Regione o Prov. Aut. (extra fondo)	14.449.188
AA0070	A.1.B.1.1) Contributi da Regione o Prov. Aut. (extra fondo) vincolati	14.269.408
AA0080	A.1.B.1.2) Contributi da Regione o Prov. Aut. (extra fondo) - Risorse aggiuntive da bilancio regionale a titolo di copertura LEA	-
AA0090	A.1.B.1.3) Contributi da Regione o Prov. Aut. (extra fondo) - Risorse aggiuntive da bilancio regionale a titolo di copertura extra LEA	-
AA0100	A.1.B.1.4) Contributi da Regione o Prov. Aut. (extra fondo) - Altro	179.780
AA0110	A.1.B.2) Contributi da Aziende sanitarie pubbliche della Regione o Prov. Aut. (extra fondo)	19.900
AA0120	A.1.B.2.1) Contributi da Aziende sanitarie pubbliche della Regione o Prov. Aut. (extra fondo) vincolati	19.900
AA0130	A.1.B.2.2) Contributi da Aziende sanitarie pubbliche della Regione o Prov. Aut. (extra fondo) altro	-
AA0140	A.1.B.3) Contributi da Ministero della Salute e da altri soggetti pubblici (extra fondo)	7.921.970
AA0141	A.1.B.3.1) Contributi da Ministero della Salute (extra fondo)	-
AA0150	A.1.B.3.2) Contributi da altri soggetti pubblici (extra fondo) vincolati	3.612
AA0160	A.1.B.3.3) Contributi da altri soggetti pubblici (extra fondo) L. 210/92	7.602.012
AA0170	A.1.B.3.4) Contributi da altri soggetti pubblici (extra fondo) altro	316.346
AA0171	A.1.B.3.5) Contributi da altri soggetti pubblici (extra fondo) - in attuazione dell'art.79, comma 1 sexies lettera c), del D.L. 112/2008, convertito con legge 133/2008 e della legge 23 dicembre 2009 n. 191	-
AA0180	A.1.C) Contributi c/esercizio per ricerca	-
AA0190	A.1.C.1) Contributi da Ministero della Salute per ricerca corrente	-
AA0200	A.1.C.2) Contributi da Ministero della Salute per ricerca finalizzata	-
AA0210	A.1.C.3) Contributi da Regione ed altri soggetti pubblici per ricerca	-
AA0220	A.1.C.4) Contributi da privati per ricerca	-
AA0230	A.1.D) Contributi c/esercizio da privati	42.255
AA0240	A.2) Rettifica contributi c/esercizio per destinazione ad investimenti	-
AA0250	A.2.A) Rettifica contributi in c/esercizio per destinazione ad investimenti - da Regione o Prov. Aut. per quota F.S. regionale	-
AA0260	A.2.B) Rettifica contributi in c/esercizio per destinazione ad investimenti - altri contributi	-
AA0270	A.3) Utilizzo fondi per quote inutilizzate contributi finalizzati e vincolati di esercizi precedenti	14.552.344
AA0271	A.3.A) Utilizzo fondi per quote inutilizzate contributi di esercizi precedenti da Regione o Prov. Aut. per quota F.S. regionale indistinto finalizzato	-
AA0280	A.3.B) Utilizzo fondi per quote inutilizzate contributi di esercizi precedenti da Regione o Prov. Aut. per quota F.S. regionale vincolato	12.815.796
AA0290	A.3.C) Utilizzo fondi per quote inutilizzate contributi di esercizi precedenti da soggetti pubblici (extra fondo) vincolati	1.651.098
AA0300	A.3.D) Utilizzo fondi per quote inutilizzate contributi di esercizi precedenti per ricerca	-
AA0310	A.3.E) Utilizzo fondi per quote inutilizzate contributi vincolati di esercizi precedenti da privati	85.450
AA0320	A.4) Ricavi per prestazioni sanitarie e sociosanitarie a rilevanza sanitaria	299.651.191
AA0330	A.4.A) Ricavi per prestazioni sanitarie e sociosanitarie a rilevanza sanitaria erogate a soggetti pubblici	16.922.833
AA0340	A.4.A.1) Ricavi per prestaz. sanitarie e sociosanitarie a rilevanza sanitaria erogate ad Aziende sanitarie pubbliche della Regione	285.692
AA0350	A.4.A.1.1) Prestazioni di ricovero	-
AA0360	A.4.A.1.2) Prestazioni di specialistica ambulatoriale	-



AA0361	A.4.A.1.3) Prestazioni di pronto soccorso non seguite da ricovero	-
AA0370	A.4.A.1.4) Prestazioni di psichiatria residenziale e semiresidenziale	-
AA0380	A.4.A.1.5) Prestazioni di File F	-
AA0390	A.4.A.1.6) Prestazioni servizi MMG, PLS, Contin. assistenziale	-
AA0400	A.4.A.1.7) Prestazioni servizi farmaceutica convenzionata	-
AA0410	A.4.A.1.8) Prestazioni termali	-
AA0420	A.4.A.1.9) Prestazioni trasporto ambulanze ed elisoccorso	-
AA0421	A.4.A.1.10) Prestazioni assistenza integrativa	-
AA0422	A.4.A.1.11) Prestazioni assistenza protesica	-
AA0423	A.4.A.1.12) Prestazioni assistenza riabilitativa extraospedaliera	-
AA0424	A.4.A.1.13) Ricavi per cessione di emocomponenti e cellule staminali	-
AA0425	A.4.A.1.14) Prestazioni assistenza domiciliare integrata (ADI)	-
AA0430	A.4.A.1.15) Altre prestazioni sanitarie e socio-sanitarie a rilevanza sanitaria	285.692
AA0440	A.4.A.2) Ricavi per prestaz. sanitarie e sociosanitarie a rilevanza sanitaria erogate ad altri soggetti pubblici	85.972
AA0450	A.4.A.3) Ricavi per prestaz. sanitarie e sociosanitarie a rilevanza sanitaria erogate a soggetti pubblici Extraregione	16.551.169
AA0460	A.4.A.3.1) Prestazioni di ricovero	-
AA0470	A.4.A.3.2) Prestazioni ambulatoriali	-
AA0471	A.4.A.3.3) Prestazioni pronto soccorso non seguite da ricovero	-
AA0480	A.4.A.3.4) Prestazioni di psichiatria non soggetta a compensazione (resid. e semiresid.)	-
AA0490	A.4.A.3.5) Prestazioni di File F	-
AA0500	A.4.A.3.6) Prestazioni servizi MMG, PLS, Contin. assistenziale Extraregione	-
AA0510	A.4.A.3.7) Prestazioni servizi farmaceutica convenzionata Extraregione	13.153.755
AA0520	A.4.A.3.8) Prestazioni termali Extraregione	-
AA0530	A.4.A.3.9) Prestazioni trasporto ambulanze ed elisoccorso Extraregione	-
AA0541	A.4.A.3.10) Prestazioni assistenza integrativa da pubblico (extraregione)	-
AA0542	A.4.A.3.11) Prestazioni assistenza protesica da pubblico (extraregione)	-
AA0550	A.4.A.3.12) Ricavi per cessione di emocomponenti e cellule staminali Extraregione	-
AA0560	A.4.A.3.13) Ricavi GSA per differenziale saldo mobilità interregionale	-
AA0561	A.4.A.3.14) Altre prestazioni sanitarie e sociosanitarie a rilevanza sanitaria erogate a soggetti pubblici Extraregione	-
AA0570	A.4.A.3.15) Altre prestazioni sanitarie e sociosanitarie a rilevanza sanitaria non soggette a compensazione Extraregione	151.465
AA0580	A.4.A.3.15.A) Prestazioni di assistenza riabilitativa non soggette a compensazione Extraregione	-
AA0590	A.4.A.3.15.B) Altre prestazioni sanitarie e socio-sanitarie a rilevanza sanitaria non soggette a compensazione Extraregione	151.465
AA0600	A.4.A.3.16) Altre prestazioni sanitarie a rilevanza sanitaria - Mobilità attiva Internazionale	3.245.949
AA0601	A.4.A.3.17) Altre prestazioni sanitarie a rilevanza sanitaria - Mobilità attiva Internazionale rilevata dalle AO, AOU, IRCCS.	-
AA0602	A.4.A.3.18) Altre prestazioni sanitarie e sociosanitarie a rilevanza sanitaria ad Aziende sanitarie e casse mutua estera - (fatturate direttamente)	-
AA0610	A.4.B) Ricavi per prestazioni sanitarie e sociosanitarie a rilevanza sanitaria erogate da privati v/residenti Extraregione in compensazione (mobilità attiva)	275.454.280
AA0620	A.4.B.1) Prestazioni di ricovero da priv. Extraregione in compensazione (mobilità attiva)	206.018.931



AA0630	A.4.B.2) Prestazioni ambulatoriali da priv. Extraregione in compensazione (mobilità attiva)	43.254.005
AA0631	A.4.B.3) Prestazioni di pronto soccorso non seguite da ricovero da priv. Extraregione in compensazione (mobilità attiva)	-
AA0640	A.4.B.4) Prestazioni di File F da priv. Extraregione in compensazione (mobilità attiva)	26.102.529
AA0650	A.4.B.5) Altre prestazioni sanitarie e sociosanitarie a rilevanza sanitaria erogate da privati v/residenti Extraregione in compensazione (mobilità attiva)	78.815
AA0660	A.4.C) Ricavi per prestazioni sanitarie e sociosanitarie a rilevanza sanitaria erogate a privati	7.183.411
AA0670	A.4.D) Ricavi per prestazioni sanitarie erogate in regime di intramoenia	90.667
AA0680	A.4.D.1) Ricavi per prestazioni sanitarie intramoenia - Area ospedaliera	-
AA0690	A.4.D.2) Ricavi per prestazioni sanitarie intramoenia - Area specialistica	-
AA0700	A.4.D.3) Ricavi per prestazioni sanitarie intramoenia - Area sanità pubblica	16.427
AA0710	A.4.D.4) Ricavi per prestazioni sanitarie intramoenia - Consulenze (ex art. 55 c.1 lett. c), d) ed ex art. 57-58)	74.240
AA0720	A.4.D.5) Ricavi per prestazioni sanitarie intramoenia - Consulenze (ex art. 55 c.1 lett. c), d) ed ex art. 57-58) (Aziende sanitarie pubbliche della Regione)	-
AA0730	A.4.D.6) Ricavi per prestazioni sanitarie intramoenia - Altro	-
AA0740	A.4.D.7) Ricavi per prestazioni sanitarie intramoenia - Altro (Aziende sanitarie pubbliche della Regione)	-
AA0750	A.5) Concorsi, recuperi e rimborsi	5.829.333
AA0760	A.5.A) Rimborsi assicurativi	115.163
AA0770	A.5.B) Concorsi, recuperi e rimborsi da Regione	449.106
AA0780	A.5.B.1) Rimborso degli oneri stipendiali del personale dell'azienda in posizione di comando presso la Regione	449.106
AA0790	A.5.B.2) Altri concorsi, recuperi e rimborsi da parte della Regione	-
AA0800	A.5.C) Concorsi, recuperi e rimborsi da Aziende sanitarie pubbliche della Regione	3.206.890
AA0810	A.5.C.1) Rimborso degli oneri stipendiali del personale dipendente dell'azienda in posizione di comando presso Aziende sanitarie pubbliche della Regione	126.777
AA0820	A.5.C.2) Rimborsi per acquisto beni da parte di Aziende sanitarie pubbliche della Regione	13.160
AA0830	A.5.C.3) Altri concorsi, recuperi e rimborsi da parte di Aziende sanitarie pubbliche della Regione	3.066.953
AA0831	A.5.C.4) Altri concorsi, recuperi e rimborsi da parte della Regione - GSA	-
AA0840	A.5.D) Concorsi, recuperi e rimborsi da altri soggetti pubblici	254.840
AA0850	A.5.D.1) Rimborso degli oneri stipendiali del personale dipendente dell'azienda in posizione di comando presso altri soggetti pubblici	254.840
AA0860	A.5.D.2) Rimborsi per acquisto beni da parte di altri soggetti pubblici	-
AA0870	A.5.D.3) Altri concorsi, recuperi e rimborsi da parte di altri soggetti pubblici	-
AA0880	A.5.E) Concorsi, recuperi e rimborsi da privati	1.803.334
AA0890	A.5.E.1) Rimborso da aziende farmaceutiche per Pay back	-
AA0900	A.5.E.1.1) Pay-back per il superamento del tetto della spesa farmaceutica territoriale	-
AA0910	A.5.E.1.2) Pay-back per superamento del tetto della spesa farmaceutica ospedaliera	-
AA0920	A.5.E.1.3) Ulteriore Pay-back	-
AA0921	A.5.E.2) Rimborso per Pay back sui dispositivi medici	-
AA0930	A.5.E.3) Altri concorsi, recuperi e rimborsi da privati	1.803.334
AA0940	A.6) Compartecipazione alla spesa per prestazioni sanitarie (Ticket)	583
AA0950	A.6.A) Compartecipazione alla spesa per prestazioni sanitarie - Ticket sulle prestazioni di specialistica ambulatoriale e APA-PAC	583
AA0960	A.6.B) Compartecipazione alla spesa per prestazioni sanitarie - Ticket sul pronto soccorso	-



AA0970	A.6.C) <i>Compartecipazione alla spesa per prestazioni sanitarie (Ticket) - Altro</i>	-
AA0980	A.7) <i>Quota contributi c/capitale imputata all'esercizio</i>	5.797.378
AA0990	A.7.A) <i>Quota imputata all'esercizio dei finanziamenti per investimenti dallo Stato</i>	-
AA1000	A.7.B) <i>Quota imputata all'esercizio dei finanziamenti per investimenti da Regione</i>	229.426
AA1010	A.7.C) <i>Quota imputata all'esercizio dei finanziamenti per beni di prima dotazione</i>	3.995.004
AA1020	A.7.D) <i>Quota imputata all'esercizio dei contributi in c/ esercizio FSR destinati ad investimenti</i>	1.485.441
AA1030	A.7.E) <i>Quota imputata all'esercizio degli altri contributi in c/ esercizio destinati ad investimenti</i>	43.377
AA1040	A.7.F) <i>Quota imputata all'esercizio di altre poste del patrimonio netto</i>	44.130
AA1050	A.8) <i>Incrementi delle immobilizzazioni per lavori interni</i>	-
AA1060	A.9) <i>Altri ricavi e proventi</i>	528.844
AA1070	A.9.A) <i>Ricavi per prestazioni non sanitarie</i>	5.965
AA1080	A.9.B) <i>Fitti attivi ed altri proventi da attività immobiliari</i>	522.879
AA1090	A.9.C) <i>Altri proventi diversi</i>	-
AZ9999	Totale valore della produzione (A)	5.094.671.308
	B) <i>Costi della produzione</i>	
BA0010	B.1) <i>Acquisti di beni</i>	100.037.637
BA0020	B.1.A) <i>Acquisti di beni sanitari</i>	99.235.751
BA0030	B.1.A.1) <i>Prodotti farmaceutici ed emoderivati</i>	86.192.324
BA0040	B.1.A.1.1) <i>Medicinali con AIC, ad eccezione di vaccini, emoderivati di produzione regionale, ossigeno e altri gas medicali</i>	86.192.324
BA0050	B.1.A.1.2) <i>Medicinali senza AIC</i>	-
BA0051	B.1.A.1.3) <i>Ossigeno e altri gas medicali</i>	-
BA0060	B.1.A.1.4) <i>Emoderivati di produzione regionale</i>	-
BA0061	B.1.A.1.4.1) <i>Emoderivati di produzione regionale da pubblico (Aziende sanitarie pubbliche della Regione) - Mobilità intraregionale</i>	-
BA0062	B.1.A.1.4.2) <i>Emoderivati di produzione regionale da pubblico (Aziende sanitarie pubbliche della Regione) - Mobilità extraregionale</i>	-
BA0063	B.1.A.1.4.3) <i>Emoderivati di produzione regionale da altri soggetti</i>	-
BA0070	B.1.A.2) <i>Sangue ed emocomponenti</i>	-
BA0080	B.1.A.2.1) <i>da pubblico (Aziende sanitarie pubbliche della Regione) – Mobilità intraregionale</i>	-
BA0090	B.1.A.2.2) <i>da pubblico (Aziende sanitarie pubbliche extra Regione) – Mobilità extraregionale</i>	-
BA0100	B.1.A.2.3) <i>da altri soggetti</i>	-
BA0210	B.1.A.3) <i>Dispositivi medici</i>	2.763.675
BA0220	B.1.A.3.1) <i>Dispositivi medici</i>	75.856
BA0230	B.1.A.3.2) <i>Dispositivi medici impiantabili attivi</i>	-
BA0240	B.1.A.3.3) <i>Dispositivi medico diagnostici in vitro (IVD)</i>	2.687.819
BA0250	B.1.A.4) <i>Prodotti dietetici</i>	-
BA0260	B.1.A.5) <i>Materiali per la profilassi (vaccini)</i>	-
BA0270	B.1.A.6) <i>Prodotti chimici</i>	-
BA0280	B.1.A.7) <i>Materiali e prodotti per uso veterinario</i>	156.740
BA0290	B.1.A.8) <i>Altri beni e prodotti sanitari</i>	-
BA0300	B.1.A.9) <i>Beni e prodotti sanitari da Aziende sanitarie pubbliche della Regione</i>	10.123.012
BA0301	B.1.A.9.1) <i>Prodotti farmaceutici ed emoderivati</i>	66.084
BA0303	B.1.A.9.3) <i>Dispositivi medici</i>	-



BA0304	B.1.A.9.4) <i>Prodotti dietetici</i>	-
BA0305	B.1.A.9.5) <i>Materiali per la profilassi (vaccini)</i>	10.056.928
BA0306	B.1.A.9.6) <i>Prodotti chimici</i>	-
BA0307	B.1.A.9.7) <i>Materiali e prodotti per uso veterinario</i>	-
BA0308	B.1.A.9.8) <i>Altri beni e prodotti sanitari</i>	-
BA0310	B.1.B) <i>Acquisti di beni non sanitari</i>	801.886
BA0320	B.1.B.1) <i>Prodotti alimentari</i>	-
BA0330	B.1.B.2) <i>Materiali di guardaroba, di pulizia e di convivenza in genere</i>	172.723
BA0340	B.1.B.3) <i>Combustibili, carburanti e lubrificanti</i>	139.606
BA0350	B.1.B.4) <i>Supporti informatici e cancelleria</i>	144.339
BA0360	B.1.B.5) <i>Materiale per la manutenzione</i>	6.957
BA0370	B.1.B.6) <i>Altri beni e prodotti non sanitari</i>	338.261
BA0380	B.1.B.7) <i>Beni e prodotti non sanitari da Aziende sanitarie pubbliche della Regione</i>	-
BA0390	B.2) <i>Acquisti di servizi</i>	4.872.440.770
BA0400	B.2.A) <i>Acquisti servizi sanitari</i>	4.857.798.186
BA0410	B.2.A.1) <i>Acquisti servizi sanitari per medicina di base</i>	299.223.214
BA0420	B.2.A.1.1) - <i>da convenzione</i>	297.934.389
BA0430	B.2.A.1.1.A) <i>Costi per assistenza MMG</i>	227.000.583
BA0440	B.2.A.1.1.B) <i>Costi per assistenza PLS</i>	59.065.097
BA0450	B.2.A.1.1.C) <i>Costi per assistenza Continuità assistenziale</i>	11.742.416
BA0460	B.2.A.1.1.D) <i>Altro (medicina dei servizi, psicologi, medici 118, ecc)</i>	126.293
BA0470	B.2.A.1.2) - <i>da pubblico (Aziende sanitarie pubbliche della Regione) - Mobilità intraregionale</i>	-
BA0480	B.2.A.1.3) - <i>da pubblico (Aziende sanitarie pubbliche Extraregione) - Mobilità extraregionale</i>	1.288.825
BA0490	B.2.A.2) <i>Acquisti servizi sanitari per farmaceutica</i>	494.187.097
BA0500	B.2.A.2.1) - <i>da convenzione</i>	489.979.369
BA0510	B.2.A.2.2) - <i>da pubblico (Aziende sanitarie pubbliche della Regione)- Mobilità intraregionale</i>	-
BA0520	B.2.A.2.3) - <i>da pubblico (Extraregione)</i>	4.207.728
BA0530	B.2.A.3) <i>Acquisti servizi sanitari per assistenza specialistica ambulatoriale</i>	793.604.243
BA0540	B.2.A.3.1) - <i>da pubblico (Aziende sanitarie pubbliche della Regione)</i>	390.004.659
BA0541	B.2.A.3.2) <i>prestazioni di pronto soccorso non seguite da ricovero - da pubblico (Aziende sanitarie pubbliche della Regione)</i>	-
BA0550	B.2.A.3.3) - <i>da pubblico (altri soggetti pubbl. della Regione)</i>	-
BA0551	B.2.A.3.4) <i>prestazioni di pronto soccorso non seguite da ricovero - da pubblico (altri soggetti pubbl. della Regione)</i>	-
BA0560	B.2.A.3.5) - <i>da pubblico (Extraregione)</i>	19.959.308
BA0561	B.2.A.3.6) <i>prestazioni di pronto soccorso non seguite da ricovero - da pubblico (Extraregione)</i>	-
BA0570	B.2.A.3.7) - <i>da privato - Medici SUMAI</i>	273.144
BA0580	B.2.A.3.8) - <i>da privato</i>	340.034.310
BA0590	B.2.A.3.8.A) <i>Servizi sanitari per assistenza specialistica da IRCCS privati e Policlinici privati</i>	165.180.505
BA0591	B.2.A.3.8.B) <i>Servizi sanitari per prestazioni di pronto soccorso non seguite da ricovero - da IRCCS privati e Policlinici privati</i>	-
BA0600	B.2.A.3.8.C) <i>Servizi sanitari per assistenza specialistica da Ospedali Classificati privati</i>	9.412.632
BA0601	B.2.A.3.8.D) <i>Servizi sanitari per prestazioni di pronto soccorso non seguite da ricovero - da Ospedali Classificati privati</i>	-



BA0610	B.2.A.3.8.E) Servizi sanitari per assistenza specialistica da Case di Cura private	67.288.156
BA0611	B.2.A.3.8.F) Servizi sanitari per prestazioni di pronto soccorso non seguite da ricovero - da Case di Cura private	-
BA0620	B.2.A.3.8.G) Servizi sanitari per assistenza specialistica da altri privati	98.153.017
BA0621	B.2.A.3.8.H) Servizi sanitari per prestazioni di pronto soccorso non seguite da ricovero - da altri privati	-
BA0630	B.2.A.3.9) - da privato per cittadini non residenti - Extraregione (mobilità attiva in compensazione)	43.332.822
BA0631	B.2.A.3.10) Servizi sanitari per prestazioni di pronto soccorso non seguite da ricovero - da privato per cittadini non residenti - Extraregione (mobilità attiva in compensazione)	-
BA0640	B.2.A.4) Acquisti servizi sanitari per assistenza riabilitativa	38.413.459
BA0650	B.2.A.4.1) - da pubblico (Aziende sanitarie pubbliche della Regione)	-
BA0660	B.2.A.4.2) - da pubblico (altri soggetti pubbl. della Regione)	3.455.149
BA0670	B.2.A.4.3) - da pubblico (Extraregione) non soggetti a compensazione	-
BA0680	B.2.A.4.4) - da privato (intraregionale)	34.764.400
BA0690	B.2.A.4.5) - da privato (extraregionale)	193.910
BA0700	B.2.A.5) Acquisti servizi sanitari per assistenza integrativa	35.761.889
BA0710	B.2.A.5.1) - da pubblico (Aziende sanitarie pubbliche della Regione)	6.367.115
BA0720	B.2.A.5.2) - da pubblico (altri soggetti pubbl. della Regione)	-
BA0730	B.2.A.5.3) - da pubblico (Extraregione)	-
BA0740	B.2.A.5.4) - da privato	29.394.774
BA0750	B.2.A.6) Acquisti servizi sanitari per assistenza protesica	14.971.690
BA0760	B.2.A.6.1) - da pubblico (Aziende sanitarie pubbliche della Regione)	-
BA0770	B.2.A.6.2) - da pubblico (altri soggetti pubbl. della Regione)	-
BA0780	B.2.A.6.3) - da pubblico (Extraregione)	-
BA0790	B.2.A.6.4) - da privato	14.971.690
BA0800	B.2.A.7) Acquisti servizi sanitari per assistenza ospedaliera	1.747.373.883
BA0810	B.2.A.7.1) - da pubblico (Aziende sanitarie pubbliche della Regione)	881.842.962
BA0820	B.2.A.7.2) - da pubblico (altri soggetti pubbl. della Regione)	-
BA0830	B.2.A.7.3) - da pubblico (Extraregione)	93.825.455
BA0840	B.2.A.7.4) - da privato	565.686.535
BA0850	B.2.A.7.4.A) Servizi sanitari per assistenza ospedaliera da IRCCS privati e Policlinici privati	370.534.364
BA0860	B.2.A.7.4.B) Servizi sanitari per assistenza ospedaliera da Ospedali Classificati privati	27.339.159
BA0870	B.2.A.7.4.C) Servizi sanitari per assistenza ospedaliera da Case di Cura private	165.293.263
BA0880	B.2.A.7.4.D) Servizi sanitari per assistenza ospedaliera da altri privati	2.519.749
BA0890	B.2.A.7.5) - da privato per cittadini non residenti - Extraregione (mobilità attiva in compensazione)	206.018.931
BA0900	B.2.A.8) Acquisto prestazioni di psichiatria residenziale e semiresidenziale	131.107.761
BA0910	B.2.A.8.1) - da pubblico (Aziende sanitarie pubbliche della Regione)	54.618.949
BA0920	B.2.A.8.2) - da pubblico (altri soggetti pubbl. della Regione)	-
BA0930	B.2.A.8.3) - da pubblico (Extraregione) - non soggette a compensazione	-
BA0940	B.2.A.8.4) - da privato (intraregionale)	69.228.500
BA0950	B.2.A.8.5) - da privato (extraregionale)	7.260.312
BA0960	B.2.A.9) Acquisto prestazioni di distribuzione farmaci File F	596.447.728
BA0970	B.2.A.9.1) - da pubblico (Aziende sanitarie pubbliche della Regione) - Mobilità intraregionale	421.884.480
BA0980	B.2.A.9.2) - da pubblico (altri soggetti pubbl. della Regione)	-





BA0990	B.2.A.9.3) - da pubblico (Extraregione)	7.664.246
BA1000	B.2.A.9.4) - da privato (intra-regionale)	140.796.473
BA1010	B.2.A.9.5) - da privato (extraregionale)	-
BA1020	B.2.A.9.6) - da privato per cittadini non residenti - Extraregione (mobilità attiva in compensazione)	26.102.529
BA1030	B.2.A.10) Acquisto prestazioni termali in convenzione	3.333.320
BA1040	B.2.A.10.1) - da pubblico (Aziende sanitarie pubbliche della Regione) - Mobilità intra-regionale	-
BA1050	B.2.A.10.2) - da pubblico (altri soggetti pubbl. della Regione)	-
BA1060	B.2.A.10.3) - da pubblico (Extraregione)	3.058.192
BA1070	B.2.A.10.4) - da privato	275.128
BA1080	B.2.A.10.5) - da privato per cittadini non residenti - Extraregione (mobilità attiva in compensazione)	-
BA1090	B.2.A.11) Acquisto prestazioni di trasporto sanitario	4.084.871
BA1100	B.2.A.11.1) - da pubblico (Aziende sanitarie pubbliche della Regione) - Mobilità intra-regionale	-
BA1110	B.2.A.11.2) - da pubblico (altri soggetti pubbl. della Regione)	-
BA1120	B.2.A.11.3) - da pubblico (Extraregione)	3.727.799
BA1130	B.2.A.11.4) - da privato	357.072
BA1140	B.2.A.12) Acquisto prestazioni Socio-Sanitarie a rilevanza sanitaria	567.165.680
BA1150	B.2.A.12.1) - da pubblico (Aziende sanitarie pubbliche della Regione) - Mobilità intra-regionale	21.335.104
BA1151	B.2.A.12.1.A) Assistenza domiciliare integrata (ADI)	19.141
BA1152	B.2.A.12.1.B) Altre prestazioni socio-sanitarie a rilevanza sanitaria	21.315.963
BA1160	B.2.A.12.2) - da pubblico (altri soggetti pubblici della Regione)	82.543.505
BA1161	B.2.A.12.3) - da pubblico (Extraregione) - Acquisto di Altre prestazioni sociosanitarie a rilevanza sanitaria erogate a soggetti pubblici Extraregione	-
BA1170	B.2.A.12.4) - da pubblico (Extraregione) non soggette a compensazione	78.462
BA1180	B.2.A.12.5) - da privato (intra-regionale)	460.230.999
BA1190	B.2.A.12.6) - da privato (extraregionale)	2.977.610
BA1200	B.2.A.13) Compartecipazione al personale per att. libero-prof. (intra-regione)	76.295
BA1210	B.2.A.13.1) Compartecipazione al personale per att. libero professionale intra-regione - Area ospedaliera	-
BA1220	B.2.A.13.2) Compartecipazione al personale per att. libero professionale intra-regione - Area specialistica	-
BA1230	B.2.A.13.3) Compartecipazione al personale per att. libero professionale intra-regione - Area sanità pubblica	14.199
BA1240	B.2.A.13.4) Compartecipazione al personale per att. libero professionale intra-regione - Consulenze (ex art. 55 c.1 lett. c, d) ed ex Art. 57-58)	62.096
BA1250	B.2.A.13.5) Compartecipazione al personale per att. libero professionale intra-regione - Consulenze (ex art. 55 c.1 lett. c, d) ed ex Art. 57-58) (Aziende sanitarie pubbliche della Regione)	-
BA1260	B.2.A.13.6) Compartecipazione al personale per att. libero professionale intra-regione - Altro	-
BA1270	B.2.A.13.7) Compartecipazione al personale per att. libero professionale intra-regione - Altro (Aziende sanitarie pubbliche della Regione)	-
BA1280	B.2.A.14) Rimborsi, assegni e contributi sanitari	9.991.317
BA1290	B.2.A.14.1) Contributi ad associazioni di volontariato	-
BA1300	B.2.A.14.2) Rimborsi per cure all'estero	236.758
BA1310	B.2.A.14.3) Contributi a società partecipate e/o enti dipendenti della Regione	-
BA1320	B.2.A.14.4) Contributo Legge 210/92	7.602.012
BA1330	B.2.A.14.5) Altri rimborsi, assegni e contributi	882.452
BA1340	B.2.A.14.6) Rimborsi, assegni e contributi v/Aziende sanitarie pubbliche della Regione	1.270.095





BA1341	B.2.A.14.7) Rimborsi, assegni e contributi v/Regione - GSA	-
BA1350	B.2.A.15) Consulenze, Collaborazioni, Interinale e altre prestazioni di lavoro sanitarie e sociosanitarie	3.765.127
BA1360	B.2.A.15.1) Consulenze sanitarie e sociosanitarie da Aziende sanitarie pubbliche della Regione	375.780
BA1370	B.2.A.15.2) Consulenze sanitarie e sociosanitarie da terzi - Altri soggetti pubblici	-
BA1380	B.2.A.15.3) Consulenze, Collaborazioni, Interinale e altre prestazioni di lavoro sanitarie e sociosanitarie da privato	3.389.347
BA1390	B.2.A.15.3.A) Consulenze sanitarie da privato - articolo 55, comma 2, CCNL 8 giugno 2000	3.011.708
BA1400	B.2.A.15.3.B) Altre consulenze sanitarie e sociosanitarie da privato	-
BA1410	B.2.A.15.3.C) Collaborazioni coordinate e continuative sanitarie e sociosanitarie da privato	314.397
BA1420	B.2.A.15.3.D) Indennità a personale universitario - area sanitaria	-
BA1430	B.2.A.15.3.E) Lavoro interinale - area sanitaria	-
BA1440	B.2.A.15.3.F) Altre collaborazioni e prestazioni di lavoro - area sanitaria	63.242
BA1450	B.2.A.15.4) Rimborso oneri stipendiali del personale sanitario in comando	-
BA1460	B.2.A.15.4.A) Rimborso oneri stipendiali personale sanitario in comando da Aziende sanitarie pubbliche della Regione	-
BA1470	B.2.A.15.4.B) Rimborso oneri stipendiali personale sanitario in comando da Regioni, soggetti pubblici e da Università	-
BA1480	B.2.A.15.4.C) Rimborso oneri stipendiali personale sanitario in comando da aziende di altre Regioni (Extraregione)	-
BA1490	B.2.A.16) Altri servizi sanitari e sociosanitari a rilevanza sanitaria	118.240.807
BA1500	B.2.A.16.1) Altri servizi sanitari e sociosanitari a rilevanza sanitaria da pubblico - Aziende sanitarie pubbliche della Regione	47.842.537
BA1510	B.2.A.16.2) Altri servizi sanitari e sociosanitari a rilevanza sanitaria da pubblico - Altri soggetti pubblici della Regione	7.040.129
BA1520	B.2.A.16.3) Altri servizi sanitari e sociosanitari a rilevanza sanitaria da pubblico (Extraregione)	-
BA1530	B.2.A.16.4) Altri servizi sanitari da privato	55.372.420
BA1540	B.2.A.16.5) Costi per servizi sanitari - Mobilità internazionale passiva	7.985.721
BA1541	B.2.A.16.6) Costi per servizi sanitari - Mobilità internazionale passiva rilevata dalle ASL	-
BA1542	B.2.A.16.7) Costi per prestazioni sanitarie erogate da aziende sanitarie estere (fatturate direttamente)	-
BA1550	B.2.A.17) Costi GSA per differenziale saldo mobilità interregionale	-
BA1560	B.2.B) Acquisti di servizi non sanitari	14.642.584
BA1570	B.2.B.1) Servizi non sanitari	13.833.171
BA1580	B.2.B.1.1) Lavanderia	1.810
BA1590	B.2.B.1.2) Pulizia	1.433.345
BA1600	B.2.B.1.3) Mensa	1.302.107
BA1601	B.2.B.1.3.A) Mensa dipendenti	1.302.107
BA1602	B.2.B.1.3.B) Mensa degenti	-
BA1610	B.2.B.1.4) Riscaldamento	470.584
BA1620	B.2.B.1.5) Servizi di assistenza informatica	647.163
BA1630	B.2.B.1.6) Servizi trasporti (non sanitari)	-
BA1640	B.2.B.1.7) Smaltimento rifiuti	71.129
BA1650	B.2.B.1.8) Utenze telefoniche	673.752
BA1660	B.2.B.1.9) Utenze elettricità	1.104.612
BA1670	B.2.B.1.10) Altre utenze	1.121.715



BA1680	B.2.B.1.11) Premi di assicurazione	1.675.205
BA1690	B.2.B.1.11.A) Premi di assicurazione - R.C. Professionale	1.221.278
BA1700	B.2.B.1.11.B) Premi di assicurazione - Altri premi assicurativi	453.927
BA1710	B.2.B.1.12) Altri servizi non sanitari	5.331.749
BA1720	B.2.B.1.12.A) Altri servizi non sanitari da pubblico (Aziende sanitarie pubbliche della Regione)	652.783
BA1730	B.2.B.1.12.B) Altri servizi non sanitari da altri soggetti pubblici	85
BA1740	B.2.B.1.12.C) Altri servizi non sanitari da privato	4.678.881
BA1750	B.2.B.2) Consulenze, Collaborazioni, Interinale e altre prestazioni di lavoro non sanitarie	549.655
BA1760	B.2.B.2.1) Consulenze non sanitarie da Aziende sanitarie pubbliche della Regione	7.200
BA1770	B.2.B.2.2) Consulenze non sanitarie da Terzi - Altri soggetti pubblici	-
BA1780	B.2.B.2.3) Consulenze, Collaborazioni, Interinale e altre prestazioni di lavoro non sanitarie da privato	294.008
BA1790	B.2.B.2.3.A) Consulenze non sanitarie da privato	49.319
BA1800	B.2.B.2.3.B) Collaborazioni coordinate e continuative non sanitarie da privato	-
BA1810	B.2.B.2.3.C) Indennità a personale universitario - area non sanitaria	-
BA1820	B.2.B.2.3.D) Lavoro interinale - area non sanitaria	118.677
BA1830	B.2.B.2.3.E) Altre collaborazioni e prestazioni di lavoro - area non sanitaria	126.012
BA1831	B.2.B.2.3.F) Altre Consulenze non sanitarie da privato - - in attuazione dell'art.79, comma 1 sexies lettera c), del D.L. 112/2008, convertito con legge 133/2008 e della legge 23 dicembre 2009 n. 191.	-
BA1840	B.2.B.2.4) Rimborso oneri stipendiali del personale non sanitario in comando	248.447
BA1850	B.2.B.2.4.A) Rimborso oneri stipendiali personale non sanitario in comando da Aziende sanitarie pubbliche della Regione	155.753
BA1860	B.2.B.2.4.B) Rimborso oneri stipendiali personale non sanitario in comando da Regione, soggetti pubblici e da Università	92.694
BA1870	B.2.B.2.4.C) Rimborso oneri stipendiali personale non sanitario in comando da aziende di altre Regioni (Extraregione)	-
BA1880	B.2.B.3) Formazione (esternalizzata e non)	259.758
BA1890	B.2.B.3.1) Formazione (esternalizzata e non) da pubblico	3.924
BA1900	B.2.B.3.2) Formazione (esternalizzata e non) da privato	255.834
BA1910	B.3) Manutenzione e riparazione (ordinaria esternalizzata)	3.303.560
BA1920	B.3.A) Manutenzione e riparazione ai fabbricati e loro pertinenze	872.610
BA1930	B.3.B) Manutenzione e riparazione agli impianti e macchinari	-
BA1940	B.3.C) Manutenzione e riparazione alle attrezzature sanitarie e scientifiche	325.965
BA1950	B.3.D) Manutenzione e riparazione ai mobili e arredi	4.270
BA1960	B.3.E) Manutenzione e riparazione agli automezzi	117.910
BA1970	B.3.F) Altre manutenzioni e riparazioni	1.982.805
BA1980	B.3.G) Manutenzioni e riparazioni da Aziende sanitarie pubbliche della Regione	-
BA1990	B.4) Godimento di beni di terzi	4.040.822
BA2000	B.4.A) Fitti passivi	2.005.162
BA2010	B.4.B) Canoni di noleggio	1.792.979
BA2020	B.4.B.1) Canoni di noleggio - area sanitaria	317.302
BA2030	B.4.B.2) Canoni di noleggio - area non sanitaria	1.475.677
BA2040	B.4.C) Canoni di leasing	-
BA2050	B.4.C.1) Canoni di leasing - area sanitaria	-
BA2060	B.4.C.2) Canoni di leasing - area non sanitaria	-





BA2061	B.4.D) <i>Canoni di project financing</i>	-
BA2070	B.4.E) <i>Locazioni e noleggi da Aziende sanitarie pubbliche della Regione</i>	242.681
BA2080	Totale Costo del personale	103.317.666
BA2090	B.5) <i>Personale del ruolo sanitario</i>	66.969.512
BA2100	B.5.A) <i>Costo del personale dirigente ruolo sanitario</i>	38.397.315
BA2110	B.5.A.1) <i>Costo del personale dirigente medico</i>	32.248.392
BA2120	B.5.A.1.1) <i>Costo del personale dirigente medico - tempo indeterminato</i>	31.054.223
BA2130	B.5.A.1.2) <i>Costo del personale dirigente medico - tempo determinato</i>	1.194.169
BA2140	B.5.A.1.3) <i>Costo del personale dirigente medico - altro</i>	-
BA2150	B.5.A.2) <i>Costo del personale dirigente non medico</i>	6.148.923
BA2160	B.5.A.2.1) <i>Costo del personale dirigente non medico - tempo indeterminato</i>	5.852.313
BA2170	B.5.A.2.2) <i>Costo del personale dirigente non medico - tempo determinato</i>	296.610
BA2180	B.5.A.2.3) <i>Costo del personale dirigente non medico - altro</i>	-
BA2190	B.5.B) <i>Costo del personale comparto ruolo sanitario</i>	28.572.197
BA2200	B.5.B.1) <i>Costo del personale comparto ruolo sanitario - tempo indeterminato</i>	27.935.122
BA2210	B.5.B.2) <i>Costo del personale comparto ruolo sanitario - tempo determinato</i>	637.075
BA2220	B.5.B.3) <i>Costo del personale comparto ruolo sanitario - altro</i>	-
BA2230	B.6) <i>Personale del ruolo professionale</i>	2.152.806
BA2240	B.6.A) <i>Costo del personale dirigente ruolo professionale</i>	2.152.806
BA2250	B.6.A.1) <i>Costo del personale dirigente ruolo professionale - tempo indeterminato</i>	2.152.806
BA2260	B.6.A.2) <i>Costo del personale dirigente ruolo professionale - tempo determinato</i>	-
BA2270	B.6.A.3) <i>Costo del personale dirigente ruolo professionale - altro</i>	-
BA2280	B.6.B) <i>Costo del personale comparto ruolo professionale</i>	-
BA2290	B.6.B.1) <i>Costo del personale comparto ruolo professionale - tempo indeterminato</i>	-
BA2300	B.6.B.2) <i>Costo del personale comparto ruolo professionale - tempo determinato</i>	-
BA2310	B.6.B.3) <i>Costo del personale comparto ruolo professionale - altro</i>	-
BA2320	B.7) <i>Personale del ruolo tecnico</i>	7.988.361
BA2330	B.7.A) <i>Costo del personale dirigente ruolo tecnico</i>	630.151
BA2340	B.7.A.1) <i>Costo del personale dirigente ruolo tecnico - tempo indeterminato</i>	630.151
BA2350	B.7.A.2) <i>Costo del personale dirigente ruolo tecnico - tempo determinato</i>	-
BA2360	B.7.A.3) <i>Costo del personale dirigente ruolo tecnico - altro</i>	-
BA2370	B.7.B) <i>Costo del personale comparto ruolo tecnico</i>	7.358.210
BA2380	B.7.B.1) <i>Costo del personale comparto ruolo tecnico - tempo indeterminato</i>	7.146.125
BA2390	B.7.B.2) <i>Costo del personale comparto ruolo tecnico - tempo determinato</i>	212.085
BA2400	B.7.B.3) <i>Costo del personale comparto ruolo tecnico - altro</i>	-
BA2410	B.8) <i>Personale del ruolo amministrativo</i>	26.206.987
BA2420	B.8.A) <i>Costo del personale dirigente ruolo amministrativo</i>	3.435.960
BA2430	B.8.A.1) <i>Costo del personale dirigente ruolo amministrativo - tempo indeterminato</i>	3.235.998
BA2440	B.8.A.2) <i>Costo del personale dirigente ruolo amministrativo - tempo determinato</i>	199.962
BA2450	B.8.A.3) <i>Costo del personale dirigente ruolo amministrativo - altro</i>	-
BA2460	B.8.B) <i>Costo del personale comparto ruolo amministrativo</i>	22.771.027
BA2470	B.8.B.1) <i>Costo del personale comparto ruolo amministrativo - tempo indeterminato</i>	21.935.131
BA2480	B.8.B.2) <i>Costo del personale comparto ruolo amministrativo - tempo determinato</i>	835.896





BA2490	B.8.B.3) Costo del personale comparto ruolo amministrativo - altro	-
BA2500	B.9) Oneri diversi di gestione	2.273.884
BA2510	B.9.A) Imposte e tasse (escluso IRAP e IRES)	639.826
BA2520	B.9.B) Perdite su crediti	-
BA2530	B.9.C) Altri oneri diversi di gestione	1.634.058
BA2540	B.9.C.1) Indennità, rimborso spese e oneri sociali per gli Organi Direttivi e Collegio Sindacale	773.369
BA2550	B.9.C.2) Altri oneri diversi di gestione	860.689
BA2551	B.9.C.3) Altri oneri diversi di gestione da Aziende sanitarie pubbliche della Regione	-
BA2552	B.9.C.4) Altri oneri diversi di gestione - per Autoassicurazione	-
BA2560	Totale Ammortamenti	6.085.490
BA2570	B.10) Ammortamenti delle immobilizzazioni immateriali	306.815
BA2580	B.11) Ammortamenti delle immobilizzazioni materiali	5.778.675
BA2590	B.11.A) Ammortamento dei fabbricati	5.103.644
BA2600	B.11.A.1) Ammortamenti fabbricati non strumentali (disponibili)	392.735
BA2610	B.11.A.2) Ammortamenti fabbricati strumentali (indisponibili)	4.710.909
BA2620	B.11.B) Ammortamenti delle altre immobilizzazioni materiali	675.031
BA2630	B.12) Svalutazione delle immobilizzazioni e dei crediti	-
BA2640	B.12.A) Svalutazione delle immobilizzazioni immateriali e materiali	-
BA2650	B.12.B) Svalutazione dei crediti	-
BA2660	B.13) Variazione delle rimanenze	-1.275.527
BA2670	B.13.A) Variazione rimanenze sanitarie	- 1.292.656
BA2671	B.13.A.1) Prodotti farmaceutici ed emoderivati	- 10.351
BA2672	B.13.A.2) Sangue ed emocomponenti	-
BA2673	B.13.A.3) Dispositivi medici	- 1.276.190
BA2674	B.13.A.4) Prodotti dietetici	-
BA2675	B.13.A.5) Materiali per la profilassi (vaccini)	-
BA2676	B.13.A.6) Prodotti chimici	-
BA2677	B.13.A.7) Materiali e prodotti per uso veterinario	- 6.115
BA2678	B.13.A.8) Altri beni e prodotti sanitari	-
BA2680	B.13.B) Variazione rimanenze non sanitarie	17.129
BA2681	B.13.B.1) Prodotti alimentari	-
BA2682	B.13.B.2) Materiali di guardaroba, di pulizia, e di convivenza in genere	799
BA2683	B.13.B.3) Combustibili, carburanti e lubrificanti	-
BA2684	B.13.B.4) Supporti informatici e cancelleria	28.100
BA2685	B.13.B.5) Materiale per la manutenzione	-
BA2686	B.13.B.6) Altri beni e prodotti non sanitari	- 11.770
BA2690	B.14) Accantonamenti dell'esercizio	16.503.186
BA2700	B.14.A) Accantonamenti per rischi	-
BA2710	B.14.A.1) Accantonamenti per cause civili ed oneri processuali	-
BA2720	B.14.A.2) Accantonamenti per contenzioso personale dipendente	-
BA2730	B.14.A.3) Accantonamenti per rischi connessi all'acquisto di prestazioni sanitarie da privato	-
BA2740	B.14.A.4) Accantonamenti per copertura diretta dei rischi (autoassicurazione)	-
BA2741	B.14.A.5) Accantonamenti per franchigia assicurativa	-





BA2750	B.14.A.6) Altri accantonamenti per rischi	-
BA2751	B.14.A.7) Altri accantonamenti per interessi di mora	-
BA2760	B.14.B) Accantonamenti per premio di operosità (SUMAI)	18.612
BA2770	B.14.C) Accantonamenti per quote inutilizzate di contributi finalizzati e vincolati	4.274.064
BA2771	B.14.C.1) Accantonamenti per quote inutilizzate contributi da Regione e Prov. Aut. per quota F.S. indistinto finalizzato	100.000
BA2780	B.14.C.2) Accantonamenti per quote inutilizzate contributi da Regione e Prov. Aut. per quota F.S. vincolato	3.948.918
BA2790	B.14.C.3) Accantonamenti per quote inutilizzate contributi da soggetti pubblici (extra fondo) vincolati	185.146
BA2800	B.14.C.4) Accantonamenti per quote inutilizzate contributi da soggetti pubblici per ricerca	-
BA2810	B.14.C.5) Accantonamenti per quote inutilizzate contributi vincolati da privati	40.000
BA2811	B.14.C.6) Accantonamenti per quote inutilizzate contributi da soggetti privati per ricerca	-
BA2820	B.14.D) Altri accantonamenti	12.210.510
BA2840	B.14.D.1) Acc. Rinnovi convenzioni MMG/PLS/MCA	6.277.638
BA2850	B.14.D.2) Acc. Rinnovi convenzioni Medici Sumai	3.511
BA2860	B.14.D.3) Acc. Rinnovi contratt.: dirigenza medica	535.018
BA2870	B.14.D.4) Acc. Rinnovi contratt.: dirigenza non medica	83.048
BA2880	B.14.D.5) Acc. Rinnovi contratt.: comparto	352.579
BA2881	B.14.D.6) Acc. per Trattamento di fine rapporto dipendenti	-
BA2882	B.14.D.7) Acc. per Trattamenti di quiescenza e simili	-
BA2883	B.14.D.8) Acc. per Fondi integrativi pensione	-
BA2884	B.14.D.9) Acc. Incentivi funzioni tecniche art. 113 D.lgs 50/2016	81.897
BA2890	B.14.D.10) Altri accantonamenti	4.876.819
BZ9999	Totale costi della produzione (B)	5.106.677.683
	C) Proventi e oneri finanziari	
CA0010	C.1) Interessi attivi	1.405
CA0020	C.1.A) Interessi attivi su c/tesoreria unica	-
CA0030	C.1.B) Interessi attivi su c/c postali e bancari	-
CA0040	C.1.C) Altri interessi attivi	1.405
CA0050	C.2) Altri proventi	-
CA0060	C.2.A) Proventi da partecipazioni	-
CA0070	C.2.B) Proventi finanziari da crediti iscritti nelle immobilizzazioni	-
CA0080	C.2.C) Proventi finanziari da titoli iscritti nelle immobilizzazioni	-
CA0090	C.2.D) Altri proventi finanziari diversi dai precedenti	-
CA0100	C.2.E) Utili su cambi	-
CA0110	C.3) Interessi passivi	-
CA0120	C.3.A) Interessi passivi su anticipazioni di cassa	-
CA0130	C.3.B) Interessi passivi su mutui	-
CA0140	C.3.C) Altri interessi passivi	-
CA0150	C.4) Altri oneri	-
CA0160	C.4.A) Altri oneri finanziari	-
CA0170	C.4.B) Perdite su cambi	-
CZ9999	Totale proventi e oneri finanziari (C)	1.405





	D) Rettifiche di valore di attività finanziarie	
DA0010	D.1) Rivalutazioni	-
DA0020	D.2) Svalutazioni	-
DZ9999	Totale rettifiche di valore di attività finanziarie (D)	-
	E) Proventi e oneri straordinari	
EA0010	E.1) Proventi straordinari	25.085.854
EA0020	E.1.A) Plusvalenze	-
EA0030	E.1.B) Altri proventi straordinari	25.085.854
EA0040	E.1.B.1) Proventi da donazioni e liberalità diverse	-
EA0050	E.1.B.2) Sopravvenienze attive	21.733.025
EA0051	E.1.B.2.1) Sopravvenienze attive per quote F.S. vincolato	2.218.554
EA0060	E.1.B.2.2) Sopravvenienze attive v/Aziende sanitarie pubbliche della Regione	20.808
EA0070	E.1.B.2.3) Sopravvenienze attive v/terzi	19.493.663
EA0080	E.1.B.2.3.A) Sopravvenienze attive v/terzi relative alla mobilità extraregionale	-
EA0090	E.1.B.2.3.B) Sopravvenienze attive v/terzi relative al personale	10.184.756
EA0100	E.1.B.2.3.C) Sopravvenienze attive v/terzi relative alle convenzioni con medici di base	-
EA0110	E.1.B.2.3.D) Sopravvenienze attive v/terzi relative alle convenzioni per la specialistica	-
EA0120	E.1.B.2.3.E) Sopravvenienze attive v/terzi relative all'acquisto prestaz. sanitarie da operatori accreditati	7.607.739
EA0130	E.1.B.2.3.F) Sopravvenienze attive v/terzi relative all'acquisto di beni e servizi	-
EA0140	E.1.B.2.3.G) Altre sopravvenienze attive v/terzi	1.701.168
EA0150	E.1.B.3) Insussistenze attive	3.202.127
EA0160	E.1.B.3.1) Insussistenze attive v/Aziende sanitarie pubbliche della Regione	340.304
EA0170	E.1.B.3.2) Insussistenze attive v/terzi	2.861.823
EA0180	E.1.B.3.2.A) Insussistenze attive v/terzi relative alla mobilità extraregionale	-
EA0190	E.1.B.3.2.B) Insussistenze attive v/terzi relative al personale	924.035
EA0200	E.1.B.3.2.C) Insussistenze attive v/terzi relative alle convenzioni con medici di base	-
EA0210	E.1.B.3.2.D) Insussistenze attive v/terzi relative alle convenzioni per la specialistica	-
EA0220	E.1.B.3.2.E) Insussistenze attive v/terzi relative all'acquisto prestaz. sanitarie da operatori accreditati	506.052
EA0230	E.1.B.3.2.F) Insussistenze attive v/terzi relative all'acquisto di beni e servizi	339.830
EA0240	E.1.B.3.2.G) Altre insussistenze attive v/terzi	1.091.906
EA0250	E.1.B.4) Altri proventi straordinari	150.702
EA0260	E.2) Oneri straordinari	5.784.216
EA0270	E.2.A) Minusvalenze	-
EA0280	E.2.B) Altri oneri straordinari	5.784.216
EA0290	E.2.B.1) Oneri tributari da esercizi precedenti	-
EA0300	E.2.B.2) Oneri da cause civili ed oneri processuali	61.108
EA0310	E.2.B.3) Sopravvenienze passive	3.493.005
EA0320	E.2.B.3.1) Sopravvenienze passive v/Aziende sanitarie pubbliche della Regione	39.866
EA0330	E.2.B.3.1.A) Sopravvenienze passive v/Aziende sanitarie pubbliche relative alla mobilità intraregionale	-
EA0340	E.2.B.3.1.B) Altre sopravvenienze passive v/Aziende sanitarie pubbliche della Regione	39.866
EA0350	E.2.B.3.2) Sopravvenienze passive v/terzi	3.453.139
EA0360	E.2.B.3.2.A) Sopravvenienze passive v/terzi relative alla mobilità extraregionale	-





EA0370	E.2.B.3.2.B) Sopravvenienze passive v/terzi relative al personale	-
EA0380	E.2.B.3.2.B.1) Soprav. passive v/terzi relative al personale - dirigenza medica	-
EA0390	E.2.B.3.2.B.2) Soprav. passive v/terzi relative al personale - dirigenza non medica	-
EA0400	E.2.B.3.2.B.3) Soprav. passive v/terzi relative al personale - comparto	-
EA0410	E.2.B.3.2.C) Sopravvenienze passive v/terzi relative alle convenzioni con medici di base	-
EA0420	E.2.B.3.2.D) Sopravvenienze passive v/terzi relative alle convenzioni per la specialistica	328.576
EA0430	E.2.B.3.2.E) Sopravvenienze passive v/terzi relative all'acquisto prestaz. sanitarie da operatori accreditati	2.838.030
EA0440	E.2.B.3.2.F) Sopravvenienze passive v/terzi relative all'acquisto di beni e servizi	109.976
EA0450	E.2.B.3.2.G) Altre sopravvenienze passive v/terzi	176.557
EA0460	E.2.B.4) Insussistenze passive	2.230.103
EA0461	E.2.B.4.1) Insussistenze passive per quote F.S. vincolato	2.218.554
EA0470	E.2.B.4.2) Insussistenze passive v/Aziende sanitarie pubbliche della Regione	11.549
EA0480	E.2.B.4.3) Insussistenze passive v/terzi	-
EA0490	E.2.B.4.3.A) Insussistenze passive v/terzi relative alla mobilità extraregionale	-
EA0500	E.2.B.4.3.B) Insussistenze passive v/terzi relative al personale	-
EA0510	E.2.B.4.3.C) Insussistenze passive v/terzi relative alle convenzioni con medici di base	-
EA0520	E.2.B.4.3.D) Insussistenze passive v/terzi relative alle convenzioni per la specialistica	-
EA0530	E.2.B.4.3.E) Insussistenze passive v/terzi relative all'acquisto prestaz. sanitarie da operatori accreditati	-
EA0540	E.2.B.4.3.F) Insussistenze passive v/terzi relative all'acquisto di beni e servizi	-
EA0550	E.2.B.4.3.G) Altre insussistenze passive v/terzi	-
EA0560	E.2.B.5) Altri oneri straordinari	-
EZ9999	Totale proventi e oneri straordinari (E)	19.301.638
XA0000	Risultato prima delle imposte (A - B +/- C +/- D +/- E)	7.296.668
	Y) Imposte e tasse	
YA0010	Y.1) IRAP	7.192.400
YA0020	Y.1.A) IRAP relativa a personale dipendente	6.845.619
YA0030	Y.1.B) IRAP relativa a collaboratori e personale assimilato a lavoro dipendente	340.353
YA0040	Y.1.C) IRAP relativa ad attività di libera professione (intraoemia)	6.428
YA0050	Y.1.D) IRAP relativa ad attività commerciale	-
YA0060	Y.2) IRES	104.268
YA0070	Y.2.A) IRES su attività istituzionale	-
YA0080	Y.2.B) IRES su attività commerciale	104.268
YA0090	Y.3) Accantonamento a F.do Imposte (Accertamenti, condoni, ecc.)	-
YZ9999	Totale imposte e tasse (Y)	7.296.668
ZZ9999	RISULTATO DI ESERCIZIO	-

3. di dare atto che il Bilancio dell'Esercizio 2020 risulta costituito dalla seguente documentazione quale parte integrante:

- NOTA DI AGGIORNAMENTO INVENTARIO DI COSTITUZIONE;
- RELAZIONE SULLA GESTIONE;
- NOTA INTEGRATIVA DESCRITTIVA;
- NOTA INTEGRATIVA DESCRITTIVA GESTIONE SOCIALE;
- BILANCIO DI ESERCIZIO CE;
- SCHEMA DI DETTAGLIO CONTRIBUTI VINCOLATI;



- SCHEMA DI DETTAGLIO CONTRIBUTI VINCOLATI NI-SOC;
- TABELLA DETTAGLIO ALTRE PRESTAZIONI;
- TABELLA DI DETTAGLIO ACCANTONAMENTI;
- TABELLA DETTAGLIO ONERI E PROVENTI STRAORDINARI;
- BILANCIO DI ESERCIZIO SP;
- CREDITI E DEBITI VERSO RL E INTERCOMPANY;
- CONTI D'ORDINE E DEBITI VERSO FORNITORI;
- DEBITI VERSO PERSONALE;
- CREDITI E DEBITI VERSO STATO;
- FONDI QUOTE INUTILIZZATE CONTRIBUTI;
- OGGETTI D'ARTE;
- MODELLO A: DETTAGLIO COSTI DEL PERSONALE;
- TABELLA DI DETTAGLIO PERSONALE;
- TABELLA STRANIERI STP;
- TABELLE DI DETTAGLIO MMG/PDF/CA;
- MODELLO LA;
- ALLEGATI ALLA RELAZIONE SULLA GESTIONE;
- RENDICONTAZIONE INDENNIZZI EX LEGGE 210/92;

4. di dare atto che il bilancio d'esercizio 2020 è stato redatto con chiarezza e rappresenta in modo veritiero e corretto la situazione patrimoniale e finanziaria dell'azienda e del risultato economico d'esercizio;
5. di dare mandato al Responsabile del Procedimento per tutti i necessari successivi adempimenti di attuazione del presente provvedimento, ai sensi dell'art. 6 della L. 241/1990;
6. di dare atto che, ai sensi dell'art.18 comma 9 della legge regionale 30 dicembre 2009 n. 33, il presente provvedimento, soggetto a controllo, viene trasmesso sul Portale S.C.R.I.B.A. nel rispetto delle tempistiche e modalità indicate;
7. di trasmettere il presente provvedimento al Collegio Sindacale.

Il Direttore Generale
Walter Bergamaschi

Parere favorevole formulato ai sensi del D.Lgs. 30 dicembre 1992, n. 502 e ss.mm.ii e della L.R. 33/2009 e ss.mm.ii. per la formulazione delle decisioni del Direttore Generale

Il Direttore Amministrativo
Giuseppe Micale

Il Direttore Sanitario
Frida Fagandini

Il Direttore Socio Sanitario
Rossana Angela Giove



ATS della Città Metropolitana di Milano

Allegato alla Deliberazione del Direttore Generale n. 826 del 23/09/2021

Oggetto: Adozione Bilancio d'Esercizio 2020 – seconda versione

PARERE IN ORDINE ALLA REGOLARITÀ TECNICA

Si attesta la legittimità del presente provvedimento per quanto di competenza.

ATTRIBUZIONE AL CENTRO/I DI DESTINAZIONE N.

Milano, _____

Il Direttore della UOC Programmazione, Bilancio,
Monitoraggio e Rendicontazione
Matteo Tosi

IL RESPONSABILE DEL PROCEDIMENTO
Silvia Forcella

PARERE IN ORDINE ALLA REGOLARITÀ CONTABILE

Si attesta la regolarità contabile degli oneri rivenienti dal presente provvedimento.

Milano, _____

Il Direttore della
UOC Programmazione, Bilancio,
Monitoraggio e Rendicontazione
Matteo Tosi



Sistema Socio Sanitario



Regione
Lombardia

ATS Milano
Città Metropolitana

REGIONE LOMBARDIA
PRESIDENZA
DIREZIONE CENTRALE BILANCIO E FINANZA
U.O. RISORSE ECONOMICO FINANZIARIE DEL
SISTEMA SOCIO SANITARIO
Piazza Città di Lombardia 1
20124 Milano

Oggetto: Bilancio d'esercizio 2020 – Aggiornamento inventario di costituzione.

In riferimento alle linee guida tecniche per la redazione del bilancio d'esercizio 2020, si dichiara che nell'esercizio 2020 non sono intervenuti aggiornamenti nell'inventario di costituzione dell'Agenzia di Tutela della Salute della Città Metropolitana di Milano.

Cordiali saluti.

Firmato digitalmente ex art. 24 D.Lgs 82/2005
Il Direttore Generale
Walter Bergamaschi

RL S.C.R.I.B.T.



321 ATS CITTA' METROPOLITANA DI MILANO

RELAZIONE DEL DIRETTORE GENERALE

BILANCIO CONSUNTIVO 2020 V2

Denominazione Azienda Sanitaria
ATS CITTA' METROPOLITANA DI MILANO

Codice azienda:

321

Regione Lombardia



Sommario

Premessa	3
Adeempimenti connessi con la costituzione della nuova ATS ai sensi della l.r. n. 23/2015.....	3
1. Generalità sul territorio servito, sulla popolazione assistita e sull'organizzazione dell'Agenzia.....	3
2. Generalità sulla struttura e sull'organizzazione dei servizi	6
2.1 Attività di prevenzione	11
2.2 Sistema di cure primarie	15
2.3 Sistema delle Strutture sanitarie di Ricovero e Cura	19
2.4 Sistema dei servizi Socio Sanitari	24
2.5 Rete per la prevenzione e cura delle dipendenze.....	25
3 Gestione organizzativa e strategica dell'esercizio	28
4 Il sistema degli acquisti – area contratti	86
5 La gestione economico-finanziaria dell'Agenzia	87
6 Il bilancio dell'anno 2019	102



Modello ATS

Relazione del Direttore Generale

La presente relazione del Direttore Generale, che correda il bilancio di esercizio 2020 V2 è stata redatta facendo riferimento alle disposizioni del D.Lgs. 118/11, ovvero facendo riferimento al Codice Civile e ai Principi Contabili Nazionali (OIC), fatto salvo quanto difformemente previsto dallo stesso D.Lgs. 118/11.

La presente relazione, in particolare, contiene tutte le informazioni minimali richieste dal D.Lgs. 118/2011. Fornisce inoltre tutte le informazioni supplementari, anche se non specificamente richieste da disposizioni di legge, ritenute necessarie a dare una rappresentazione esaustiva della gestione sanitaria ed economico-finanziaria dell'esercizio 2020, evidenziando i collegamenti con gli atti di programmazione regionale e aziendale.

Premessa

Adempimenti connessi con la costituzione della nuova ATS ai sensi della l.r. n. 23/2015

Alla data di presentazione del Consuntivo 2020, l'ATS della Città Metropolitana di Milano ha provveduto a dare seguito a tutte le indicazioni operative regionali pervenute in merito agli adempimenti connessi all'attuazione della l.r. 23/2015 di riordino del Sistema Sociosanitario Lombardo dando seguito a quanto indicato da Regione Lombardia con la DGR n. XI/1046 del 17/12/2018 "Determinazioni in ordine alla gestione del servizio sociosanitario per l'esercizio 2019" e avviando quanto previsto dalla DGR XI/2672 del 16/12/2019 "Determinazioni in ordine alla gestione del servizio sanitario e sociosanitario per l'esercizio 2020".

1. Generalità sul territorio servito, sulla popolazione assistita e sull'organizzazione dell'Agenzia

La ATS Milano opera su un territorio di 2.358 kmq coincidente con la provincia di Milano e Lodi, con una popolazione complessiva di 3.475.703 abitanti (ISTAT 01/01/2021), distribuiti in 193 comuni, suddivisi in 6 Distretti. La distribuzione della popolazione per fasce di età è la seguente:

	Lodi	Melegnano	Nord Milano	Ovest Milanese	Rhodense	Milano	ATS
Residenti	233.205	631.724	265.687	466.844	480.528	1.397.715	3.475.703
0-14 anni	31.404	89.409	34.335	62.712	63.552	175.552	456.964
15-64 anni	150.505	405.971	164.841	297.468	305.122	900.150	2.224.057
≥ 65 anni	51.296	136.344	66.511	106.664	111.854	322.013	794.682

La popolazione esente da ticket, nell'esercizio 2020, è pari a 1.739.191 unità (1.499.842 per motivi di reddito, 1.204.642 per altri motivi).



321 ATS CITTA' METROPOLITANA DI MILANO

ASST	N. pazienti esenti	N. esenzioni attive	Esenti Reddito	Esenti Patologia	Esenti Invalidità
MILANO	121.320	193.551	107.623	66.772	19.156
OVEST Milano	324.204	503.294	283.959	186.550	32.785
RHODENSE	651.681	980.732	535.746	367.814	77.172
Melegnano	145.724	234.816	129.321	88.918	16.577
NORD Milano	240.573	382.190	215.742	141.881	24.567
Lodi	255.689	409.901	227.451	156.298	26.152
ATS	1.739.191	2.704.484	1.499.842	1.008.233	196.409

CONTROLLO DI GESTIONE

La ATS Città Metropolitana di Milano adotta il seguente modello organizzativo:

Rispetto all'organizzazione interna ai diversi dipartimenti sono state effettuate scelte a partire dalle peculiarità di ciascuno di essi:

- nel Dipartimento PAAPSS sono state individuate le strutture complesse su base tematica privilegiando una declinazione territoriale nelle strutture semplici, in modo da poter garantire una presenza sui territori ma favorendo, nel contempo, anche un approccio comune alle tematiche, con la possibilità di poter utilizzare le varie équipe in tutti i territori;
- nel Dipartimento di Igiene e Prevenzione Sanitaria, dove l'attività di vigilanza è predominante, l'importanza dei temi da trattare sui vari territori ha comportato la necessità di individuare strutture complesse che rispecchiassero le aree geografiche, come sopra specificato. Comunque l'approccio uniforme per aree tematiche è garantito da un coordinamento assicurato da uno dei direttori delle strutture complesse interessate;
- nel Dipartimento Veterinario e Sicurezza degli Alimenti di Origine Animale, molto complesso per gli argomenti trattati e per la capillarità del territorio, si è privilegiato un approccio a matrice, da un lato valorizzando i distretti e dall'altro individuando delle strutture complesse tematiche, che trasversalmente assicurano l'interfaccia con le relative SS di distretto;
- per il Dipartimento PIPSS sono state prese in considerazione le tematiche trattate tenendo conto della loro intensa correlazione con il governo dei distretti;

per il Dipartimento di Cure Primarie, intensamente correlato con la Direzione sanitaria e il Dipartimento PIPSS, sono state valorizzate le tematiche da trattare;

- per il Dipartimento Amministrativo ci si è attenuti a quanto previsto dal Linee Guida del POAS individuando l'area Affari Generali, Tecnico Patrimoniale, Programmazione e gestione acquisiti e servizi logistici, Economico Finanziaria e Risorse Umane.

L'ATS Città Metropolitana di Milano, secondo quanto definito dalla Legge 23, ha individuato sul proprio territorio i seguenti Distretti:

- Distretto Milano, che copre il territorio della Città di Milano;



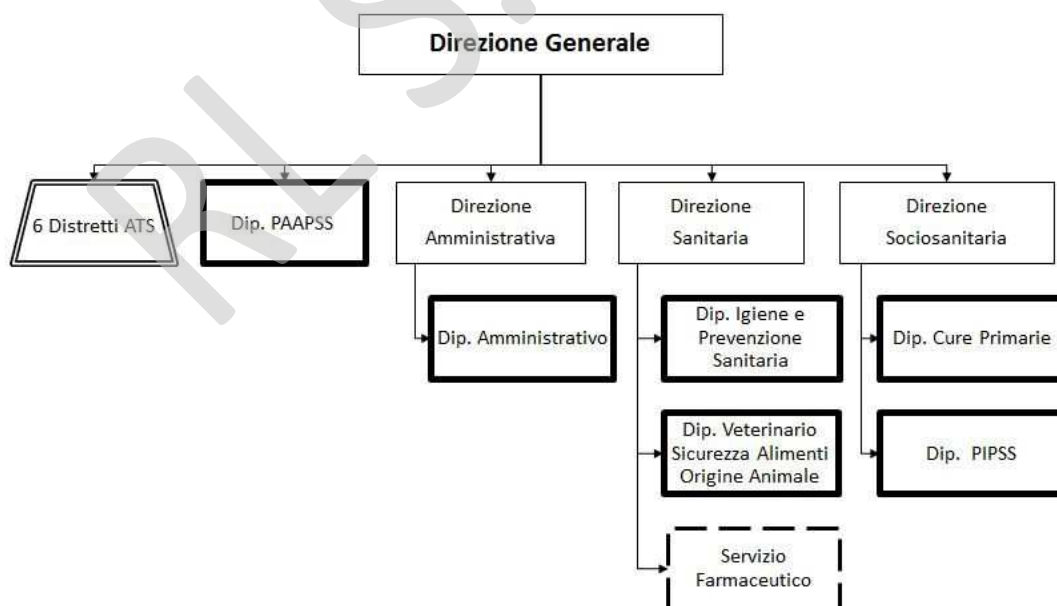
321 ATS CITTA' METROPOLITANA DI MILANO

- Distretto Nord Milano, che copre il territorio di riferimento dell'ASST Nord Milano come definito nella Legge Regionale 23/2015;
- Distretto Rhodense, che copre il territorio di riferimento dell'ASST Rhodense, come definito nella Legge Regionale 23/2015;
- Distretto Ovest Milanese, che copre il territorio di riferimento dell'ASST Ovest Milanese come definito nella Legge Regionale 23/2015;
- Distretto Martesana e Melegnano, che copre il territorio di riferimento dell'ASST Martesana e Melegnano, come definito nella Legge Regionale 23/2015;
- Distretto Lodi, che copre il territorio di riferimento dell'ASST Lodi, come definito nella Legge Regionale 23/2015.

I Distretti corrispondono – come previsto dalla LR 23/2015 – ai territori delle ASST con la sola eccezione della città di Milano; tale scelta è stata presa per garantire uniformità di trattamento all'interno di un medesimo comune e soprattutto per consentire un adeguato presidio in applicazione della Riforma del Sistema Sociosanitario.

I Distretti afferiscono direttamente alla Direzione Generale di ATS e interagiscono con tutti i soggetti erogatori insistenti sul territorio di competenza, al fine di realizzare – d'intesa con le altre articolazioni dell'Agenzia - la rete d'offerta territoriale, anche attraverso il coinvolgimento, per i servizi di competenza delle autonomie locali, delle assemblee dei sindaci dei piani di zona, al fine di contribuire a garantire le funzioni di cui all'articolo 3-quinquies d.lgs. 502/1992.

La tipologia di organizzazione sopra descritta è basata su un modello focalizzato alle "funzioni" delle varie strutture, con un approccio classico da organigramma aziendale.



321 ATS CITTA' METROPOLITANA DI MILANO

2. Generalità sulla struttura e sull'organizzazione dei servizi

Situazione territoriale e demografica

UNITA' DI EPIDEMIOLOGIA

Il confronto dei principali indici demografici tra Distretti, rispetto alla Lombardia e all'Italia viene presentato nella tabella seguente.

Principali indicatori demografici nella popolazione residente (ISTAT) per Distretti e AST

	Lodi	Melegnano	Nord Milano	Ovest Milanese	Rhodense	Milano	ATS
Indice di vecchiaia	163.3	152.5	193.7	170.1	176.0	183.4	173.9
Indice di dipendenza degli anziani	34.1	33.6	40,3	35.9	36.7	35.8	35.7
indice di dipendenza strutturale	54.9	55.6	61.2	56.9	57.5	55.3	56.3
Indice di natalità	6.9	7.2	7.0	7.0	6.9	7.4	7.2
Indice di mortalità*	9,3	7,8	9.9	9.0	9.2	9,4	9.1

*Riferito all'anno 2019

L'indice di vecchiaia mostra una notevole eterogeneità con Distretti che evidenziano valori di oltre 180 anziani ogni 100 bambini. Anche l'indice di dipendenza strutturale mostra una eterogeneità spaziale a livello dei vari Distretti. L'indice di dipendenza degli anziani, essendo fortemente dipendente dalla composizione demografica, mostra una variabilità analoga a quella degli indici sopra riportati che sostanzialmente dipendono dalla rilevanza delle classi di età degli anziani della popolazione analizzata. L'indice di natalità mostra una variabilità contenuta. Infine l'indice di mortalità evidenzia una sostanziale stabilità fatta eccezione per il distretto di Melegnano, che evidenzia d'altro canto, una popolazione residente più giovane e con indici di natalità maggiori, quindi con bilancio demografico attivo.

Mortalità generale

La mortalità generale all'anno in ATS è di circa 34.000 decessi. Nel 2020, con l'epidemia di Covid-19, si è registrato un incremento del 35% della mortalità generale nella popolazione residente in ATS, rispetto ai decessi attesi nel periodo considerato (calcolati come la media dei decessi totali nei 4 anni precedenti). Nella tabella si riportano i decessi anni 2016-2020 registrati nei residenti di ATS per mese di decesso.

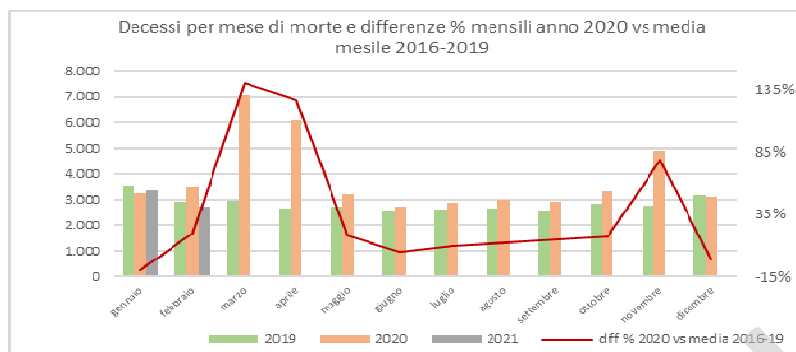
Anno	Mesi												totale
	1	2	3	4	5	6	7	8	9	10	11	12	
2016	3.082	2.741	2.850	2.668	2.701	2.520	2.647	2.554	2.483	2.839	2.754	3.314	33.153
2017	4.121	2.948	2.871	2.642	2.796	2.557	2.505	2.674	2.575	2.768	2.773	3.139	34.369
2018	3.649	2.834	3.026	2.718	2.524	2.434	2.581	2.833	2.631	2.764	2.660	3.020	33.674
2019	3.484	3.181	3.043	2.711	2.760	2.774	2.752	2.583	2.537	2.922	2.847	3.097	34.691
2020	3.255	3.518	7.090	6.082	3.188	2.701	2.872	2.981	2.932	3.320	4.920	3.116	45.975
media 2016-2019	3.584	2.926	2.948	2.685	2.695	2.571	2.621	2.661	2.557	2.823	2.759	3.143	33.972
diff % 2020-media 2016-2019	-9%	20%	141%	127%	18%	5%	10%	12%	15%	18%	78%	-1%	35%

Il grafico mensile mostra un decremento nei decessi 2020 di gennaio (-9%) seguito da due periodi di incremento



321 ATS CITTA' METROPOLITANA DI MILANO

della mortalità generale: il primo tra marzo e aprile, con l'inizio della diffusione del COVID-19, con un + 7.500 decessi e il secondo a novembre, periodo di una ripresa maggiore di Covid-19, con un +2.100 decessi. La linea rossa del grafico mostra l'andamento delle differenze percentuali mensili calcolate come decessi osservati nel mese dell'anno 2020 rispetto alla media dei decessi 2016-2019 nello stesso mese. Nei mesi di marzo e aprile si sono osservati eccessi rispettivamente di +141% e +127%.



La distribuzione geografica mostra come gli eccessi risultano diffusi su tutto il territorio di ATS Milano e maggiormente accentuati nei territori di Milano e nord est di Milano. I territori di Milano, Melegnano, Lodi e Nord Milano registrano un picco della mortalità generale in marzo, invece gli altri Distretti riportano il picco nel mese di aprile. A novembre il Distretto di Lodi non registra un incremento della mortalità rispetto ai mesi precedenti, registrato invece per tutte gli altri Distretti della ATS.

Malattie Croniche

Il numero totale di malattie croniche registrato ad agosto 2020 è pari a 1.170.292 di cui 657.805 sono i soggetti con una malattia cronica e 512.487 i malati con due o più malattie croniche.

Ricoveri: nella popolazione residente in ATS Milano

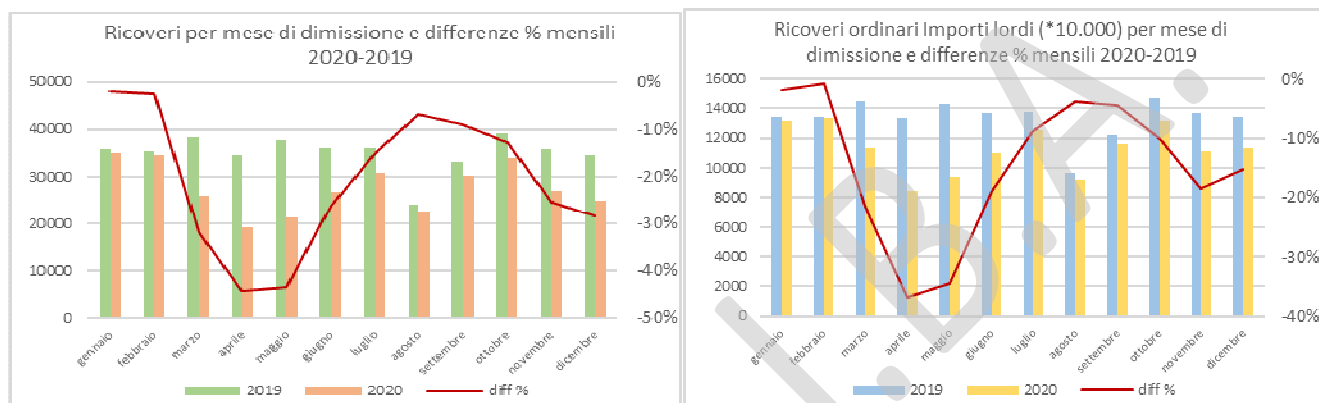
I ricoveri totali avvenuti nella popolazione residente nel 2020 risultano 332.220, in riduzione del 21% rispetto all'anno 2019. I ricoverati del 2020 risultano 246.568, -20% rispetto all'anno precedente, e che rappresentano il 7% dell'intera popolazione di ATS. I ricoveri in Day hospital registrano la maggiore differenza negativa rispetto al 2019 con un 39%, in aumento del 10% sono i ricoveri in regime Sub Acuto e il sovraffollamento Pronto Soccorso registra un +63%. Gli importi lordi dei ricoveri totali diminuiscono del 13%.

Anno	Ricoveri totali	Ricoveri Ordinari	Day hospital	Sovraf. PS	Sub Acuti	Ricoverati	Importi Ric.Tot (*10.000)
2019	420.781	343.648	72.650	356	4.127	307.448	160.070
2020	332.220	282.529	44.563	580	4.548	246.568	139.060
Differenza %	-21,05%	-17,79%	-38,66%	62,92%	10,20%	-19,80%	-13,13%



321 ATS CITTA' METROPOLITANA DI MILANO

Il confronto mensile dei ricoveri nei mesi del 2019 e 2020 mostra una flessione nel periodo di inizio della epidemia da COVID-19, da marzo a maggio e una leggera ripresa verso i mesi di luglio e agosto seguita da un'ulteriore contrazione nei mesi di ottobre, novembre, come dimostrato nei grafici seguenti.



Ricoveri: produzione delle strutture ospedaliere Private Accreditate e Pubbliche in ATS Milano

Nell'anno 2020 le strutture di ricovero hanno erogato 415.020 ricoveri totali, -24% rispetto al 2019. La flessione negativa maggiore è sostenuta dai ricoveri in day hospital -39% e si registra un +79% per i ricoveri sovraffollamento nei Pronto Soccorsi. Gli importi lordi nei ricoveri totali subiscono un calo pari al -18%.

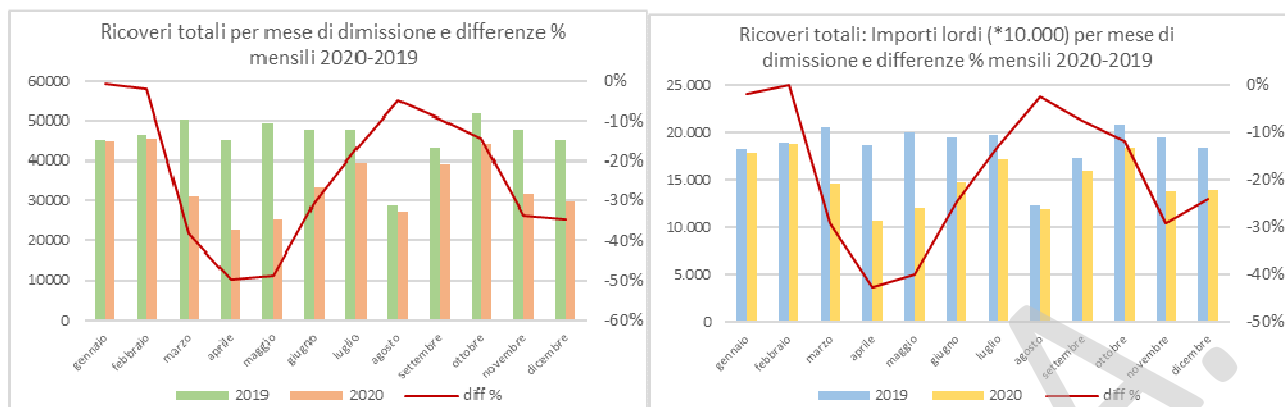
Anno	Ricoveri totali	Ricoveri Ordinari	Day hospital	Sovraf. PS	Sub Acuti	Importo Ric.Tot (*10.000)
2019	548.999	442.905	101.439	352	4.303	218.115
2020	415.020	348.067	61.700	630	4.623	179.414
Differenza %	-24,40%	-21,41%	-39,18%	78,98%	7,44%	-17,74%

Analizzando gli andamenti per mesi dei ricoveri totali, numero e importi lordi, si ha una riduzione nel periodo da marzo a maggio, seguita da una ripresa che nel periodo da settembre riprende la riduzione: in concomitanza con le due riprese della pandemia da COVID-19.

Tale fenomeno è rappresentato nei grafici seguenti in cui le barre rappresentano rispettivamente il numero dei ricoveri e gli importi lordi per anno (2019-2020) e mese e la linea rossa rappresenta la differenza percentuale calcolata nei rispettivi mesi (mese 2020 – stesso mese 2019).



321 ATS CITTA' METROPOLITANA DI MILANO

Prestazioni di Specialistica ambulatoriale nella popolazione residente in ATS Milano

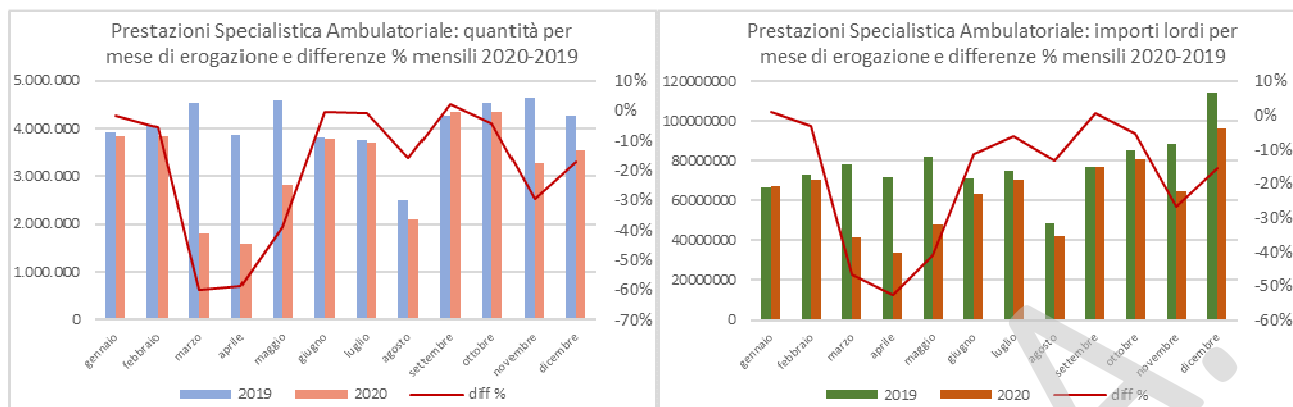
Il ricorso alle prestazioni di specialistica ambulatoriale della popolazione residente di ATS negli anni è in diminuzione di circa 20% rispetto all'anno precedente. Nell'anno 2020 si sono erogate 39.050.861 prestazioni ambulatoriali (sono escluse prestazioni erogate in screening e pronto soccorso) ai cittadini residenti, circa 11 prestazioni all'anno per cittadino di ATS, una riduzione del -20% rispetto all'anno 2019. Anche l'importo lordo del 2020 subisce una contrazione del -19%.

Anno	Quantità	Importi Lordi x 10.000	n. prest/pop res
2019	48.756.022	930.849.822	14
2020	39.050.861	756.111.427	11
Differenza %	-20%	-19%	-20%

Analizzando gli andamenti mensili delle prestazioni di specialistica ambulatoriale erogate ai residenti di ATS nel 2020, e facendo un confronto con l'anno 2019, si osserva un'importante flessione dell'erogazione nel periodo dell'inizio epidemia da Covid-19 arrivando anche a una diminuzione di circa 60% delle prestazioni erogate nei mesi di marzo e aprile. A maggio è presente una ripresa dell'attiva ambulatoriale raggiungendo i volumi erogati nell'anno precedente con differenze pressoché nulle. Nel mese di novembre con la ripresa della diffusione dell'epidemia si osserva un decremento del 23% seguito da una lieve ripresa nel dicembre. Gli importi lordi rispecchiano l'andatura sopradescritta arrivando però ad aprile a registrare una contrazione del -53% rispetto all'aprile dell'anno 2019.



321 ATS CITTA' METROPOLITANA DI MILANO



Il 75% delle prestazioni sono in carico di attività di Laboratorio Analisi seguiti dalla diagnostica per immagine. Nella tabella seguente si riportano le branche specialistiche che rappresentano il 90% delle prestazioni erogate. La medicina fisica e riabilitazione calcola una riduzione del -31% seguita dalla cardiologia, -28%, diagnostica per immagini, -24%, e il laboratorio analisi, con un -17%.

Branca Specialistica	2019	2020	diff%
LABORATORIO ANALISI	34.111.966	28.400.986	-17%
DIAGNOSTICA PER IMMAGINI: RADIOLOGIA DIAGNOSTICA	2.512.623	1.914.358	-24%
MEDICINA FISICA E RIABILITAZIONE	2.106.238	1.444.082	-31%
CARDIOLOGIA	1.361.065	976.086	-28%

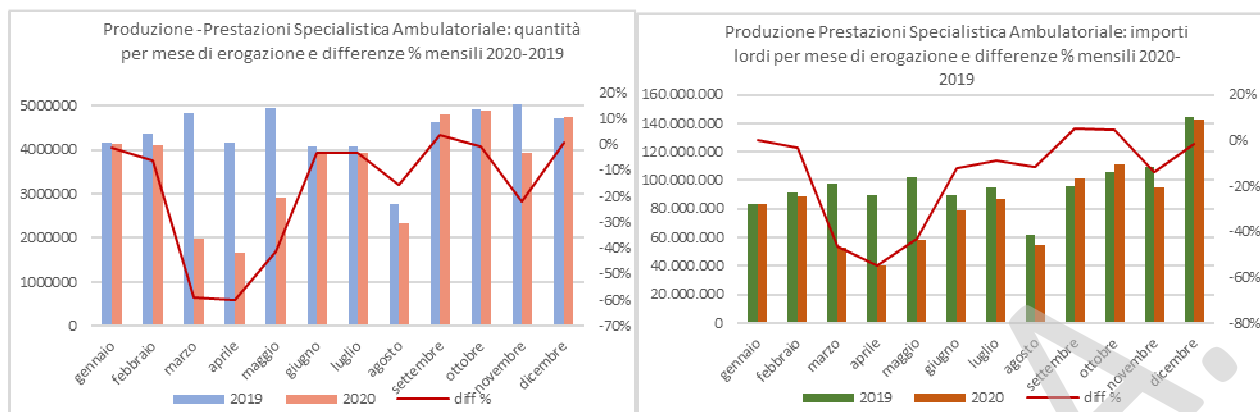
Prestazioni di Specialistica ambulatoriale erogate nelle strutture Pubbliche e Private accreditate in ATS Milano

La produzione delle prestazioni di Specialistica Ambulatoriale nel 2020 risulta di 43.377.823 quantità (escluse prestazioni di screening e di pronto soccorso) erogate con un decremento del -18% rispetto all'anno precedente. Gli importi netti registrano un decremento del -15%.

Anno	Quantità	Importi x 10,000
2019	52.697.413	11.666.561
2020	43.377.823	9.921.080
diff % 2020-2019	-18%	-15%



321 ATS CITTA' METROPOLITANA DI MILANO



2.1 Attività di prevenzione

DIPARTIMENTO PREVENZIONE

il Dipartimento di Igiene e Prevenzione Sanitaria, è chiamato a sviluppare una visione complessiva della prevenzione: accanto alla area della vigilanza e controllo, articolata negli ambienti di vita e negli ambienti di lavoro, valorizza l'area della promozione della salute e la prevenzione di fattori di rischio comportamentali e ambientali che possono influire negativamente sullo sviluppo delle malattie cronico degenerative e delle dipendenze.

Nel corso degli ultimi anni si è operato per rendere omogenee su tutto il territorio di ATS CMM le modalità di offerta delle attività del DIPS passando progressivamente da una erogazione diretta di prestazioni ad un ruolo prevalentemente di governance del processo con forte coinvolgimento di stakeholder chiave ed istituzionali in coerenza con la Legge di riforma regionale.

Tuttavia, l'attività del 2020, a partire dalla fine del mese di febbraio, si è indirizzata in maniera prioritaria sulla gestione della pandemia COVID-19 che colpito pesantemente l'intero territorio. Sin dall'inizio dell'emergenza il Dipartimento di Igiene e Prevenzione Sanitaria, ha individuato e garantito solo i servizi essenziali.

Le attività ordinarie si sono bruscamente fermate e sono state implementate le attività straordinarie dedicate all'emergenza.

Il personale del DIPS è stato, fin dalle prime ore dell'emergenza COVID 19, chiamato a intervenire attraverso l'impegno dell'intera direzione ed in particolare della UOC malattie infettive.

E' stata istituita una casella di posta elettronica COVID@ats-milano.it dove convogliare tutte le segnalazioni dei casi COVID 19. Da subito si è attivato il *team Inchieste epidemiologiche*, articolato in diversi gruppi dislocati sulle sedi di ATS.

Dal 24 febbraio si sono via via costituiti gruppi di lavoro (*team*) con personale del DIPS :

- il *team DIPS* che dal 24 febbraio ha presidiato la nuova casella di posta elettronica DIP19@ats-milano.it che ha gestito e risposto ad oltre 101.058 richieste giunte per email e telefonicamente;



321 ATS CITTA' METROPOLITANA DI MILANO

- Il team sorveglianza sanitaria costituito dagli specializzandi della scuola di specializzazione in Igiene e medicina preventiva dell'Università degli Studi di Milano, che ha supportato il team inchieste epidemiologiche nei primi giorni con la sorveglianza, a inizio quarantena, dei casi e dei contatti di caso. Nel terzo trimestre agli specializzandi è subentrato personale assunto a tempo determinato e a rotazione personale sanitario afferente a diverse strutture del DIPS.
- Dal 27 febbraio è stato attivato il *team Call Center SANITARIO* operativo dalle 8 alle 20 dal lunedì alla domenica, in risposta alle telefonate inoltrate dal numero unico regionale AREU 800.89.45.45. In ingresso sono stati raggiunti picchi di 15.000 telefonate/giorno con punte di soddisfazione di risposta del 71%. Obiettivo dell'attività è individuare segnalazioni di casi COVID e contatti di caso positivo al fine di integrare le indagini epidemiologiche in corso, contribuire alla tutela della sanità pubblica migliorando la tempestività nella tracciatura dei contatti e popolare la banca dati Milano COR.

Con il progredire dell'epidemia e l'aumento dei casi diagnosticati positivi, è stato necessario cambiare strategia incrementando il *team inchieste* epidemiologiche.

Dal 01.09.2020, in coincidenza con la riapertura delle Scuole è stata istituita una casella di posta elettronica ripartenzascuole@ats-milano.it dove convogliare tutte richieste di chiarimenti e le segnalazioni provenienti dalle Direzioni e dai referenti covid della Scuola; la casella gestita da personale della UOC PROMOZIONE SALUTE ha raccolto al 15.10.2020 oltre 4.000 richieste a cui è stato dato riscontro ove necessario con il supporto di altri servizi aziendali

Con l'evolvere della normativa regionale e nazionale e dell'epidemia stessa, sono emerse esigenze diverse come la necessità di assolvere al DM 12/2020 del Ministero dei Trasporti di concerto con il Ministero della Salute del 17/03/2020, che regola gli ingressi dall'estero, oggi ricompreso nel DPCM del 10/04/2020, prevedendo la costituzione del *Team Rientri Covid* che ha seguito tutte le registrazioni on line della persona rientrata dall'estero e ha fornito informazioni sulle modalità di gestire la quarantena fiduciaria.

In seguito alla circolare del Ministero della Salute del 12/10/2020 che ridefiniva le indicazioni per la durata dell'isolamento fiduciario e della quarantena dei casi confermati Covid19 e contatti stretti, nonché l'utilizzo di test diagnostici rapidi è stato necessario implementare ulteriormente il personale dedicato all'emergenza attraverso i bandi espletati dalla Protezione Civile per il progetto "contact tracing" di cui all'Ordinanza della Presidenza Consiglio Ministri n.709 del 24-10-2020.

A fine dicembre 2020 è stata costituita la task force di ATS per l'organizzazione delle vaccinazioni anti covid-19 in capo alla direzione sanitaria e con la partecipazione del Dipartimento di Igiene e Prevenzione Sanitaria.

Tutti i servizi dipartimentali e le diverse funzioni - nel rispetto delle indicazioni emanate da Regione Lombardia, Istituto Superiore di Sanità, Protezione Civile, Ministero della Salute e Governo – hanno pertanto visto una rimodulazione dettata dall'evolversi delle esigenze generate dalla progressiva diffusione del COVID-19.

Le attività di prevenzione indifferibili sono state garantite dalle strutture di seguito elencate:

DIPARTIMENTO DI IGIENE E PREVENZIONE SANITARIA	
STRUTTURE COMPLESSE	STRUTTURE SEMPLICI



321 ATS CITTA' METROPOLITANA DI MILANO

UOC IGIENE E SANITA' PUBBLICA MILANO	UOS Milano Nord UOS Milano Sud UOS Verifica Strutture Sanitarie
UOC IGIENE E SANITA' PUBBLICA MI OVEST	UOS Rhodense UOS Nord Milano UOS Ovest Milanese
UOC IGIENE E SANITA' PUBBLICA MI EST	UOS Melegnano Martesana UOS Lodi UOS Medicina dello Sport
UOC IGIENE DEGLI ALIMENTI E NUTRIZIONE MILANO	UOS Milano Nord UOS Milano Sud UOS Vigilanza ristorazione collettiva e gestione emergenze
UOC IGIENE DEGLI ALIMENTI E NUTRIZIONE MI OVEST	UOS Rhodense UOS Nord Milano UOS Ovest Milanese
UOC IGIENE DEGLI ALIMENTI E NUTRIZIONE MI EST	UOS Melegnano Martesana UOS Lodi
UOC PREVENZIONE E SICUREZZA AMBIENTI DI LAVORO MILANO	UOS Milano Nord UOS Milano Sud UOS Controllo commercio sostanze, attrezzature, manifestazioni, corsi di formazione
UOC PREVENZIONE E SICUREZZA AMBIENTI DI LAVORO MI OVEST	UOS Rhodense UOS Nord Milano UOS Ovest Milanese
UOC PREVENZIONE E SICUREZZA AMBIENTI DI LAVORO MI EST	UOS Melegnano Martesana UOS Lodi
UOC IMPIANTISTICA	UOS Sicurezza Elettrica UOS Sicurezza impianti di sollevamento UOS Sicurezza impianti a pressione
UOC MTS MILANO CITTA'	UOS Rete MTS/AIDS
UOC SALUTE E AMBIENTE	-
UOC MPC – PROMOZIONE DELLA SALUTE	UOS Prevenzione Specifica UOS Promozione Salute Milano UOS Promozione Salute MI Ovest UOS Promozione Salute MI Est
UOC MPC- SCREENING	UOS Screening Milano UOS Screening MI Ovest UOS Screening MI Est
UOC MPC – MALATTIE INFETTIVE	UOS Mal. Inf. Milano Città UOS Mal. Inf. Ovest Milanese UOS Mal. Inf. Rhodense UOS Mal. Inf. Melegnano Martesana UOS Mal. Inf. Lodi
UOC LABORATORIO DI PREVENZIONE	UOS Laboratorio Chimico UOS Microbiologia e Biologia Molecolare



DIPARTIMENTO VETERINARIO

La sanità pubblica veterinaria è una componente della salute pubblica che, nell'ambito del rapporto uomo animale, mediante azioni preventive (e se del caso repressive) rivolte alla filiera agro-zootecnica ed alimentare, agli animali da affezione, da reddito e sinantropi, nonché agli animali selvatici ed al loro habitat, tutela la salute umana, sebbene in modo indiretto.

La sua collocazione, a pieno titolo, in ambito sanitario, ne assicura la necessaria terzietà, indispensabile nelle attività di controllo.

Tra l'altro, tali attività di controllo sul sistema agro-alimentare lombardo, tra i primi a livello nazionale e di assoluta rilevanza a livello europeo:

- garantiscono la sicurezza dei prodotti offerti al consumatore, qualitativamente rinomati a livello mondiale;
- consentono alle aziende italiane il raggiungimento ed il mantenimento degli standard sanitari indispensabili per la distribuzione dei prodotti sul mercato europeo e l'esportazione verso paesi terzi.

Nell'ambito delle ATS, l'attuale assetto organizzativo della sanità pubblica veterinaria (attuato ai sensi delle LLRR n. 23/2015 e 15/2016, delle DGR n. 5113/2016 e DGR n. 5513/2016 e formalizzato con LR 33/2009 e s.m.i) si identifica con il Dipartimento Veterinario e di Sicurezza Alimentare (DVSA).

Le attività di prevenzione veterinaria che coinvolgono ATS costituiscono un elemento significativo per il perseguimento della tutela della salute dei cittadini e per lo sviluppo economico della Regione; infatti nel territorio dell'ATS insistono 17.434 strutture di competenza medico veterinaria, così suddivise:

- n. 8.613 impianti, pari al 49,4% del totale, soggetti al controllo in materia di igiene degli alimenti di origine animale e/o impianti industriali e supporto all'export che comprendono:
 - n. 579 impianti riconosciuti ai sensi del Reg. (CE) 853/04 per la produzione, trasformazione, confezionamento e deposito di alimenti di origine animale;
 - n. 8.034 impianti registrati ai sensi del Reg. (CE) 852/04 per la produzione, deposito, trasporto e vendita di alimenti, compresa la vendita ambulante in sede fissa o itinerante;
- n. 5.492 impianti, pari al 31,5% del totale, soggetti al controllo in materia di sanità animale e di igiene degli allevamenti e delle produzioni zootecniche, che comprendono allevamenti, bovini, equini, ovicapri, suini, avicoli, cunicoli, ittici, apistici e di altre specie;
- n. 3.329 impianti, pari al 19,1% del totale, soggetti al controllo in materia di igiene degli allevamenti e delle produzioni zootecniche, comprensivi di:
 - stabilimenti riconosciuti per la produzione di mangimi e sottoprodotti;
 - impianti di detenzione di animali d'interesse zootecnico (già ricompresi nelle attività descritte al punto precedente) e da affezione;
 - impianti distribuzione e vendita di farmaci veterinari;
 - impianti per l'allevamento e fornitura di animali da esperimento e la sperimentazione;
 - strutture sanitarie veterinarie;



321 ATS CITTA' METROPOLITANA DI MILANO

- aziende di trasporto di animali in conto terzi;
- strutture della riproduzione animale.

Per presidiare in maniera efficace ed efficiente tutte queste attività, ATS ha sviluppato un disegno organizzativo coordinato tra i diversi territori per consentire, tra l'altro, di:

- perseguire gli obiettivi del Piano Regionale Integrato della Sanità Pubblica Veterinaria 2019-2023;
- assicurare la gestione efficiente ed efficace delle problematiche sanitarie, anche in rapporto allo sviluppo economico dei territori, nonché mediante il Piano Integrato Aziendale della Prevenzione veterinaria, redatto in conformità alle indicazioni della UO veterinaria regionale. Tale piano, che costituisce lo strumento programmatico annuale dei controlli da effettuare, finalizzato, tra l'altro, al raggiungimento degli obiettivi aziendali, è stato rivisto in relazione all'andamento dell'emergenza COVID-19;
- disporre di applicativi, aggiornati in tempo reale, per un monitoraggio sempre efficiente ed efficace di ogni attività.

La modalità organizzativa a matrice sviluppata nel Piano Organizzativo Aziendale Strategico permette sia di valorizzare il presidio dei diversi territori ricompresi negli 8 Distretti Veterinari che compongono l'ATS, con l'erogazione capillare delle prestazioni specialistiche tipiche degli specifici ambiti territoriali, sia di potenziare il governo delle tematiche della Sanità Pubblica Veterinaria, attraverso le UOC specialistiche Dipartimentali di Igiene degli Alimenti di Origine Animale e UOC Impianti Industriali e Supporto all'Export, UOC di Igiene degli Allevamenti e delle Produzioni Zootecniche, di Sanità Animale e di Igiene Urbana veterinaria. La UOC Programmazione e Coordinamento sovrintende a tutta l'attività del Dipartimento.

Nelle previsioni di bilancio, particolare attenzione è stata posta, nel rispetto dei tetti previsti dalle Regole 2020 e dalle norme nazionali e regionali vigenti, alla priorità di assicurare la soluzione delle problematiche relative:

- al mantenimento di tutto il fabbisogno del personale del Dipartimento, sia dirigenziale, per l'erogazione delle prestazioni, che di supporto tecnico ed amministrativo;
- all'adeguamento tempestivo del personale in risposta a nuovi investimenti produttivi degli operatori economici ed alle ormai ricorrenti emergenze epidemiche e non epidemiche;
- alla disponibilità di tutti i beni e servizi necessari alla produzione.

A tal fine, le risorse a destinazione vincolata alla remunerazione di alcune funzioni non coperte da tariffe predefinite, per il finanziamento delle attività previste dal piano regionale integrato della sanità pubblica veterinaria e per il raggiungimento dei relativi obiettivi, devono trovare allocazione nell'apposito sezione dedicato alla gestione dei contributi e spese vincolate, previsto nei Modelli di Bilancio 2020 dalle Regole

2.2 Sistema di cure primarie

DIPARTIMENTO CURE PRIMARIE

Le cure primarie sono la porta di accesso, il primo contatto delle persone, della famiglia e della comunità con il Servizio Sanitario.

Gli ambiti di attività delle cure primarie riguardano le cure domiciliari, l'assistenza di medicina generale, l'assistenza pediatrica e consultoriale, le prestazioni di specialistica ambulatoriale, i servizi rivolti agli anziani e ai disabili adulti. Un ruolo determinante nelle cure primarie viene svolto dai Medici di Medicina Generale, dai medici di continuità



321 ATS CITTA' METROPOLITANA DI MILANO

assistenziale (ex guardia medica), dai Pediatri e dal personale infermieristico dei servizi domiciliari, che operano in stretto contatto con professionisti di altri servizi per offrire la più completa assistenza sanitaria al cittadino, anche in integrazione con i servizi sociali.

Le cure primarie rappresentano una vera e propria area-sistema dotata di caratteristiche peculiari e molto diverse da quelle, altrettanto tipiche, dell'assistenza ospedaliera. Per le Cure primarie a prevalere è il cosiddetto paradigma "dell'iniziativa" con il quale si intende un pattern assistenziale orientato alla "promozione attiva" della salute e al rafforzamento delle risorse personali e sociali a disposizione dell'individuo, specie se affetto da malattie croniche o disabilità.

Le cure primarie sono attraversate da una fase di profonda trasformazione. Il modello di presa in carico della cronicità, elemento fondamentale degli accordi regionali e aziendali della medicina generale e della pediatria, rilancia il ruolo professionale e clinico del MMG e del PLS, che diviene nella maggior parte dei casi il responsabile dell'individuazione e della corretta tenuta di percorsi assistenziali dei pazienti e rafforza il suo ruolo di riferimento.

Un ruolo rinnovato e rafforzato che avviene però, in un contesto nel quale vi sono forti difficoltà nel ricambio dei professionisti. I bandi per la copertura degli ambiti carenti vanno in gran parte recenti e si è costretti a garantire l'assistenza con incarichi temporanei. La gestione dell'emergenza COVID ha evidenziato alcune contraddizioni e la difficoltà di governo del sistema di cure primarie

La rete territoriale delle cure primarie è composta da 2.098 Medici di Medicina Generale (MMG) e 398 Pediatri di Libera Scelta (PLS) così ripartiti nei territori:

Distretto	MMG	PLS
Milano città	843	131
Nord Milano	160	31
Rhodense	291	61
Ovest Milanese	285	56
Melegnano e Martesana	375	86
Lodi	144	33
Totale	2098	398

Di seguito la diffusione delle forme associative:

Distretto	associazioni MMG	n° MMG	associazioni PdF	n° PdF
Milano	136	636	35	108
Nord Milano	20	104	9	20
Lodi	22	107	3	8
Melegnano e Martesana	51	233	25	48



321 ATS CITTA' METROPOLITANA DI MILANO

Rhodense	48	212	8	37
Ovest Milanese	50	210	13	25

il Dipartimento cure primarie è chiamato a far evolvere le cure primarie verso un sistema integrato che consenta di superare eventuali frammentazioni e discontinuità, sviluppando un sempre maggiore ruolo organizzativo a partire dall'individuazione delle AFT della Medicina Generale e della Pediatria di Libera Scelta, in coerenza con i nuovi distretti ed i rispettivi ambiti distrettuali e in collegamento funzionale con le UCCP.

L'AIR 2020 (DGR 3478/2020) della Medicina Generale ha introdotto nell'organizzazione territoriale delle cure primarie, come misura di contrasto alla pandemia da covid19, l'individuazione di modalità di condivisione delle informazioni e degli strumenti fra MMG appartenenti a territori omogenei.

Sono stati a tal fine sono stati costituiti 62 Centri di Riferimento Territoriale (CRT), che pur non modificando gli attuali livelli organizzativi dei singoli medici, devono rappresentare elemento di sviluppo di un percorso volto a anticipare la costituzione delle AFT.

Il coordinatore del CRT, individuato tra i componenti della aggregazione, ha il compito di interfacciarsi con il Dipartimento Cure Primarie, per collaborare nella organizzazione, nel proprio ambito di riferimento, dei servizi territoriali di primario interesse per la cittadinanza, nell'ottica del miglioramento e del monitoraggio della salute del cittadino (es. servizio di continuità assistenziale, centri territoriali covid, campagne vaccinali, screening). In aggiunta, il coordinatore ha la funzione di condividere e discutere le tematiche di interesse delle cure primarie con i colleghi del CRT

La Continuità assistenziale è organizzata con una rete di postazioni collegate alla centrale unica gestita da AREU, che garantiscono attività di triage e consulenza e anche le visite domiciliari, richieste dai cittadini.

Tale organizzazione utilizza per la prima risposta all'utente unicamente operatori non sanitari, che operano secondo un protocollo condiviso con ATS.

Le richieste se di pertinenza del servizio di C.A. vengono trasmesse dall'Operatore Tecnico al medico di CA della postazione territoriale di riferimento, in via telematica ed informatica, a garanzia della presa in carico della chiamata

Il medico a cui viene attribuito l'evento, a seguito di valutazione, attua l'intervento ritenuto più appropriato (consulenza, visita domiciliare, invio a visita ambulatoriale) e restituisce alla Centrale riscontro informatizzato della prestazione effettuata.

Sono inoltre previsti una serie di ambulatori serali e diurni, nei giorni di sabato e festivi, in modo da garantire con questa attività la presenza della Continuità assistenziale nelle diverse AFT e per Milano nei 9 Municipi.



321 ATS CITTA' METROPOLITANA DI MILANO

I medici attualmente in organico sono 365. Tale numero pur ampiamente inferiore al rapporto ottimale, che se fosse rapportato alla deroga di 1/ 6500 assistiti, darebbe un fabbisogno di oltre 530 medici, garantisce una efficace offerta. I carichi di attività sono comunque costantemente monitorati. Eventuali incrementi saranno valutati solo in relazione all'ampliamento dell'offerta ambulatoriale, che può essere potenziata con la realizzazione di nuovi PreSST o nuclei di cure primarie.

Distretto	PUNTI DI OFFERTA SERVIZIO C.A.					
	Postazioni	Ambulatori diurni	Ambulatori serali	Ambulatori pediatrici	COI	Triage pediatrico
LODI	4	3	0	1	<i>Tutte le postazioni sono collegate alla Centrale operativa unica gestita da AREU</i>	<i>il triage telefonico pediatrico è unico per ATS pediatri (sabato e prefestivi dalle 8 alle 19; domenica e festivi dalle 8 alle 12)</i>
MELEGNANO	9	15	13	2		
RHODENSE	3	3	3	1		
OVEST MILANO	4	4	4	1		
NORD MILANO	2	3	2	0		
MILANO	9	5	4	2		
TOTALE	37	35	26	7		

Alcuni ambulatori serali sono stati sospesi nel periodo dell'emergenza, perché erano ad accesso diretto.

Da fine marzo sono state attivate le USCA con sedi e numero variate in funzione della domanda di attività domiciliare e per effettuazioni di tamponi al domicilio. Alcuni medici USCA sono stati assegnati ai Centri di Territoriali Covid (CTC) istituiti dalle ASST in ottemperanza alla DGR 3876 19/11/2020.

Nella tabella sedi e numero medici in turno:

Distretto	sede	attivazione	Numero medici in turno
Milano	Via Farini, 81	aprile	4
	San Carlo - via Pio II, 3	aprile	4
	via Adige, 3	aprile	2
	Adriano- via Mulas, 2	novembre	4
	Linate	luglio	2
	via Statuto, 5	aprile	2
	CTC Villa Marelli- v.le Zara 81	15-dic	3



321 ATS CITTA' METROPOLITANA DI MILANO

	CTC Via Grassi	7 dicembre	2
Nord Milano	Sesto San Giovanni- via Marx 111	aprile	2
	CTC Cinisello- H Bassini	gen-21	4
Ovest Milanese	Parabiago - via Spagliardi 19	aprile	4
	CTC Legnano	gen-21	2
	CTC Abbiategrasso	9 dicembre	2
Rhodense	Corsico - via Marzabotto 12	aprile	2
	Bollate - c/o POT	aprile	2
	CTC Garbagnate	7 dicembre	4
Melegnano Martesana	Cernusco s/ Naviglio via Uboldo 21	aprile	2
	Melegnano, via 8 giugno 69	aprile	2
	Pieve Emanuele	feb-21	2
	Cassano d'Adda- via Quintino Di Vona 41	ottobre	1
	CTC Gorgonzola	7 dicembre	2
	CTC San Giuliano M.se	7 dicembre	2
Lodi	Sant'Angelo Lodigiano- POT	aprile	2
	Casalpusterlengo	aprile	2
	CTC Sant'Angelo Lodigiano	7 dicembre	2

2.3 Sistema delle Strutture sanitarie di Ricovero e Cura

DIPARTIMENTO PAAPPSS

Di seguito viene descritta la rete di offerta sanitaria accreditata con alcune tabelle che, seppur in modo sintetico, consentono di rappresentare il grado di complessità del sistema.

La **Tabella 1** riporta l'offerta di ricovero e cura presente sul territorio dell'ATS, disaggregata per tipologia di ente/struttura attiva all'01.01.2020.

Tab. 1: Strutture Sanitarie di Ricovero e Cura accreditate

Tipologia strutture	Accreditate	A contratto
N° ASST	9	9
N° presidi/stabilimenti che costituiscono le ASST (di cui n. POT in trasformazione da presidio ospedaliero)	29 (4)	29 (4)
N° IRCCS pubblici	3	3
N° presidi/stabilimenti che costituiscono gli IRCCS pubblici	3	3
N° IRCCS privati	10	10



321 ATS CITTA' METROPOLITANA DI MILANO

N° presidi/stabilimenti che costituiscono gli IRCCS privati	14	14
N° Case di Cura	14	14
N° Ospedali Classificati	1	1
N° strutture di ricovero a ciclo diurno	1 (sospesa)	0

La Tabella 2 riporta l'articolazione della Rete dell'emergenza-urgenza, considerando la classificazione in Punti di Primo Intervento, Pronto Soccorso, DEA ed EAS.

Tab. 2: Rete dell'emergenza-urgenza

Tipologia	Numero
N° Punti Primo Intervento	5
N° Pronto Soccorso	10
N° DEA di 1° livello	16
N° DEA di 2° livello	5 (inoltre ASST Gaetano Pini – CTO in attesa di riclassificazione)
Totale strutture	35

La Tabella 3 riporta l'offerta di posti letto di ricovero e di alcune tipologie di posti tecnici presenti sul territorio, evidenziando che l'offerta a contratto con il Servizio Sanitario Regionale si discosta dalla realtà accreditata solo per una quota minima di posti.

Tab. 3: Dotazione di posti letto/tecnici nelle Strutture accreditate

Tipologia	Accreditati	A contratto
Acuti: p.l. degenza ordinaria	12845	12533
Acuti: p.l. DH/DS	993	936
Acuti: p.t. MAC/BIC	966	966
Cure Sub-Acute: p.t.	383	383
Riabilitazione: p.l. degenza ordinaria	2257	2121
Riabilitazione: p.l. DH	32	32
Riabilitazione: p.t. MAC	105	105

La Tabella 4 descrive l'offerta di prestazioni ambulatoriali ed altre attività territoriali. La tabella non riporta le attività ambulatoriali svolte all'interno degli ospedali (se non diversamente specificato nella descrizione della "macro aggregazione").

Tab. 4: Rete dei Servizi Territoriali accreditati e contrattualizzati SSR.



321 ATS CITTA' METROPOLITANA DI MILANO

Attività	Accreditata	A contratto
Specialistica ambulatoriale	162	120
Radiologia	80	70
S.Me.L. territoriali	19	11
Punti prelievo (inclusi punti prelievo ospedalieri, escluse "attività di prelievo" ai sensi DGR 3313/01 allegato 3C)	338	338
Attività di Dialisi e CAL (punti erogazione, inclusa attività svolta nelle strutture di ricovero)	38	38
Centri di Ossigenoterapia Iperbarica	2	2
Centri di Medicina dello Sport (inclusa attività svolta nelle strutture di ricovero)	26	25
Psichiatria Residenziale (CRA, CPA, CRM, CPM) Numero di strutture presenti sul territorio	106	100
Psichiatria Non Residenziale (CPS, CD)	71	69
Neuropsichiatria Infantile Residenziale (SRT)	6	6
Neuropsichiatria Infantile Non Residenziale	48	44

In riferimento a quanto previsto dalla L.R.23 in materia autorizzazione ed accreditamento delle strutture sanitarie di ricovero e cura e delle strutture accreditate territoriali, nel contesto dell'offerta sanitaria sopra rappresentata si colloca l'attività istituzionale svolta da alcuni Servizi in capo al Dipartimento PAAPSS, che prevede, da un lato, la gestione delle istanze di autorizzazione e accreditamento ai sensi della DGR n. 38133/1998, DGR n. 3312/2001 s.m.i. e, dall'altro, la verifica del mantenimento dei requisiti previsti per lo svolgimento delle attività sanitarie.

Nel corso del 2020, caratterizzato dall'emergenza pandemica da COVID-19, si è resa necessaria la riorganizzazione delle attività secondo le indicazioni di Regione Lombardia che, con DGR n. 2906 dell'08/03/2020, ha disposto di "riorientare le attività procrastinabili delle ATS favorendo la disponibilità del personale a contribuire a far fronte all'emergenza epidemiologica da COVID-19, limitando prioritariamente le attività di vigilanza, accreditamento e controllo sulle strutture del sistema sanitario e socio sanitario".

A partire dal mese di marzo, il personale della dirigenza e del comparto è stato pertanto destinato alle attività correlate alla gestione dei diversi scenari di evoluzione dell'emergenza epidemiologica, sia per attività a gestione diretta del Dipartimento PAAPSS come l'organizzazione della "prenotazione tamponi" nel corso della prima ondata epidemica (attraverso l'identificazione delle sedi di erogazione, definizione e gestione delle relative agende), sia in supporto all'attività gestita dal Dipartimento di Prevenzione, come ad esempio le inchieste epidemiologiche e contact tracing.

Dal mese di maggio, con il riavvio delle attività sanitarie prevista dalla DGR n. XI/3115/20, la funzione dei servizi di accreditamento e vigilanza delle strutture sanitarie è gradualmente ripresa secondo le indicazioni regionali. Il nuovo contesto normativo ha comportato l'integrazione dell'attività ordinaria con le attività correlate alla gestione dell'emergenza epidemiologica nella sua evoluzione, con particolare riferimento a:



321 ATS CITTA' METROPOLITANA DI MILANO

- verifiche sulla gestione della fase di riavvio delle attività da parte delle strutture sanitarie, in particolare sulla predisposizione e applicazione dei piani organizzativi orientati al contenimento della diffusione dell'infezione del virus SARS CoV-2 secondo quanto disposto dalla DGR n. XI/3115/20
- verifiche per l'attivazione dei Servizi di medicina di laboratorio per la diagnosi delle infezioni da SARS CoV-2 (test sierologici e molecolari, rete regionale per la ricerca dell'RNA SARS Cov-2), in particolare sul possesso delle condizioni e requisiti minimi definiti a livello regionale, integrati nel 2021 anche per l'attività di genotipizzazione delle varianti
- verifiche relative all'avvio dell'effettuazione dei test antigenici rapidi extra SSR per la sorveglianza COVID-19, secondo quanto disposto dalla DGR n.3777/20, proseguite nel 2021
- inchieste epidemiologiche e contact tracing, per le quali la collaborazione a supporto del Dipartimento di prevenzione è stata mantenuta, proporzionalmente all'evoluzione della situazione epidemiologica, anche nel corso del 2021.

In tale contesto, sono da elencare anche le attività riconducibili agli atti normativi regionali di riorganizzazione e/o perfezionamento di percorsi di autorizzazione/accreditamento, in particolare le attività derivate dal processo di riclassificazione delle aree di assistenza intensiva, con conseguente necessità di verifica e strutturazione degli ampliamenti/riqualificazioni dei posti letto di degenza come Terapia Intensiva e Semi Intensiva A e B, che sono state avviate secondo quanto disposto dalla DGR n. XI/3264/20 e s.m.i. e proseguiranno per il 2021.

RICOVERI

Il tasso di ricovero ordinario per residenti ATS corrisponde a 110,0‰ (fonte RL 2019). Rispetto all'anno precedente si osserva un calo di 3,4 punti. Il valore rilevato è il medesimo del tasso medio regionale registrato.

Al fine di poter dare un quadro rappresentativo del sistema di offerta delle strutture di ricovero e cura si riportano di seguito alcuni dati sintetici relativi alle attività erogate nel corso del 2019 in quanto il 2020 è stato caratterizzato fin dall'inizio della fase emergenziale da una rimodulazione delle attività di ricovero al fine di poter potenziare la capacità di risposta e assistenza a pazienti COVID+, rinviando durante la prima e seconda ondata della pandemia le attività programmabili o comunque procrastinabili.

La tabella successiva descrive la distribuzione della numerosità dei ricoveri prodotti nel corso del 2019 con la suddivisione per regime e tipologia di erogatore

numerosità ricoveri	erogatori PUBBLICI	erogatori PRIVATI	totale ATS	% su tot
ordinari dh/ds	266.895	149.127	416.022	76%
	55.289	45.680	100.969	19%
riabilitativi dh	7.506	19.377	26.883	5%
	10	460	470	0,1%
totale ATS % su tot	329.700	214.644	544.344	
	61%	39%		

Il valorizzato lordo delle SDO prodotte corrisponde a oltre 2,2 miliardi di euro



321 ATS CITTA' METROPOLITANA DI MILANO

L'offerta ATS in generale è caratterizzata per una forte attrattività legata alla presenza di centri di ricerca e cura altamente specializzati che offrono il massimo di eccellenza specialistica in particolare in alcuni settori quali la cardiocirurgia, la traumatologia, la neurochirurgia e l'oncologia e dalla risposta che questi stessi centri danno a quote di domanda non soddisfatta al di fuori dei confini regionali. Sul territorio dell'ATS, in termini di offerta, sono presenti il 36% dei posti letto accreditati a contratto della Regione Lombardia.

La percentuale di attrazione corrisponde al 31,5% e risulta essere la più alta all'interno del territorio lombardo (media regionale 25,0%). Più della metà della mobilità attiva è dovuta a pazienti provenienti da altre regioni.

L'alta attrattività è confermata anche dal relativamente basso valore della percentuale di mobilità passiva, cioè dei ricoveri in strutture fuori ATS effettuati da assistiti residenti in ATS, che corrisponde al 15,5% a fronte di una media regionale del 19,4%.

Nel corso del 2020 i posti letto di molte strutture sono stati riorientati all'assistenza di pazienti COVID registrandosi, in un confronto con l'anno precedente, complessivamente un calo di quasi un quarto degli episodi di ricoveri. (da oltre 544 mila a poco meno di 410 mila)

Di seguito viene riportato un confronto della produzione SDO 2020 rispetto al 2019. In termini di valorizzato si evidenzia un calo di ricoveri (ordinari + dh/ds) di quasi 400 milioni di euro (-18%). Il calo percentualmente maggiore riguarda in particolare i pazienti residenti extraregione.

PRODUZIONE Ricoveri	anno 2019	Anno 2020	var % 2020 vs 2019
Lombardi	1.759 mil	1.522 mil	-11%
Extraregione	458 mil	289 mil	-37%
Stranieri	12,2 mil	10.9 mil	-11%
TOTALE	2.219 mil	1.821 mil	-18%

Nel corso della prima fase emergenziale sono state attivate delle convenzioni con alcune strutture di ricovero solo autorizzate al fine di poter garantire in ambiti no-covid la continuità delle cure prevalentemente a pazienti di area oncologica che necessitavano anche di terapia chirurgica. In totale le strutture coinvolte hanno messo a disposizione complessivamente n.108 posti letto. Le prestazioni di ricovero erogate risultano essere state oltre 300.

Sempre nel primo semestre è stato dato seguito a quanto previsto dalla DGR n.XI/3020 del 30/03/2020 avviando e contrattualizzando posti di degenze di sorveglianza per pazienti COVID+ paucisintomatici da assistere presso presidi dedicati.

Durante la seconda fase emergenziale a seguito della pubblicazione della DGR n.XI/3681/2020 sono state acquisite ulteriori disponibilità da parte degli erogatori accreditati ad attivare posti di degenza di comunità/sorveglianza o posti aggiuntivi di cure subacute per accogliere pazienti COVID+ asintomatici/paucisintomatici.

Complessivamente risultano essere stati attivati i seguenti posti per pazienti COVID+ aggiuntivi rispetto all'assetto



già accreditato e a contratto:

Tipologia degenza	Posti aggiuntivi
Cure sub acute	172
Degenze di sorveglianza	229
Degenze di comunità	146

Con le strutture coinvolte sono stati sottoscritti i previsti contratti di scopo con durata fino al 31 maggio 2021.

Nel corso del secondo semestre con la recrudescenza pandemica, sono riprese con il coordinamento della DG Welfare le azioni di coinvolgimento delle strutture di ricovero al fine di garantire da parte delle stesse la disponibilità di posti letti ordinari e di terapia intensiva per la gestione dei pazienti Covid+. Sulla base di monitoraggi quotidiani si è registrato nella terza decade del mese di novembre un picco di 3.872 posti di degenza ordinaria disponibili e di 382 di terapia intensiva.

Successivamente, sulla base dell'andamento dell'epidemia e del calo della pressione sulla intera rete ospedaliera si è assistito ad un lento ma costante decremento della numerosità dei posti attivati per assistiti COVID+. Al 31/12 risultavano attivi 2.443 posti di degenza ordinaria e 257 posti di terapia intensiva.

Sulla base delle indicazioni date con nota regionale G1.2020.0041554 del 07/12/2020 si è comunque provveduto a chiedere a tutti gli erogatori la predisposizione entro il 31/12 di un piano interno di pronto ampliamento delle aree/sezioni da mettere a disposizione per la cura di pazienti COVID+ al fine di garantire sul territorio di ATS Milano e regionale, i posti letto necessari nell'eventualità di una terza recrudescenza dell'epidemia.

Da ultimo si evidenzia che nel corso del mese di dicembre a seguito dell'approvazione della DGR n.XI/4049 del 14.12.2020 sono stati sottoscritti i contratti definitivi 2020 con tutti gli erogatori sanitari. Nella definizione del budget si è tenuto conto dell'impatto della DGR XI/3915/20 sulle tariffe dei DRG e della DGR XI/4061/20 con cui sono stati rideterminati gli abbattimenti relativi all'alta complessità.

2.4 Sistema dei servizi Socio Sanitari

DIPARTIMENTO PIPPS

Il sistema dei servizi socio sanitari si caratterizza per un'articolata e diffusa offerta territoriale di interventi e attività di valutazione, presa in carico e trattamento orientati all'appropriatezza e continuità di cura delle persone con situazioni di fragilità, disabilità, vulnerabilità e diverse forme di disagio psichico e comportamentale:

- nelle quali la patologia determina anche diversi livelli di non autosufficienza;
- con elevati bisogni di natura assistenziali;
- con bisogni di cura a domicilio e residenziali in setting assistenziali differenziati in relazione alla complessità del bisogno.

I servizi in grado di rispondere ai bisogni di queste persone possono essere riassumibili in due macro categorie:



1. unità d'offerta codificate e "tradizionali"
2. nuove unità d'offerta/servizi in risposta a bisogni emergenti

In un'ottica di rete integrata di welfare, tra i servizi presenti per le persone fragili vanno considerati anche i servizi della rete sociale in capo ai Comuni, che nell'assistenza domiciliare, intervengono insieme ai servizi sociosanitari, in modo integrato, per rispondere in modo completo ai bisogni delle persone fragili.

2.5 Rete per la prevenzione e cura delle dipendenze

DIPARTIMENTO PREVENZIONE

Pur in un anno caratterizzato dall'impatto della Pandemia, la UOC Promozione della Salute ha garantito il coordinamento e il consolidamento dei programmi e delle attività territoriali di prevenzione delle dipendenze, in linea con le indicazioni programmatiche regionali, e all'interno della cornice metodologica e organizzativa del PIL ATS. L'attenzione preventiva, a maggior ragione in un quadro di contesto che ha notevolmente aggravato i fattori di rischio dell'uso e dell'abuso di sostanze, si è caratterizzato nell'attenzione specifica alla tematica all'interno di percorsi formativi e dispositivi di intervento trasversali e intersettoriali (programmi preventivi regionali e programmi locali nei diversi setting e rivolti ai diversi target, con un'attenzione specifica alla popolazione di più giovane età).

Alla programmazione e gestione di programmi e interventi specifici, si è affiancata l'attività di supporto e consulenza a tutti gli altri Attori istituzionali e non attivi a livello territoriale (logica dei "moltiplicatori dell'azione preventiva"), mediante la progettazione di strumenti/sussidi spendibili nelle "fasi" dell'emergenza sanitaria (DAD, lockdown, isolamento sociale ecc.), la progettazione e l'utilizzo di strumenti 2.0 per il contatto e lo scambio con gli Attori del territorio (Call, webinar, tavoli di lavoro virtuali ecc.) ai diversi livelli della scala programmatica (Prefettura, ATS, Distretti, ambiti, Comuni). Rilevante in questo senso è la promozione e l'implementazione a livello locale di quanto previsto dal "Protocollo di Intesa finalizzato all'attuazione del Protocollo Regionale sottoscritto il 16 agosto 2016 per lo sviluppo e il consolidamento di buone prassi per la piena applicazione del T.U. delle leggi in materia di tossicodipendenze – D.P.R. 309/90 e al contrasto dei fenomeni legati ad altre forme di dipendenza e disagio minorile in ambito scolastico", che vede collaborare Prefettura di Milano, Comune di Milano, Città Metropolitana, Tribunale e Procura per i Minorenni, ATS e Ufficio Scolastico Territoriale nel supporto ai Dirigenti scolastici, ai docenti e alle famiglie nella prevenzione e gestione di situazioni di crisi/emergenza nel contesto scolastico. Parallelamente, la UOS Prevenzione specifica partecipa al Tavolo del Comune di Milano "Consumi e Dipendenze" e alle diverse Cabine di coordinamento e/o di regia a livello distrettuale e locale relativamente alle problematiche connesse alle dipendenze. A partire dall'autunno, inoltre, è stata garantita la partecipazione ai Tavoli "Ripartenza in sicurezza" e "Movida in sicurezza" costituiti dalla Prefettura di Milano.

In tema di contrasto al GAP (gioco d'azzardo patologico), UOC Promozione della Salute ha:



321 ATS CITTA' METROPOLITANA DI MILANO

- avviato le fasi implementazione delle azioni territoriali del Piano Locale GAP - Obiettivi generali 1 (sensibilizzazione formazione Amministratori e stakeholder) e 2 (prevenzione) - con l'affidamento a Enti del Terzo Settore (in esito a regolare Gara d'Appalto) dei "lotti" operativi (Scuola, Luoghi di lavoro, Comunità Locale, Coinvolgimento Volontariato organizzato, Rete Territoriale e Formazione)
- garantito la presenza nelle Cabine di regia costituite dai Comuni capofila dei progetti finanziati dalla DG politiche Sociali (DGR 2609/19) per la sperimentazione di un modello di governance integrata, curando il coordinamento e l'armonizzazione di quanto in essi realizzato con le linee del PIL, oltre che garantendo la sinergia con ASST e Accreditati del territorio.
- curato e garantito l'aggiornamento dei contenuti informativi pubblicati nella pagina web "GAP" nel sito dell'Agenzia, rivolta a Amministratori, Gestori di locali, opinion leader e cittadinanza (compresi gli elenchi di Formatori esperti).

Infine, in attuazione di quanto previsto dalle Regole SSR 2020, è stata avviata, sempre nella cornice metodologica del PIL, è stata conclusa e formalizzata (DB ATS 688 del 30.09.20) l'elaborazione del cd "Progetto Parchi", in stretta sinergia con il lavoro di raccordo e coordinamento già in essere relativamente ai progetti presenti a livello territoriale nell'area delle dipendenze e della marginalità anche giovanile in contesti locali particolarmente a rischio (luoghi della movida, stazioni, aree periferiche, ecc.), al fine di orientare tali azioni nella direzione dell'appropriatezza, dell'impatto e della sostenibilità (Bandi DG Politiche per la Famiglia – POR Inclusione sociale).

DIPARTIMENTO PIPPS

Nell'area delle dipendenze il sistema dei servizi è caratterizzato da una sinergica integrazione di erogatori pubblici e privati. Nell'area ambulatoriale operano i SerD (Servizi per le Dipendenze), i NOA (Nuclei Operativi Alcologia) e gli SMI (Servizi Multidisciplinari Integrati – privati accreditati) che erogano oltre 500.000 prestazioni/anno agli oltre 17.000 assistiti in carico. I SerD e i NOA a gestione ASST sono distribuiti in modo da garantire una capillare presenza dei servizi sul territorio; i due SMI sono operativi nell'area geografica di Lambrate e sono contrattati da ATS. Per quanto concerne gli SMI si evidenzia che l'assegnazione, disposta per l'anno 2020, è invariata rispetto al 2019 ed è pari 2.490.000 €. Tale assegnazione risultava già inferiore per circa 320.000 € al livello di produzione erogato dagli SMI nel 2019. I dati dell'anno 2020 evidenziano una produzione simile a quella dello scorso anno pertanto il budget assegnato con d.d.g. 962/2020 risulta sotto dimensionato rispetto alla produzione.

La rete di ATS Milano comprende oltre agli ambulatori SerD territoriali anche 6 ambulatori con equipe SerD dedicate ai detenuti all'interno dei 5 istituti penitenziari milanesi e del Carcere di Lodi.

I Servizi prendono in carico la dipendenza da sostanze illegali (65% dell'utenza), la dipendenza da alcool (20% dell'utenza), il disturbo da gioco d'azzardo (5% dell'utenza) e altre dipendenze ed effettuano consulenze. Tutte le equipe sono pluri-professionali per garantire il trattamento multidisciplinare. L'accesso alle cure da parte dei cittadini è diretto (senza prescrizione del MMG) e completamente gratuito.

La UOC Salute Mentale e Dipendenze monitora gli ingressi di pazienti tossicodipendenti e alcolodipendenti in comunità extraregione. Gli ingressi in tali strutture sono autorizzati solo in casi di particolare gravità e sempre a seguito di dinieghi ricevuti da comunità contrattate in Regione Lombardia.



321 ATS CITTA' METROPOLITANA DI MILANO

Nel 2020 i pazienti inseriti in comunità extraregionali sono stati n. 52, comprensivi di n. 23 nuovi inserimenti (44,2%), autorizzati a seguito di valutazione delle richieste pervenute dai servizi territoriali competenti. (tab.1)

Tab 1

INSERIMENTI TOX EXTRAREGIONE ANNO 2020		
NUOVI INSERIMENTI 2020	23	44,2 %
GIA' INSERITI	29	55,7 %
TOTALE	52	100 %

Si segnala l'incremento di richieste d'ingresso nel corso dell'anno per necessità di tutela di situazioni particolari di criticità e urgenza di collocamento, anche a fronte di disposizioni dell'Autorità Giudiziaria (Tribunale dei Minori, misure di sicurezza- tab. 2

Tab.2

Condizione	NUOVI UTENTI	UTENZA GIA' INSERITA
LIBERO	33,33 %	51,72 %
PROC GIUD	66,67 %	48,28 %
TOT	100,00 %	100,00 %

Inoltre l'emergenza COVID 19 ha comportato la necessità di prolungamento di alcuni programmi già in corso a causa delle difficoltà di perseguire attività di reinserimento sociale/territoriale.

La spesa sostenuta nell'anno 2020 per gli inserimenti comprensiva della quota dedicata al Programma Terapeutico Unico (PTU) per l'Ente Promozione Umana è stata pari a € 1.315.498,52 così dettagliata (Tab. 3)

Tab.3

SPESA INSERIMENTI TOX EXTRAREGIONE 2019	
UTENZA TIPICA	€ 969.137,12
PTU	€ 346.361,40
TOTALE	€ 1.315.498,52

GAP

In merito all'attuazione del Piano Locale per il contrasto alla diffusione del Gioco d'Azzardo Patologico, Regione Lombardia con DGR 2672/19 ha autorizzato il proseguimento delle attività approvate nel piano stesso per l'anno 2020 anche relative agli obiettivi 3.1 attivazione sportelli di primo ascolto negli ospedali, 3.3 potenziamento attività ambulatoriali, e 3.4 valutazione clinica nelle carceri.

Tali attività sono state concluse nel corso del 2020 da parte degli Enti coinvolti con un utilizzo del finanziamento complessivo pari a € 528.892,53 (85,2%).

Si precisa che per la ASST Santi Paolo e Carlo, a fronte delle disponibilità economiche residue della prima annualità, è stata recepita la comunicazione regionale sulla possibilità di prorogare le attività anche nel 2021.

Per quanto riguarda l'obiettivo 3.2 sperimentazione di percorsi residenziali per l'inserimento dei pazienti residenti sul territorio di ATS Milano, la spesa annua è stata pari a € 446.978,00 con un utilizzo del finanziamento dedicato pari al 83%.

E 'stata recepita la DGR n. 3376 del 14/07/2020 dando avvio alla seconda annualità del piano locale GAP per la



continuità degli interventi e con recepimento dei nuovi finanziamenti e assegnazione agli Enti coinvolti, previa conclusione della prima annualità.

3 Gestione organizzativa e strategica dell'esercizio

Azioni strutturali

DIREZIONE STRATEGICA

L'attività del 2020, a partire dalla fine del mese di febbraio, si è indirizzata in maniera prioritaria sulla gestione della pandemia COVID-19 che colpito in maniera drammatica tutto il territorio. Sin dall'inizio dell'emergenza ATS ha progressivamente potenziato le funzioni e i servizi maggiormente coinvolti nella gestione della pandemia.

Tutti i servizi aziendali e le diverse funzioni - nel rispetto delle indicazioni emanate da Regione Lombardia, Istituto Superiore di Sanità, Protezione Civile, Ministero della Salute e Governo – hanno pertanto visto una rimodulazione dettata dall'evolversi delle esigenze generati dalla progressiva diffusione del COVID-19. Allo stesso tempo, come previsto dalle indicazioni regionali e da quelle del Ministero della Funzione Pubblica, si è favorito e promosso lo smart working in tutti gli ambiti di attività, limitando al minimo indispensabile per le priorità legate all'emergenza la presenza nelle sedi e gli spostamenti del personale.

Nell'ambito del potenziamento e supporto delle funzioni/attività maggiormente legate alla gestione dell'epidemia sono stati individuati servizi prioritari e sono state svolte avvisi interni per raccogliere la disponibilità del personale a dedicarsi a tali funzioni, indipendentemente dall'assegnazione formale. I settori oggetto di tale intervento sono stati il Dipartimento di Igiene e Prevenzione Sanitaria e i call center dedicati ai cittadini.

Gli sforzi per fronteggiare la pandemia sono stati caratterizzati da un'operatività condivisa e integrata con tutti gli attori del sistema, non solo erogatori pubblici e privati accreditati, ma anche MMG/PLS, medici competenti, comuni; per il tramite dei Dipartimenti e delle UO competenti e sotto la supervisione del DIPS e della Direzione Strategica sono infatti stati realizzati strumenti dedicati (ad esempio portali informatici) e si sono sviluppate iniziative congiunte per migliorare la sorveglianza, la presa in carico e la cura dei cittadini.

Il gravoso impegno nell'affronto della pandemia non ha impedito di migliorare la copertura di popolazione vaccinata contro l'influenza, operazione che ha visto il supporto delle amministrazioni comunali e il coinvolgimento dei MMG, consentendo di offrire la vaccinazione con maggiore capillarità su tutto il territorio.

Azioni organizzative

CONTROLLO DI GESTIONE

L'Agenzia ha implementato uno specifico strumento a supporto dell'intero processo di programmazione e controllo aziendale finalizzato al governo dell'Agenzia, al presidio dei processi ed alla responsabilizzazione dei decisori posti ai vari livelli dell'organizzazione. Tale strumento (Piattaforma di Programmazione e Controllo), sviluppato in-house, guida la gestione verso gli obiettivi dell'organizzazione, sviluppando i necessari processi d'integrazione-



coordinamento, contribuendo ad indirizzare il processo di miglioramento e crescita culturale ed organizzativa e supportando la gestione operativa dei Dipartimenti/CDR poiché permette ai vari livelli gerarchici di negoziare le azioni per attuare gli obiettivi e di verificarne periodicamente l'efficacia individuando eventuali criticità.

Nel corso dell'esercizio 2020, il processo di programmazione – a seguito dell'inizio dell'emergenza Covid – è stato sospeso e l'attività di ATS è stata completamente riorientata e riorganizzata a favore delle attività e dei nuovi obiettivi di gestione dell'emergenza. Considerata la situazione epidemiologica ed organizzativa particolarmente critica e rilevata comunque l'esigenza di orientare il personale, potendo avvalersi di uno strumento come il sistema di programmazione per consolidare il senso di appartenenza e la responsabilizzazione dei singoli, si è ritenuto di procedere all'assegnazione al personale della dirigenza e del comparto di un set di obiettivi congrui alla situazione emergenziale in atto.

In tal modo è stato possibile garantire e confermare il coinvolgimento di tutti i Centri di Responsabilità (Dipartimenti, UOC, UOS e UOSD) e del personale afferente nella attuazione dei nuovi obiettivi e nelle successive azioni di controllo e valutazione delle performance.

È stato ulteriormente sviluppato il processo di responsabilizzazione, gestione e controllo dei costi. L'assegnazione degli obiettivi economici avviene mediante l'utilizzo di uno specifico modulo della piattaforma di programmazione e controllo che applica, nella gestione delle risorse, il principio della responsabilizzazione e integrazione. Il metodo adottato è di individuare per ciascun fattore produttivo o conto un singolo CDR Responsabile (detto "Ente Acquirente"), responsabile dell'acquisizione del fattore produttivo a livello aziendale e destinatario della programmazione. Il responsabile (Ente Acquirente) è chiamato a mettere in atto le azioni necessarie all'impiego efficiente delle risorse, al rispetto dei vincoli di sistema ed al monitoraggio periodico dell'andamento rispetto ai valori previsionali negoziati.

Tale strumento rientra nel percorso di responsabilizzazione dei diversi livelli organizzativi, non solo per quanto riguarda i prodotti/servizi ai clienti interni/esterni, ma anche su un efficiente ed efficace utilizzo delle risorse a disposizione. Nel corso del 2020 tale processo ha consentito inoltre di evidenziare e monitorare periodicamente l'andamento dei costi emergenti Covid sostenuti per fronteggiare l'emergenza in atto.

Ammodernamento delle tecnologie

SISTEMI INFORMATIVI AZIENDALI

Per quanto riguarda le infrastrutture ICT, nel corso del 2020 sono stati attivati importanti interventi di ammodernamento delle tecnologie dell'agenzia proseguendo nel percorso di:

- unificazione e consolidamento delle infrastrutture informatiche e di telecomunicazione;
- digitalizzazione di nuovi servizi, semplificazione dei processi, omogeneizzazione dei modelli organizzativi dei servizi ed ottimizzazione delle risorse impiegate nella gestione delle infrastrutture;
- adeguamento delle tecnologie ai requisiti previsti dalla normativa vigente in materia di privacy e sicurezza informatica (GDPR e Misure Minime di Sicurezza di Agid) e alle Linee Guida di Agid per le Pubbliche Amministrazioni rispetto al consolidamento dei data center.



321 ATS CITTA' METROPOLITANA DI MILANO

Parte di questi interventi sono stati inoltre propedeutici al trasferimento della sede di ATS di Corso Italia 19 c/o le nuove sedi di Corso Italia 52 e Conca del Naviglio 45.

Di seguito vengono indicati nel dettaglio gli ambiti ICT per i quali sono state effettuate le principali attività di ammodernamento:

- migrazione delle cartelle di rete nel cloud sulla piattaforma Sharepoint Online. Tale piattaforma ha consentito a tutti i servizi di poter lavorare più agevolmente in Smart Working anche a seguito dell'emergenza Covid-19, agevolando la condivisione dei documenti in modalità "co-authoring" e l'accesso agli stessi documenti anche al di fuori della rete dati aziendale, garantendo al tempo stesso una maggior integrità e protezione dei documenti nel rispetto della sicurezza informatica e privacy;
- consolidamento di infrastrutture e soluzioni SW per agevolare l'attività in Smart Working (videoconferenza, accesso ad applicazioni SW istituzionali, ...) nel rispetto della normativa vigente in materia di sicurezza informatica e privacy;
- individuazione/messa in produzione di nuove soluzioni software unificate a livello di ATS con particolare riferimento ai gestionali del Dipartimento di Prevenzione e Screening e del Tecnico Patrimoniale (gestione immobili);
- migrazione dei server infrastrutturali e degli applicativi SW "eleggibili" nel cloud;
- definizione dei requisiti tecnico-funzionali per l'adeguamento del sito istituzionale di ATS nel rispetto delle Linee Guida di Agid per le PA (es. interoperabilità, accessibilità, usabilità, rispetto della privacy e conformità al GDPR);
- definizione dei requisiti tecnico-funzionali per l'implementazione di una soluzione per la gestione dei pagamenti elettronici tramite PagoPa nel rispetto della normativa nazionale e delle Regole di Sistema regionali 2020. Tale infrastruttura dovrà essere integrata al Portale dei Pagamenti regionale (MyPay/MyPivot) in modo da consentire sia lo sviluppo dei pagamenti online che la relativa riconciliazione degli incassi da parte dell'agenzia;
- prosecuzione dell'attività di consolidamento dell'infrastruttura di telefonia fissa con il passaggio al VoIP per tutti i terminali e ad una tariffazione del servizio di gestione manutenzione e traffico telefonico ad un costo fisso onnicomprensivo (flat) e conseguente dismissione delle apparecchiature non più aggiornabili;
- monitoraggio della connettività di rete delle sedi di ATS e ribilanciamento delle capacità di banda di ogni singola sede in base al fabbisogno effettivo rilevato;
- attivazione del servizio per l'invio di SMS Massivi a supporto dell'emergenza Covid-19;
- attivazione, gestione e monitoraggio di servizi di Call Center di tipo informativo e di orientamento dedicati all'emergenza Covid-19;
- estensione dell'utilizzo della telefonia fissa (sia telefoni individuali che degli operatori di Call Center) in Smart Working attraverso l'utilizzo di una nuova tecnologia (Softphone);
- predisposizione del nuovo Data Center e dei locali tecnici presso le nuove sedi di ATS per ospitare le infrastrutture ICT di ATS;

realizzazione di nuovi impianti Wifi c/o la nuova sede di Corso Italia 52 per agevolare l'attivazione di postazioni di lavoro condivise ed implementazione di una nuova infrastruttura di sicurezza perimetrale.



Piano di promozione della salute

DIPARTIMENTO PREVENZIONE

L'attività di Promozione della Salute nel corso del 2020 è stata ovviamente condizionata dalla situazione pandemica in atto che ha visto, da un lato la necessità di rimodulare le azioni previste dal Piano di Promozione della Salute adattandole alla situazione in essere, dall'altro un forte e progressivo impegno del Servizio nelle attività correlate alla gestione della gestione della emergenza Covid.

Pur tuttavia sono state garantite le attività indifferibili proprie dell'area, di cui alle Deliberazioni aziendali n. 256 e 336 e del 2020 e raggiunti gli obiettivi definiti all'interno del processo di budget aziendale con il pieno rispetto delle scadenze interne ed esterne nei confronti di stakeholder chiave ed istituzionali con particolare riferimento al debito informativo verso Regione Lombardia (trasmissione PIL 2020, rendicontazione programmi promozione salute in banca dati Pro.SA, Survey annuale su stili di vita).

I documenti programmatori di pianificazione della attività nel 2020 si identificano principalmente nel PIL (**Piano Integrato Locale di Promozione della Salute**) recepito del Deliberazione n. 185/2020 e il **Piano aziendale di contrasto al GAP** (Gioco Azzardo Patologico) approvato con Deliberazione n. 461/2019 e atti successivi.

Gli **obiettivi di performance** sono stati costantemente monitorati attraverso la tenuta sotto controllo, da parte della UOC Promozione della Salute, degli indicatori di prestazionali definiti dalla Regione Lombardia (vedi DGR 491 del 02 agosto 2018) sinteticamente di seguito richiamati e che nel complesso depongono per il raggiungimento dell'obiettivo di budget al 100 % con indicatore di sintesi pari al 69 % (> 60 %) fascia verde,

INDICATORI PRESTAZIONALI STILI DI VITA Valori 2020 (monitoraggio finale)

- Rete WHP: Aziende aderenti N° sedi aziendali iscritte 300 N° sedi aziendali iscritte anno precedente 215
- Rete WHP Diffusione pratiche raccomandate: N° sedi aziendali con attive almeno 4 pratiche raccomandate (esclusa informazione-comunicazione) in almeno 2 aree tra: alimentazione, fumo di tabacco, attività fisica, comportamenti additivi 156 N° sedi iscritte da almeno due anni 163
- Rete SPS: Scuole aderenti N° Istituti Comprensivi + Scuole Superiori aderenti alla rete 189 /443
- Merenda salutare scuole primarie (frutta di stagione/yogurt/latte/ crackers/biscotti secchi/pane, o altri alimenti raccomandati da ATS, almeno 3 volte alla settimana) N° plessi scuole primarie con merenda salutare almeno 3 gg/sett. 432 N° plessi scuole primarie 621
- Pedibus Plessi N° plessi scuola primaria con Pedibus 175 N° plessi scuola primaria /574 plessi
- Comuni con Pedibus N° Comuni con Pedibus 70 N° Comuni 194
- Copertura Life Skills Training N° scuole target aderenti /N° scuole target aderenti anno precedente: 36/50
- Copertura Unplugged N° scuole target aderenti N° scuole target aderenti anno precedente: 18/19 (dato UOC)
- Gruppi di cammino >65 aa Partecipanti >65 aa 5835 Popolazione residente 65-74 aa 268.094
- Comuni con Gruppi di cammino N° Comuni con gruppi di cammino 92 N° Comuni 194
- Offerta Pane a basso contenuto di sale (ASST) (Protocollo di Intesa RL-Associazioni Panificatori "Con meno sale nel pane...") N° mense con capitolato che prevede pane a basso contenuto di sale (Capitolato mensa dipendenti e capitolato pasti degenza) 26/ N° mense ASST 30



321 ATS CITTA' METROPOLITANA DI MILANO

- Offerta Pane a basso contenuto di sale (Scuole) (Protocollo di Intesa RL-Associazioni Panificatori "Con meno sale nel pane....") N° mense scolastiche con capitolato che prevede pane a basso contenuto di sale 1288 /N° mense scolastiche 1651
- Offerta Pane a basso contenuto di sale (Panificatori) (Protocollo di Intesa RL-Associazioni Panificatori "Con meno sale nel pane....") N° panificatori che aderiscono all'intesa 272 N° panificatori /1077 panificatori
- Offerta di counselling motivazionale breve per stili di vita - ASST presidi territoriali: consultori - centri vaccinali 53/85
- Offerta di counselling motivazionale breve per stili di vita - ASST presidi ospedalieri N° erogatori screening 40/53

Nel 2020 è inoltre proseguito il **Piano GAP** per il contrasto al gioco d'azzardo patologico predisposto in armonia con la DGR XI/585/2018 che prevede nell'arco temporale di riferimento, interventi nei setting Lavoro, Scuola e Comunità e si articola nel triennio 2019/2021 (Delibera n. 461/2019). Il Piano coinvolge attivamente le ASST, il Privato Accreditato, le Associazioni presenti sul territorio aventi finalità di prevenzione e contrasto al GAP, garantendo l'integrazione e la continuità fra i programmi di prevenzione rivolti alle comunità e gli interventi di presa in carico della persona nel proprio contesto di vita, anche attraverso articolazioni organizzative in rete e modelli integrati tra Ospedale e territorio e/o realizzazione di moduli sperimentali residenziali. La Governance del piano da parte di ATS sarà realizzata con azione sinergica tra Dipartimento di Igiene e Prevenzione Sanitaria e il Dipartimento Programmazione per l'integrazione delle prestazioni socio sanitarie con quelle sociali. Nel corso del 2020 è stata attuata l'assegnazione di lotti territoriali e tematici a soggetti esterni (vedi Deliberazioni n. 207 e 996 del 2020) ed è stato effettuato il Monitoraggio del Piano Gap seconda annualità con Report trasmesso in Regione Lombardia nel rispetto della scadenza del 31 gennaio 2021.

Sempre nel 2020 è proseguito il **programma WHP "Aziende che promuovono salute"** con realizzazione di un evento di premiazione della Ditte coinvolte realizzato in data 19.02.2020 presso la sede di Assolombarda a Milano e supporto alla pianificazione da parte delle Aziende delle buone pratiche da realizzare nel 2020. Elaborazione di "Pillole di Salute", vale a dire di brochure informative da distribuire ai dipendenti delle aziende aderenti alla Rete WHP per integrare le buone pratiche di alcune aree tematiche del Programma e adattare alla particolare situazione attuale. Di seguito le pillole prodotte

- SMART WORK, SMART SIT: il documento assume importanza visto il periodo di quarantena forzata che ha interessato gran parte della popolazione italiana e il conseguente incremento delle attività sedentarie e riduzione delle attività motorie, specialmente per le lavoratrici e i lavoratori che stanno continuando a lavorare da remoto. La pillola fornisce informazioni per prevenire i rischi connessi alla postura professionale seduta e dispensa qualche pratico esempio di movimento da compiere durante le "pause attive";
- DORMIRE E SOGNARE AI TEMPI DEL COVID: le preoccupazioni e le ansie scaturite dall'emergenza possono portare ad una scarsa qualità del sonno anche in chi abitualmente non presenta problemi ad esso correlati. Questa pillola permette di avere strumenti e conoscenze su cosa fare per dormire meglio, su come mantenere un salutare ciclo sonno-veglia e su come adattare queste raccomandazioni al sonno dei più piccoli;
- IL FUMO DI TABACCO AI TEMPI DEL COVID 19: le evidenze suggeriscono che il fumare tabacco moltiplichi il rischio di contrarre infezioni polmonari, aumenti la probabilità di contagio da coronavirus (per via del



contatto sigaretta-mano-bocca) e aggravati il quadro clinico dei pazienti che contraggono il virus. Fornire tutte queste informazioni ai fumatori può favorire la scelta di cogliere questo particolare momento per smettere di fumare, dando indicazioni sui servizi e gli strumenti di aiuto disponibili.

Prosecuzione dell'attività di supporto alle rete delle **Scuole che promuovono salute (SPS)** particolarmente indirizzata nel 2020, d'intesa con Uffici Scolastici e Prefetture alla ripresa della Scuola in sicurezza; in particolare si è coordinato il processo "**Ripartenza scuole**" quale canale di comunicazione tra ATS e Scuola con un volume complessivo di circa 31.500 comunicazioni mail gestite tra il 01 settembre e il 31.12.2020. Tale casella di posta elettronica ha il compito di agevolare la comunicazione tra ATS, le Scuole di ogni ordine e grado e i Servizi Educativi (Nidi e Scuole dell'infanzia) 0-5 che, a loro volta, tramite i dirigenti scolastici, i responsabili e i gestori dei vari servizi educativi e/o i referenti COVID, possono diffondere le opportune informazioni a genitori, alunni e altri operatori nei propri istituti/sedi con particolare riferimento alla ripresa della attività scolastica in sicurezza. Sono state inoltre garantite periodiche comunicazioni in relazione alla evoluzione normativa in relazione alla situazione pandemica ed è stato curato l'aggiornamento delle FAQ sul sito aziendale;

L'esigenza di incontrare i Dirigenti Scolastici e i referenti covid delle scuole (così come da indicazioni Ministeriali) ha avuto due fasi:

Nel periodo settembre-ottobre 2020 in collaborazione con gli Uffici Scolastici di Milano e Lodi (città e loro province) si sono realizzati due incontri per ogni ambito scolastico (gli ambiti scolastici del nostro territorio sono 8 gli incontri totali 15 –uno per gli ambiti di Lodi e provincia). Hanno partecipato complessivamente, tra i due incontri, oltre 500 operatori della scuola tra Dirigenti Scolastici o/e insegnanti referenti covid. In questa prima fase gli incontri sono stati aperti a tutti i dirigenti e i referenti covid scolastici per facilitare anche la conoscenza dei Referenti Covid ATS di Ambito.

Da novembre 2020, sempre in collaborazione con gli Uffici Scolastici l'organizzazione di questi incontri è stata modificata; si sono costituiti 6 Tavoli di Coordinamento più ristretti. Fanno parte di questi tavoli i Dirigenti Scolastici sia delle Scuole Polo di Ambito sia delle Scuole Capofila della Rete SPS con i loro insegnanti referenti covid, sia i DS e i loro referenti covid di scuole rappresentative dei vari ordini scolastici (Istituti Comprensivi e Scuole secondarie di secondo grado). Ad oggi si sono svolti tra dicembre e gennaio tre incontri per ogni ambito (tot incontri 18).

Complessivamente tra settembre 2020 e gennaio 2021 si sono svolti oltre 30 incontri che hanno raggiunto tutti gli Istituti Scolastici del nostro territorio, gli operatori ATS referenti COVID che hanno partecipato agli incontro hanno garantito la continuità comunicativa/relazionale, facilitato la conduzione, occupandosi di verbalizzare gli incontri per tenere traccia delle discussioni, delle informazioni date e delle decisioni prese. A questi incontri hanno partecipato, in base agli argomenti trattati, i Direttori dei Distretti, della UOC Malattie Infettive e rappresentanti dei Dipartimenti Cure Primarie e PIPSS.

Sono state create, d'intesa con ufficio comunicazione di ATS 5 campagne comunicative ad hoc, più la diffusione di campagne regionali e nazionali e la collaborazione con i programmi ATS Netix e Foodgame. I canali sociali hanno postato quotidianamente contenuti dedicati all'emergenza pubblicati dai siti regionali "promozionesalute" e "Rete SPS".

E' stato gestito ,per gli aspetti di competenza , del **Protocollo farmaci a scuola** , d'intesa con Uffici Scolastici e ASST territoriali con evasione periodica del debito informativo nei confronti di Regione Lombardia e AREU; in particolare è stata effettuata la trasmissione periodica dei dati ad AREU dei soggetti a rischio anafilassi nel rispetto della



tempistica prevista dal protocollo regionale ; è stato prodotto il Report Farmaci previsto dal protocollo farmaci vigente trasmesso successivamente agli Uffici Scolastici territoriali e alle ASST. E' stato preparato, il corso "Il Bambino/Alunno che necessita di Somministrazione di Farmaci a Scuola" con la collaborazione della pediatria dell'ospedale Buzzi di Milano che sarà messo a disposizione delle Scuole per tramite degli uffici scolastici territoriali nel 2021.

Sono state implementate **Azioni di Comunità** fondate sul modello URBAN HEALTH con particolare riferimento ad iniziative finalizzate ad incrementare l'attività fisica (es. Gruppi di Cammino e Piedibus), sostenere l'invecchiamento attivo e in buona salute, ridurre le situazioni di rischio (dipendenze, GAP, ecc.) L'équipe multidisciplinare dedicata ha lavorato alla produzione/realizzazione/diffusione a intervalli settimanali di materiale destinato ai walking leader dei Gruppi di Cammino sia del territorio che delle ASST di riferimento e ai GdC aziendali ATS nell'ambito del progetto WHP, in accordo con l'Ufficio Comunicazione. Il Materiale è stato finalizzato a promuovere nei camminatori e nella comunità il benessere fisico e mentale nel contesto domestico, mediante utilizzo di link ad hoc presenti nel portale regionale di Promozione della Salute quali "Stigma sociale associato al Covid", promozione dell'attività fisica in ambienti confinati (esercizi per schiena, lezione di ginnastica a tempo di musica), chiarimenti in merito ai vari decreti ministeriali e ordinanze regionali in tema di COVID 19 e la diffusione di campagne regionali di prevenzione ("#fermiamoloinsieme"). Con cadenza settimanale dall'inizio della pandemia, sono stati prodotti documenti inerenti vari aspetti della salute e inviati sotto forma di newsletter ai walking leader, per la loro diffusione a tutti i camminatori dei Gruppi di Cammino di ATS.

Particolare attenzione è stata data al mantenimento e all'implementazione degli aspetti relazionali con la comunità, concretizzati anche nella raccolta di materiale autoprodotta dai Gruppi di Cammino, supervisionato e diffuso agli altri gruppi presenti ed attivi sul territorio di ATS. Hanno avuto particolare riscontro alcune tematiche di seguito brevemente descritte:

- "Ri-organizziamoci": focalizzato sull'importanza di saper riorganizzare al meglio il proprio tempo disponibile nel periodo di isolamento, attraverso piccole pratiche quotidiane, che a volte si danno per scontate, e condividerle attraverso videochiamate, fotografie, telefonate per sentirsi vicini e "insieme anche se distanti".
- "CuciniAmo emozioni": si evidenzia come il cibo non è solo nutrimento del corpo ma anche alla mente. Cucinare permette di trasmettere valori, di esprimere la propria identità non solo personale, ma anche familiare e sociale. Il cibo influenza la nostra sfera emotiva attraverso i cinque sensi e l'olfatto è quello che ha il legame più forte con la nostra memoria a lungo termine e riattiva più ricordi.
- "Giocare con gli hobby": documento introduttivo in merito all'importanza del gioco e di sviluppare i propri hobby perché ci rilassano e ci fanno sentire efficaci, stimolandoci a fare sempre meglio e a sentirci più efficaci, più esperti. Anche il gioco ci permette di allenare la nostra mente e quindi viviamo i nostri hobby come un gioco.
- "Il valore del gioco": mette in risalto le caratteristiche positive del gioco e quindi quanto sia importante giocare a tutte le età.
- "A che gioco giochiamo?": mette in contrapposizione le caratteristiche del gioco d'azzardo rispetto al gioco e sottolinea come nel periodo di pandemia ci sia il rischio di incremento del gioco d'azzardo online, in particolare per la fascia d'età a cui ci stiamo rivolgendo.



Sempre in ottica di Comunità è stato realizzato un intervento di formazione, d'intesa con Emergency, su operatori ed ospiti di Casa Iannacci a Milano, come intervento pilota di comunità da replicare in contesti analoghi e sono stati implementati/consolidati rapporti con Distretti ATS e Uffici di Piano.

DG Welfare con nota - prot. n. G1.2020.0023492 del 18/06/2020 - ad oggetto "Individuazione ruolo coordinamento ATS Città Metropolitana di Milano in relazione alle attività limitazione dei rischi e riduzione del danno nell'area dipendenze patologiche" e in ottemperanza alle Regole SSR 2020, che prevedono la prosecuzione delle attività avviate in relazione alla limitazione dei rischi e riduzione del danno nell'area dipendenze patologiche attraverso il **Progetto Parchi**, ha individuato ATS Città Metropolitana di Milano quale Ente coordinatore del Progetto stesso. Il progetto, integrato tra ATS Milano e ATS Monza Brianza, si caratterizza per finalità di sanità pubblica nel tutelare i consumatori problematici/tossicodipendenti, limitando i gravi rischi e danni che il consumo di droghe comporta, e nel tutelare la collettività attraverso la messa in campo di dispositivi utili al rafforzamento dei processi di inclusione sociale, all'interno delle più ampie strategie di promozione della salute, prevenzione specifica e presa in carico messe in atto dalle ATS a livello territoriale nei confronti degli individui, delle famiglie e della comunità nel suo complesso

Prev specifica

Accanto a tutto questo, durante l'intero Esercizio 2020, nell'ambito dell'incarico di coordinamento e supporto alla UO Prevenzione di DG Welfare confermato dalle DGR 585/18, 962/18, 2672/2019 (I annualità finanziamenti ministeriali) e DGR 3376/2020 (II annualità), per il tramite della UOS Prevenzione Specifica ATS ha proseguito nell'impegno finalizzato a garantire:

- la gestione delle attività di supporto tecnico –operativo in relazione alle azioni di carattere regionale di coordinazione e di implementazione/sviluppo dei Piani Integrati Locali per la Promozione della Salute e per la Prevenzione della cronicità (PIL) delle ATS
- il raccordo e il supporto tecnico-operativo ai Servizi di Promozione della Salute delle ATS;
- il monitoraggio e la raccolta di elementi quali-quantitativi (compresa la produzione di report) relativi ai programmi e alle attività di Promozione della salute sviluppati a livello territoriale
- la gestione delle attività di supporto tecnico –operativo in relazione alle azioni di carattere regionale di cui agli Obiettivi Generali 1 e 2 del Programma Regionale di attività per il contrasto al gioco d'azzardo patologico (attuazione d.g.r. n. 159 del 29/05/2018 e d.c.r. n. 1497 del 11/04/ 2017);
- il coordinamento, la conduzione e la rendicontazione della Comunità di Pratica (FSC) rivolte a Servizi Promozione della Salute ATS sulle tematiche di competenza
- la programmazione, gestione e certificazione delle oltre 25 edizioni di Eventi Formativi "LST Lombardia I livello – I modulo", "LST Lombardia I livello – II modulo" e "LST Lombardia II e III livello"
- la certificazione delle attività territoriali di implementazione dei Programmi preventivi regionali nel setting scolastico LST Lombardia e Unplugged, realizzate dagli oltre 2100 docenti coinvolti;
- il coordinamento e la conduzione dei Laboratori e Gruppi di lavoro regionali finalizzati all'Adattamento e all'Estensione dei programmi preventivi regionali LST (con particolare riferimento ai cicli della Primaria e della secondaria di II grado)
- la predisposizione, progettazione, stampa e messa a disposizione delle ATS dei Manuali e dei –sussidi didattici LST Lombardia, Unplugged



321 ATS CITTA' METROPOLITANA DI MILANO

- la conduzione del processo di Certificazione “Buone Pratiche Trasferibili” c/o la Banca Dati Pro-Sa. (banca dati nazionale dei Programmi di promozione della Salute) dei Programmi “Gruppi di Cammino Lombardia”, “Pedibus Lombardia”, “Rete SPS – Scuole che Promuovono Salute – Lombardia”, “WHP Lombardia”;
- la partecipazione a progetti/reti europee di WHO e CE (SHE Network, ecc.), la produzione di sussidi a supporto della DAD per "Life Skills Training Lombardia" e "Unplugged Lombardia" e Educazione tra pari, l'elaborazione dei dati dei Sistemi di Sorveglianza nazionali “Health Behaviour in School-aged Children – HBSC”, “Global Youth Tobacco Survey – GYTS”, "OKkio alla Salute" e della "Banca Dati Prosa”;
- la redazione del Report HBSC Lombardia 2018 e degli Approfondimenti HBSC Lombardia 2014
- La redazione del Report OKkio alla Salute 2018 Lombardia, e degli approfondimenti relativi ai territori delle singole ATS
- il Coordinamento tecnico e operativo e gestionale del Progetto CCM – Azioni Centrali “Supporto all'implementazione in realtà regionali italiane della Rete di Promozione della Salute sui Luoghi di Lavoro (Rete WHP – Workplace Health Promotion)” finanziato nell'ambito del programma di attività 2018 del Centro nazionale per la prevenzione e il controllo delle malattie – CCM
- la collaborazione, con particolare riferimento alla Formazione nazionale e regionale dei Master Trainers, al Progetto "ASAP Training", cofinanziato dalla Commissione UE (JUST 2014-2020), coordinato da Regione Liguria (A.Li.Sa.) con il coinvolgimento di 11 partner di 9 Paesi europei, e con la collaborazione delle massime autorità internazionali in materia, tra cui: l'EMCDDA (Centro europeo per il monitoraggio delle droghe e delle tossicodipendenze), EUSPR (Società europea per la prevenzione e la ricerca scientifica) e UNODC (Ufficio delle Nazioni Unite contro la droga e il crimine).
- la partecipazione al Progetto CCM “CCM 2018 "Un programma psicoeducativo, rivolto a giovani, di autoregolazione delle emozioni per favorire l'utilizzo consapevole e prevenire l'uso problematico di Internet” (capofila Provincia Autonoma di Trento)
- il supporto nelle fasi di avvio del Progetto CCM – Azioni Centrali “[Promuovere salute: competenze trasversali per professionisti della Salute nella realizzazione di interventi preventivi collegati al piano della prevenzione](#)”

Sempre nell'ambito di queste funzioni, nelle fasi di Emergenza Covid-19, la UOS Prevenzione specifica ha collaborato fattivamente con UO Prevenzione di DG Welfare (Struttura Stili di vita per la prevenzione - Promozione della salute – Screening) relativamente a

- elaborazione contenuti e gestione del portale regionale dedicato alla Promozione della Salute <https://www.promozionesalute.regione.lombardia.it/wps/portal/site/promozione-salute> con particolare riferimento alla traduzione e diffusione di documentazione tecnico scientifica di interesse di operatori e decisori di settore con specifico riferimento alla Fase 2 – Ripartenza
- contatto, ingaggio e attivazione al fine di disseminare messaggi utili al mantenimento di un buono stato di salute rivolti alla popolazione soggetta ai divieti previsti dalle Ordinanze di tutte le Reti attive con Soggetti e Attori nell'area di competenza (Docenti, Reti SPS, Rete WHP, Prevention Process Owner ASST, Walking Leader ecc.)
- contatti e sviluppo azioni innovative con i diversi Attori istituzionali e non del territorio, compresi altri Dipartimenti ATS e Rete dei Servizi ambulatoriali (in particolare per quanto riguarda situazioni di fragilità, coordinamento Progetto Parchi ecc.)



- Elaborazione della survey regionale su stili di vita con raccolta di dati interni e da parte di stakeholder esterni, implementazione software PROSA, attività correlate al PIL 2020, attività di comunicazione, redazione e diffusione con cadenza settimanale della Newsletter “Notizie in rete”, implementazione WHP, piano ATS per il contrasto al gioco d’azzardo, interventi finalizzati alla prevenzione e contrasto del bullismo, costruzione e divulgazione di messaggi di tipo preventivo, attività di supporto al monitoraggio e rendicontazione dei piani locali, piani GAP delle ATS, progetti europei

Nel corso dell’anno, in coerenza con la progressiva definizione della cornice di programmatoria del Piano Regionale Prevenzione 2020-2025, è proseguita la declinazione in sinergia con DG Welfare - UO Prevenzione della forma organizzativa di questa funzione all’interno della ridefinizione del POAS dell’Agenzia, valorizzando e stabilizzando il proprio know how professionale, organizzativo e strutturale.

DIPARTIMENTO CURE PRIMARIE

ATS intende accelerare e rafforzare la propria azione per favorire una reale transizione della Medicina Generale verso l’integrazione multiprofessionale e multidisciplinare. Oltre ai PreSST già attivi sul territorio dell’ATS, che saranno ulteriormente implementati, ATS ha costituito i Centri di Riferimento Territoriali (CRT) come previsto dall’AIR 2020 della Medicina Generale, che raggruppano tutti i MMG secondo una logica territoriale, con l’intento di favorirne il coinvolgimento attraverso un approccio omogeneo delle attività comuni che sono proprie della medicina territoriale. Nei CRT infatti vanno garantiti il recepimento e l’applicazione degli accordi nazionali, regionali e aziendali, l’applicazione di linee guida e di protocolli, nonché delle norme prescrittive, la lettura e condivisione del cruscotto medico con articolazione delle discussioni in lavoro di gruppo e audit clinici tra pari, come strumento volto al miglioramento della propria attività clinica.

Con questo obiettivo il Dipartimento Cure Primarie ha il compito di supportare i medici, attraverso i coordinatori di ciascun CRT, orientandoli e guidandoli nell’attuazione della presa in carico dell’assistito, in particolare cronico e fragile, incentivando la collaborazione con la medicina specialistica e la rete dei servizi territoriali, promuovendo la partecipazione attiva del MMG e PdF.

Il Dipartimento Cure Primarie ha inoltre il ruolo di facilitatore nel divulgare le attività offerte dai nuovi Centri Territoriali Covid (CTC) creati dalle ASST per la gestione dei pazienti covid sul territorio e nel favorire il raccordo tra MMG e specialisti operanti nei centri.

Nel corso del 2020 le attività del Dipartimento Cure Primarie sono state in gran parte orientate alla gestione della medicina territoriale per il contenimento alla pandemia da Covid, che ha visto coinvolti i MMG e PdF in prima linea nelle attività di sorveglianza attiva dei propri assistiti, in particolare fragili, al fine di prevenire situazioni che possano mettere a rischio la loro salute.

Per questo è stato creato e via via implementato un portale dedicato ai medici di famiglia che interfaccia altri portali in uso ad altri servizi e che consente ai medici di effettuare la sorveglianza degli assistiti, la registrazione dei casi sospetti con prenotazione del tampone diagnostico e di quello di controllo e il monitoraggio continuo, oltre a numerose altre funzioni previste.

Lo strumento, in questa fase pandemica, si è rivelato di grande aiuto non solo a supporto dell’attività del medico di famiglia, ma anche per agevolare altri servizi coinvolti in prima linea nell’emergenza covid. Ad esempio la facoltà di prenotare direttamente i tamponi da parte del MMG/PdF ha accorciato notevolmente i tempi di attesa, la funzione



che consente la prescrizione dell'ossigenoterapia permette l'immediata ricezione della richiesta, attivando il servizio di fornitura.

Nel 2021 si intende quindi proseguire con l'impiego del portale, non solo nell'ottica del suo utilizzo in questa fase di pandemia, ma anche per dare la possibilità ai medici di avere a disposizione uno strumento utile per la gestione delle attività di governo clinico (es. attività vaccinale anti covid, monitoraggio cronici/fragili).

Tra le attività realizzate nell'anno 2020, oggetto di confronto in sede di Comitato Aziendale, riteniamo di dover proseguire e implementare le seguenti:

- elaborazione e condivisione dei progetti di governo clinico per i MMG e PdF, definiti in base a quanto stabilito nei rispettivi Accordi Integrativi Regionali;
- partecipazione dei Medici di famiglia alla campagna vaccinale anti covid;
- integrazione con le ASST e raccordo con i CRT al fine di favorire l'accesso degli assistiti ai centri covid territoriali (CTC) su invio da parte del MMG;
- politiche di appropriatezza prescrittiva: ulteriore implementazione della Scheda medico, quale strumento utile a migliorare l'appropriatezza prescrittiva delle prestazioni prevenendo e controllando fenomeni di improprio assorbimento di risorse da parte di prestazioni non necessarie.
- collaborazione dei Pediatri di famiglia nell'offerta vaccinale antimeningococcica in co pagamento nei confronti dei loro assistiti che ne facciano richiesta, a supporto dell'attività svolta dai centri vaccinali, effettuando le vaccinazioni presso il loro studio;
- stesura e pubblicazione mensile per tutti i medici e pediatri di famiglia della newsletter "Filo diretto" disponibile sul sito ATS in area riservata ai medici, con cui vengono fornite informazioni di interesse per i medici relativamente a: leggi e normative, progettualità, protocolli e linee di indirizzo, informazioni su farmaci, aggiornamento, ecc.

DIPARTIMENTO PIPSS

PROGETTO PARCHI

DG Welfare ha formalizzato con la nota - prot. n. G1.2020.0023492 del 18/06/2020 - ad oggetto "Individuazione ruolo coordinamento ATS Città Metropolitana di Milano in relazione alle attività limitazione dei rischi e riduzione del danno nell'area dipendenze patologiche", la prosecuzione delle attività avviate in relazione alla limitazione dei rischi e riduzione del danno nell'area dipendenze patologiche attraverso il Progetto Parchi, individuando ATS Città Metropolitana di Milano quale Ente coordinatore del Progetto stesso.

ATS Città Metropolitana di Milano, per il tramite della UOC Salute Mentale e Dipendenze in collaborazione con UOC Promozione della Salute ha curato l'attuazione del Progetto garantendo:

- la gestione, conduzione e coordinamento delle azioni operative in accordo con ATS Brianza, favorendo la collaborazione fra le diverse UUOO già operanti nei rispettivi ambiti territoriali e individuando allo scopo risorse tecniche e professionali, in sinergia con le altre attività di supporto tecnico-metodologico in campo sociosanitario e preventivo già attuate per conto di DG Welfare
- Il potenziamento delle possibilità di accesso e aggancio al sistema dei Servizi ambulatoriali SerD e SMI da parte dei tossicodipendenti contattati a livello territoriale



321 ATS CITTA' METROPOLITANA DI MILANO

- il monitoraggio quanti-qualitativo e la valutazione delle attività, della loro articolazione e dei loro esiti, anche attraverso la definizione di strumenti ad hoc, informatizzati.

Sul versante preventivo, della limitazione dei rischi e della riduzione del danno, l'attuazione del Progetto a livello territoriale ha visto – all'interno di una regia istituzionale affidata alle Prefetture di Milano e di Monza - l'azione corale di Soggetti e Stakeholder diversi (erogatori pubblici/privati accreditati afferenti al campo sanitario e sociale, Organizzazioni del Terzo Settore, Enti locali, FFOO), coinvolti coerentemente al rispettivo campo di intervento e al proprio mandato istituzionale:

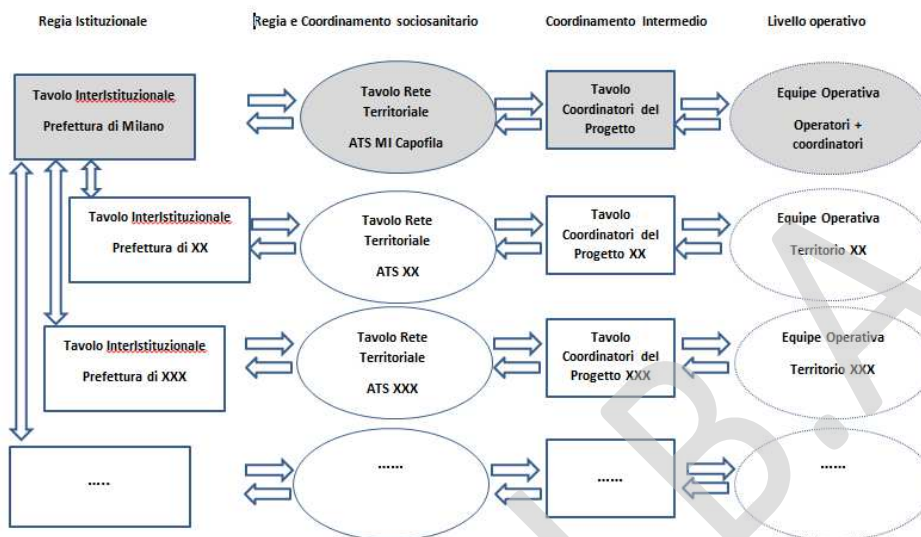
REGIONE LOMBARDIA	Direzione Generale Welfare
ATS	Direzioni Generale, Sanitaria, Sociosanitaria e Amministrativa Dipartimento di Prevenzione Sanitaria (DIPS)- UOC/UOSD Promozione Salute/MTS Dipartimento di Programmazione per l'Integrazione SocioSanitaria (PIPPS)- UOC Salute Mentale Dipendenze
ASST	Direzioni DSMD UOC Dipendenze/SerD-NOA
Unità di Offerta Accreditate	Servizi Multidisciplinari Integrati (SMI), Pronta Accoglienza, Comunità Terapeutica
Terzo Settore	Enti gestori di Unità di Strada sociosanitaria
Enti Locali	Comuni, Città Metropolitana, Ente/i Gestori Parco/Aree verdi interessate
Organizzazioni sanitarie di emergenza	Direzione, Comitato territoriale
Associazioni	Volontariato, Tutela del patrimonio ambientale e urbano (es. Italia Nostra) Associazioni per la promozione sociale, culturale, ecc.

A partire dal mese di giugno 2020 si sono susseguiti incontri e momenti di lavoro integrati fra ATS Milano e ATS Brianza per allineare le due progettualità già attive sui rispettivi territori ("Progetto Rogoredo" e "Progetto Groane"); ciò ha permesso di elaborare una nuova progettualità integrata, denominata "Progetto Parchi", che ha visto l'avvio operativo e la progressiva definizione del proprio modello organizzativo nel corso dell'ultimo trimestre 2020.



321 ATS CITTA' METROPOLITANA DI MILANO

Modello di governance del Progetto Parchi:



Da gennaio 2020, all'interno delle progettualità indicate sopra, sono stati resi disponibili 12 posti di "sollievo/accoglienza breve" sperimentali rivolti a tossicodipendenti in condizione di grave marginalità.

A causa della situazione COVID 19 i nuovi ingressi sono stati parzialmente sospesi nel rispetto della normativa regionale e nazionale e, dal mese di maggio, sono state rimodulate le attività e le strutture hanno ripreso ad accogliere utenti, riducendo la presenza ad un massimo di due/tre ospiti.

Nel corso dell'anno sono stati attivati 37 programmi dedicati a 37 soggetti.

All'interno della nuova progettualità "Progetto Parchi", con deliberazione ATS 688/2020, è stata data continuità alla sperimentazione del "Sollievo/accoglienza breve" con una nuova manifestazione di interesse, bandita a ottobre 2020. La spesa complessiva per le due progettualità "Sollievo" - Progetto Rogoredo e Progetto Parchi - a chiusura risulta di € 62.640,00.

Tab.1- Prospetto Spesa

MONITORAGGIO PROGETTO "ROGOREDO" (ORA PROGETTO "PARCHI")	BUDGET ANNO 2020 ASSEGNATO CON DECRETO N. 962 DEL 29/01/2020	TOTALE AL 31/12/2020
PROGETTO ROGOREDO	500.000,00	208.964,66
SOLLIEVO		62.640,00



321 ATS CITTA' METROPOLITANA DI MILANO

DA ATS BRIANZA PER PROGETTO GROANE 1.1.20 - 30.09.20		68.223,39
PROGETTO PARCHI (DB ATS 688 del 30.09.20) - Convenzione con CRI Milano e CRI Alte Groane		86.046,89
TOTALE	500.000,00	425.874,94

Prevenzione

DIPARTIMENTO PREVENZIONE

UOC IGIENE ALIMENTI E NUTRIZIONE

I compiti della UOC IAN sono molteplici e variegati: unico obiettivo comune è la tutela della salute del cittadino in qualità di consumatore di alimenti e bevande compresa l'acqua ad uso umano.

Tale tutela viene esplicitata con varie modalità: dalla diffusione di informazioni circa i corretti stili alimentari, alla sorveglianza nutrizionale al controllo ufficiale svolto mediante ispezioni, audit e campionamenti sia di alimenti che di acqua destinata al consumo umano.

A causa della pandemia, l'attività istituzionale nel 2020 è risultata ridotta sia per il coinvolgimento di gran parte del personale nell'attività di emergenza sia a causa dei lockdown che hanno determinato chiusure totali/parziali delle attività. In particolare sono stati garantiti i controlli e le attività definite indifferibili (gestione del sistema di allerta, rilascio dei certificati di riconoscimento, gestione delle malattie trasmissibili con gli alimenti (MTA), rilascio dei certificati di esportazione, alcuni campionamenti di alimenti e acqua ad uso umano) in accordo a quanto indicato anche da Regione Lombardia.

L'attività di controllo ufficiale nel settore della sicurezza degli alimenti non di origine animale è stata condotta attraverso controlli ufficiali in attività che per tipologia produttiva, dimensioni del mercato, tipologia di utenza, sono state classificate secondo criteri oggettivi di categorizzazione del rischio armonizzati con l'applicazione delle linee guida ministeriali per il controllo ufficiale ai sensi del regolamento (UE) 882/2004 e con le conseguenti indicazioni regionali;

Nonostante la situazione difficile, nel 2020 sono stati eseguiti 1820 controlli ufficiali con sopralluogo di cui il 45% sono risultati non conformi alla normativa sulla sicurezza alimentare. Nel corso di tali verifiche è stata anche verificata la corretta attuazione delle "norme anticovid" e fornito supporto agli addetti.

Seppur ridotta, è stata condotta una attività di campionamento ufficiale di alimenti, bevande e MOCA sulla base di piani di derivazione ministeriale / regionale (es. additivi, fitosanitari, micotossine) e piani locali derivati dalla analisi di contesto territoriale per un totale di 615 campionamenti; l'attività di campionamento delle acque potabili è rimasta invece fedele a quanto originariamente programmato come indicato nelle tabelle.

Il controllo ufficiale per la sicurezza alimentare, viene effettuato attraverso ispezioni, audit e campionamenti



321 ATS CITTA' METROPOLITANA DI MILANO

secondo una programmazione annuale nelle attività di produzione, distribuzione e somministrazione di alimenti:

- Produzione primaria
- Stabilimenti o laboratori di produzione /preparazione alimenti e bevande;
- Commercio all'ingrosso di prodotti alimentari;
- Depositi e logistiche alimentari e non;
- Commercio al dettaglio di prodotti alimentari;
- Ristoranti, gelaterie, pasticcerie con somministrazione, cibi da asporto, ristorazioni annesse ad aziende agricole, ristorazione e gelateria ambulanti;
- Preparazione pasti senza somministrazione, catering;
- Bar, caffetterie e altri esercizi simili senza cucina;
- Mense scolastiche, aziendali, di comunità varie con e senza preparazione;
- Produzione di materiali a contatto con alimenti;
- Acque potabili;

La programmazione annuale viene descritta nel dettaglio all'interno del Piano Integrato dei Controlli del DIPS è stata predisposta ai sensi del Reg (UE) 2017/625 e dell'Intesa Stato Regioni del 10/11/2016 nonché sulla base dello specifico piano regionale dei controlli per la sicurezza degli alimenti non di origine animale, dei moca e delle acque destinate al consumo umano.

Di seguito il report dell'attività svolta nel 2020:

ATTIVITÀ DI CONTROLLO UFFICIALE			N. PRESTAZIONI
UOC Igiene degli Alimenti e Nutrizione			2020
Verifiche documentali	Verifiche documentali SCIA	SCIA (modello A) nuova attività / modifiche significative (escluse temporanee)	4.882
		altre SCIA (modello B)	1.957
	Verifica NC precedentemente rilevate		231
	Verifica per rilascio certificati esportazione		1.086
	n. totale verifiche documentali effettuate		
Campionamenti alimenti e bevande	Programmati	OGM	18
		residui fitosanitari	66
		additivi	32
		micotossine	34
		tossine vegetali	0
		irradiati	9
		MOCA	14
		LINEE GUIDA 882/2004 Profilo microbiologico	139
		LINEE GUIDA 882/2004 Profilo chimico	150
		Case dell'acqua	115
Radioattività in funghi	33		



321 ATS CITTA' METROPOLITANA DI MILANO

		freschi epigei	
	Ad hoc	esposto, MTA, di iniziativa	5
	n. totale campioni effettuati (programmati + ad hoc)		615
Controlli Ufficiali con sopralluogo	Programmati	n. ispezioni	920
		n. audit	55
	Ad hoc	verifica SCIA	154
		verifica NC precedentemente rilevate	159
		allerta	264
		MTA	10
		esposti	50
		domande di riconoscimento	18
		certificati esportazione	0
		altro (richiesta altre autorità/enti, richiesta AG, vincoli, certificazioni sanitarie, ecc.)	190
n. totale controlli ufficiali (programmati + ad hoc)		1.820	

ACQUE DESTINATE AL CONSUMO UMANO:

La fonte di approvvigionamento dell'acqua potabile nel territorio dell'ATS Città Metropolitana di Milano è integralmente costituita dalla falda sotterranea, ritenuta la riserva acquifera più sicura in termini qualitativi visto che il suolo ha la prerogativa di svolgere un'azione protettiva e mitigante rispetto ad eventuali contaminazioni provenienti dalle attività antropiche superficiali.

Ne consegue che le caratteristiche qualitative dell'acqua erogata in tutta l'area è sostanzialmente costante nel tempo; gli inquinanti storicamente presenti vengono tenuti sotto controllo attraverso un monitoraggio mirato alla rilevazione del dato su tutta la filiera, dalla captazione al punto di erogazione finale, in stretta collaborazione con l'attività degli enti gestori.

L'area della provincia lodigiana è caratterizzata dalla presenza in eccesso di ferro e manganese, mentre quella posta a nord di Milano è interessata da una presenza significativa di nitrati.

La contaminazione prevalente nel territorio di ATS è indiscutibilmente di origine industriale e le sostanze più diffuse sono i composti organoalogenati, variamente distribuiti nell'ambito del territorio dell'ATS, con concentrazioni importanti sia nell'area a nord ovest sia in quella a sud di Milano.

Gli antiparassitari sono generalmente assenti, con punte di un certo interesse nell'area più "agricola" dell'ATS, quella posta a sud-ovest, anche se non sempre la presenza di pesticidi e assimilabili sono originati da attività agricola.



321 ATS CITTA' METROPOLITANA DI MILANO

Va comunque sottolineato che, laddove ritenuto necessario (effettuando valutazioni accurate sulle serie storiche), l'acqua è sottoposta ad adeguato trattamento in grado di mitigare la presenza dei suddetti parametri e di garantire l'erogazione di acqua conforme agli standard di potabilità fissati dalla normativa vigente.

Relativamente ai parametri microbiologici i casi di non conformità sono stati quasi nulli e più che altro limitati a situazioni particolari riscontrabili perlopiù durante i monitoraggi di captazioni private e legati a difformità temporanee di conduzione.

Di seguito tabella riassuntiva anno 2020

ATTIVITÀ ANALITICA	2020
Campionamenti Gruppo A acque potabili su programma	3642
Campionamenti Gruppo A acque potabili verifiche NC	0
N. provvedimenti	37
Campionamenti Gruppo B acque potabili su programma	644
Campionamenti Gruppo B acque potabili verifiche NC	0
N. provvedimenti	3
Campionamenti in case dell'acqua su programma	115
Campionamenti case dell'acqua verifiche NC	2
N. provvedimenti	2

ATTIVITÀ DI CONTROLLO	2020
Audit ai Gestori degli acquedotti	1
Audit ai Gestori delle case dell'acqua	3

ISPettorato MICOLOGICO:

Nel 2020 risultano attivi nel territorio della ATS, n°8 sedi ove si svolge l'attività dell'Ispettorato Micologico. Nel corso dell'attività di controllo degli ispettorati, si sono esaminate molteplici specie di funghi.

Le intossicazioni micologiche nel 2019 sono state 31; in tutti i casi sono intervenuti i micologi che hanno effettuato inchiesta specifica.

Per diversi intossicati è stato necessario il ricovero (terminato con esito positivo) presso la struttura sanitaria accettante, in alcuni casi è emerso che avevano consumato funghi della specie "Amanita Phalloides"- fungo mortale.

ATTIVITÀ	2020
Ispettorato micologico per i cittadini (n. accessi)	414



321 ATS CITTA' METROPOLITANA DI MILANO

KG. visitati	526,26
KG. confiscati	158,35
Interventi per intossicazioni micologiche	19

NUTRIZIONE:

In **ambito nutrizionale** le attività si articolano in un ampio spettro di azioni: counselling, informazione, formazione, sorveglianza nutrizionale in particolare nei nidi, elaborazione di pareri nutrizionali per le scuole pubbliche e private, verifiche della gestione delle diete speciali presso le mense di collettività, partecipazione a programmi di promozione di corretti stili di vita in ambito alimentare e prevenzione dei fattori di rischio comportamentali negli ambienti di lavoro, nei contesti scolastici, nelle comunità locali, nei primi 1000 giorni.

Di seguito i dati anno 2020

ATTIVITÀ DI CONTROLLO	2020
controlli nutrizionali programmati con sopralluogo	63
pareri nutrizionali (valutazione menu e tabelle dietetiche)	452
corsi/interventi di comunicazione per gruppi target e popolazione	36

Gran parte dei controlli nutrizionali con sopralluogo sono stati effettuati prima delle chiusure per covid. Alla riapertura in autunno oltre alla verifica di stretta competenza sono state verificate soprattutto le aderenze alle indicazioni per la corretta gestione del covid a scuola.

Nel corso del 2020 sono stati predisposti e pubblicati sul sito ATS strumenti di supporto alla alimentazione corretta al tempo del covid

- ✓ **Sana e sicura alimentazione al tempo del COVID-19:** suggerimenti sui comportamenti utili a garantire la sicurezza degli alimenti per sé e per i propri familiari e indicazioni per scelte alimentari sane anche nel corso dell'epidemia da SARS-CoV-2
- ✓ **Ristorazione scolastica in relazione al rischio covid-19:** riflessioni in occasione della riapertura dell'anno scolastico 2020-2021: indicazioni operative e spunti di riflessione finalizzati a incrementare l'efficacia delle misure precauzionali di contenimento adottate per contrastare l'epidemia di SARS-CoV-2 nella refezione scolastica
- ✓ **Ristorazione scolastica - FAQ su aspetti nutrizionali e organizzativi in tempo di COVID-19:** domande e risposte sugli aspetti organizzativi e nutrizionali
- ✓ **Sosta in salute - linee di indirizzo per mangiar sano fuori casa:** l'opuscolo – da destinarsi sia ai ristoratori, per migliorare la propria offerta alimentare, sia ai consumatori, per orientarsi tra l'ampia offerta e adottare un'alimentazione più salutare – già realizzato nel dicembre 2019 ma tuttora in fase di realizzazione per gli aspetti grafici da parte dell'Ufficio Comunicazione, è stato integrato con una sezione dedicata al pasto portato da casa
- ✓ **Vademecum antispreco:** brochure contenente piccoli accorgimenti per ridurre la quantità di cibo che si spreca e per promuovere comportamenti e stili di vita etici e consapevoli



Programma Food Game

Riconosciuto il 20 dicembre 2020 come **Buona Pratica** in Pro.Sa da parte di DoRS (Centro Regionale di Documentazione di Promozione della Salute) - Regione Piemonte ASL TO3, nell'anno scolastico 2019-2020 sono risultate iscritte 14 scuole con un coinvolgimento di 500 soggetti. Con la sospensione della didattica in presenza il progetto è stato rimodulato nella versione "a distanza" per permettere il completamento del percorso.

Programma 1000 giorni

Partecipazione al Progetto "Generazione M: studio prospettico di coorte dalla gravidanza all'età pediatrica" nell'ambito del Tavolo della Rete Materno Infantile Milanese (RIMMI) e formazione di operatori sanitari (ginecologi, operatori CFI, pediatri di famiglia) coinvolti nel progetto

Programma whp

- ✓ **Diffusione di materiali informativi** (messaggistica, slides, opuscoli)
- ✓ **Valutazione nutrizionale** di schede tecniche di prodotti per vending: **n. 31**
- ✓ **Consulenze nutrizionali personalizzate: n. 60**

Formazione a distanza per componenti commissione mensa (FAD) per ristorazione scolastica.

Nel corso del 2020 è stato rivisto ed aggiornato alle nuove linee guida il corso.

Gli iscritti sono stati 600 ed il 50% ha ottenuto l'attestato. 88 sono stati i comuni interessati (il doppio rispetto all'anno scolastico precedente).

Spreco.net

E' proseguita l'implementazione del **progetto per la promozione di una corretta alimentazione e riduzione spreco alimentare e recupero delle eccedenze nei vari setting;**

setting luoghi di lavoro:

- ✓ Predisposizione questionario di autovalutazione relativo alla tematica dello spreco alimentare e di n. 4 flyer in qualità di risposte a seguito dell'analisi dei dati risultati dalla somministrazione ai dipendenti di ATS: ha aderito all'iniziativa il **37%** dei dipendenti

Setting scuola:

- ✓ **Inizio predisposizione di corso FAD** per le insegnanti delle scuole del territorio dell'ATS Città Metropolitana di Milano "**Consapevolezza in mensa**" per promuovere scelte alimentari sane e sostenibili per contenere gli sprechi alimentari e renderli parte integrante ed attiva nel portare lo studente ad avere un comportamento corretto e propositivo anche durante il momento del pasto.

Setting amministrazioni comunali:

- ✓ **Elaborazione del questionario per le Amministrazioni Comunali inviato a fine 2019** per il censimento di iniziative presenti sul territorio dell'ATS Città Metropolitana di Milano (escluso il comune di Milano)



relative allo spreco alimentare e successiva elaborazione dei dati: ha aderito all'iniziativa il **28,5%** dei comuni

IGIENE E SANITA' PUBBLICA

La programmazione delle attività per l'anno 2020, ponendosi in continuità con gli anni precedenti e trovando riferimento nel PRP 2015-2018, è stata effettuata sulla base dell'analisi di contesto e della definizione del rischio, tenendo conto delle indicazioni delle Regole di Sistema 2020 e degli indicatori di performance, riorientando di conseguenza i controlli e rivedendone gli ambiti.

Nel corso dell'anno 2020 si è andato progressivamente consolidando il processo di integrazione, anche sull'analisi di contesto territoriale, supportato sia dall'adozione di un sistema gestionale informatico unico che gestisce l'anagrafica delle attività di interesse, sia attraverso un percorso di integrazione operativa fra le sedi, che mediante la effettiva condivisione di procedure, protocolli, documenti di riferimento, ecc.

I settori prioritariamente interessati dall'attività programmata sono:

- Strutture sanitarie, farmacie, parafarmacie e depositi di farmaci, trasporto sanitario;
- Sicurezza chimica; cosmetici, REACH
- Scuole e Unità di offerta sociali
- Servizi alla persona;
- Strutture ricettive - Carceri;
- Strutture sportive
- Controlli ambientali: Ambrosia, Legionella, balneazione;

Già nel primo semestre l'attività programmata ha subito modifiche, sia di carattere quantitativo che qualitativo in relazione all'emergenza Coronavirus: l'applicazione dei DPCM e delle OPGR rispetto alle attività essenziali e le limitazioni di apertura delle attività dapprima, così come successivamente la ripresa graduale delle attività nella fase 2 dell'emergenza, hanno modificato e modificano di fatto in continuo gli ambiti prioritari di intervento (anche con l'introduzione di verifiche in strutture/attività normalmente non oggetto di controllo da parte ISP), oltre che gli approcci usuali di vigilanza e ispezione (survey legionella per gli alberghi, controlli on-line per il REACH). Rispetto alla programmazione iniziale, sono ad esempio stati inseriti i controlli sull'applicazione delle misure di prevenzione COVID-19 nelle strutture sanitarie, nei servizi per l'infanzia e l'adolescenza, nelle strutture sportive, nelle strutture ricettive e servizi alla persona; si è inoltre collaborato ai tavoli di lavoro dedicati alla riapertura delle scuole e alle Linee Guida per le procedure in sicurezza delle operazioni di voto, producendo una bozza di documento per la Prefettura. In concomitanza con la riapertura delle scuole sono stati effettuati controlli documentali e ispettivi sull'applicazioni di tali norme anche in questo ambito. Particolare attenzione è stata dedicata alle verifiche nelle strutture sanitarie e non, in relazione all'effettuazione di tamponi antigenici e molecolari e test sierologici per COVID-19, così come alle numerose richieste da parte dell'utenza di informazioni sui comportamenti da tenere in ambienti di vita e di segnalazioni su situazioni di potenziale pericolo cui è stato dato puntuale e celere riscontro. Si segnala la predisposizione del documento informativo delle misure di prevenzione COVID-19 per le strutture sanitarie, pubblicato sul sito aziendale, oltre che diffuso via mail. Con l'introduzione della regolamentazione regionale (DGR 3777/2020) dei test antigenici rapidi, si sono avviate le verifiche delle comunicazioni di avvio delle



321 ATS CITTA' METROPOLITANA DI MILANO

attività di effettuazione tamponi antigenici rapidi COVID extra SSR e relativa procedura per la profilazione dei medici per l'accesso a SMAINF, sia per le strutture sanitarie autorizzate, sia per le attività produttive che per i drive-through comunali. Le attività di controllo sull'effettuazione dei tamponi molecolari o antigenici, oltre che dei test sierologici, hanno comportato in alcuni casi l'emissione di provvedimenti di diffida.

Dal mese di novembre, le UOC ISP sono state incluse nella Unità di Crisi Aziendale, con la quale collaborano per gli aspetti di competenza.

Nell'ambito della gestione dell'epidemia COVID-19 le UOC ISP hanno inoltre collaborato a supporto della UOC Malattie Infettive con personale medico, assistente sanitario e successivamente anche con personale amministrativo e tecnico per le attività di contact tracing e per il call-center "Questionari rapidi".

Parallelamente alle attività programmate (Tab. 1), si è collaborato col DIPS all'effettuazione delle CPV e CCV (in ragione di 14 controlli ispettivi e 33 documentali) e sono state svolte tutte le altre attività su richiesta/segnalazione dell'utenza e di altri Enti/Istituzioni (es. pareri edilizi, su strumenti urbanistici, vigilanza amianto negli ambienti di vita, medicina dello sport, inconvenienti igienico-sanitari dell'abitato, prevenzione delle arbovirosi e interventi di disinfezione, polizia mortuaria, etc) e di controllo del territorio (monitoraggio aerobiologico, controlli nelle aree dismesse, etc), riepilogate in Tab. 2.

Si sottolinea l'importante ricaduta rappresentata dall'impegno per l'emergenza pandemica in termini di riorganizzazione delle attività e di impegno in settori precedentemente non gestiti o gestiti con finalità diverse, che hanno reso necessaria una rivalutazione delle priorità e una notevole resilienza del personale nella ridefinizione delle proprie funzioni.

Tabella 1. Piano Controlli "Tutela del cittadino" - Anno 2020

Oggetto del controllo	Strutture/Attività Esistenti	Controlli Programmati	Controlli Riprogrammati (emerg. COVID)	Controlli Effettuati al 31/12/2020	Percentuale di copertura al 31/12/2020
Servizi alla Persona					
Acconciatori	5389	Su segnal.	Su segnal.	27	100
Estetisti – centri benessere - massaggi	2105	196	110	112	102
Tatuatori/Piercing	322	51	36	27	75
Sicurezza chimica					
Cosmetici	308	21	5	2	40
Reach	#	9	8	6	75
Strutture Ricettive					
Alberghi e altre Strutt. Ricettive (es. B&B)	1939	149	76	42	55
Accoglienza migranti	190	Su segnal.	Su segnal.	17	100
Carceri	5	10	5	2	40
Strutture sportive					
Piscine	239	472	269	267	99
Impianti sportivi e palestre	736	75	55	21	38



321 ATS CITTA' METROPOLITANA DI MILANO

Scuole e Unità d'offerta Sociale					
Scuole	2023	295	114	135	118
Strutture Socio assistenziali	1785	Su attivazione	Su attivazione	226	100
Strutture Socio-Sanitarie	686	Su segnal.	Su segnal.	0	#
Strutture sanitarie					
Farmacie, Parafarm. e Depositi farmaci	1124	Su attivazione	Su attivazione	26	100
Studi professionali	1571	Su attivazione	Su attivazione	20	100
Odontoiatri, poliambulatori, ambulatori medicina sport	3113	375	191	226	118
Strutture di Ricovero e Cura	77	Su attivazione	Su attivazione	30	100
Trasporto Sanitario (sedi)	117	40	36	22	61
Trasporto Sanitario (automezzi)	990	300	181	137	76
Altri controlli ambientali					
Legionella: strutture campionate	#	129	81	96	119
Acque di balneazione e stabilimenti balneari (campionamenti e sopralluoghi)	#	71	84	84	100
Ambrosia	#	100	100	136	136

Legenda

R: Livello di rischio attribuito - 1=alto; 2=medio-alto; 3=medio basso; 4=basso

#: dato non esistente o non applicabile

Tabella 2. Attività su richiesta/segnalazione "Tutela del cittadino" - Anno 2020

Attività extra PIC 2020	Sopralluoghi non programmati	Verifiche documentali
Servizi alla Persona	-	416
Sicurezza Chimica	-	10
Strutture Ricettive	-	59
Strutture Sportive	-	98
Scuole e Unità d'Offerta Sociale	-	525
Strutture Sanitarie	-	965
Attività Tamponi rapidi	-	101
Legionella	-	165
Amianto	8	971
Vigilanza Igiene Abitato e inconvenienti da comportamento	337	439
Intossicazioni da Co e Vigilanza Impianti	64	379
Polizia Mortuaria e Autorizzazioni carri funebri	418	208



321 ATS CITTA' METROPOLITANA DI MILANO

Pratiche Urbanistiche	-	17
Gestione pratiche edilizie (comprese verifiche montascale e residenzialità leggera)	23	323
Monitoraggio aerobiologico (bollettini pollini e spore di interesse allergologico)	-	165

UOC SALUTE E AMBIENTE

Le principali aree di lavoro in ambito Salute e Ambiente riguardano:

- radioprotezione: emissione di atti autorizzativi/pareri e vigilanza in materia di radiazioni ionizzanti (radiodiagnostica, radioterapia, ecc,) e non ionizzanti (Risonanza Magnetica, apparecchiature Laser e UV, ecc);
- valutazione sanitaria in materia di igiene ambientale: emissione di pareri a Ministero dell'Ambiente, Regione, Città Metropolitana, Comuni e Prefettura per Siti Contaminati, impianti;
- urbanistica, valutazione di impatto ambientale (V.I.A.) e valutazione ambientale strategica (V.A.S.) (emissione di pareri a Ministero dell'Ambiente, Regione, Città Metropolitana, Comuni).

La valutazione integrata di procedimenti relativi allo sviluppo del territorio (bonifica di siti contaminati, riqualificazione urbanistica con diverse gerarchie di strumenti, fattori di rischio legati ad attività insalubri e contiguità con edifici residenziali e di servizio) costituisce uno strumento di lavoro strategico per la prevenzione sanitaria.

L'attività programmata, abitualmente tarata sui dati storici, sulla dotazione attuale di operatori e sul territorio di competenza, e mirata agli interventi di vigilanza in radioprotezione, nel 2020 è stata pressoché inesistente a causa dell'epidemia Covid-19, visto che buona parte delle attività sottoposte a controlli sono strutture sanitarie. La poca vigilanza è stata svolta congiuntamente al Dipartimento PAC per l'accreditamento delle strutture sanitarie o su richiesta di quest'ultime.

La difficoltà nello svolgimento dell'attività svolta è legata alla complessità delle materie trattate e dall'ampiezza del territorio di competenza, il tutto accentuato dalla carenza di personale, inserita in un contesto in cui le attività da controllare sono numerose

CONTESTO ATS	
Siti Contaminati (2 S.I.N. e 32 S.I.R.)	> 1100
Apparecchi radiogeni	ca. 9780
Detentori sostanze radioattive	ca. 183
Medicine nucleari	15
Risonanze Magnetiche	< 129

Nel corso del 2020 sono stati emessi 698 atti tra i quali 480 pareri/prescrizioni così suddivisi:

AIA – AUA – IPPC	Siti Contaminati	VIA – VAS	Autorizzazioni RM	Prescrizioni	Pareri Prefetto per RI
99	225	129	15	6	6



PREVENZIONE E SICUREZZA AMBIENTI DI LAVORO

- Comparto delle costruzioni
- Comparto della agrizootecnica e manutenzione del verde
- Aziende a rischio chimico
- Strutture sanitarie e socio sanitarie
- Piani Mirati di Prevenzione

Vista l'emergenza covid19 iniziata a fine febbraio, da inizio marzo le risorse sono state utilizzate per attività attinenti alla prevenzione della diffusione del virus nelle aziende e per attività di comunicazione alle aziende di casi di positività e di supporto per una corretta gestione dell'emergenza (vedi sotto paragrafo dedicato). Nonostante ciò sono state garantite tutte le attività indifferibili del servizio PSAL (indagini infortuni, richieste interventi urgenti) attraverso contingenti minimi di operatori, così come è stata garantita la reperibilità sulle 24 ore.

Le attività ordinarie sono state svolte, come da programmazione fino al febbraio 2020, e sono progressivamente e parzialmente riprese dal mese di aprile. Il contenuto delle attività non ha subito variazioni di rilievo ma si sono dovuti rivedere gli obiettivi e i tempi di realizzazione delle fasi dei progetti e dei piani mirati avviati, come meglio dettagliato più avanti

Tabella riassuntiva degli obiettivi dei controlli programmati nel 2020

INDICATORE	OBIETTIVO CONTROLLO 2020
<p>LEA: N. IMPRESE CONTROLLATE/N. PAT CON DIPENDENTI ATTIVE SUL TERRITORIO</p>	<p>Il normale LEA prevede che venga controllato almeno il 5% delle PAT con dipendenti attive sul territorio (168.759). Causa la pandemia l'obiettivo è stato rivisto portando al 3% il numero di PAT da controllare</p> <p>Controllate 7798 imprese = 4,5% (LEA Ministero della Salute)</p>
<p>EDILIZIA: N. CANTIERI CONTROLLATI/N. CANTIERI NOTIFICATI CONSIDERATI A RISCHIO</p>	<p>10% Indicatore performances regionali usando come denominatore i cantieri notificati nel 2020 considerati a rischio</p> <p>Numero di cantieri controllati ad alta priorità di rischio n. 2007/numero cantieri notificati ad alta priorità di rischio n. 17919 = 11%</p>

- Attività in tema di infortuni e malattie professionali: le azioni da intraprendere per il perseguimento dell'obiettivo di riduzione degli infortuni e delle malattie professionali, oltre agli interventi di verifica



delle condizioni di sicurezza e di igiene del lavoro, hanno previsto indagini di infortunio e di malattia professionale, e azioni di sensibilizzazione e di stimolo per le diverse figure della prevenzione delle imprese. Per quanto riguarda gli infortuni:

- Sono state messe in rilievo le carenze di sicurezza su cui intervenire prioritariamente per evitare nuovi casi di incidenti, attraverso la ricostruzione della dinamica degli infortuni
- E' proseguito uno specifico percorso di monitoraggio di infortuni presso le strutture sociosanitarie in stretta collaborazione con INAIL
- E' continuata l'analisi e la rielaborazione del registro degli infortuni mortali distribuiti negli anni.
- E' continuato l'utilizzo della narrazione di storie di infortunio come metodo efficace di sensibilizzazione in tema di prevenzione e sicurezza negli ambienti di lavoro con la pubblicazione sul sito web aziendale di una raccolta delle storie scritte dai nostri operatori. Diverse di queste storie sono state pubblicate anche nella rivista Ambiente e Lavoro.
- Sono proseguite le attività di programmazione e sviluppo di azioni diverse (piani mirati, iniziative di comunicazione, ecc.) rivolte alle imprese presenti sul territorio in relazione ad eventi verificatisi negli ultimi anni, dinamiche di infortuni mortali e incidenti.

Sulle malattie professionali le azioni hanno riguardato l'incremento delle malattie registrate nel sistema Ma.P.I., anche attraverso la diffusione di nuove modalità di segnalazione di potenziali malattie professionali, che vede PSAL come nodo di una rete del SSR, in cui gli altri protagonisti sono operatori sanitari delle ASST, i medici di medicina generale e i medici competenti. Il ruolo fondamentale di PSAL si esplica anche in momenti di formazione/informazione verso i vari operatori sanitari della rete, anche in collaborazione con altri enti quali ad esempio INAIL. Inoltre, in modalità Smart Working, sono continuate le attività di indagini di malattia professionale con archiviazione di casi e stesura di relazione interne.

PIANI MIRATI DI PREVENZIONE

Con Deliberazione XI/164 del maggio 2018 Regione Lombardia ha avviato un piano triennale straordinario di intervento in materia di salute e sicurezza nei luoghi di lavoro, che prevede un incremento dei controlli effettuati dalle ATS negli ambienti di lavoro, soprattutto attraverso i piani mirati di prevenzione, nei quali l'integrazione tra assistenza e vigilanza facilita il miglioramento delle misure di tutela della salute dei lavoratori. Per il 2020 sono stati programmati 4 nuovi piani mirati di prevenzione nei seguenti settori: sanità, deposito rifiuti, fiere e call center. Nel bimestre gennaio-febbraio sono stati per lo più effettuati incontri, da parte dei gruppi di lavoro di ogni Piano, per l'annuale programmazione dell'attività e la scelta e condivisione di modalità operative dedicate e univoche. La realizzazione di quanto previsto è ovviamente condizionato anche dalle risorse di personale e di strumentazione specificamente previste dalla stessa Deliberazione regionale e ad oggi non ancora messe in atto. A causa della pandemia la realizzazione di alcuni piani mirati è stata posticipata al 2021.

- **SANITA'**: Nel 2020 L'attività di controllo sulle strutture sanitarie ha introdotto un'attività di approfondimento dei fattori di rischio lavorativi e l'individuazione delle soluzioni per le aziende attraverso le attività di vigilanza e assistenza in ambito di CCM nel comparto sanità. Nell'ambito del progetto, al campione selezionato di strutture sanitarie, sono stati presentati strumenti ed obiettivi destinati allo



sviluppo delle fasi di organizzazione della sorveglianza sanitaria, anche in relazione all'applicazione del "CORE PROTOCOL PER LA SORVEGLIANZA SANITARIA DEGLI ADDETTI IN SANITA'", approvato con decreto della DG Welfare n. 1697 del 9/2/2018, con particolare attenzione all'impiego di agenti chimici e cancerogeni, e il tema delle aggressioni subite dai lavoratori, alla luce delle direttive nazionali e regionali in materia. Gli obiettivi del progetto comprendono la verifica della gestione del problema delle aggressioni, a partire da una adeguata valutazione dei rischi per i lavoratori, e la verifica della gestione della sorveglianza sanitaria, in funzione della prevenzione delle patologie cronico degenerative non trasmissibili dei lavoratori del settore. Sono state raccolte le schede di autovalutazione prodotte dalle strutture sanitarie coinvolte e successivamente verranno condivise le azioni di miglioramento adottate e suggerite dalle stesse strutture. Il termine per la conclusione del piano è stato rinviato da INAIL al 15 luglio 2021. Il piano sarà rimodulato anche nelle modalità, vista l'attuale emergenza che sta coinvolgendo le strutture ospedaliere.

- **FIERE E CALL CENTER:** le fasi relative ai piani mirati sono state rimandate, considerato che persistendo la fase emergenziale le aziende del settore non possono riprendere l'attività lavorativa con le modalità tradizionalmente adottate

- **GESTIONE DEPOSITO RIFIUTI:** A seguito di un confronto con la Prefettura di Milano in merito agli importanti debiti di sicurezza delle imprese che gestiscono gli impianti stoccaggio e lavorazione dei rifiuti, sia nei confronti dell'ambiente circostante gli impianti sia nei confronti dei lavoratori, si è deciso di dare vita a un Piano Mirato di Prevenzione, al fine di accertare la rispondenza alla normativa di tutela della salute e sicurezza dei lavoratori e della gestione delle emergenze. In particolare si fa riferimento ai Piani di emergenza interni previsto dalla legge 132/2018, che devono contenere le informazioni utili affinché la Prefettura possa redigere il piano di emergenza esterno, di cui al comma 5 della legge citata.

Le 171 aziende segnalate dalla Prefettura pertanto sono state invitate a trasmettere copia del **Piano di Emergenza Interno per ciascuna Unità Locale**, di cui al comma 4 dell'art.26-bis della legge 132/2018.

Nel 2020 sono pervenuti 60 piani di emergenza, che sono stati esaminati e sono stati inviati a Prefettura. A seguito dell'analisi dei piani di emergenza, è stato elaborato e redatto il questionario di autovalutazione, strumento fondamentale del Piano Mirato di Prevenzione, per poter ottenere le informazioni riguardanti l'applicazione della normativa di tutela della salute e sicurezza dei lavoratori e della gestione delle emergenze. Il questionario di autovalutazione sarà inviato nei primi mesi del 2021 a tutte le aziende individuate operanti nel settore della gestione degli impianti di stoccaggio e trattamento dei rifiuti. Nelle aziende che non hanno risposto alla richiesta di invio del Piano di emergenza interno si programmeranno dei sopralluoghi per le verifiche del caso e per acquisire i documenti mancanti.

- **RISCHIO DA INFORTUNI SU ATTREZZATURE PER PANIFICAZIONE:** Iniziato nel 2019, si è proseguito con le attività di controllo delle aziende coinvolte, che ha visto il completarsi dei sopralluoghi destinati alla verifica della sussistenza dei requisiti di sicurezza, in applicazione alle disposizioni normative destinate alla prevenzione da rischi infortunistici, in 81 aziende. Si è provveduto inoltre a completare la verifica del contenuto dei documenti di Valutazione dei rischi, con particolare riferimento ai temi oggetto di PMP così come ai rischi correlati alle malattie professionali per esposizione a polveri, mmc e lavoro notturno. Si provvederà nel 2021 alla condivisione delle azioni di miglioramento emerse durante l'attività, allo scopo di



fornire a tutte le aziende partecipanti e a quelle facenti parte al comparto, strumenti utili destinati ad integrare le azioni di prevenzione del rischio da infortuni su attrezzature per panificazione.

-
- **LOGISTICHE E TRASPORTI:** A causa della pandemia e delle restrizioni conseguenti, il documento contenente le Buone Prassi che sono state individuate durante le attività del PMP e che potranno essere condivise con tutti gli operatori del comparto delle associazioni di categoria e delle organizzazioni sindacali con lo scopo di divulgare quanto più possibile un principio di prevenzione destinato alla riduzione dei rischi connessi alla movimentazione dei carichi, non è stato possibile presentarlo e consegnarlo alle aziende del settore durante un convegno programmato per il secondo semestre 2020. In collaborazione con INAIL si sta comunque provvedendo a redigere una monografia destinata anch'essa alla divulgazione degli obiettivi raggiunti, che verrà completata nel primo semestre del 2021. Successivamente si proseguirà ad un'ulteriore analisi del comparto, provvedendo ad un monitoraggio delle aziende intercettate, allo scopo di effettuare valutazioni sul concreto miglioramento nel tempo delle condizioni di lavoro, della riduzione dei fenomeni infortunistici e delle malattie professionali.

Sono proseguite le attività previste da altri piani mirati iniziati nel 2019, quali:

- PMP rischio da atmosfere povere di ossigeno per utilizzo di gas tecnici
- PMP rischio da esplosione nel comparto delle galvaniche
- PMP rischio da infortuni su attrezzature e macchine agricole

Per questi piani le attività sono state necessariamente rimodulate per poter completare le fasi operative entro dicembre 2020. Sono state riprese progressivamente le verifiche sul campo o tramite audit, che hanno coinvolto 46 aziende e che continueranno nel 2021 anche con la restituzione degli esiti alle imprese.

Agricoltura

Nel 2020 è proseguito il coordinamento del Laboratorio di Approfondimento Regionale Agricoltura e del Gruppo di Lavoro Nazionale Agricoltura nell'ambito del Piano Nazionale di Prevenzione 2020-2025.

È proseguito il Piano Mirato di Prevenzione relativo al controllo delle macchine agricole in attività "non tradizionali", quali giardinieri, florovivaisti, contoterzisti, costruttori e commercianti, che coinvolge attualmente Lodi e Melegnano-Martesana, avviato nel 2019 che ha visto un inevitabile rallentamento nel 2020.

L'ATS CMM partecipa ad un bando CCM, dal titolo "Lavoro agricolo e forestale. Sperimentazione di pratiche di prevenzione e di strumenti di controllo per il contenimento dei rischi infortunistici e dei rischi per la salute nel quadro del PNP Agricoltura e Silvicoltura.", il bando di progetto presentato da INAIL, è stato ufficialmente approvato dal Ministero della Salute e ha preso avvio a dicembre 2019. Il Progetto sopra citato della durata di due anni, che ha visto una inevitabile proroga per il 2020, vede impegnata l'ATS CMM nella sua realizzazione ed è previsto un consuntivo al 30 aprile 2021.

Piano mirato macelli: in seguito alla comparsa di focolai di infezione da COVID in lavoratori occupati in aziende di macellazione, sia a livello europeo e internazionale, sia a livello nazionale, (Bari, Cremona), è stata avviata un'indagine multicentrica da parte del Ministero della Salute.

All'indagine avviata a fine 2020, che ha assunto le caratteristiche di piano mirato di prevenzione, partecipa anche l'ATS CMM. Le Aziende di macellazione e laboratori di sezionamento carni coinvolte utilizzando l'anagrafe del Dipartimento Veterinario e Sicurezza degli Alimenti di Origine Animale sono state 83; il piano prevede la



compilazione di una scheda di autocontrollo per il contenimento della diffusione del contagio da covid 19 negli impianti di lavorazione carni.

- Reach/CLP/BIOCIDI: nel corso del 2020 sono stati effettuati i controlli previsti dal Piano Nazionale delle attività di controllo sui prodotti chimici 2020 secondo le indicazioni fornite dal Ministero della Salute, seppure rimodulate a seguito dell'emergenza.

In particolare sono stati effettuati 24 controlli secondo i progetti Reach-en-force e progetti pilota adottati dal Forum dell'ECHA, di cui 14 hanno riguardato la verifica della conformità ai Regolamenti REACH e CLP dei prodotti chimici pericolosi venduti on-line. La vigilanza si è orientata esclusivamente alla verifica degli obblighi di pubblicità previsti dall'articolo 48 del Regolamento CLP da parte di aziende fabbricanti e distributrici di sostanze e miscele pericolose disponibili per la vendita on-line.

Sono stati effettuati 5 controlli analitici su articoli che potenzialmente potevano contenere sostanze soggette a restrizioni di cui all'allegato XVII del regolamento REACH.

L'ATS CMM, incaricata per i controlli REACH secondo quanto previsto dell'Accordo Stato-Regioni del 29 ottobre 2009 (Rep. Atti n. 181/CSR), ha dato seguito anche a richieste avanzate dall'autorità di controllo nazionale, su segnalazione di ECHA e alle segnalazioni/esposti provenienti da cittadini.

- ATTIVITA' DI FORMAZIONE E COMUNICAZIONE: Nel 2020, compatibilmente con i limiti e con le restrizioni previste dalle norme in vigore per la gestione dell'emergenza covid 19, PSAL ha proseguito l'intensa attività di formazione, di promozione e di assistenza che costituisce una parte rilevante della sua attività

Le UOC PSAL collaborano da tempo con varie Università per la formazione di: medici del lavoro, assistenti sanitari, infermieri, tecnici della prevenzione e dottori in scienze della prevenzione. In particolare le strutture PSAL in virtù di una specifica convenzione con gli Atenei, mettono a disposizione dei corsi di Laurea in Tecniche della Prevenzione Triennale e Magistrale e dei corsi di specializzazione in Medicina del Lavoro, il personale per il coordinamento e l'organizzazione e la realizzazione delle attività professionalizzanti, oltre alla realizzazione di svariati lavori di tesi. Collaborano, inoltre con la scuola per la formazione degli edili ESEM e con il Comitato Paritetico Territoriale, in attuazione di una storica convenzione, nonché con diverse Associazioni imprenditoriali e Sindacali intervenendo sui temi della sicurezza e igiene del lavoro.

Inserimento competenze SSL nei curricula scolastici: La collaborazione con UST ed INAIL per promuovere l'inserimento delle competenze in materia di salute e sicurezza sul lavoro nei curricula scolastici delle scuole di ogni ordine e grado, anche tramite la realizzazione del Progetto didattico ATS Psal:" che mira a promuovere la cultura della salute e sicurezza sul lavoro attraverso l'alternanza scuola lavoro quest'anno ha subito un arresto: nel 2020 nella maggior parte dell'anno le scuole sono rimaste chiuse o in DAD, quindi non è stato possibile intervenire per questa attività. Si è però collaborato attivamente alla stesura di linee di indirizzo, anche con le Prefetture, per adottare misure anticovid nelle scuole.

E' stato rinnovato il Protocollo di Intesa con gli Enti promotori del "Centro per la Cultura della Prevenzione nei luoghi di lavoro e di vita", tra cui Comune di Milano, Città Metropolitana di Milano, ATS CMM, INAIL,, INL, VVF, parti sociali, sindacali e associazioni scientifiche, a cui ATS CMM contribuisce in modo sostanziale con la promozione e l'organizzazione di convegni, eventi, incontri dedicati a tutti i soggetti che svolgono ruoli



professionali in materia di salute e sicurezza nei luoghi di lavoro o cittadini che intendono approfondirne la conoscenza.

Il piano formativo proposto all'inizio dell'anno è stato rimodulato in funzione e nel rispetto delle norme di prevenzione in rapporto all'emergenza Covid19, sia per la parte rivolta alle figure della prevenzione delle aziende sia per quella indirizzata al personale del Servizio PSAL .

Nel corso del 2020 è proseguita l'attività, che coinvolge tutto il personale (Dirigenti e Comparto), finalizzata all'omogeneizzazione di procedure e relativa modulistica. E' stata però posta maggiore attenzione all'aggiornamento delle schede di analisi dei rischi specifici per le attività PSAL.

ATTIVITA' PSAL NELL'EMERGENZA COVID19

La UOC PSAL ha istituito a fine febbraio una casella di posta elettronica dedicata (psal19@ats-milano.it) per la ricezione di mail relative alla sicurezza negli ambienti di lavoro o richieste specifiche da parte di lavoratori e/o aziende legate all'emergenza covid.

Nel 2020 sono state trattate circa 15000 richieste, con oltre 11000 risposte alle singole richieste. Alla casella giungevano richieste di chiarimenti sulle misure da adottare negli ambienti di lavoro da parte delle diverse figure della prevenzione: lavoratori, RLS, RSPP, medici competenti e datori di lavoro, a cui si è risposto anche individualmente. Numerosi sono gli esposti pervenuti da RLS e Organizzazioni Sindacali che segnalavano criticità nell'applicazione da parte delle imprese di tutte le misure cautelative necessarie per evitare il contagio da coronavirus. In questi casi è stata trasmessa una comunicazione e una richiesta di approfondimenti all'azienda perché relazioni su quali misure sta mettendo in atto. Nella maggior parte dei casi sono state trasmesse comunicazioni alle aziende con indicazioni sulle precauzioni da adottare per evitare possibili contagi. In qualche caso si è usciti per sopralluoghi.

Le segnalazioni e gli esposti sono stati gestiti da alcuni operatori che li hanno anche distribuiti in base al territorio di provenienza. In particolare questo è avvenuto per gli esposti. Per alcuni settori sono state inviate comunicazioni e richieste delle misure messe in atto. Ciascuno di questi settori ha un referente nell'operatore che storicamente lo seguiva già, ad esempio in piani mirati, e che ha già i contatti.

A queste aziende è stata trasmessa una richiesta di relazione sulle misure messe in atto per prevenire eventuali contagi. Nei primi mesi dell'emergenza ci si è occupati dei seguenti settori:

- grande e media distribuzione,
- Aziende di servizi essenziali: aziende a rete (energia, rifiuti)
- Trasporti

Un altro comparto particolarmente delicato, per il tipo di attività svolta e per la numerosità degli esposti pervenuti, è stato quello delle strutture socio-sanitarie RSA/RSD. In queste strutture, dalla metà di aprile alla metà di giugno, sono stati eseguiti sopralluoghi per verificare la situazione organizzativa, la presenza e la gestione dei DPI, la sorveglianza sanitaria degli operatori, in relazione alle problematiche legate al Covid19. In parte i sopralluoghi sono stati eseguiti congiuntamente agli operatori del PAAPSS. I sopralluoghi hanno coinvolto 75 strutture. Nella gran



parte delle strutture la situazione è apparsa adeguatamente gestita, anche se in alcuni casi sono stati suggeriti adeguamenti di miglioramento.

E' stato inoltre condiviso con i sindacati e con la Direzione Strategica della ATS un approccio comune finalizzato alla costruzione di una mappatura territoriale utile a sollecitare le politiche di prevenzione necessarie alla limitazione dei contagi. In particolare si è condivisa la scheda, costruita sulla base dei protocolli approvati a livello nazionale, da rivolgere alle aziende e ai RLS/RLST come punto di partenza per la definizione delle azioni di prevenzione. La scheda è la stessa proposta dal sindacato e costituisce una buona base per seguire un percorso che porti ad attuare le misure di prevenzione adeguate.

La scheda è stata trasformata e trasmessa alle aziende perché compilassero una survey online sul sito di ATS.

La survey ha coinvolto circa 13000 aziende. 2500 aziende hanno risposto e i questionari ritenuti validi sono stati 2047. Nell'attività sono stati coinvolti numerosi operatori.

La distribuzione per gruppo ATECO delle aziende che hanno risposto, ha evidenziato una maggior concentrazione in alcuni gruppi, quello delle attività manifatturiere, del commercio del trasporto e magazzinaggio.

A partire dalla metà di aprile, all'analisi dei questionari pervenuti con la survey è stata affiancata, su impulso della Prefettura di Milano, la programmazione di ispezioni sul campo tese alla verifica dell'applicazione delle misure di prevenzione e protezione stabilite dai protocolli condivisi. Le aziende sono state scelte sia tra quelle che, pur coinvolte nella survey, non avevano risposto inviando il questionario, sia ad aziende di comparti produttivi manifatturieri. Nel 2020 sono state oggetto di ispezione 1797 aziende rilevando in alcuni casi la mancata adozione delle misure indicate nei protocolli e l'inadempienza alla gestione dell'emergenza. Questa attività proseguirà anche nel 2021 e la verifica dell'aderenza ai protocolli verrà fatta anche in occasione di sopralluoghi condotti a seguito di altri piani mirati o delle attività tradizionali – ad es. vigilanza cantieri, manifestazioni, indagini per infortuni, ecc.

Da ottobre 2020 il servizio PSAL è stato coinvolto attivamente nel TRACCIAMENTO DEI CONTATTI. Utilizzando una casella di posta elettronica dedicata, una per ciascuna UOC PSAL, ed effettuando inchieste epidemiologiche ai casi positivi segnalati direttamente alla casella PSAL19, gli operatori PSAL sono stati coinvolti in attività specifica di tracciamento dei casi positivi occorsi a lavoratori, per l'identificazione dei contatti lavorativi e per l'emersione e la gestione precoce dei focolai sui luoghi di lavoro. In questa attività sono stati coinvolti numerosi operatori. Le aziende e i medici competenti coinvolti sono stati oltre 1500 e sono stati identificati oltre 1300 lavoratori che sono stati messi in quarantena.

Per divulgare ulteriormente alcune indicazioni di prevenzione è stata realizzata dal servizio PSAL, e aggiornata più volte, **una sintetica guida** che descrive le modalità operative da applicare, in questo momento di emergenza, nelle aziende. La guida è stata pubblicata sul sito web aziendale al seguente link <https://www.ats-milano.it/portale/EMERGENZA-CORONAVIRUS/PREVENZIONE-PER-LE-IMPRESSE>, **condivisa sui social network in uso e trasmessa ai quasi 2000 medici competenti** del territorio. La guida, grazie alla collaborazione dell'Ente unificato formazione e sicurezza ESEM-CPT (Organismo bilaterale Paritetico), con il quale collaboriamo da molti anni, è disponibile tradotta in diverse lingue e diffusa anche tramite il loro sito web e i loro mezzi di comunicazione.

UOC IMPIANTISTICA



321 ATS CITTA' METROPOLITANA DI MILANO

Nell'ambito della prevenzione e sicurezza dei luoghi di lavoro e di vita sono state svolte, nel corso del 2020, le attività di controllo delle seguenti tipologie di impianti e attrezzature finalizzate a garantire le condizioni di sicurezza nell'impiego dei suddetti impianti da parte di lavoratori e/o utilizzatori:

- Impianti elettrici
- Impianti di sollevamento
- attrezzature a pressione e impianti di riscaldamento
- impianti elevatori

L'attività nel settore della sicurezza impiantistica si è sviluppata secondo le indicazioni del Piano controlli approvato con delibera del DG n. 170 del 28/2/2020, che prevedeva una pianificazione dell'attività secondo le seguenti modalità e tematiche:

- controllo periodico impianti (comprendenti verifiche periodiche/straordinarie e omologazioni)
- controllo in vigilanza specialistica (comprendente anche un'attività di vigilanza integrata con altre strutture del Dipartimento)
- piano mirato prevenzione relativo a impianti di GPL (gas petrolio liquefatti)
- azioni di promozione della sicurezza impiantistica.

Tutta l'attività programmata è stata influenzata dagli eventi emergenziali sanitari che hanno provocato una contrazione della stessa, in particolare nel primo semestre del 2020.

La rappresentazione in termini quantitativi dell'attività di controllo periodico e in vigilanza svolta nell'intero anno 2020, viene sinteticamente riportata nelle successive tabelle:

Attività di verifica (periodica/straordinaria/omologativa)	
Tipologia impianti sottoposti a verifica periodica/straordinaria/omologativa	N.verbali di verifica eseguiti
Impianti elettrici	949
Impianti di sollevamento	1.736
Impianti ascensori, montacarichi, piattaforme elevatrici	2.718
Impianti a pressione/ riscaldamento	1.769



321 ATS CITTA' METROPOLITANA DI MILANO

TOTALE	7.172
--------	-------

Attività di vigilanza specialistica

Ambito/tipologia del controllo	N.aziende /cantieri controllati
Impianti elettrici in ambienti a maggior rischio e rischio da atmosfere esplosive (ATEX)	24
Impianti di sollevamento in edilizia/cantieri	21

Attività di vigilanza integrata

Ambito/tipologia del controllo	N.aziende/siti /cantieri controllati
Pubblico spettacolo	10
Controllo Cantieri	9
Palestre, centri benessere/estetici, ambulatori medici	1

Le attività prestazionali hanno determinato un introito che, in termini di fatturato, ammonta a circa 1.250.000 euro.

Piano mirato prevenzione relativo a impianti di GPL: il piano è stato sviluppato in sinergia con il Comando dei VV.F. con cui si è proceduto ad elaborare un questionario di autovalutazione per le aziende del settore; inoltre è stata avviata la ricognizione nell'ambito territoriale di ATS CMM delle ditte da coinvolgere nella fase di trasmissione del questionario ed è stato illustrato lo stato di attuazione del Piano nell'ambito del Comitato territoriale di coordinamento art. 7 D.Lgs 81/08

Azioni di promozione della sicurezza impiantistica: sono state predisposte ed inviate una serie di note informative circa gli obblighi e le modalità di adempimento degli obblighi stessi per il settore degli impianti elettrici e degli impianti di sollevamento, nonché delle note riguardanti impianti ascensori che, per la definizione delle condizioni di sicurezza, necessitavano di un aggiornamento circa le condizioni di esercizio. Infine è stata implementata una banca dati in cui sono state fatte convogliare tutte le certificazioni di impianti elettrici inviate alla UOC Impiantistica, con categorizzazione delle stesse per orientare i controlli in maniera mirata e più efficace.



SCREENING ONCOLOGICI

Nel corso dei primi due mesi del 2020, con la collaborazione degli erogatori pubblici e privati accreditati, dei medici di medicina generale e delle farmacie del territorio, è proseguita secondo quanto programmato l'attività dei programmi di screening per la diagnosi precoce dei tumori della mammella, colon retto e cervice uterina (per ora limitato al territorio di Lodi). Nel medesimo periodo è stata avviata l'estensione mammo alle donne 45-49enni.

A partire dall'ultima settimana di febbraio, con l'emergenza coronavirus, tutte le attività del servizio di screening sono state prima rimodulate, e successivamente ridotte, a seguito della DDG 3553 del 15/03/2020 che ha decretato la sospensione di tutte le attività di 1° livello screening.

È stato necessario procedere a una massiccia riorganizzazione degli inviti e delle agende di tutti gli erogatori e per le 3 linee di screening, con gravi ripercussioni sull'attività di tutto il 2020.

Successivamente, con nota prot. n. 20984 del 22/5/2020 con oggetto "Indicazioni per il riavvio dei programmi di screening oncologico", la Regione ha disposto il riavvio dei programmi di screening con particolare attenzione al mammografico.

A partire dalla prima metà di giugno, con criteri di gradualità e sicurezza per Covid 19, sono state riavviate le attività di 1° livello dei programmi mammografico e cervice uterina (quest'ultima solo per l'area di Lodi e provincia).

Per quanto riguarda il programma di screening del colon, le attività di 1° livello sono riprese dal mese di novembre. Non sono mai state sospese, invece, le attività di approfondimento (2° livello) e di follow up.

Con la ripresa delle attività di 1° livello, è stata avviata un'ampia attività di riprogrammazione e revisione delle agende per recuperare le sospensioni COVID e recuperare il ritardo accumulato nei mesi di fermo attività.

Parallelamente, per tutto il 2020, sono proseguite le attività di sviluppo del nuovo software di screening, unico per tutto il territorio di ATS, e la contestuale razionalizzazione e riorganizzazione del Servizio, in ottemperanza alle indicazioni regionali (DDG 13960/2017). Le azioni hanno riguardato le attività di screening, l'organizzazione del servizio e la razionalizzazione delle sedi di lavoro, con la chiusura della sede di Lacchiarella e con il trasferimento della sede di Milano in via Conca del Naviglio.

PREVENZIONE HIV E INFEZIONI SESSUALMENTE TRASMESSE

Nel 2020 Sono proseguite le attività di prevenzione, screening e diagnosi dell'infezione da HIV e delle altre infezioni sessualmente trasmesse (IST) che la UOC MTS di Milano, in quanto servizio essenziale, ha continuato a garantire anche durante la pandemia da covid 19. Dal 24.02.2020, gli accessi ambulatoriali sono stati regolamentati tramite prenotazione telefonica, dando la priorità alle prestazioni specialistiche urgenti e indifferibili, in ottemperanza ai decreti e circolari nazionali e regionali. Ciò ha causato il decremento dell'utenza, rispetto all'anno precedente, - 46%, ma non la concomitante diminuzione delle IST la cui **incidenza nella popolazione afferente alla UOC MTS risulta aumentata del + 4%**: la motivazione è da ricercare nella maggiore selezione dell'utenza prevalentemente sintomatica. Questo dato confermerebbe che il rischio di contrarre infezioni per via sessuale non si è modificato,



321 ATS CITTA' METROPOLITANA DI MILANO

nonostante la pandemia da covid e le restrizioni che questa ha comportato.

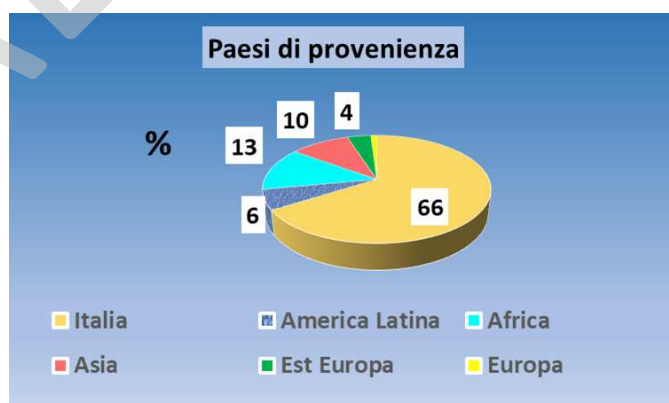
Dati ambulatorio UOC MTS di Milano

	Anno 2020	% rispetto al 2019
Utenti	4663	- 43
Counselling pre e post test	8896	- 51
Test IST*	6605	- 47
Visite dermovenereologiche	706	- 57
Visite ginecologiche	190	- 40
Visite infettivologiche	105	- 42
Visite per inserimento in Comunità	109	- 65
Diagnosi IST	1048	- 33
Terapie	1280	- 35

*Prelievi campioni biologici (sangue, tamponi, urine)

COVID 19 Per l'emergenza Covid, la UOC MTS ha riorganizzato le proprie attività sia in termini di personale che di gestione delle risorse (approvvigionamento DPI, etc.) e riallocazione dei locali. Il 27.4 si è avviata l'attività diagnostica per Covid 19 mediante prenotazione telefonica degli utenti per l'effettuazione di tampone nasofaringeo. Le segnalazioni sono pervenute da Servizi di ATS Milano e del territorio cittadino (PAAPS, UOC Medicina Preventiva delle Comunità, Malattie Infettive, Laboratorio di Prevenzione, Dipartimento Cure Primarie, Politiche Sociali per l'Inclusione e l'Immigrazione del Comune di Milano, Prefettura, Questura, Associazioni del privato-sociale, Comunità) per tampone diagnostico e di controllo.

Sono stati sottoposti a tampone naso-faringeo **5661 soggetti, 64% maschi e 36% femmine, 66% italiani, fasce d'età maggiormente interessate 26-30 e 16-20 (13% per entrambe), 21-25 (12%), 31-35 (9%), 36-40 (8%); gli over 50, risultano il 20% del totale. Il 9% dell'utenza è risultata positiva** e ha ricevuto una media di 2 tamponi a testa per i successivi controlli sino a negativizzazione.



Il Laboratorio del Polo Ospedaliero di Niguarda è il riferimento per l'invio dei tamponi, con il quale è stato implementato un software per la gestione dei referti; è stata inoltre istituita una casella di posta dedicata covidjenner@ats-milano.it per la ricezione dei referti e l'invio a utenti e/o Servizi segnalanti.

E' proseguita l'attività di **assistenza ai pazienti HIV/AIDS** sia per la parte clinico-diagnostica che per quella amministrativa (nel rispetto dei LEA), assicurando le nuove prese in carico e le verifiche dei pazienti in assistenza che, dopo il lock-down, è stato possibile effettuare di persona, nel rispetto delle normative vigenti in materia di prevenzione covid.

Nel 2020 sono stati assistiti 270 pazienti, dei quali 134 in assistenza domiciliare e 136 inseriti in case-alloggio, centri diurni, RSA, hospice; 72 le nuove segnalazioni.

Gli obiettivi regionali e aziendali per il 2020 che prevedevano nuovi percorsi organizzativi all'interno della rete dei Centri IST del contesto metropolitano e lo sviluppo di modelli di reclutamento della popolazione a rischio per infezione HIV/IST nell'ambito di collaborazioni con l'ASST FBF Sacco, UOC Malattie Infettive (DGR n. X/6968/2017 e Obiettivi 2020) sono stati necessariamente annullati.

MALATTIE INFETTIVE

L'anno 2020 è stato contrassegnato dalla pandemia Covid 19 che ha stravolto l'operatività della UOC, costringendo a convogliare tutte le risorse disponibili nelle attività di sorveglianza epidemiologica a cui si sono aggregate nel corso del tempo anche altre risorse provenienti dai vari Dipartimenti di ATS. Nel 2020 sono stati registrati complessivamente 185.525 casi Covid 19, di cui 158.780 si sono verificati da giugno a dicembre evidenziando come la seconda ondata sia stata molto più intensa della prima. Di particolare rilievo è stato il supporto fornito ai contesti comunitari, RSA e altre strutture socio-sanitarie, Carceri, Centri di accoglienza, Aziende, Comuni ecc. pur in un contesto caratterizzato da fortissima criticità. Accanto alla tradizionale attività di contact tracing, è stato attivato un progetto di screening presso le comunità di senza fissa dimora e migranti tramite un camper Covid che nel periodo maggio settembre ha coinvolto 1.511 soggetti riscontrando 143 soggetti positivi. Altrettanto importante è stato il costante raccordo con la rete delle Cure Primarie attraverso la collaborazione con il rispettivo Dipartimento di ATS e l'attività di aggiornamento delle indicazioni per la sorveglianza epidemiologica ai vari team di lavoro che sono stati attivati sui vari fronti dell'emergenza. Particolare attenzione è stata dedicata al mondo scuola con la gestione di 10.262 casi e 98.640 contatti posti in quarantena e con il puntuale aggiornamento delle indicazioni e procedure per le famiglie e i Dirigenti scolastici non solo tramite il sito WEB ma anche attraverso la partecipazione agli incontri con i vari ambiti scolastici e il costante supporto ai Referenti Covid delle scuole. Nel corso dell'anno è stata programmata e monitorata la campagna vaccinale antinfluenzale che ha evidenziato un significativo aumento dei vaccini somministrati, pari a + 41% rispetto alla campagna precedente e una copertura vaccinale nei soggetti over 65 anni del 58%, in aumento del 9%; nei soggetti cronici l'aumento delle vaccinazioni è stato del 91% e tra gli operatori sanitari del 74%. E' stato attivato il portale per la segnalazione da parte delle scuole degli elenchi degli alunni iscritti all'a.s. 2020/2021 per le verifiche degli obblighi vaccinali. Nonostante l'emergenza sono sempre stati garantiti gli interventi non differibili relativi alla profilassi delle malattie infettive no Covid.

LABORATORIO DI PREVENZIONE

Le prestazioni erogate dal LP restano prevalentemente di tipo preventivo; i committenti sono i servizi dei Dipartimenti di Igiene e Prevenzione Sanitaria della Regione Lombardia. In particolare il Laboratorio di Prevenzione



321 ATS CITTA' METROPOLITANA DI MILANO

è, per alcune tipologie di determinazioni, il solo laboratorio all'interno della rete dei LP delle ATS (DGR 2633/2019) in grado di erogarle rendendolo il laboratorio di riferimento regionale al servizio di un territorio più esteso rispetto a quello definito dalla ATS di appartenenza.

Tra i committenti del LP di ATS Città Metropolitana di Milano vi sono a volte, a seconda della campagna analitiche annuali, alcuni Istituti Zooprofilattici ed ARPA, segno che il laboratorio ha visibilità nazionale, anche in virtù del fatto che è ricompreso nella rete nazionale dei laboratori di riferimento per l'erogazione delle prestazioni ai fini della vigilanza sui regolamenti ReaCH e CLP.

L'emergenza Covid ha portato ad un ridimensionamento degli obiettivi e ad un riproporzionamento e/o ridimensionamento delle attività.

A) campioni del controllo ufficiale delle UOC IAN e UOC ISP (acque, alimenti, reach..)

I campioni sono in funzione dei piani europei e nazionali declinati dal Ministero della Salute alle Regioni e dalle regioni alle ASL e ATS.

I committenti di questa attività sono le UOC Igiene Alimenti e Nutrizione della Regione Lombardia.

Le attività di prevenzione svolte dal LP riferite al controllo ufficiale, descritte nel format regionale inviato alla DG Welfare nel rispetto della DGR XI/2633 del 16/12/2019, sono state complessivamente:

Tipologia di campioni	N. campioni	N. parametri	Tot. valorizzato 28 SAN
Controllo ufficiale: acque destinate al consumo umano, alimenti, materiali a contatto con alimenti, acque di piscina, legionelle, amianto, articoli	15.989	236.338	2.614.391

Rispetto ai programmi iniziali, è stata riproporzionata l'attività di campionamento degli alimenti e conseguentemente – se si confrontano i dati con il IV CET del 2019 – si vede l'incidenza dell'emergenza sul numero di campioni analizzati dal LP, dimezzati.

Ridotte per lo stesso motivo anche molte delle attività di controllo programmate per piscine e Legionelle.

Per quanto riguarda le Legionelle si è svolta attività relativa all'emergenza Covid per controlli in strutture recettive destinate a malati o contatti.

Il piano acque è stato invece mantenuto. Trattandosi di servizio essenziale, non si è mai interrotto durante l'emergenza di primavera.

B) attività di prevenzione svolte per i territori di Milano centro, Milano est e Milano Ovest per la ricerca del sangue occulto nelle feci

Il committente è la UOC Screening di ATS, il numero di campioni è in funzione dall'adesione della popolazione alle campagne di screening.



321 ATS CITTA' METROPOLITANA DI MILANO

Lo screening di primo livello è stato sospeso a causa dell'emergenza Covid e non è ancora stato riattivato.

L'ampliamento previsto della fascia da 70 a 74 anni non ha visto alcuna possibile influenza sui dati del 2020.

Di seguito viene riportata l'attività svolta al 31/12/2020:

Tipologia di campioni	N. campioni	N. parametri	Tot. valorizzato 28 SAN
Screening sangue occulto	41149	41149	172.825,8

C) attività svolte sui pazienti della UOC MTS di ATS

Il numero di campioni è in funzione dell'affluenza dei pazienti al servizio.

Il centro MTS è stato coinvolto nell'emergenza dal mese di aprile con l'allestimento del centro prelievo tamponi Covid di ATS. L'attività ambulatoriale, seppur inizialmente in forma ridotta, ha ripreso a pieno regime e al 31/12/2020 le analisi svolte per MTS sono:

Tipologia di campioni	N. campioni	N. parametri	Tot. valorizzato 28 SAN
Analisi virologiche	4258	16221	149946,72
Analisi in Biologia Molecolare per MTS	2644	18508	333144

Rispetto a quanto dettato nelle regole di sistema 2020, in seguito all'emergenza COVID, si presume non sia possibile al momento che venga rispettato il percorso di presa in carico delle attività ambulatoriali, e di conseguenza analitiche, da parte della ASST FbF Sacco.

D) prestazioni analitiche rese dal LP alle ASST (droghe d'abuso per SerT, NOA e carceri):

I committenti sono la ASST Nord, con la quale ATS ha in essere una convenzione in fase di rinnovo, e la ASST Santi Paolo e Carlo con la quale nel 2018 si è giunti a definire il tetto massimo di spesa sostenibile da ATS e a tradurlo in prestazioni equivalenti.

Al 31/12/2020 sono stati inviati al LP i seguenti campioni:

Tipologia di campioni TOTALI	N. campioni	N. parametri	Tot. valorizzato Tariffario regionale
Screening droghe d'abuso	23262	133657	815688,60
Analisi di conferma in GC/MS		133	3857,00

L'afflusso dei campioni è decisamente diminuito, prima a causa dell'emergenza Covid che ha visto il fermo dell'attività, poi l'orientamento della ASST Santi Paolo e Carlo verso l'analisi del capello appaltato a laboratori privati piuttosto che delle urine effettuate dal nostro laboratorio.

Tale scelta potrebbe essere in linea con l'obiettivo regionale che hanno le ASST di recuperare tale attività.



Conclusioni

L'anno 2020 è stato caratterizzato dalla pandemia che ha costretto alla battuta di arresto, o comunque al ridimensionamento, dei campionamenti da parte delle UOC del DIPS con conseguente riduzione delle attività analitiche.

Lo screening oncologico e determinazioni metaboliti delle droghe per le ASST sono i settori dove si è avuta la riduzione maggiore.

Ciò che globalmente il Laboratorio ha realizzato nel 2020 è:

Tipologia di campioni	N. campioni previsti	N. parametri	Tot. valorizzato
Campioni ufficiali chimici e microbiologici + campioni di Screening preventivo e campioni ASST	87.302	446.006	3.936.049,40

L'attività, rappresentata più dal numero di determinazioni che dal numero di campioni, si conferma dimezzata.

DIPARTIMENTO VETERINARIO

L'attività di controllo del DVSA, quantificata e pianificata nel PIAPV 2020, è stata formalizzata con Deliberazione n. 196 del 06/03/2020, nel rispetto della tempistica stabilita dalla U.O. veterinaria regionale.

In relazione all'emergenza Covid, tale programmazione è stata rimodulata e formalizzata con Determinazione n. 646 del 31/08/2020, in applicazione di:

- nota UO Veterinaria regionale prot. n. G1.2020.0021305 del 26/5/2020, "Formalizzazione riprogrammazione dei controlli ufficiali";
- nota UO Veterinaria regionale prot. n. G1.2020.22960 del 15/06/2020 "Rimodulazione dei controlli ufficiali".

In seguito in applicazione delle indicazioni impartite con le seguenti note della UO Veterinaria regionale:

- prot. n. G1.2020.030610 del 08/09/2020, "Modifica tempistiche obiettivi";
- prot. G.2020.37440 del 03/11/2020, "Emergenza COVID attività indifferibili";
- prot. G1.2020.43503 del 22/12/2020, "DGR n. XI/2672 del 16/12/2019 - Regole di Gestione del Servizio Sanitario e Sociosanitario 2020 – termini di attuazione";

si è proceduto ad una ulteriore rimodulazione delle attività.

Il piano di cui trattasi, tra l'altro, ha previsto ed attuato un Programma di audit interni articolato in:

- audit propriamente detti, volti a verificare:
 - la puntuale applicazione nei Distretti Veterinari della vigente normativa unionale, nazionale e regionale, delle procedure e dei regolamenti aziendali, delle indicazioni della Direzione Dipartimentale;



321 ATS CITTA' METROPOLITANA DI MILANO

- la corretta pianificazione distrettuale delle attività assegnate ed il relativo stato di avanzamento, nonché eventuali criticità;
- verifiche documentali, volte a verificare la correttezza formale e sostanziale degli atti prodotti dal personale medico veterinario e tecnico addetto ai controlli;
- supervisioni, controlli volti a verificare in campo la conformità dell'attività di controllo a quanto previsto dalle vigenti normative.

In particolare, le attività previste dal piano rientrano tra i LEA ai sensi del Decreto del Presidente del Consiglio dei Ministri 12 gennaio 2017 "Definizione e aggiornamento dei livelli essenziali di assistenza, di cui all'articolo 1, comma 7, del decreto legislativo 30 dicembre 1992, n. 502".

Inoltre, i controlli in materia di sanità pubblica veterinaria sono stati programmati in relazione al numero di soggetti sottoposti a controllo che insistono sul territorio di questa ATS.

Il cronoprogramma operativo, d'intesa con le UOC dipartimentali, è stato stabilito da ciascun Distretto veterinario in relazione alle risorse disponibili, al contesto territoriale ed alle relative priorità.

Le attività di controllo del DVSA sono effettuate pressoché esclusivamente presso le sedi operative da controllare o al domicilio del richiedente.

A causa dell'emergenza in atto, alcuni controlli sono stati effettuati da remoto ed hanno riguardati:

- la valutazione, ad una determinata data, dello "stato" dei soggetti controllati mediante l'utilizzo dei database nazionali e regionali (es. farmacovigilanza);
- la verifica dell'adeguatezza delle procedure operative adottate dalle aziende soggette a controllo;
- la verifica delle prescrizioni, impartite nell'ambito dei controlli, che non necessitavano di verifica in loco (es. adeguamento del piano di autocontrollo, rilievi fotografici inerenti manutenzione ordinaria, etc.).

Le modalità di campionamento degli impianti da controllare sono stabilite sulla base di:

- DCR n. XI/522/2019, del 28/05/2019, "Piano Regionale Integrato della Sanità Pubblica Veterinaria 2019-2023"
- DGR n. XI/2672/2019, del 16/12/2019 (Regole 2020);
- Circolare regionale n. 3, del 10/02/2020 "Linee di indirizzo per la redazione del piano integrato aziendale della prevenzione veterinaria, ai sensi del Regolamento (UE) 2017/625";
- DGR n. XI/2702, del 23/12/2019, "Determinazioni in ordine alla proposta dell'agenzia di controllo del sistema sociosanitario lombardo concernente il <Piano dei controlli e dei protocolli quadro 2020>";

nonché in base a:

- l'analisi del contesto;
- anagrafi degli impianti dei settori primario, secondario e terziario;
- graduazione del rischio, di ciascuno degli impianti summenzionati;

risultati dell'attività di controllo effettuata l'anno precedente a quello di riferimento.

Le modalità operative sono state quelle previste dal Regolamento (UE) n. 2017/625 articoli 3 (definizioni) e 14 (metodi e tecniche dei controlli ufficiali).



321 ATS CITTA' METROPOLITANA DI MILANO

Il summenzionato disegno organizzativo a matrice, agevolando il coordinamento tra le varie strutture del DVSA, ha permesso di effettuare in modo efficace ed efficiente i controlli di competenza, consentendo di:

- presidiare i diversi territori ricompresi negli otto Distretti Veterinari che compongono l'ATS e di assicurare l'erogazione capillare delle prestazioni specialistiche tipiche degli specifici ambiti territoriali;
- potenziare il governo delle tematiche della Sanità Pubblica Veterinaria, attraverso le UOC specialistiche Dipartimentali.

Di norma, in tale ambito, in relazione alle varie tipologie, i controlli possono essere effettuati avvalendosi di:

- un medico veterinario che opera singolarmente;
- un medico veterinario ed un tecnico della prevenzione che operano in equipe;
- due tecnici della prevenzione che operano in equipe;
- tre o più operatori delle due summenzionate qualifiche.

I flussi informativi sono stati generati mediante l'imputazione, in tempo reale, delle attività effettuate nei database nazionali e regionali, in modo da consentire l'elaborazione della reportistica necessaria a valutare lo stato di avanzamento dei controlli effettuati.

Tale reportistica, tra l'altro, consente di definire il quadro di contesto in cui opera il DVSA, nonché i relativi punti di forza e di debolezza.

I controlli effettuati nel 2020:

- programmati, controlli quantificati e pianificati nel PIAPV;
- non programmabili, controlli effettuati in caso di emergenze epidemiche e non epidemiche, su richiesta dell'utenza, attività reiterate nel tempo ma non quantificabili (macellazioni), ogni altra attività non quantificabile non pianificabile;

relativi alle discipline proprie del DVSA sono sinteticamente riportati nelle seguenti tabelle.

Controlli programmati effettuati / programmati(*)

(*) rimodulati sulla base delle disposizioni della UO veterinaria regionale

Dipartimento veterinario e sicurezza alimenti o.a.	8.927 / 8.837	101,0%
così ripartiti		
Sanità animale e Igiene urbana veterinaria	2.416 / 2.160	111,8%
Igiene alimenti o.a	4.743 / 5.059	93,7%
Igiene allevamenti e produzione zootecniche	1.768 / 1.618	109,2%

Controlli non programmabili / programmati effettuati

Dipartimento veterinario e sicurezza alimenti o.a.	19.267 / 8.927	215,8%
così ripartiti		
Sanità animale e Igiene urbana veterinaria	4.849 / 2.416	200,7%
Igiene alimenti o.a	10.117 / 4.743	213,0%
Igiene allevamenti e produzione zootecniche	4.301 / 1.768	243,3%



321 ATS CITTA' METROPOLITANA DI MILANO

In particolare quest'ultima tabella evidenzia che relativamente al 2020

- l'attività programmata ha rappresentato il 31,6% del totale;
- l'attività non programmabile ha rappresentato il 68,4% del totale.

Non conformità accertate / controlli totali effettuati

Dipartimento veterinario e sicurezza alimenti o.a.	552 / 28.194	1,9%
così ripartiti		
Sanità animale e Igiene urbana veterinaria	61 / 7.265	0,8%
Igiene alimenti o.a	431 / 14.860	2,9%
Igiene allevamenti e produzione zootecniche	60 / 6.069	1,0%
 Allerta segnalate / gestite	 201 / 201	 100,0%

Infine, anche durante l'emergenza Covid, i summenzionati sistematici controlli sulla filiera alimentare, nel garantire:

- il regolare "funzionamento":
 - della produzione primaria (agrozootecnica) e secondaria (macellazione, trasformazione, mangimistica, ecc.), ivi compreso il rispetto del benessere degli animali in tutte le fasi produttive (nonché quello degli animali sportivi e di affezione);
 - del terziario (ininterrotto approvvigionamento del sistema distributivo);
- il costante supporto all'esportazione di prodotti alimentari e le previste verifiche di competenza su quelli provenienti da paesi membri o importati da paesi terzi;

nell'ambito delle azioni preventive di salute pubblica, rivolte indirettamente alla persona, hanno assicurato il consumo di alimenti, sani e sicuri.

L'organizzazione e le modalità operative attuate, hanno consentito il raggiungimento degli obiettivi assegnati al DVSA.

Continuità e appropriatezza delle cure nelle malattie croniche

DIPARTIMENTO CURE PRIMARIE

Nel contesto delle reti di patologia viene implementata la partecipazione nella definizione dei Percorsi Diagnostico-Terapeutici-Assistenziali (PDTA), nella individuazione di indicatori di monitoraggio/valutazione dei PDTA di patologia, verifica dei PDTA attraverso lo strumento degli Audit interni ed esterni e progetti di integrazione con MMG e PdF.

Nel contesto della cronicità vengono seguite, per quanto di competenza, la messa a regime delle attività previste nei P.O.T. (Presidi Ospedalieri Territoriali) autorizzati da Regione Lombardia sul territorio dell'ATS Città Metropolitana di Milano.

Si è proceduto ad una prima verifica delle ricadute sul nostro territorio delle previsioni della DGR 2019/2019, per quanto riguarda l'integrazione nei PreSST delle cure primarie, a partire dalle progettualità realizzate negli anni scorsi. Il Dipartimento CP collaborerà con gli altri attori alla sperimentazione sul tema, prevista dalle Regole di sistema.



Tutela della salute mentale

DIPARTIMENTO PIPSS

La UOC Salute Mentale e Dipendenze di ATS, in un'ottica di governo e programmazione della spesa, anche in base ai dati di produzione, valuta la distribuzione delle attività degli erogatori pubblici e privati del proprio territorio per le prestazioni di Psichiatria e NPIA.

A causa dell'emergenza COVID 19 la rete dell'offerta è stata rimodulata secondo la normativa nazionale e regionale per far fronte all'epidemia; a partire dall' 08.03.2020, in coerenza con la DGR 2906 e successive, Regione Lombardia ha stabilito la rimodulazione del sistema di erogazione delle prestazioni mantenendo sempre l'attività per prestazioni non differibili, prestazioni urgenti, prestazioni dell'area salute mentale dell'età evolutiva, dell'età adulta e per i servizi dipendenze.

Per quanto riguarda le prestazioni semiresidenziali e ambulatoriali sono state privilegiate le attività effettuate da remoto e al domicilio, come da Circolare Ministeriale del 23.04.2020 "Indicazioni per le attività di contrasto e contenimento del virus SARS-COV-2 nei Dipartimenti di Salute Mentale e nei Servizi di NPIA" e come da note regionali del 9.04.2020 "Indicazioni operative per i Servizi di Psichiatria e di NPIA". Per le prestazioni residenziali, invece, è stata prevista una riduzione della presenza degli utenti all'interno delle strutture per permettere un adeguato distanziamento fisico e consentendo l'ingresso di nuovi pazienti limitatamente ai casi di marcata gravità e/o non procrastinabili. Infine, in virtù del mutato quadro epidemiologico, con le deliberazioni regionali 3183 del 26.05.2020 e 3226 del 9.06.2020 - e successive note e DGR integrative - sono state date indicazioni per una progressiva e cautelativa ripresa delle attività ambulatoriali, residenziali e semiresidenziali.

Questa rimodulazione dell'offerta ha portato, soprattutto nel settore pubblico, ad una diminuzione della spesa con un sotto utilizzo delle risorse disponibili, sia in ambito psichiatrico che neuropsichiatrico, mentre per le strutture private non contrattate (43/San) si è assistito, soprattutto nell' ultimo trimestre dell'anno, ad una ripresa della spesa.

In ordine all'emergenza sanitaria Covid -19, la Giunta Regionale ha adottato una serie di provvedimenti e ordinanze con le quali sono state stabilite misure per il contenimento e il contrasto del contagio epidemico.

In particolare Regione Lombardia attraverso l'applicazione della L.R.24/2020, comma 1 dell'art. 1, ha previsto per Unità di Offerta anche della salute mentale un'integrazione delle misure adottate a livello nazionale, per garantire la continuità dell'erogazione delle prestazioni, attraverso il riconoscimento dei relativi costi sostenuti durante tutta la fase dell'emergenza pandemica dovuta al virus Sars-CoV-2, con la possibilità per gli Enti gestori di accedere ai ristori/contributi previsti dalla normativa nazionale.

Pertanto attraverso il ricalcolo del valore della produzione erogata dalle Unità di Offerta sociosanitarie (comprese quelle afferenti all'area della salute mentale non intercompany) sull'esercizio 2020, considerando gli effetti derivanti dall'incremento tariffario disposto dalla DGR XI/3782 del 3/11/2020, dalla DGR XI/3913/2020 e dalla L.R. 24/2020, come attuata per l'esercizio 2020 con DGR XI/4354/2021, in allineamento alle relative specifiche determinazioni applicative, ha stabilito per ogni UDO a seconda della tipologia di prestazione, un ristoro pari al valore massimo del 90% o del 100% del budget negoziato.



Psichiatria e Neuropsichiatria infantile

DIPARTIMENTO PIPSS

La UOC Salute Mentale e Dipendenze di ATS, in un'ottica di governo e programmazione della spesa, anche in base ai dati di produzione, valuta la distribuzione delle attività degli erogatori pubblici e privati del proprio territorio per le prestazioni di Psichiatria e NPIA.

A causa dell'emergenza COVID 19 la rete dell'offerta è stata rimodulata secondo la normativa nazionale e regionale per far fronte all'epidemia; a partire dall' 08.03.2020, in coerenza con la DGR 2906 e successive, Regione Lombardia ha stabilito la rimodulazione del sistema di erogazione delle prestazioni mantenendo sempre l'attività per prestazioni non differibili, prestazioni urgenti, prestazioni dell'area salute mentale dell'età evolutiva, dell'età adulta e per i servizi dipendenze.

Per quanto riguarda le prestazioni semiresidenziali e ambulatoriali sono state privilegiate le attività effettuate da remoto e al domicilio, come da Circolare Ministeriale del 23.04.2020 "Indicazioni per le attività di contrasto e contenimento del virus SARS-COV-2 nei Dipartimenti di Salute Mentale e nei Servizi di NPIA" e come da note regionali del 9.04.2020 "Indicazioni operative per i Servizi di Psichiatria e di NPIA". Per le prestazioni residenziali, invece, è stata prevista una riduzione della presenza degli utenti all'interno delle strutture per permettere un adeguato distanziamento fisico e consentendo l'ingresso di nuovi pazienti limitatamente ai casi di marcata gravità e/o non procrastinabili. Infine, in virtù del mutato quadro epidemiologico, con le deliberazioni regionali 3183 del 26.05.2020 e 3226 del 9.06.2020 - e successive note e DGR integrative - sono state date indicazioni per una progressiva e cautelativa ripresa delle attività ambulatoriali, residenziali e semiresidenziali.

Questa rimodulazione dell'offerta ha portato, soprattutto nel settore pubblico, ad una diminuzione della spesa con un sotto utilizzo delle risorse disponibili, sia in ambito psichiatrico che neuropsichiatrico, mentre per le strutture private non contrattate (43/San) si è assistito, soprattutto nell' ultimo trimestre dell'anno, ad una ripresa della spesa.

In ordine all'emergenza sanitaria Covid -19, la Giunta Regionale ha adottato una serie di provvedimenti e ordinanze con le quali sono state stabilite misure per il contenimento e il contrasto del contagio epidemico.

In particolare Regione Lombardia attraverso l'applicazione della L.R.24/2020, comma 1 dell'art. 1, ha previsto per Unità di Offerta anche della salute mentale un'integrazione delle misure adottate a livello nazionale, per garantire la continuità dell'erogazione delle prestazioni, attraverso il riconoscimento dei relativi costi sostenuti durante tutta la fase dell'emergenza pandemica dovuta al virus Sars-CoV-2, con la possibilità per gli Enti gestori di accedere ai ristori/contributi previsti dalla normativa nazionale.

Pertanto attraverso il ricalcolo del valore della produzione erogata dalle Unità di Offerta sociosanitarie (comprese quelle afferenti all'area della salute mentale non intercompany) sull'esercizio 2020, considerando gli effetti derivanti dall'incremento tariffario disposto dalla DGR XI/3782 del 3/11/2020, dalla DGR XI/3913/2020 e dalla L.R. 24/2020, come attuata per l'esercizio 2020 con DGR XI/4354/2021, in allineamento alle relative specifiche



321 ATS CITTA' METROPOLITANA DI MILANO

determinazioni applicative, ha stabilito per ogni UDO a seconda della tipologia di prestazione, un ristoro pari al valore massimo del 90% o del 100% del budget negoziato.

Psichiatria

A chiusura si conferma una diminuzione della spesa complessiva di psichiatria di circa il 7% rispetto al valore definito in sede di previsione, ma un incremento rispetto al nuovo decreto n. 16480/2020 di assestamento di circa l'1,00%.

1. Psichiatria per lombardi da pubblico 46/SAN: tale valore ha risentito in modo particolare delle nuove disposizioni per il contenimento della pandemia, risultando in chiusura leggermente inferiore rispetto al valore di assestamento.

Con DGR 4049 del 14/12/2020 è stata prorogata al 30.12.2020 la sottoscrizione dei contratti definitivi anche di psichiatria e NPIA, con valore di budget 2020 pari al contratto 2019, ferma restando la garanzia dell'equilibrio economico del Servizio Sanitario Regionale.

2. Lombardi da privati 46/SAN: il dato di chiusura 2020, mette in evidenza come il settore privato sia riuscito comunque nonostante la situazione di emergenza a contenere l'effetto COVID 19.

3. Psichiatria per lombardi 43/SAN: la spesa di chiusura 2020, risulta inferiore rispetto al valore di previsione iniziale. Infatti il periodo di lockdown dovuto all'emergenza COVID 19, ha anche in questo caso limitato l'inserimento di nuovi pazienti in strutture residenziali/semiresidenziali lombarde ed extra regionali. Si segnala comunque che, a partire dal mese di luglio e in particolare nell'ultimo trimestre 2020, si è assistito ad una ripresa degli inserimenti di pazienti in strutture non contrattate. Si evidenzia inoltre come l'obiettivo definito dalla DGR 2672/19 sia stato raggiunto, senza ricorrere alla possibilità prevista per il 2020 di incremento del 1,50% della spesa 43 SAN - rispetto al tetto 2019 - per inserimenti disposti dalla Autorità Giudiziaria. Infatti, per la Psichiatria, la spesa 43/san per l'anno 2020 è risultata inferiore del 2,98% rispetto a quella di chiusura del 2019, come da tabella sotto riportata:

	Spesa 2019	Spesa 2020	differenza spesa anno 2020-2019	
			€	%
spesa 43 san PSI	€ 17.346.086,00	€ 16.829.222,27	-€ 516.863,73	- 2,98

Per quanto riguarda i Programmi Innovativi di psichiatria pubblici e privati l'importo è definito in base alla Decreto Regionale 3886 del 30.03.2020 è pari a € 2.957.753,00 a fronte di un valore di chiusura, compresa la quota di incremento tariffario prevista da Regione Lombardia per le UDO private, pari a € 2.942.678,80.



321 ATS CITTA' METROPOLITANA DI MILANO

Psichiatria e Neuropsichiatria infantile

Complessivamente la spesa della neuropsichiatria registra una diminuzione del 0,83% rispetto al valore definito in sede di previsione, ma con un incremento del 9,5% rispetto al valore di assestamento.

1. NPIA per lombardi da pubblico 46/SAN: il dato di chiusura, conferma una diminuzione rispetto al valore di assegnazione e di assestamento previsto, legato in parte sia alla non completezza dei dati inseriti nel flusso sia alle disposizioni regionali cautelative legate all'emergenza.

Con DGR 4049 del 14/12/2020 è stata prorogata al 30.12.2020 la sottoscrizione dei contratti definitivi anche di psichiatria e NPIA, con valore di budget 2020 pari al contratto 2019, ferma restando la garanzia dell'equilibrio economico del Servizio Sanitario Regionale.

2. NPIA Lombardi da privati 28/SAN: questo valore risulta assimilabile al valore definito in sede di assegnazione iniziale e mette in evidenza come il settore privato sia riuscito a contenere l'effetto COVID 19.

3. NPIA per lombardi 43/SAN: il valore della spesa delle strutture non contrattualizzate in chiusura risulta inferiore sia al valore di assegnazione che di assestamento. Nonostante si sia verificato un aumento della spesa 43/SAN 2020 rispetto a quella del 2019, l'obiettivo definito dalla DGR 2672/19, che prevedeva per il 2020 la possibilità di un incremento del 10% della spesa 43 san - rispetto al tetto 2019 - per inserimenti disposti dalla Autorità Giudiziaria, risulta essere raggiunto come da tabella sotto riportata:

	Spesa 2019	Spesa 2020	differenza spesa anno 2020-2019		di cui con Decreto TM o Autorità giudiziaria	% di spesa con DM rispetto alla spesa totale		obiettivo	Incremento di spesa
			€	%		€	%		
spesa 43 san NPIA	€ 6.240.624,00	€ 6.611.543,95	€ 370.919,95	5,9436	€ 5.482.128,10	81,96	10%	€ 624.064,00	

L'importo dei Progetti di NPIA da pubblici l'importo è definito in base alla Decreto Regionale 3885 del 30.03.2020 è pari a € 4.477.000,00, a fronte di un valore di chiusura pari a € 4.422.870,00.

Controllo degli erogatori delle prestazioni sanitarie ospedaliere e ambulatoriali**DIPARTIMENTO PAAPPSS**

La programmazione delle attività per l'Esercizio 2020, in ottemperanza a quanto richiamato dalla DGR n. XI/2672 del 16.12.2019, prevedeva la verifica di almeno il 12,5% degli episodi di ricovero effettuati presso i 53 Presidi Ospedalieri di pertinenza del territorio di questa ATS, con le seguenti modalità:





321 ATS CITTA' METROPOLITANA DI MILANO

- quota “fino al” 3% (quota massima) riferita ad attività di autocontrollo della qualità della documentazione clinica, effettuata a cura dei soggetti Erogatori (di cui alle DGR n. IX/621/2010, n. IX/4334/2012 e relativa Circolare esplicativa n. 36178/2012), selezionata con modalità di campionamento casuale e soggetta a verifica di concordanza da parte di questa ATS;
- quota di “almeno” il 6% (quota minima) riferita ai controlli di congruenza ed appropriatezza generica sulle prestazioni di ricovero, selezionata con modalità di campionamento mirato;
- quota “fino al” 3,5% (quota massima) riferita ad attività di autocontrollo di congruenza ed appropriatezza generica sulle prestazioni di ricovero, effettuata a cura dei soggetti Erogatori (con le modalità di cui alla DGR n. X/1185/2013, n. X/2313/2014 e successive integrazioni) e soggetta a verifica di concordanza da parte di questa ATS.

Le citate quote percentuali, calcolate sulla produzione 2019, si riferiscono ai volumi di attività riportati di seguito:

Produzione 2019	Atteso controlli totale (12,5%)	Atteso Mirato Congruenza (6%)	Atteso Congruenza (3,5%)	Atteso Qualità doc. (3%)
548.679	68.585	32.921	19.204	16.460
		Effettuato al 31.12	Effettuato al 31.12	Effettuato al 31.12
		8.932	//	//
		Rendicontato al 31.12	Rendicontato al 31.12	Rendicontato al 31.12
		178	//	//

L'attività di controllo programmata e avviata è stata però sospesa in corso d'anno su precisa indicazione della DG Welfare giunta con nota n. 22047 del 04.06.2020, successivamente riconfermata con le note n. 32667 del 29.09 e n. 41364 del 03.12 u.s., sia per quanto riguarda i controlli mirati (quota del 6%) che per gli autocontrolli (quote del 3 e 3,5%).

I volumi di attività effettuata al 31.12, riguardano quindi solo 14 strutture di ricovero (di cui 2 in sospeso) verificate nell'ambito della quota del 6% del mirato di congruenza. Nessuno dei suddetti controlli effettuati è stato verbalizzato e quindi concluso entro l'anno 2020 per via della rimodulazione di attività imposta dall'emergenza pandemica tutt'ora in corso e delle citate disposizioni di sospensione dei controlli.

Al 31.12.2020 quindi, la sola attività di controllo conclusa e rendicontata è relativa alla chiusura di 4 procedimenti controdeduttivi, in capo a 4 diversi erogatori, riferiti al mirato di congruenza 2019.

Tali procedimenti controdeduttivi riguardano un totale di 178 cartelle cliniche, con i seguenti esiti:

- 78 pratiche per le quali le controdeduzioni sono “non accolte”;
- 79 pratiche per le quali le controdeduzioni sono “non inviate” (da parte dell'Erogatore);
- 21 pratiche per le quali le controdeduzioni sono “accolte”.

L'attività sospesa nel 2020, è stata ripresa nel 2021, come da indicazioni della DG Welfare giunte con nota n. 8499 del 09.02.2021. Tale attività ricade quindi nell'esercizio di controllo 2021 e sarà quindi rendicontata successivamente, in riferimento all'anno in corso.





Prestazioni sanitarie di specialistica ambulatoriale

Le attività di controllo per la specialistica ambulatoriale rispondono all'esigenza di pianificare e programmare in modo continuo, un monitoraggio dell'attività erogata in termini di verifica dei criteri di congruenza e appropriatezza alla luce delle direttive regionali a riguardo. Le regole di Sistema per il 2020 hanno tra l'altro anticipato una linea operativa di grande novità affidando anche agli erogatori la responsabilità di presidiare la qualità dell'attività prodotta. Ciò è stato tradotto con una quota di obiettivo (1,5% della produzione calcolata sul 2019 e relativa ai primi quattro mesi del 2020) di autocontrollo con la predisposizione di un Piano di attività da inviare alla ATS per la verifica degli aspetti programmatori con quelli della normativa vigente.

L'emergenza per il Covid 19 ha però modificato profondamente le prospettive di pianificazione e calendarizzazione dei controlli siano essi relativi alla modalità di autocontrollo che per quelli direttamente in capo alle ATS. Con una serie di note specifiche, la DG Welfare ha poi sospeso le attività di verifica richiamando anche al senso di partecipazione comune tra soggetti erogatori e soggetti preposti al Governo ed al Controllo, per quanto richiesto come sforzo organizzativo delle strutture sanitarie per fronteggiare la succitata emergenza sanitaria.

Nel corso dei mesi di maggio e giugno, con il graduale anche se lento ritorno alle attività istituzionali, è stata scelta dalla ATS Città Metropolitana di Milano una linea operativa che potesse coniugare da un lato il rispetto per le criticità organizzative che ancora accompagnano le strutture erogatrici a contratto (siano esse principalmente di Ricovero e Cura ma anche della realtà ambulatoriale territoriale), sia valutare comunque i compiti istituzionali della ATS di Controllo per garantire il cittadino e per garantire la correttezza delle rappresentazioni dell'attività erogate a tutela della più trasparente ed appropriata spesa a carico del SSR.

In tal senso sono state avviate delle verifiche di tipo strettamente informatizzato (sull'anno 2019) che hanno tenuto conto della normativa vigente sulle modalità di rendicontazione a partire dai cosiddetti incroci proibiti ovvero della impossibilità di far coesistere nei flussi di rendicontazione, la compresenza di alcuni codici (di norma uno ricomprensivo dell'altro).

Non essendo giunte nuove indicazioni regionali in merito alla possibile ripresa delle attività di controllo, si rendiconta al 31 dicembre la sola attività di verifica informatica di cui sopra, in misura di 280.067 prestazioni pari al 1,8% dell'atteso calcolato sulla produzione 2019 (536.872).

Programmazione e controllo delle reti socio-sanitarie integrate

DIPARTIMENTO PAAPPSS/PIPPSS




321 ATS CITTA' METROPOLITANA DI MILANO
La rete di offerta sociosanitaria

Area Anziani		Città di Milano	Nord Milano	Rhodense	Ovest Milanese	Melegnano Martesana	Lodi	Totale ATS
RSA	n. strutture	60	12	16	33	23	18	162
posti abilitati	n. posti abilitati ordinari	7.950	1.178	1.900	2.690	2.778	1.482	17.978
	n. posti abilitati sollievo	9	-	-	-	-	18	27
posti accreditati	n. posti accreditati ordinari	7.124	928	1.670	2.529	2.454	1.310	16.015
	n. posti accreditati Alzheimer	699	107	199	243	232	59	1.539
posti a contratto	n. posti a contratto ordinari	7.040	908	1.594	2.194	2.334	1.292	15.362
	n. posti a contratto Alzheimer	699	107	199	243	232	59	1.539
CDI	n. strutture	23	8	9	11	11	5	67
	n. posti abilitati	634	238	295	326	287	145	1.925
	n. posti accreditati	631	238	295	296	287	140	1.887
	n. posti a contratto	631	206	270	262	283	130	1.782

Tabella: Unità di Offerta Sociosanitarie – Area Anziani
 Fonte dati: Applicativo regionale AFAM al 16/01/2020




321 ATS CITTA' METROPOLITANA DI MILANO

Area Disabili		Città di Milano	Nord Milano	Rhodense	Ovest Milanese	Melegnano Martesana	Lodi	Totale ATS
CDD	n. strutture	40	7	16	10	12	7	92
	n. posti abilitati	1.052	210	412	280	283	190	2.427
	n. posti accreditati	1.027	210	406	280	283	190	2.396
	n. posti a contratto	1.018	210	406	280	283	190	2.387
CSS	n. strutture	21	1	14	6	11	2	55
	n. posti abilitati	180	8	114	56	101	20	479
	n. posti accreditati	178	8	113	53	100	15	467
	n. posti a contratto	168	8	105	53	100	15	449
RSD	n. strutture	5	2	9	5	3	5	29
	n. posti abilitati	290	57	432	130	117	102	1.128
	n. posti accreditati	287	57	431	130	117	102	1.124
	n. posti a contratto	287	57	431	130	117	91	1.113

Tabella: Unità di Offerta Sociosanitarie – Area Disabili

Fonte dati: Applicativo regionale AFAM 16/01/2020

Area Cure Intermedie		Città di Milano	Nord Milano	Rhodense	Ovest Milanese	Melegnano Martesana	Lodi	Totale ATS
Cure Intermedie	n. strutture	5	-	1	1	2	1	10
posti abilitati	n. posti abilitati specialistica	130	-	-	30	34	-	194




321 ATS CITTA' METROPOLITANA DI MILANO

	n. posti abilitati generale - geriatrica	503	-	21	70	112	45	751
	n. posti abilitati mantenimento	126	-	60	50	84	15	335
posti accreditati	n. posti accreditati specialistica	130	-	-	30	34	-	194
	n. posti accreditati generale - geriatrica	497	-	20	70	112	45	744
	n. posti accreditati mantenimento	126	-	60	50	84	15	335
possi a contratto	n. posti contratto specialistica	130	-	-	30	34	-	194
	n. posti contratto generale - geriatrica	497	-	20	70	112	45	744
	n. posti contratto mantenimento	126	-	60	50	84	15	335

Tabella: Unità di Offerta Sociosanitarie – Area Cure Intermedie

Fonte dati: Flusso rete UdO SMAF

Area Riabilitazione		Città di Milano	Nord Milano	Rhodense	Ovest Milanese	Melegnano Martesana	Lodi	Totale ATS
Riabilitazione	n. sedi principali	15	3	3	2	3	4	30
posti abilitati	n. posti abilitati DH specialistica	23	-	-	5	5	-	33
	n. posti abilitati DH generale - geriatrica	48	-	-	15	20	-	83
	n. posti abilitati diurno continuo	261	-	62	28	75	-	426




321 ATS CITTA' METROPOLITANA DI MILANO

	n. trattamenti abilitati ambulatoriali	315.776	79.500	170.436	24.800	142.950	51.015	784.477
	n. trattamenti abilitati domiciliari	134.100	3.444	3.083	-	9.988	18.315	168.930
posti accreditati	n. posti accreditati DH specialistica	21	-	-	5	5	-	31
	n. posti accreditati DH generale - geriatrica	48	-	-	15	20	-	83
	n. posti accreditati diurno continuo	259	-	60	16	75	-	410
	n. trattamenti accreditati ambulatoriali	296.776	79.500	170.436	24.800	142.950	51.015	765.477
	n. trattamenti accreditati domiciliari	133.100	3.444	3.083	-	9.988	18.315	167.930
posti contratto	n. posti a contratto DH specialistica	18	-	-	5	5	-	28
	n. posti a contratto DH generale - geriatrica	48	-	-	15	20	-	83
	n. posti a contratto	259	-	60	16	75	-	410




321 ATS CITTA' METROPOLITANA DI MILANO

	diurno continuo							
	n. trattamenti a contratto ambulatoriali	296.776	79.500	150.265	24.800	142.950	28.711	723.002
	n. trattamenti a contratto domiciliari	133.100	3.444	3.083	-	9.988	18.315	167.930

Tabella: Unità di Offerta Sociosanitarie – Riabilitazione

Fonte dati: Flusso rete UdO SMAF

Area	Riabilitazione	Città di Milano	Nord Milano	Rhodense	Ovest Milanese	Melegnano Martesana	Lodi	Totale ATS
SRM	n. strutture	-	-	1	-	-	-	1
	n. posti abilitati	-	-	45	-	-	-	45
	n. posti accreditati	-	-	45	-	-	-	45
	n. posti a contratto	-	-	36	-	-	-	36

Tabella: Unità di Offerta Sociosanitarie – Riabilitazione Minori

Fonte dati: Applicativo regionale AFAM al 16/01/2020

Area	ADI – Cure Palliative	Città di Milano	Nord Milano	Rhodense	Ovest Milanese	Melegnano Martesana	Lodi	Totale ATS
ADI	n. strutture (sede accreditamento)	26	3	4	9	4	5	51
UCP-DOM	n. strutture	9	2	-	2	2	3	18
UOCP	n. strutture	8	1	1	1	2	1	14




321 ATS CITTA' METROPOLITANA DI MILANO

HOSPICE	n. strutture	6	2	1	2	2	1	14
	n. posti abilitati	71	16	9	22	24	10	152
	n. posti accreditati	67	16	9	22	24	10	148
	n. posti a contratto	67	16	9	22	24	10	148

Tabella: Unità di Offerta Sociosanitarie – Area ADI – Cure Palliative

Fonte dati: Applicativo regionale AFAM

Area Famiglia - Dipendenze		Città di Milano	Nord Milano	Rhodense	Ovest Milanese	Melegnano Martesana	Lodi	Totale ATS
CONS	n. strutture	37	5	10	9	15	4	80
	di cui privati	28	5	10	8	15	3	69
	di cui pubblici	9	-	-	1	-	1	11
SERT	n. strutture	3	1	2	4	6	3	19
SMI	n. strutture	2	-	-	-	-	-	2
TOX	n. strutture	19	1	1	5	10	9	45
posti abilitati	n. posti abilitati residenziali terapeutico riabilitativo	86	-	-	22	121	125	354
	n. posti abilitati residenziali pedagogico riabilitativo	-	-	26	35	-	55	116
	n. posti abilitati residenziali accoglienza	36	-	8	-	-	-	44
	n. posti abilitati residenziali alcol e polidipendenti	1	-	4	-	25	6	36




321 ATS CITTA' METROPOLITANA DI MILANO

	n. posti abilitati residenziali comorbilità psichiatrica	27	-	-	-	-	-	27
	n. posti abilitati semi residenziali terapeutico riabilitativo	26	20	-	-	-	-	46
	n. posti abilitati semi residenziali accoglienza	22	-	-	-	-	-	22
	n. posti abilitati bassa intensità assistenziale	40	-	-	-	25	-	65
posti accreditati	n. posti accreditati residenziali terapeutico riabilitativo	84	-	-	22	119	125	350
	n. posti accreditati residenziali pedagogico riabilitativo	-	-	26	34	-	53	113
	n. posti accreditati residenziali accoglienza	32	-	8	-	-	-	40
	n. posti accreditati residenziali alcol e polidipendenti	1	-	4	-	22	6	33
	n. posti accreditati residenziali comorbilità psichiatrica	27	-	-	-	-	-	27
	n. posti accreditati semi residenziali terapeutico	26	20	-	-	-	-	46




321 ATS CITTA' METROPOLITANA DI MILANO

	riabilitativo								
	n. posti accreditati semi residenziali accoglienza	22	-	-	-	-	-	-	22
	n. posti accreditati bassa intensità assistenziale	40	-	-	-	25	-	65	
posti a contratto	n. posti a contratto residenziali terapeutico riabilitativo	84	-	-	22	119	122	347	
	n. posti a contratto residenziali pedagogico riabilitativo	-	-	24	34	-	53	111	
	n. posti a contratto residenziali accoglienza	32	-	8	-	-	-	40	
	n. posti a contratto residenziali alcol e polidipendenti	1	-	4	-	22	6	33	
	n. posti a contratto residenziali comorbilità psichiatrica	27	-	-	-	-	-	27	
	n. posti a contratto semi residenziali terapeutico riabilitativo	26	20	-	-	-	-	46	
	n. posti a contratto semi residenziali accoglienza	22	-	-	-	-	-	22	



321 ATS CITTA' METROPOLITANA DI MILANO

n. posti a contratto								
bassa intensità assistenziale	36	-	-	-	19	-	55	

Tabella: Unità di Offerta Sociosanitarie – Area Famiglia -Dipendenze
Fonte dati: Applicativo regionale AFAM al 16/01/2020

Rispetto a quanto previsto all'inizio del 2020 è stato sospeso, dopo una iniziale fase istruttoria, l'iter per la determinazione dei bandi per aumentare la disponibilità per le famiglie di posti dedicati a soggetti con elevato carico assistenziale (riconoscimento di nuovi posti Alzheimer e di nuovi nuclei per stati vegetativi).

L'attività si è concentrata prevalentemente a supporto degli enti gestori sia telefonico sia tramite mail in ordine a chiarimenti relativi alle normative regionali, effettuazione test sierologici, tamponi oltre che aver favorito i rapporti tra enti e laboratori per l'effettuazione dei test sierologici come ad esempio la campagna effettuata con il comune di Milano che ha visto il coinvolgimento di 500 persone tra operatori e utenti grazie alla collaborazione della ASST FBF-Sacco e tamponi molecolari e antigenici. In particolare in merito ai tamponi molecolari prosegue l'attività di gestione, fornitura e monitoraggio dell'utilizzo degli stessi.

Un'ulteriore attività legata alla pandemia è stata quella di aver raccolto i fabbisogni di vaccino COVID per ospiti e operatori delle unità d'offerta sociosanitarie, collaborando alla facilitazione dei rapporti con gli hub di riferimento nonché all'attività di supporto per la rendicontazione delle somministrazioni eseguite su piattaforma SIAVR gestendo i rapporti con Aria e monitoraggio delle stesse.

Si riassumono le attività svolta nel contesto dell'emergenza per COVID:

- appuntamenti per esecuzione tampone in collaborazione con altri servizi del dipartimento per un totale di 355 appuntamenti presi dagli operatori della UOC;
- gestione referti dei tamponi in collaborazione con altri servizi del dipartimento per un totale di 1618 referti raccolti dagli operatori della UOC per l'invio alle UdO;
- collaborazione all'organizzazione test sierologici CDD Comune di Milano per complessivi 500 test sierologici eseguiti tra utenti e operatori;
- monitoraggio test sierologici e tamponi antigenici eseguiti presso le UdO;
- valutazione check list autocontrollo CSS (57 su 57);
- valutazione piani di riavvio CSS (33 su 57);
- valutazione delle richieste e distribuzione tamponi molecolari alle UdO sociosanitarie e forze dell'ordine (Carabinieri) per complessivi n. 9.917 tamponi;
- azzonamento delle RSA del territorio di ATS Milano con le UO di Pneumologia e Malattie infettive degli Enti Sanitari (ex DGR 3226/2020 e ex DGR 3913/2020);
- Si è mantenuto costante il supporto agli enti gestori sia telefonico che attraverso mail con particolare riferimento a: azzonamenti laboratori per tamponi molecolari, chiarimenti in ordine all'utilizzo dei tamponi molecolari, test sierologici, test antigenici secondo quanto previsto dalla normativa nazionale e regionale, campagna vaccinale (sono stati forniti più di n. 550 riscontri via mail);





321 ATS CITTA' METROPOLITANA DI MILANO

- Raccolta fabbisogni vaccini ospiti e operatori unità d'offerta sociosanitarie e monitoraggio dell'andamento della campagna.

Si è proseguito con l'attività ordinaria legata alla messa in esercizio e accreditamento di nuove unità d'offerta sociosanitarie ad esempio completando le verifiche legate alla messa in esercizio di tre RSA per un totale di n. 360 posti letto nel distretto di Milano Ovest oltre che la verifica di una RSA per un totale di n. 60 posti letto nel distretto di Milano Ovest che ha presentato SCIA con contestuale richiesta di accreditamento partecipando successivamente al bando di ATS ai sensi della DGR 3681/2020 in ordine all'individuazione di posti letto di degenza di comunità di base destinata ad accogliere pazienti Covid asintomatici o paucisintomatici. Sono inoltre proseguite le verifiche post accreditamento oltre che le attività legate alla valutazione dei piani organizzativo gestionali ai sensi della dgr 3226/2020 come modificata dalla dgr 3524/2020.

Sono proseguite le verifiche a 90 giorni, post accreditamento, su base documentale avendo Regione Lombardia, visto l'andamento epidemiologico dell'epidemia da Coronavirus, confermato la sospensione delle verifiche con sopralluogo ad eccezione delle verifiche di SCIA o SCIA contestuale legate all'avvio di nuove unità d'offerta.

Si è infine effettuata l'attività di supporto al caricamento di Scheda Struttura da parte delle UdO per un totale di 596 schede caricate sul portale SMAF.

Rispetto a quanto preventivato a inizio anno 2020, nel corso del primo trimestre le attività di vigilanza sul mantenimento dei requisiti di esercizio e di accreditamento sono state temporaneamente sospese ai sensi della DGR 2906/2020 che ha disposto la *"limitazione delle attività di vigilanza, accreditamento e controllo sulle strutture del sistema sanitario e socio-sanitario al fine di favorire la disponibilità del personale a contribuire a far fronte all'emergenza epidemiologica da Covid19"*. Nel corso del secondo trimestre sono state avviate attività di vigilanza mirata sulle UdO residenziali, in particolare RSA, RSD e CSS, al fine di supportare, monitorare e verificare la correttezza dei protocolli, delle procedure e delle azioni messe in atto dal Gestore per fronteggiare la situazione di emergenza sanitaria all'interno delle proprie strutture.

Gli operatori della UOC Vigilanza e Controllo Strutture Sociosanitarie hanno dunque avviato un monitoraggio sulle strutture sociosanitarie, attraverso azioni proattive consistenti in:

- a) diffusione di tutte le disposizioni nazionali e regionali;
- b) interlocuzioni con contatti telefonici ai medici delle strutture e ai responsabili amministrativi, per analizzare le criticità e per supportarli su aspetti organizzativi legati all'emergenza, mettendo a disposizione dei gestori le competenze multi professionali, per definire delle azioni di prevenzione all'interno delle strutture; i contatti sono finalizzati anche all'intercettazione di criticità riferibili al fabbisogno di DPI o alla disponibilità di personale sanitario e assistenziale;
- c) monitoraggio su tutte le strutture residenziali che ospitano persone anziani e fragili (soprattutto RSA, RSD e CSS), sulle procedure messe in atto dai singoli gestori in linea con le disposizioni;
- d) redazione di un documento da diffondere a tutti i gestori, progressivamente aggiornato (vademecum disponibile sul sito dell'ATS nella sezione coronavirus) contenente le disposizioni nazionali e regionali che





321 ATS CITTA' METROPOLITANA DI MILANO

forniscono le indicazioni e le azioni da mettere in atto. L'obiettivo è di tenere raccolte, con citazioni, tutte le disposizioni nazionali e regionali in un documento unico.

Al fine di guidare i gestori nell'organizzazione interna dell'emergenza sanitaria, è stato predisposto uno strumento di autocontrollo sulle singole attività da intraprendere per gestire l'emergenza, a partire dalla regolamentazione delle visite dei parenti fino alle singole azioni organizzative per l'isolamento di eventuali casi di sospetta infezione da covid19.

Lo strumento dell'autocontrollo guidato, ha avuto anche lo scopo di intercettare eventuali criticità per poterle affrontare dando indicazioni di miglioramento o prescrizioni.

Considerato l'elevato numero delle strutture sociosanitarie presenti sul territorio di ATS Milano e consapevoli della popolazione fragile che è ospite in modo particolare nelle Residenze Sanitario Assistenziali (RSA), Residenze Sanitario assistenziali per Disabili (RSD) e Comunità Socio Sanitarie per disabili (CSS), sono state diffuse le check iniziando da tali strutture.

Attraverso questo strumento (check list di autocontrollo) sono stati analizzati i dati pervenuti, con particolare riguardo ai seguenti punti: Regolamentazione ingresso parenti; Sospensione dei nuovi ingressi; Comunicazioni ai familiari sulle condizioni di salute degli ospiti; Comunicazioni familiare – ospite; Monitoraggio delle condizioni degli ospiti; Isolamento pazienti positive; Attività di formazione per il corretto uso di DPI; Attività di sanificazione regolare con modalità indicate nelle indicazioni ministeriali.

A conclusione dell'analisi condotta ogni gestore ha ricevuto prescrizioni specifiche. Particolare attenzione è stata data alla formazione per il corretto utilizzo dei DPI, per la diffusione e applicazione delle procedure dichiarate per gestire l'emergenza.

Altro elemento di attenzione specifica, ha riguardato la modalità adottata dal gestore per garantire, in modo alternativo alle visite in sede, dei contatti tra familiari ed ospiti (telefonate e videochiamate) e alla informazione costante ai familiari sulle condizioni di salute dei propri cari.

Poiché durante la fase di emergenza pandemica Regione ha disposto la temporanea sospensione dei flussi trimestrali, per monitorare l'impatto della pandemia, è stato predisposto un flusso dati settimanale "covid19" dalle RSA, RSD, Cure Intermedie e CSS, con dati che hanno consentito di intercettare criticità legate al personale assente per malattia e informazioni sui decessi degli ospiti. Tenendo monitorati questi dati si è cercato di valutare le situazioni maggiormente critiche, per l'impatto dell'epidemia, sia sugli ospiti che sugli operatori.

Il report è stato inviato a tutti i gestori di RSA, RSD, Cure Intermedie e CSS con l'indicazione di restituzione del flusso compilato entro ogni mercoledì in modo da poter procedere all'accodamento dei dati e alla loro elaborazione e pubblicazione periodica sul sito istituzionale di ATS nella sezione "Coronavirus".

Successivamente all'analisi delle check list di autocontrollo e all'elaborazione dei dati del flusso settimanale "covid19", è stata avviata nel secondo e terzo trimestre, una fase di vigilanza con sopralluoghi, con l'utilizzo dei seguenti indicatori di rischio oggettivi:

- Scostamento dalla mediana di ATS della % dei decessi per sospetto o accertata infezione da covid19
- Scostamento dalla mediana di ATS della % di assenze di personale per sospetta o accertata infezione da covid19
- Segnalazioni giunte, in particolare, dai lavoratori delle RSA ed RSD, sulla sicurezza.



Dalla graduazione del rischio sono state scelte le strutture da vigilare, per un totale di n. 271 sopralluoghi effettuati.

Con la D.G.R. XI/3226 del 09/06/2020, Regione Lombardia ha fornito l'atto di indirizzo in ambito sociosanitario successivo alla "fase 1" dell'emergenza epidemiologica da COVID-19 finalizzato a garantire il ripristino delle attività sociosanitarie nella massima sicurezza per gli ospiti, i visitatori e gli operatori attraverso la stesura e trasmissione di un piano organizzativo gestionale che tenesse conto delle indicazioni fornite dalla delibera stessa.

La verifica dei POG nell'ultimo trimestre dell'anno 2020, è stata effettuata tramite audit, sulla base di indicatori di cui alla DGR 3913 del 25.11.2020. La selezione delle UdO sottoposte a verifica è stata effettuata sulla base di criticità evidenziate dalla valutazione degli stessi POG, sull'andamento delle verifiche in fase emergenziale di FASE 1 e di indicatori di rischio quali segnalazioni pervenute da cittadini, istituzioni regionali e locali, operatori delle strutture, presenza di ospiti e operatori casi accertati. Gli audit con i Gestori delle strutture residenziali (per un totale di n. 128 audit effettuati) sono stati utili per la verifica della sussistenza delle condizioni di presa in carico e permanenza degli ospiti Covid positivi, asintomatici o paucisintomatici, per la verifica dell'inserimento degli ospiti Covid+ sul Portale Priamo gestita dalla Centrale Unica Regionale ai fini di un loro trasferimento in strutture adeguate, e per la verifica di aggiornamento dei POG sulla base dell'evoluzione pandemica.

4 Il sistema degli acquisti – area contratti

Previsione rispetto alle regole vigenti e agli obiettivi

UOC PROGRAMMAZIONE E GESTIONE GARE

Il Decreto Legge n. 77 del 31.05.2021, recante "Governance del Piano nazionale di rilancio e resilienza e prime misure di rafforzamento delle strutture amministrative e di accelerazione e snellimento delle procedure", introduce una serie di disposizioni per gli appalti pubblici.

Pertanto, prioritario sarà per la UOC Programmazione e Gestione Gare investire nella formazione del personale afferente alla struttura, proseguendo il percorso già avviato negli anni precedenti di valorizzazione delle specifiche professionalità presenti e di promozione dell'efficacia e trasparenza dei processi di acquisto, soprattutto nell'ottica di creare un curriculum valido che consenta a questa Agenzia la qualificazione in argomento.

L'aggiornamento del programma biennale (anni 2021-2022) degli acquisti di beni e servizi di cui all'art. 21 del D. Lgs. 50/2016 s.m.i

La UOC Programmazione e Gestione Gare programmerà gli acquisti, nel rispetto delle convenzioni delle centrali di committenza (ARIA e CONSIP) e degli ambiti riservati a tali Soggetti Aggregatori ai sensi del DPCM 2014.

E' intenzione della UOC Programmazione e Gestione Gare approvare, nel corso dell'anno 2021, compatibilmente con gli obiettivi di performance assegnati alla struttura, un Regolamento che novelli, a livello aziendale, la disciplina degli acquisti di valore inferiore ai € 40.000,00, adattando l'attuale regolamentazione interna agli ultimi e, per alcuni aspetti, fortemente modificativi interventi legislativi in materia.

Inoltre, verrà approvato, anche nel rispetto delle indicazioni fornite da Regione Lombardia all'interno delle Regole



321 ATS CITTA' METROPOLITANA DI MILANO

di Sistema 2020 (Sub-Allegato 1 DGR 2472/2019) il Regolamento relativo all'applicazione dell'art. 113 del D. Lgs. 50/2016 - Incentivi per funzioni tecniche. Il Consorzio "Unione ATS" ha già elaborato una prima bozza, che dovrà ora essere condivisa all'interno di ciascuna Agenzia.

Attivazione nuove gare, procedure in corso

UOC PROGRAMMAZIONE E GESTIONE GARE

L'anno 2020 ha visto la UOC Programmazione e Gestione Gare prioritariamente impegnata nella gestione dell'emergenza sanitaria da COVID-19, realizzando quegli acquisti necessari ad assicurare una concreta risposta ai fabbisogni emersi nell'ambito del contesto emergenziale:

- con Determinazione n. 175 del 03.03.2020 è stata affidato alla società Ecoeridania S.p.A. la fornitura di n. 50 kit per la raccolta di materiale sanitario infetto prodotto durante l'esercizio dell'attività domiciliare dei MMG e relativo servizio di smaltimento per un importo pari a € 39.676,00 (Iva esclusa).
- con Determinazione n. 203 del 13.03.2020 è stata affidata alla società Acquaflex s.r.l. la fornitura di n. 5.000 flaconi di antisettico per le mani per un importo pari a € 30.935,00 (Iva esclusa).
- con Determinazione n. 219 del 20.03.2020 è stata affidato alla società Alliance Healthcare Italia Distribuzione il servizio di ritiro farmaci File F dalle farmacie delle ASST insistenti sul territorio dell'ATS Città Metropolitana di Milano e consegna degli stessi ai pazienti fragili domiciliati in Lombardia per un periodo di mesi 2 e per un importo pari a € 12.000,00 (Iva esclusa).
- con Determinazione n. 247 del 27.03.2020 è stata affidata alla società Connexing Italia s.r.l. la fornitura di n. 100 cuffie USB (mediante Ordine Diretto d'Acquisto (ODA) su MePA), rese necessarie a seguito dell'incremento delle attività dei diversi Call Center dedicati al supporto alla cittadinanza nel periodo di emergenza sanitaria. L'importo di affidamento è risultato pari a € 5.450,00.
- con Determinazione n. 249 del 31.03.2020 è stata affidata alla società LP Pharma s.r.l. la fornitura di n. 6.500 mascherine FFP2 per un importo pari a € 39.000,00 (Iva esclusa).
- con Determinazione n. 250 del 30.03.2020 è stata affidata alla società Tecnimed s.r.l. la fornitura di n. 5 termometri digitali ad infrarossi per un importo pari a € 624,00 (Iva esclusa).
- con Determinazione n. 259 del 31.03.2020 è stata affidata alla società Fastweb S.p.A. la fornitura di n. 90 licenze agenti call center e servizi professionali quotati in 5 giornate/uomo per un importo pari a € 31.560,00 (Iva esclusa);
- Determinazione n. 262 del 01.04.2020: Affidamento diretto - ai sensi dell'art. 36 comma 2 lett. a) del D.Lgs. 50/2016 - della fornitura urgente di kit per l'estrazione e la quantificazione di legionella, necessari all'attività del Laboratorio di Prevenzione a fronteggiare l'emergenza COVID-19. Importo di affidamento € 16.179,40 (Iva esclusa);



**321 ATS CITTA' METROPOLITANA DI MILANO**

- Determinazione n. 279 del 03.04.2020: Affidamento, ai sensi dell'art. 36 comma 2 lett. a) del D. Lgs 50/2016 e s.m.i. - del servizio di pulizia e disinfezione straordinari, per emergenza COVID-19, presso diverse sedi di ATS Milano. Importo di affidamento € 9.969,35 (Iva esclusa);
- Determinazione n. 295 del 09.04.2020: Affidamento diretto, ai sensi dell'art. 36 comma 2 lett. a) del d.lgs 50/2016 e s.m.i., della fornitura di tute e calzari per la UOS Servizio Prevenzione e Protezione dell'ATS della Città Metropolitana di Milano necessari a fronteggiare l'emergenza COVID-19. Importo di affidamento € 2.375,04 (Iva esclusa);
- Determinazione n. 307 del 16.04.2020: Affidamento, ai sensi dell'art. 36, comma 2 lett. a) del D.Lgs. n. 50/2016 e s.m.i., della fornitura di farmaci necessari alle Unità Speciali di Continuità Assistenziale (USCA) per il trattamento dei pazienti domiciliari COVID-19. Importo di affidamento € 5.534,00 (Iva esclusa);
- Determinazione n. 308 del 16.04.2020: Adesione al lotto 1364 della Convenzione ARIA denominata "Farmaci ARCA" (ARCA_2018_001.3). Oggetto di detta adesione è la fornitura di farmaci necessari alle Unità Speciali di Continuità assistenziale (USCA) per il trattamento dei pazienti domiciliari COVID-19. Importo di adesione € 2.730,00 (Iva esclusa);
- Determinazione n. 334 del 28.04.2020: Affidamento, ai sensi dell'art. 36, comma 2 lett. a) del D.Lgs. n. 50/2016 e s.m.i., della fornitura di n. 200 saturimetri necessari all'ATS della Città Metropolitana di Milano per fronteggiare l'emergenza COVID-19. Importo di affidamento € 7.800,00 (Iva esclusa);
- Determinazione n. 342 del 30.04.2020: Affidamento diretto, ai sensi dell'art. 36 comma 2 lett. a), del D. Lgs 50/2016 e s.m.i., della fornitura di un sistema completo per l'esecuzione del test BFE. Trattasi di sistema completo per l'esecuzione del test BFE (Capacità filtrazione Batterica) secondo la norma UNI EN 14683, sulle mascherine, essenziale Dispositivo di Protezione individuale durante l'emergenza sanitaria COVID-19. Importo di affidamento € 18.853,56 (Iva esclusa);
- Determinazione n. 359 del 08.05.2020: Affidamento, ai sensi dell'art. 36, comma 2 lett. a) del D.Lgs. n. 50/2016 e s.m.i., della fornitura di n. 210 termometri ad infrarossi necessari all'ATS della Città Metropolitana di Milano per fronteggiare l'emergenza COVID-19. Importo di affidamento € 29.400,00 (Iva esclusa);
- Determinazione n. 377 del 12.05.2020: Affidamento, ai sensi dell'art. 36, comma 2, lett. a), del D.Lgs n.50/2016 e s.m.i., della fornitura di contenitori per trasporto campioni biologici necessari alla UOC Laboratorio di Prevenzione dell'ATS Città Metropolitana di Milano. Importo di affidamento € 755,00 (Iva esclusa);
- Determinazione n. 387 del 15.05.2020: Affidamento, ai sensi dell'art. 36, comma 2 lett. a) del D.Lgs. n. 50/2016 e s.m.i., della fornitura di n. 30 pannelli in plexiglass e n. 30 rotoli nastro adesivo necessari a fronteggiare l'emergenza COVID-19. Importo di affidamento € 2.850,00 (Iva esclusa);
- Determinazione n. 407 del 21.05.2020: Adesione al lotto n. 5 della Convenzione ARIA denominata "Servizio di guardiania" (ARCA_2019_068) per l'attivazione di presidi di guardiani presso n. 5 sedi di ATS della Città



321 ATS CITTA' METROPOLITANA DI MILANO

Metropolitana di Milano per la rilevazione della temperatura corporea. Importo di adesione € 18.942,01(Iva esclusa);

- Determinazione n. 411 del 22.05.2020: Affidamento della fornitura di ulteriori contenitori per trasporto campioni biologici necessari alla UOC Laboratorio di Prevenzione dell'ATS Città Metropolitana di Milano. Importo di affidamento € 10.360,00 (Iva esclusa);
- Determinazione n. 471 del 30.06.2020: Affidamento, ai sensi dell'art. 63, comma 2 lett. c), del D. Lgs. 50/2016 ss.mm.ii., dell'attività straordinaria, a seguito di emergenza Covid 19, connessa al servizio di data-entry dell'archivio dei certificati di decesso ISTAT finalizzato alla gestione del registro nominativo delle cause di morte, riferiti al periodo 01.01.2020-30.04.2020. Importo di affidamento: € 7.814,34 (Iva esclusa). Periodo di esecuzione contrattuale: 01.07.2020 al 30.09.2020;
- Determinazione n. 439 del 10.06.2020: Affidamento diretto, ai sensi dell'art.36, comma 2, lett. a), del D.Lgs n.50/2016 e s.m.i., della fornitura di etichette in carta termica necessarie all'ATS della Città Metropolitana di Milano per fronteggiare l'emergenza sanitaria da COVID-19. Importo di affidamento: € 119,00 (Iva esclusa);
- Determinazione n. 432 del 04.03.2020: Affidamento, ai sensi dell'art. 36, comma 2 lett. a) del D.Lgs. n. 50/2016 e s.m.i., della fornitura di n. 1000 pezzi di ghiaccio istantaneo in busta monouso in TNT necessari all'ATS della Città Metropolitana di Milano per fronteggiare l'emergenza epidemiologica da COVID-19. Importo di affidamento € 310,00 (Iva esclusa);
- Deliberazione n. 444 del 25.06.2020: Adesione alla Convenzione ARIA denominata "Servizio di pulizia e disinfezione degli ambienti 2" – lotto n. 2 (ARCA_2017_009). Tale adesione è stata disposta onde assicurare il servizio di pulizia e sanificazione delle sedi ATS (Emergenza COVID-19 – Fase 2). Importo di adesione € 157.676,64 (Iva esclusa);
- Determinazione n. 454 del 22.06.2020: Affidamento diretto, ai sensi dell'art. 36 comma 2 lett. a) del D. Lgs 50/2016 e s.m.i., della fornitura di Synt Air Conditioner e di coprisedili monouso necessari all'ATS della Città Metropolitana di Milano per fronteggiare l'emergenza epidemiologica da COVID-19. Importo di affidamento € 2.500,00 (Iva esclusa);
- Determinazione n. 464 del 25.06.2020: Affidamento, ai sensi dell'art. 36, comma 2 lett. a) del D.Lgs. n. 50/2016 e s.m.i., della fornitura di ulteriori n. 59 pannelli in plexiglass necessari a fronteggiare l'emergenza COVID-19. Importo di affidamento € 7.241,00 (Iva esclusa);
- Determinazione n. 655 del 09.09.2020: Affidamento diretto del servizio Contact Center attivato per la gestione "Campagna rientri" COVI 19. Importo di affidamento € 29.519,65 (Iva esclusa);
- Determinazione n. 726 del 16.10.2020: Affidamento, ai sensi dell'art. 36, comma 2, lett. a) del D. Lgs. 50/2016 s.m.i. della fornitura di presidi COVID-19 (salviette igienizzanti a base alcolica e spray disinfettante etanologico) per la UOS Servizio Prevenzione e Protezione per un importo complessivo pari a € 14.500,00 (Iva esclusa).



**321 ATS CITTA' METROPOLITANA DI MILANO**

- Determinazione n. 741 del 29.10.2020: Affidamento, ai sensi dell'art. 1, comma 2, lett. a) del D.L. 76/2020, convertito con modificazioni nella L. 120/2020, della fornitura di dispenser liquido igienizzate a colonna occorrente al Servizio di Prevenzione e Protezione per un importo pari a € 5.925,00 (Iva esclusa).
- Determinazione n. 759 del 06.11.2020: Affidamento diretto, realizzato su Piattaforma MePA, della fornitura di pannelli in plexiglass e termoscanner per l'ATS della Città Metropolitana di Milano per un importo pari a € 4.914,00 (Iva esclusa).
- Determinazione n. 787 del 17.11.2020: Affidamento, ai sensi dell'art. 1, comma 1 e 2, lett. A9, del D. L. 76/2020, convertito con modificazioni nella Legge n. 120/2020, della fornitura di contenitori per trasporto campioni biologici necessari alle USCA per un importo pari a € 456,00 (Iva esclusa).
- Determinazione n. 799 del 19.11.2020: Affidamento, ai sensi dell'art. 1, comma 1 e 2, lett. a) del D.L. n. 76/2020, convertito con modificazioni dalla Legge 120/2020, della fornitura di n. 150 cuffie destinate alle postazioni del call center per la gestione epidemiologica da COVID-19 per un importo pari a € 8.160,00 (Iva esclusa).
- Determinazione n. 809 del 24.11.2020: Affidamento, ai sensi dell'art. 1, comma 1 e 2, lett. a) del D.L. n. 76/2020, convertito con modificazioni dalla Legge 120/2020, della fornitura di pannelli fonoassorbenti per la UOC Medicina Preventiva delle Comunità - Screening per un importo pari a € 5.072,00 (Iva esclusa).
- Determinazione n. 774 del 16.11.2020: Affidamento, ai sensi dell'art. 1, comma 1 e 2, lett. A, del D. L. 76/2020, convertito con modificazioni nella Legge n. 120/2020, della fornitura di n. 28.000 mascherine chirurgiche destinate al personale dell'Aeronautica militare per un importo pari a € 5.040,00 (Iva esclusa).
- Determinazione n. 899 del 14.12.2020: Affidamento, ai sensi dell'art. 1, comma 1 e 2, lett. A, del D. L. 76/2020, convertito con modificazioni nella Legge n. 120/2020, della fornitura di ghiaccio istantaneo in busta occorrente al trasporto dei tamponi di COVID-19 per un importo pari a € 930,00 (Iva esclusa).
- Deliberazione n. 960 del 09.12.2020: Adesione alla Convenzione in Accordo Quadro per la fornitura di test rapidi per la ricerca qualitativa dell'antigene specifico del virus SARS-COV-2 (ARIA_2020_270.12) – Lotti 2 e 9 per un importo complessivo pari a € 1.878.189,03 (Iva esclusa).
- Deliberazione n. 985 del 15.12.2020: Adesione alla Convenzione per l'affidamento di Accordo Quadro per la fornitura di ossigeno terapia liquido e concentratori al domicilio di pazienti COVID-19" (ARIA_2020_099) – Lotto unico per un importo complessivo pari a € 3.774.585,60 (Iva esclusa).
- Deliberazione n. 1068 del 30.12.2020: Servizio di call center attivato dall'ATS della Città Metropolitana di Milano per la gestione della campagna "Prenotazione Tamponi" per il periodo dal 18.09.2020 all'11.11.2020 e per un importo pari a € 54.341,16 (Iva esclusa).

Il ruolo assegnato all'ATS della Città Metropolitana di Milano di Ente coordinatore delle attività di sorveglianza sanitaria nell'ambito della gestione dell'emergenza sanitaria Covid-19 ha comportato, altresì, che questa Agenzia subentrasse ad ARIA S.p.A. nella gestione del HUB di Linate, specificamente della palazzina Drago PG 54 – di proprietà dell'Aeronautica Militare, individuata quale presidio di accoglienza per la quarantena di soggetti con





321 ATS CITTA' METROPOLITANA DI MILANO

abitazione priva di idoneità per la quarantena, sino al 15.02.2021. Ciò ha comportato per la UOC Programmazione e Gestione Gare l'attivazione urgente dei servizi di ristorazione, sanificazione e pulizia, smaltimento rifiuti e lavanolo.

Preme rilevare, ancorchè trattasi di contratti attivi, che, sempre correlate alla gestione dell'emergenza sanitaria, la UOC Programmazione e Gestione Gare ha realizzato, altresì, un avviso pubblico finalizzato al ricevimento di proposte di sponsorizzazione di progetti volti a garantire adeguata assistenza farmaceutica nella popolazione fragile durante l'emergenza covid-19 attivati dall'ATS della Città Metropolitana di Milano. I progetti, oggetto del suddetto avviso, sono stati assegnati con Deliberazione n. 373 del 29.05.2020 a due operatori economici a fronte di un contributo complessivo di sponsorizzazione pari a € 40.000,00 (Iva esclusa).

L'anno in esame ha visto, inoltre, la UOC Programmazione e Gestione Gare impegnata negli acquisti funzionali al trasferimento della già sede legale Corso Italia 19, nelle due nuove sedi di Corso Italia 52 e Via Conca del Naviglio 45. In particolare:

- Deliberazione n. 554 del 31.07.2020: Procedura di cui all'art. 36, comma 2, lett. b), del D. Lgs. 50/2016 s.m.i., per l'affidamento del servizio di trasloco e annessa attività di facchinaggio degli uffici di ATS della Città Metropolitana di Milano. Importo di aggiudicazione € 130.722,17 (Iva esclusa).
- Determinazione n. 557 del 31.07.2020: Affidamento diretto, ai sensi dell'art. 36, comma 2 lett. a), del D. Lgs. 50/2016 s.m.i., del servizio di scarto e macero presso la sede dell'ATS Città Metropolitana di Milano di Corso Italia 19. Importo di affidamento € 11.402,00 (Iva esclusa).
- Determinazione n. 672 del 30.09.2020: Secondo affidamento diretto, ai sensi dell'art. 36, comma 2 lett. a), del D. Lgs. 50/2016 s.m.i., del servizio di scarto e macero presso la sede dell'ATS Città Metropolitana di Milano di Corso Italia 19. Importo di affidamento € 13.020,00 (Iva esclusa).
- Determinazione n. 626 del 17.08.2020: Affidamento diretto, ai sensi dell'art. 36, comma 2 lett. a), del D.LGS. 50/2016 s.m.i., del servizio di posizionamento e trasporto cassoni per lo smaltimento di rifiuti ingombranti, occorrente all'ATS della Città Metropolitana di Milano - sede di Parabiago. Importo di affidamento € 8.246,31 (Iva esclusa).
- Determinazione n. 513 del 10.07.2020: Affidamento diretto, ai sensi dell'art. 36, comma 2 lett. a), del D. Lgs. 50/2016 s.m.i., del servizio di movimentazione e attività connesse allo smaltimento di rifiuti ingombranti e arredi, collocati nella sede legale dell'ATS Città Metropolitana di Milano. Importo di adesione € 23.045,00 (Iva esclusa).
- Deliberazione n. 615 del 27.08.2020: procedura negoziata, ai sensi dell'art. 36, comma 2, lett. b), del D. Lgs. 50/2016 s.m.i., per l'affidamento della fornitura di tende a rullo cassonato ed annesso servizio di montaggio, occorrenti alle nuove sedi dell'ATS della Città Metropolitana di Milano. Importo di affidamento € 48.594,50 (Iva esclusa);
- Deliberazione n. 618 del 28.08.2020: Adesione successiva alla procedura della preesistente AO capofila "Mellino Mellini" (ora ASST Franciacorta) per il servizio di archiviazione di atti amministrativi, sanitari e clinici per un importo pari a € 42.775,30 (Iva esclusa).





321 ATS CITTA' METROPOLITANA DI MILANO

Accanto all'attività straordinaria collegata all'emergenza COVID e al trasferimento della sede legale, la UOC Programmazione e Gestione Gare ha aggiudicato le seguenti e principali procedure di gara:

- ✓ Con Deliberazione n. 249 del 27.03.2020 è stata assegnata, a seguito dell'espletamento di una procedura negoziata ex art. 36, comma 2, lett. b), del D. Lgs. 50/2016, al Politecnico di Milano il progetto di ricerca-intervento – della durata di 12 mesi – volto alla realizzazione di un applicativo per la formazione/informazione sulle misure a sostegno della famiglia per la conciliazione delle responsabilità genitoriali per un importo pari a € 50.000,00 (iva esclusa);
- ✓ Con Deliberazione n. 219 del 17.03.2020 è stato rinnovato, per l'anno 2020 e per un importo pari a € 134.400,00 (Iva esclusa), il contratto avente ad oggetto il servizio di Contact Center aziendale con la società AlpsWord s.r.l., nelle more del subentro dell'operatore economico aggiudicatario della Convenzione Consip "Servizi di Contact Center 2" nella gestione del nuovo contratto.
- ✓ Con Deliberazione n. 503 del 16.07.2020 è stata aggiudicata la procedura negoziata, ai sensi dell'art. 63 comma 2 lett. b2) del D. Lgs. 50/2016 s.m.i., per l'affidamento della fornitura triennale di consumabili per l'effettuazione di determinazioni chimiche in cromatografia ionica e cationica occorrente alla UOC Laboratorio Di Prevenzione.
- ✓ Con Deliberazione n. 666 del 18.09.2020 è stata aggiudicata la procedura negoziata, ai sensi dell'art. 36, comma 2 lett. B) del D.LGS. n. 50/2016 e s.m.i., per l'affidamento del servizio triennale di ritiro mensile di ricette SSN ed autocertificazioni finalizzate ad esenzioni reddito conferite dalle farmacie insistenti nel territorio dell'ATS della Città Metropolitana di Milano.
- ✓ Con Deliberazione n. 595 del 11.08.2020 è stata aggiudicata la procedura aperta sotto la soglia comunitaria per la fornitura in service di un sistema analitico completo per identificazione e differenziazione di microrganismi con sistemi biochimici miniaturizzati per il Laboratorio di Prevenzione dell'ATS della Città Metropolitana di Milano
- ✓ Con Deliberazione n. 604 del 20.08.2020 è stata aggiudicata la procedura negoziata, ai sensi dell'art. 36, comma 2, lett. b), del D. Lgs. 50/2016 s.m.i. per l'affidamento della fornitura di n. 1 cromatografo liquido ad alte prestazioni (HPLC), comprensiva di garanzia full risk per 12 mesi, occorrente all'UOC Laboratorio di Prevenzione dell'ATS della Città Metropolitana di Milano.
- ✓ Deliberazione n. 926 del 20.11.2020: Presa d'atto dell'esito della procedura negoziata, ai sensi dell'art. 36 comma 2, lett. b) del D. Lgs. 50/2016 e s.m.i., per la realizzazione dell'impianto di videosorveglianza (compreso il servizio di manutenzione full-risk), in unione d'acquisto tra l'ATS della Val Padana (capofila), ATS Città Metropolitana di Milano e ATS Pavia (mandanti) per un importo pari a € 36.586,43 (Iva esclusa).
- ✓ Con Deliberazione n. 989 del 15.12.2020 è stata aggiudicata la procedura aperta sopra soglia comunitaria in unione d'acquisto con l'ATS della Città Metropolitana di Milano (capofila), l'ATS di Bergamo, l'ATS di Brescia, l'ATS della Montagna, l'ATS della Val Padana e l'ATS di Pavia per l'affidamento delle polizze di assicurazione a copertura dei rischi infortuni, KASKO e RCA/ARD Libro





321 ATS CITTA' METROPOLITANA DI MILANO

Matricola. Lotti n. 6 (ATS Brescia), 7 (ATS Bergamo), 9 (ATS Bergamo), 14 (ATS della Val Padana), 15 (ATS Pavia) e 16 (ATS Pavia).

- ✓ Con Deliberazione n. 1010 del 18.12.2020 è stata aggiudicata la procedura aperta sopra soglia comunitaria in unione d'acquisto con l'ATS della Città Metropolitana di Milano (capofila), l'ATS di Bergamo, l'ATS di Brescia, l'ATS della Montagna, l'ATS della Val Padana e l'ATS di Pavia per l'affidamento delle polizze di assicurazione a copertura dei rischi infortuni, KASKO e RCA/ARD Libro Matricola. Lotti n. 1 (ATS della Città Metropolitana di Milano), 2 (ATS della Città Metropolitana di Milano), 3 (ATS della Città Metropolitana di Milano), 5 (ATS Brescia), 8 (ATS Bergamo), 12 (ATS della Montagna).
- ✓ Con Deliberazione n. 1066 del 30.12.2020 è stata disposta l'adesione successiva alla procedura di gara avente ad oggetto il servizio di somministrazione di lavoro in unione di acquisto con le AA.TT.SS. di Bergamo (capofila), di Brescia, della Montagna per il reclutamento di n. 4 operatori tecnici qualifica BS per un periodo di 4 mesi e per un importo onnicomprensivo pari a € 47.086,60.
- ✓ Con Deliberazione n. 812 del 17.11.2020 è stata aggiudicata la procedura aperta sopra soglia comunitaria per l'affidamento del servizio di accalappiamento di cani randagi e vaganti recuperati sul territorio afferente al Comune di Milano per un periodo di 60 mesi e per un importo pari a € 1.175.386,35 (Iva esclusa).
- ✓ Con Deliberazione n. 957 del 09.12.2020 è stata rinnovata per ulteriori 36 mesi la fornitura di terreni supplementi per l'effettuazione di analisi microbiologiche.
- ✓ Con Deliberazione n. 958 del 09.12.2020 è stata aggiudicata la procedura negoziata per l'affidamento, ai sensi dell'art. 63, comma 2, lett. b2) del D. Lgs. 50/2016 s.m.i., della fornitura di materiale strumentale per le determinazioni chimiche in cromatografia ionica e cationica – VIALS autocampionatore occorrente alla UOC Laboratorio di Prevenzione.
- ✓ Con Deliberazione n. 974 del 09.12.2020 è stata aggiudicata la procedura aperta sopra la soglia comunitaria per l'affidamento di un servizio per l'implementazione dei programmi e delle azioni relative all'obiettivo 2 del piano operativo locale GAP dell'ATS della Città Metropolitana di Milano di potenziare l'attività di prevenzione e contrasto al gioco d'azzardo patologico nei setting luoghi di lavoro, scuole, comunità locali, nonché di azioni integrate per promuovere la capacity building di decisori, le reti locali e la diffusione di buone pratiche - di cui alla DGR 585/18.
- ✓ Con Deliberazione n. 971 del 09.12.2020 si è proceduto al rinnovo contrattuale per la fornitura di materiale chirurgico e prodotti vari uso veterinario per l'A.T.S. di Brescia (capofila), e per le AA.TT.SS. della Città Metropolitana di Milano, dell'Insubria, della Montagna, della Val Padana, della Brianza, di Bergamo e di Pavia.
- ✓ Con Deliberazione n. 988 del 15.12.2020 è stata aggiudicata la procedura aperta sotto la soglia comunitaria per l'acquisizione di un servizio di videointerpretariato professionale in lingua dei segni italiana (LIS) per un periodo di 12 mesi.





321 ATS CITTA' METROPOLITANA DI MILANO

- ✓ Con Deliberazione n. 1067 del 30.12.2020 è stata aggiudicata la procedura aperta sotto la soglia comunitaria, ai sensi dell'art. 36, comma 9, del D. Lgs. 50/2016 s.m.i., finalizzata all'affidamento dei servizi accessori necessari alla gestione degli immobili di proprietà dell'ATS della Città Metropolitana di Milano per un periodo di 24 mesi.

Nel rispetto ed in piena aderenza ai dettami regionali e tenuto conto dei limiti di acquisto imposti alle Stazioni Appaltanti negli ambiti merceologici inclusi e individuati dal DPCM 11 luglio 2018, la UOC Programmazione e Gestione Gare ha, altresì, concluso contratti attraverso adesioni ad iniziative dei Soggetti Aggregatori nazionale e regionali, quali:

ARIA S.P.A.

- Adesione ai lotti n. 1, 3, 9 e 10 della Convenzione ARIA S.p.A. denominata "Dispositivi di protezione, guanti" (ARCA_2018_047) - Determinazione n. 123 del 20.02.2020.
- Adesione alla Convenzione ARIA denominata "Servizio di pulizia e disinfezione degli ambienti 2" – lotto n. 2 (ARCA_2017_009), onde poter attivare i servizi di presidio di pulizia e conferimento su strada di rifiuti non compresi nell'Appalto Specifico discendente da Accordo Quadro ARCA. Tale adesione è stata disposta con Deliberazione n. 221 del 20.03.2020.
- Adesione, alla Convenzione ARIA denominata "Farmaci regionali" (ARCA_2019_001.2) - Determinazione n. 93 del 11.02.2020.
- Adesione alla Convenzione ARIA denominata "Farmaci regionali" (ARCA_2018_001.3) - Determinazione n. 94 del 11.02.2020.
- Adesione alla Convenzione ARIA denominata "Farmaci regionali" (ARCA_2018_001.2) - Determinazione n. 95 del 11.02.2020.
- Adesione alla Convenzione ARIA denominata "Farmaci regionali" (ARCA_2017_001.11) – Determinazione n. 96 del 11.02.2020.
- Adesione alla Convenzione ARIA denominata "Farmaci regionali" (ARCA_2015_68) - Determinazione n. 97 del 11.02.2020.
- Adesione alla Convenzione ARIA denominata "Farmaci Veterinari Ed. 2" (ARCA_2017_079.4) - Determinazione n. 127 del 21.02.2020.
- Adesione alla Convenzione ARIA denominata "Fornitura di licenze software, manutenzione licenze software e servizi connessi" (ARIA_2019_149) - con Deliberazione n. 176 del 28.02.2020. In particolare, con tale provvedimento è stata disposta l'adesione ai lotti:

1. n. 57 relativo al servizio di manutenzione annuale del sw Arianna screening
2. n. 61 relativo al servizio di manutenzione triennale del sw DSP gestione infortuni



**321 ATS CITTA' METROPOLITANA DI MILANO**

3. n. 130 relativo al servizio annuale di manutenzione, con n. 6 giornate di manutenzione evolutive, del sw Progetto Donna
4. n. 93 – sublotto 2 (sw SControlli Veterinaria), 3 (sw SControlli IAN), 4 (sw SIVIAN-IAN), 5 (sw Zentral), 6 (Dematerializzazione)
- Seconda adesione al lotto n. 3 della Convenzione ARIA denominata “Sierologia, Virologia e Biologia Molecolare” (ARCA_2016_102) - con Determinazione n. 188 del 06.03.2020.
 - Deliberazione n. 289 del 23.04.2020: Adesione alla Convenzione ARIA denominata “Servizio di pubblicazione degli estratti degli avvisi e dei bandi di gara” (ARIA_2019_145): Importo di adesione € 120.000,00 (Iva esclusa).
 - Determinazione n. 292 del 08.04.2020: Adesione al lotto 14 della Convenzione ARIA denominata “Servizi Professionali in ambito ICT” (ARIA_2019_154). Importo di adesione € 31.164,00 (Iva esclusa).
 - Determinazione n. 313 del 22.04.2020: adesione al lotto 44 della Convenzione ARIA denominata “FARMACI ARCA” (ARCA_2019_001.2). Importo di adesione € 224,00 (Iva esclusa).
 - Determinazione n. 337 del 29.04.2020: Adesione alla Convenzione ARIA denominata “Carta e Cancelleria – Lotto 1 – Carta in risme” (ARCA_2017_056), nelle more di attivazione della nuova iniziativa regionale e per un fabbisogno di un mese. Importo di adesione € 3.006,00 (Iva esclusa).
 - Determinazione n. 366 del 12.05.2020: Adesione al lotto n. 144 della Convenzione ARIA denominata “Fornitura di licenze software, manutenzione licenze software e servizi connessi” (aria_2019_149)”. Importo di adesione € 14.157,22 (Iva esclusa).
 - Deliberazione n. 372 del 29.05.2020: Adesione al lotto n. 20 della Convenzione ARIA denominata “Servizi Professionali in ambito ICT” (ARIA_2019_154). Importo di adesione € 399.062,50 (Iva esclusa).
 - Determinazione n. 383 del 14.05.2020: Adesione al lotto 112 della Convenzione ARIA denominata “Rinnovo di licenze software” (ARIA_2019_149R). Importo di adesione € 6.778,20 (Iva esclusa).
 - Determinazione n. 385 del 15.05.2020: Adesione al lotto 58 della Convenzione ARIA denominata “licenze software, manutenzione licenze software e servizi connessi” (ARIA_2019_149.1). Importo di adesione € 13.568,87 (Iva esclusa).
 - Determinazione n. 345 del 04.05.2020: Adesione al lotto 73 della Convenzione ARIA denominata “Rinnovo Farmaci ARCA” (ARCA_2017_001.11R). Importo di adesione € 4.050,00 (Iva esclusa).
 - Determinazione n. 414 del 25.05.2020: Adesione alla Convenzione ARIA denominata “Farmaci Veterinari” (ARCA_2019_013.1). Importo di adesione € 2.624,40 (Iva esclusa).
 - Determinazione n. 417 del 27.05.2020: Adesione alla Convenzione ARIA denominata “Farmaci Veterinari” (ARCA_2019_013). Importo di adesione € 39.318,56 (Iva esclusa).



**321 ATS CITTA' METROPOLITANA DI MILANO**

- Determinazione n. 423 del 28.05.2020: Adesione al lotto n. 14 della Convenzione ARIA denominata "Dispositivi per urologia" (ARCA_2017_054). Importo di adesione € 77,50 (Iva esclusa).
- Determinazione n. 424 del 28.05.2020: Adesione al lotto n. 10 della Convenzione ARIA denominata "Medicazioni Generali Parte 3" (ARCA_2017_064.3). Importo di adesione € 98,40 (Iva esclusa).
- Determinazione n. 428 del 28.05.2020: Adesione ai lotti n. 610 e 2435 della Convenzione ARIA denominata "Farmaci" (ARCA_2018.001.3). Importo di adesione € 1.694,17 (Iva esclusa).
- Determinazione n. 473 del 01.07.2020: Adesione al lotto 3 (Cancelleria) alla Convenzione ARIA denominata "Carta e cancelleria" (ARCA_2018_019) per un importo pari a € 10.000,00 (Iva esclusa).
- Determinazione n. 517 del 17.07.2020: Adesione al lotto 1 (Carta) della Convenzione ARIA denominata "Fornitura di carta" (ARCA_2019_015) per un importo pari a € 17.568,00 (Iva esclusa).
- Determinazione n. 521 del 17.07.2020: Adesione al lotto 6 della Convenzione ARIA denominata "Dispositivi di protezione: guanti" (ARIA_2018_047_I06) per un importo pari a € 34.560,00 (Iva esclusa).
- Determinazione n. 515 del 15.07.2020: Adesione al lotto 137 della Convenzione ARIA denominata "Fornitura di licenze software, manutenzione licenze software e servizi connessi" (ARIA_2019_149) per un importo pari a € 11.360,00 (Iva esclusa).
- Determinazione n. 564 del 04.08.2020: Adesione al lotto 8 della Convenzione ARIA denominata "Antisettici e disinfettanti 5" (ARIA_2018_005) per un importo pari a € 1.015,20 (Iva esclusa).
- Deliberazione n. 626 del 03.09.2020: Adesione al Lotto 5 della Convenzione ARIA denominata "Servizio di guardiania" (ARCA_2019_068) per un importo di adesione pari a € 1.516.779,11 (Iva esclusa).
- Determinazione n. 715 del 13.10.2020: Adesione alla Convenzione ARIA denominata "Fornitura di licenze software, manutenzione licenze software e servizi connessi" (ARIA_2019_149)". Lotto 137 (sub lotto 1) per un importo complessivo pari a € 16.500,00 (Iva esclusa).
- Determinazione n. 742 del 29.10.2020: Adesione ai lotti n. 18 (B-D-E), 32 (B-C) e 36 della Convenzione ARIA denominata "Dispositivi di medicazione generale" (ARCA_2017_046.1) per un importo complessivo pari a € 1.657,99 (Iva esclusa).
- Determinazione n. 760 del 06.11.2020: Adesione alla Convenzione ARIA denominata "Servizio di print" (ARIA_2018_100) per un importo complessivo pari a € 34.073,00 (Iva esclusa).
- Determinazione n. 773 del 13.11.2020: Adesione alla Convenzione ARIA denominata "Servizi professionali in ambito ICT" (ARIA_2019_154) – Lotto 6, per un importo pari a € 13.520,00 (Iva esclusa).
- Determinazione n. 816 del 24.11.2020: Adesione alla Convenzione ARIA denominata "Servizio di print" (ARIA_2018_100) per la fornitura di registri di carico e scarico occorrenti al Distretto Veterinario Milano Città Sud per un importo pari a € 120,00 (Iva esclusa).





321 ATS CITTA' METROPOLITANA DI MILANO

- Determinazione n. 819 del 24.11.2020: Adesione alla Convenzione ARIA denominata "Servizio di guardiania" (ARICA_2019_068) – Lotto 6 ARPA per un importo pari a € 16.200,41, oltre € 100,00 riferiti agli oneri della sicurezza. Trattasi di adesione disposta, previa autorizzazione del Soggetto Aggregatore ARIA, per l'attivazione presso le cinque sedi di ATS del servizio di rilevazione della temperatura corporea in ottemperanza alle disposizioni in tema di contenimento del contagio da COVID-19.
- Determinazione n. 898 del 14.12.2020: Adesione alla Convenzione ARIA denominata "Antisettici e disinfettanti 5" (ARCA_2018_005) – Lotti 6, 7, 8 per un importo complessivo pari a € 14.664,00 (Iva esclusa).
- Deliberazione n. 990 del 15.12.2020: Adesione alla Convenzione ARIA denominata "Sistemi analitici e diagnostici e beni di consumo per analisi su urine" (ARCA_2019_136) – Lotto unico per un importo complessivo pari a € 305.170,00 (Iva esclusa).
- Deliberazione n. 1069 del 30.12.2020: Adesione alla Convenzione ARIA denominata "Servizio di pulizia e disinfezione degli ambienti 2" (ARCA_2017_009) – Lotto n. 2 per un importo complessivo di € 400.953,18 (Iva esclusa). Trattasi di terza adesione alla citata Convenzione ARIA per assicurare l'attuazione del protocollo COVID-19 nella sede di Viale Jenner per il periodo dal 03.11.2020 al 31.05.2021 e nelle restanti sedi di ATS nel periodo dal 02.12.2020 al 31.05.2020.

CONSIP

- Con Deliberazione n. 175 del 28.02.2020 è stata disposta l'adesione alla Convenzione Consip denominata "Microsoft Enterprise Agreement 4" per un importo complessivo pari a € 61.226,00 (Iva esclusa).
- Deliberazione n. 596 del 11.08.2020: Adesione alla Convenzione CONSIP denominata "Veicoli in noleggio 14 lotto 2" per un importo pari a € 87.595,20 (Iva esclusa).
- Con Determinazione n. 180 del 05.03.2020 è stata disposta la terza adesione al Lotto n. 2 della Convenzione Consip denominata "Reti Locali 6", onde poter acquisire la fornitura di n. 5 switch e i relativi servizi di manutenzione e DEI per un importo pari a € 9.632,31 (Iva esclusa).

Deliberazione n. 815 del 17.11.2020: Adesione al Lotto 1 della convenzione Consip denominata "Servizi di contact center in outsourcing 2" per un importo pari a € 1.787.301,50 (Iva esclusa).

UOC MANUTENZIONE E UTILITIES

Nel corso del 2020 sono stati attivati i seguenti contratti:

- derivati da adesioni alle convenzioni delle centrali di committenza CONSIP/ ARIA:
 - CONSIP "FORNITURA GAS NATURALE ED.12" Lotto 2 - Durata 12 mesi - (primo/secondo/terzo lotto di sedi ATS);





321 ATS CITTA' METROPOLITANA DI MILANO

- CONSIP "ENERGIA ELETTRICA ED. 17" Lotto 2: fornitura di energia elettrica presso le sedi istituzionali dell'ATS della Città Metropolitana di Milano – Durata 12 mesi;
 - CONSIP "ENERGIA ELETTRICA ED. 17" Lotto 2: connessione di un nuovo punto di prelievo per l'energia elettrica presso la sede dell'ATS della Città Metropolitana di Milano di corso Italia, 52 Milano e relativa fornitura – Durata 12 mesi;
 - CONSIP "ENERGIA ELETTRICA ED. 17" Lotto 2: fornitura di energia elettrica presso la continuità assistenziale sita in Pieve Emanuele in via Mascagni, 2 - Durata 12 mesi;
 - ARIA "ARCA_2018_086 MANUTENZIONE VERDE" Lotto 4 - Durata 60 mesi;
 - ARIA "ARCA_2017_063.1_ MANUTENZIONE IMPIANTI ED APPARECCHIATURE ANTINCENDIO - Lotto 3: Ordine integrativo;
 - ARIA "ARCA_2017_041 MANUTENZIONE IMPIANTI DI ELEVAZIONE" Lotto 1: Ordine integrativo;
 - ARIA "ARCA_2018_091.1_ SERVIZIO DI MANUTENZIONE FABBRO E FALEGNAME - Lotto 3 – Durata 60 mesi;
 - ARIA "ARCA_2018_089 MANUTENZIONE DI GRUPPI STATICI DI CONTINUITA' DEGLI ENTI SANITARI". Lotto 4 – Durata 60 mesi;
 - ARIA "ARCA_2018_094 CONVENZIONE PER L'AFFIDAMENTO DELSERVIZIO DI MANUTENZIONE IMPIANTI DI RISCALDAMENTO E RAFFREDDAMENTO DEGLI ENTI SANITARI" - Lotto 3 – Durata 60 mesi.
- derivanti da proroga tecnica:
 - Servizio di gestione, conduzione e manutenzione degli impianti tecnologici ubicati presso le sedi istituzionali dell'ATS della Città Metropolitana di Milano (nelle more del perfezionamento dell'adesione alla convenzione ARIA "ARCA_2018_094 Manutenzione impianti riscaldamento e raffreddamento").
 - Derivanti da gare autonome:
 - Intervento di manutenzione sull'impianto di condizionamento dell'ATS della Città Metropolitana di Milano, sede di Viale Jenner 44 (Palazzina direzionale MTS)
 - Servizio di manutenzione preventiva e correttiva di frigoriferi e congelatori in uso presso le sedi dell'ATS della Città Metropolitana di Milano – Durata 12 mesi.
 - Lavori di bonifica di manufatti contenenti amianto presso l'immobile in uso alla ATS della Città Metropolitana di Milano ubicato in via Turati 2 – Cernusco sul Naviglio (MI).

Si è altresì provveduto in modo autonomo all'attivazione di contratti di modesto valore economico (sotto la soglia di € 20.000,00) per l'acquisizione di lavori servizi o forniture specifiche per risolvere particolari fabbisogni manutentivi in ambiti non affrontati dalle stazioni di committenza e non associabili ad altre stazioni appaltanti.



5 La gestione economico-finanziaria dell'Agenzia

UOC PROGRAMMAZIONE E GESTIONE GARE

Terminato il periodo di differimento dei termini amministrativo-contabili, di cui all'art. 107 del D.L. n. 18 del 17.03.2020, la UOC Programmazione e Gestione Gare ha approvato il Programma biennale degli acquisti di beni e servizi di cui all'art. 21 del D. Lgs. 50/2016 con Deliberazione n. 371 del 29.05.2020.

Nel mese di ottobre 2020, Con Deliberazione n. 784 del 29 ottobre è stata, altresì, approvato il Programma degli acquisti di beni e servizi di importo superiore a 1 milione di euro, ai sensi del già citato articolo 21 del Codice dei Contratti Pubblici.

Inoltre, sulla scorta delle indicazioni di cui alla DGR 2672/2019, la UOC Programmazione e Gestione, ha ripreso l'attività di analisi ed approfondimento congiunto anche all'interno del Consorzio Unione ATS della normativa relativa all'applicazione dell'art. 113 del D. Lgs. 50/2016. Il testo definitivo è al momento al vaglio della Direzione dell'ATS.

UOC MANUTENZIONE E UTILITIES

Nel corso del 2020 è stata affrontata una indagine dei fabbricati ad uso istituzionale attraverso verifica documentale ed accertamento dello stato di fatto sotto il profilo manutentivo finalizzata ad una rappresentazione strutturata per ciascun fabbricato con un report di segnalazione di eventuali criticità ed una sintesi di problem solving.

Tale attività era mirata da un lato a definire e pianificare interventi per la conservazione e ottimizzazione dei manufatti che prevengano lo stato di obsolescenza fisiologica, limitando gli interventi correttivi per guasto a favore di programmi di manutenzione preventiva, dall'altro a gestire secondo il criterio dell'uso razionale delle risorse i fabbisogni energetici in termini di energia elettrica, gas da riscaldamento ed acqua potabile.

Analoga attenzione è dedicata alle apparecchiature scientifiche ad uso del Laboratorio di Prevenzione e delle diverse unità operative dell'agenzia, iscritte in specifici programmi di manutenzione.

Il costo del personale

La spesa complessiva del personale dipendente nel 2020 dell'ATS della Città Metropolitana di Milano ammonta a euro 110.290.539,00 così suddivisa:



321 ATS CITTA' METROPOLITANA DI MILANO

	Bilancio SANITARIO	Bilancio SOCIALE	TOTALE
COMPETENZE	79.722.293	91.656	79.813.949
ONERI	22.044.623	25.103	22.069.726
RAR (con oneri)	1.526.533	2.837	1.529.370
IRAP SU RAR	104.166	194	104.360
IRAP	6.741.453	7.464	6.748.917
PREVIDENZA INTEGRATIVA	24.217	-	24.217
TOTALE COMPLESSIVO	110.163.285	127.254	110.290.539

La consistenza definitiva dei Fondi contrattuali del personale 2020 è stata approvata con delibera n. 531 del 01/06/2021 ed è stata oggetto di analisi e certificazione da parte del collegio sindacale nella seduta del 07/06/2021.

Nella spesa sono compresi costi relativi all'assunzione di tecnici della prevenzione a tempo determinato di cui alla DGR 164 del 29/5/2018 avente ad oggetto "Piano triennale straordinario di intervento in materia di salute e sicurezza nei luoghi di lavoro" - modalità di utilizzo dei fondi derivanti dalle sanzioni ex d.lgs. 758/1994 di cui all'art. 13, comma 6 del d.lgs. 81/2008". Si sottolinea che nonostante i finanziamenti per incarichi a tempo determinato triennali permane la difficoltà nel reclutare i profili sanitari per l'area della prevenzione poiché, nel contesto attuale, tali profili sono molto ricercati sul mercato del lavoro e l'offerta di assunzione a tempo indeterminato diventa un fattore discriminante per l'accettazione dell'incarico.

Nel corso dell'anno è stata data applicazione al nuovo CCNL 2016-2016 della dirigenza sanitaria siglato a dicembre 2019 per quanto concerne l'adeguamento dei trattamenti economici, gli stessi sono stati oggetto di esame e certificazione da parte del Collegio Sindacale.

E' stato avviato il confronto sindacale per la definizione del nuovo contratto integrativo aziendale per l'Area della dirigenza sanitaria la cui conclusione, considerate le difficoltà dovute all'emergenza COVID, è stata rinviata al 2021.

L'attuazione delle politiche di reclutamento e conferimento incarichi dirigenziali realizzate durante l'anno è in linea con quanto previsto nel Piano Triennale dei Fabbisogni del personale e nel POAS 2016-2018 benché occorra evidenziare un mancato recupero del turn over per alcuni profili professionali sia per la carenza sul mercato del lavoro di profili sanitari sia per una rivalutazione delle procedure concorsuali programmate per l'anno 2020, alla luce del contesto emergenziale che ha reso molto complicato la gestione delle varie fasi concorsuali e la stessa partecipazione dei candidati alle selezioni.





321 ATS CITTA' METROPOLITANA DI MILANO

COVID – 19

In attuazione alla normativa nella fase iniziale della situazione emergenziale, grazie all'organizzazione aziendale che aveva già definito una specifica regolamentazione e sviluppato le tecnologie per il lavoro in remoto, lo smart working è stato implementato velocemente già dal mese di febbraio u.s., tramite una programmazione settimanale che privilegiava le situazioni di fragilità personale o familiare, ed estendendone man mano l'attivazione a tutti i dipendenti fatte salve le casistiche che richiedano la necessaria presenza in ufficio ovvero per specificità dell'attività che determina l'incompatibilità con tale istituto. Con deliberazione 256/2020 è stato deliberato l'elenco dei contingenti numerici e dei profili professionali necessari per lo svolgimento di attività essenziali, nel rispetto delle ordinanze di Regione Lombardia n. 514/2020 e n. 515/2020, Tale elenco è stato oggetto di aggiornamento per la fase due con deliberazione 336/2020 e con delibera 910/2020 è stato effettuato l'ultimo aggiornamento secondo le indicazioni del DPCM del 3 novembre 2020.

Per fronteggiare l'emergenza epidemiologica da Covid - 19 nel corso del mese di marzo sono state bandite specifiche procedure di reclutamento per le figure di medico igienista e assistenti sanitari. Le prime assunzioni a tempo determinato sono state effettuate nel corso del mese di aprile con deliberazione n. 269 del 03/04/2020 e con deliberazione n. 270 del 03/04/2020. A partire dalla metà del mese di aprile sono entrati il servizio cinque assistenti sanitari e tre medici con incarichi della durata di due mesi che sono stati prorogati con deliberazione n. 405 del 05/06/2020 per un anno.

In attuazione della DGR 3225/2020 pur essendo stato implementato l'organico della UOC Malattie Infettive nella Comunità, si evidenzia che ad oggi non è stato possibile procedere integralmente al reclutamento del personale straordinario per emergenza COVID-19, che per la scrivente Amministrazione ammonta a 92 unità a tempo determinato.

Le motivazioni che stanno rendendo difficoltoso il processo di reclutamento attiene al contesto emergenziale e al necessario adeguamento di tutte le aziende sanitarie al rispetto degli standard indicati dal Decreto del Ministero della Salute 30/04/2020, che prevede la necessità di assicurare il rapporto di 1:10.000 tra personale sanitario e cittadini residenti e dalla DGR n. XI/3114/2020 che indica il parametro di 1:40.000 per il personale sanitario dei Servizi Medicina di Comunità delle ATS. Al fine di uniformarsi a tali standard, si è determinata nella contingenza una situazione di concorrenza tra le aziende per il reclutamento delle figure sanitarie.

In considerazione delle criticità sopra illustrate e dovendo comunque garantire l'adeguamento agli standard sopra citati, si è valutato che l'unica soluzione percorribile al fine di soddisfare il fabbisogno di personale fossero le assunzioni a tempo indeterminato che hanno dimostrato di avere una maggiore capacità attrattiva nei confronti dei candidati presenti nelle graduatorie aziendali: in tale contesto si è provveduto ad assumere 18 assistenti sanitari a tempo indeterminato.

L'Agenzia per l'attività di contact tracing ha inoltre proceduto a implementare il personale assegnato alla UOC malattie infettive con assegnazioni temporanee di personale dipendente assegnato ad altre unità creando una task force interna che nei momenti più critici ha previsto il coinvolgimento fino a 223 unità di personale sanitario dedicato alle inchieste epidemiologiche, alla gestione dei questionari milano cor, alla gestione delle caselle mail e dei centralini dedicati, alle indagini psal, e alle inchieste per sorveglianza scuole.



321 ATS CITTA' METROPOLITANA DI MILANO

Oltre al personale interno sono state reclutate da novembre 72 unità con contratti di cococo e liberi professionali attraverso i bandi attivati da Protezione Civile (56 medici, 11 infermieri e tecnici della prevenzione, 6 amministrativi).

A supporto della attività delle Cure Primarie sono stati assunte a tempo determinato i seguenti professionisti:

- 10 medici senza specializzazione assegnati alle ASST per attività vaccinale.
- 7 incarichi Assistenti Sociali ad integrazione dell'organico USCA

6 Il bilancio dell'anno 2020

6.1 La sintesi del bilancio e la relazione sul grado di raggiungimento degli obiettivi economico-finanziari

Con riferimento agli obiettivi economico di ATS Milano, si conferma il loro raggiungimento nel corso dell'esercizio. Per quanto riguarda la gestione ordinaria non si evidenziano particolari criticità, con rispetto dei budget assegnati. La gestione della pandemia invece, ha comportato nuovi costi, sia sanitari che non sanitari, per l'acquisto di beni e prestazioni sanitarie fondamentali per il contrasto al virus COVID. I principali scostamenti infatti sono dovuti ai costi COVID.

In merito agli obiettivi finanziari ATS Milano, nel corso dell'esercizio 2020, non ha fatto ricorso all'anticipazione di cassa, rispettando i tempi di pagamento per l'erogazione degli acconti e saldi alle strutture accreditate pubbliche e private, al versamento dei contributi previdenziali ed erariali, come verificato trimestralmente dal collegio sindacale, ed alla riduzione dei tempi medi di pagamento dei debiti commerciali. Per il saldo di posizioni pregresse con le aziende ospedaliere pubbliche è fondamentale procedere alla liquidazione delle poste contabili pregresse come definito dal decreto n. 6245 del 07/05/2019.

6.2 Il confronto dei Conti Economici Consuntivo e Preventivo e relazione sugli scostamenti

	Preventivo al 31/12/2020	Valore netto al 31/12/2020	Variazione
	A	B	(B-A)
RICAVI			
Quota Capitaria	4.390.104.519	3.934.255.865	- 455.848.654
Ricavi ASSI			
Funzioni non tariffate	3.581.843	3.379.871	- 201.972
F.do maggiori consumi DRG	-	-	-
F.do maggiori consumi AMBU	-	-	-
Utilizzi contributi esercizi precedenti	10.409.000	14.552.344	4.143.344
Altri contributi e fondi da Regione (al netto rettifiche)	636.589.463	822.691.774	186.102.311
Altri contributi (al netto rettifiche)	-	7.984.125	7.984.125
Entrate proprie	18.537.000	14.065.300	- 4.471.700
Libera professione (art. 55 CCNL)	116.000	90.667	- 25.333
Prestazioni S.S.R.	-	-	-
Proventi finanziari e straordinari	-	25.087.259	25.087.259
Ricavi da prestazioni sanitarie	-	-	-




321 ATS CITTA' METROPOLITANA DI MILANO

Mobilità attiva privati	412.398.000	288.608.035	-	123.789.965
Mobilità internazionale	4.477.498	3.245.949	-	1.231.549
Totale Ricavi (al netto capitalizzati)	5.476.213.323	5.113.961.189	-	362.252.134
COSTI				
Drg	1.767.930.786	1.541.354.952	-	226.575.834
Ambulatoriale	814.527.670	715.881.140	-	98.646.530
Neuropsichiatria	28.613.317	28.613.619		302
Screening	6.153.719	5.503.518	-	650.201
Farmaceutica+Doppio canale	665.530.613	687.505.655		21.975.042
Protesica e dietetica in convenzione	1.030.424	1.135.842		105.418
File F	451.882.333	449.993.451	-	1.888.882
Psichiatria	139.575.127	131.107.761	-	8.467.366
Personale	105.814.551	103.317.666	-	2.496.885
IRAP personale dipendente	7.072.490	6.845.619	-	226.871
Libera professione (art. 55 CCNL) + IRAP	106.000	82.723	-	23.277
Prestazioni socio-sanitarie	624.815.655	622.870.876	-	1.944.779
Ammortamenti (al netto dei capitalizzati)	1.042.000	288.112	-	753.888
Medicina Generale e Pediatri	291.906.825	299.096.921		7.190.096
Beni e Servizi (netti)	26.422.082	41.523.686		15.101.604
Altri costi	11.243.621	9.979.211	-	1.264.410
Accantonamenti dell'esercizio	3.578.148	16.503.186		12.925.038
Integrativa e protesica non erogata in farmacia (compresi acq. di beni)	49.297.000	49.597.737		300.737
Oneri finanziari e straordinari	-	5.784.216		5.784.216
Prestazioni sanitarie	40.277.312	100.381.540		60.104.228
Mobilità attiva privati	412.398.000	288.608.037	-	123.789.963
Mobilità internazionale	26.995.650	7.985.721	-	19.009.929
Totale Costi (al netto capitalizzati)	5.476.213.323	5.113.961.189	-	362.252.134

I principali scostamenti tra bilancio preventivo e consuntivo 2020 sono dovuti all'impatto della pandemia sulla gestione di ATS Milano. In particolare si registra un notevole calo delle prestazioni sanitarie, in particolare per prestazioni di ricovero e ambulatoriali, e le relative mobilità. Registrano un incremento invece le voci di farmaceutica, beni e servizi (che comprendono costi per hotel covid, attivazione USCA, test antigenici, vaccini antinfluenzali ecc), prestazioni sanitarie in quanto comprendono i costi per tamponi e contratti di scopo di varia natura.

6.3 La relazione sui costi per livelli essenziali di assistenza e relazione sugli scostamenti

Con Decreto del Ministero della Salute del 24 maggio 2020 è stato approvato il nuovo Modello LA che determina nuovi criteri di classificazione ed aggregazione dei costi rispetto alle annualità precedenti.

Il bilancio d'esercizio 2020 dell'ATS della Città Metropolitana di Milano è in linea con il decreto di assegnazione di Regione Lombardia.





321 ATS CITTA' METROPOLITANA DI MILANO

Si rileva una riduzione complessiva delle risorse attribuite ai livelli dell'Assistenza Ospedaliera e dell'Assistenza Distrettuale ed un significativo incremento delle risorse destinate al macrolivello Prevenzione Collettiva e Sanità Pubblica come diretta conseguenza dell'epidemia Covid-19.

L'andamento percentuale dei livelli di assistenza erogati dalla ATS per il triennio 2018-2020 per le tre macrovoci economiche è riassunto nella seguente tabella:

Macrovoci economiche	2018	2019	2020
PREVENZIONE COLLETTIVA E SANITÀ PUBBLICA	2,82%	2,55%	4,36%
ASSISTENZA DISTRETTUALE	58,09%	57,82%	59,78%
ASSISTENZA OSPEDALIERA	39,09%	39,63%	35,86%
TOTALE	100,00%	100,00%	100,00%

Per quanto riguarda l'Assistenza sanitaria collettiva in ambiente di vita e lavoro, l'incidenza passa dal 2,55% al 4,36%. Tale significativo incremento è dovuto all'attribuzione a tale livello dei costi relativi all'acquisto di prestazioni relative all'effettuazione di tamponi per la diagnosi del Sars-CoV-2 ed alla riallocazione delle risorse ATS per l'effettuazione delle attività di prevenzione legate alla gestione del fenomeno pandemico.

Con riferimento all'Assistenza Distrettuale, la percentuale passa dal 57,82% al 59,78% facendo rilevare tuttavia una riduzione dei costi complessivi dovuta a una significativa contrazione dell'offerta di prestazioni ambulatoriali e territoriali a causa della pandemia.

L'Assistenza Ospedaliera passa dal 39,63% al 35,86% facendo riscontrare una riduzione percentuale ed in valore assoluto anche in questo caso dovuta alla contrazione dell'offerta derivante dall'emergenza Covid-19.

7 Confronto Decreto Consuntivo 2020 e Consuntivo 2020 per codice SK

Il bilancio d'esercizio 2020 di ATS Milano è in linea con il decreto di assegnazione regionale. Non si rilevano scostamenti.

8 Sintesi dei principali scostamenti rispetto al IV CET 2020 per codice SK

	Rendiconto al 4° trimestre 2020	Valore netto al 31/12/2020	Variazione
	A	B	(B-A)
RICAVI			
Quota Capitaria	3.895.858.721	3.934.255.865	38.397.144
Ricavi ASSI			-
Funzioni non tariffate	3.509.598	3.379.871	129.727
F.do maggiori consumi DRG	-	-	-
F.do maggiori consumi AMBU	-	-	-
Utilizzi contributi esercizi precedenti	12.818.612	14.552.344	1.733.732
Altri contributi e fondi da Regione (al netto rettifiche)	814.796.530	822.691.774	7.895.244
Altri contributi (al netto rettifiche)	239.716	7.984.125	7.744.409
Entrate proprie	13.591.160	14.065.300	474.140
Libera professione (art. 55 CCNL)	90.667	90.667	-
Prestazioni S.S.R.	-	-	-
Proventi finanziari e straordinari	5.060.578	25.087.259	20.026.681
Ricavi da prestazioni sanitarie	-	-	-
Mobilità attiva privati	290.270.691	288.608.035	1.662.656
Mobilità internazionale	3.340.093	3.245.949	94.144




321 ATS CITTA' METROPOLITANA DI MILANO

Totale Ricavi (al netto capitalizzati)	5.039.576.366	5.113.961.189	74.384.823
COSTI			
Drg	1.554.884.140	1.541.354.952	- 13.529.188
Ambulatoriale	698.558.923	715.881.140	17.322.217
Neuropsichiatria	26.111.738	28.613.619	2.501.881
Screening	3.857.666	5.503.518	1.645.852
Farmaceutica+Doppio canale	693.192.362	687.505.655	- 5.686.707
Protesica e dietetica in convenzione	1.030.424	1.135.842	105.418
File F	444.199.829	449.993.451	5.793.622
Psichiatria	130.510.873	131.107.761	596.888
Personale	107.252.395	103.317.666	- 3.934.729
IRAP personale dipendente	7.107.983	6.845.619	- 262.364
Libera professione (art. 55 CCNL) + IRAP	82.720	82.723	3
Prestazioni socio-sanitarie	639.284.926	622.870.876	- 16.414.050
Ammortamenti (al netto dei capitalizzati)	1.042.000	288.112	- 753.888
Medicina Generale e Pediatri	291.966.507	299.096.921	7.130.414
Beni e Servizi (netti)	41.206.362	41.523.686	317.324
Altri costi	10.638.408	9.979.211	- 659.197
Accantonamenti dell'esercizio	5.947.724	16.503.186	10.555.462
Integrativa e protesica non erogata in farmacia (compresi acq. di beni)	46.837.998	49.597.737	2.759.739
Oneri finanziari e straordinari	1.061.264	5.784.216	4.722.952
Prestazioni sanitarie	34.943.412	100.381.540	65.438.128
Mobilità attiva privati	290.270.691	288.608.037	- 1.662.654
Mobilità internazionale	9.588.021	7.985.721	- 1.602.300
Totale Costi (al netto capitalizzati)	5.039.576.366	5.113.961.189	74.384.823

Le principali differenze tra il IV CET 2020 ed il consuntivo 2020 riguardano l'assegnazione dei costi per tamponi COVID nella voce prestazioni sanitarie, la quale registra un incremento pari ad € 65.487.933. Per le prestazioni sanitarie sono stati registrati valori dei validati trasmessi da Regione, a seguito della chiusura dei flussi di rendicontazione, mentre i proventi finanziari e straordinari registrano le sopravvenienze per lo stralcio delle poste patrimoniali verificate nel corso dell'esercizio, quali debiti verso dipendenti, fatture da ricevere gestione socio sanitaria, Sopravvenienze attive per quote F.S. vincolato ed anche le sopravvenienze attive per diffide esenzione ticket. Tra gli oneri finanziari invece si registra la sopravvenienza per prestazioni AIDS anni precedenti ed i resti prestazioni sanitarie di anno 2019.

9 Fatturazione elettronica e PCC

In merito alla gestione delle fatture elettroniche ed alla Piattaforma dei Crediti Commerciali, nel corso dell'esercizio si è proceduto all'aggiornamento dei documenti presenti in PCC sia per lo stock del debito 2019 che per quello 2020. Tutte le fatture elettroniche sono aggiornate in PCC ed i pagamenti trasmessi con la modalità SIOPE+, mentre sono gestite manualmente solo le eccezioni o gli errori rilevati dalla PCC per mancato abbinamento dei flussi OPI alla fattura.

10 Tempi di pagamento e ITP

In merito ai tempi di pagamento, nel corso dell'esercizio 2020, ATS Milano ha registrato un ITP annuo pari a meno 41,44 con tempi medi di pagamento pari a circa 35 giorni. Il saldo in Banca d'Italia a fine anno è stato pari a € 124.012.953,00 con un incremento rispetto all'esercizio precedente di € 76.609.968,00. Il saldo in



tesoreria comprende l'importo dei modelli F24EP da versare in gennaio 2021, per contributi erariali personale dipendente ed ENPAM trimestrale medici di base, oltre a risparmi per la rimodulazione delle rimesse di cassa verso ASST ed erogatori privati avvenuta nel mese di dicembre 2020, oltre all'incasso a fine anno di alcuni contributi della gestione socio assistenziale.

Inoltre si evidenzia che anche per l'anno 2020 ATS Milano non ha utilizzato l'anticipazione di cassa, mantenendo una giacenza di cassa sempre positiva con conegunte miglioramento dei tempi di pagamento.

11 Fatti di rilievo avvenuti dopo la chiusura dell'esercizio

Non si segnalano fatti di rilievo avvenuti dopo la chiusura del bilancio d'esercizio.

RL S.C.R.I.B.A.





Agenzia di Tutela della Salute

ATS della Città Metropolitana di Milano

Codice azienda

321

Regione Lombardia

BILANCIO D'ESERCIZIO 2020 V2

**Nota Integrativa Descrittiva
SANITARIA E SOCIO SANITARIA**





Sommario

1. Criteri generali di formazione del bilancio d'esercizio	4
2. Criteri di valutazione adottati per la redazione del bilancio d'esercizio	5
3. Dati relativi al personale	7
STATO PATRIMONIALE	7
4. Immobilizzazioni immateriali e materiali	8
4.1 Immobilizzazioni Immateriali	8
4.2 Immobilizzazioni Materiali	10
4.3 Ulteriori trasferimenti/rettifiche ai sensi della L.R 23/2015	15
5. Immobilizzazioni Finanziarie	17
6. Rimanenze	19
6.1 Ulteriori trasferimenti/rettifiche ai sensi della L.R 23/2015	19
7. Crediti	20
7.1 Ulteriori trasferimenti/rettifiche ai sensi della L.R 23/2015	24
8. Attività finanziarie che non costituiscono immobilizzazioni	24
9. Disponibilità liquide	25
10. Ratei e risconti attivi	26
11. Patrimonio netto	27
11.1 Ulteriori trasferimenti/rettifiche ai sensi della L.R 23/2015	28
12. Fondi per rischi e oneri	29
13. Trattamento di fine rapporto	32
14. Debiti	33
14.1 Ulteriori trasferimenti/rettifiche ai sensi della L.R 23/2015	36
15. Ratei e risconti passivi	36
16. Conti d'ordine	37
17. Superamento prescrizioni Bilancio di esercizio 2019	38
18. Contributi in conto esercizio	40
17.1 Contributi in conto esercizio	40
17.2 Rettifica contributi c/esercizio per destinazione ad investimenti	41
17.3 Utilizzo fondi per quote inutilizzate contributi vincolati di esercizi precedenti	41
19. Proventi e ricavi diversi	42
18.1 Proventi e ricavi diversi	42
18.2 Concorsi, recuperi, rimborsi per attività tipiche	43
18.3 Ticket	43
18.4 Costi capitalizzati	44



18.5 Altri ricavi e proventi	44
20. Acquisti di beni	45
21. Acquisti di servizi.....	46
20.1 Acquisti di servizi sanitari e non sanitari.....	46
20.2 Acquisti di manutenzione ordinaria	64
20.3 Godimento di beni di terzi	65
22. Costi del personale.....	66
23. Oneri diversi di gestione.....	71
24. Ammortamenti e svalutazioni	72
25. Variazione delle rimanenze.....	73
26. Accantonamenti.....	73
27. Proventi e oneri finanziari.....	74
26.1 Proventi finanziari.....	74
26.2 Oneri finanziari	75
28. Rettifiche di valore di attività finanziarie.....	75
29. Proventi e oneri straordinari	75
28.1 Proventi straordinari.....	75
28.2 Oneri straordinari	77
30. Imposte e tasse	78
31. Informazioni relative al Conto Economico dell'attività libero professionale	79
32. Informazioni relative alle partite infragruppo	79
33. Verifica di cassa al 31 12 2020.....	79
34. Dati SIOPE al 31 12 2020.....	79
35. Riscontro alle osservazioni al IV CET 2020.....	82
36. Riscontro alle osservazioni sul bilancio consuntivo V1 formulate con nota prot. n. A1.2021.0391986 del 16/09/2021	83



1. Criteri generali di formazione del bilancio d'esercizio

Il Bilancio di esercizio è costituito dallo Stato Patrimoniale, dal Conto Economico, dal Rendiconto Finanziario e dalla presente Nota Integrativa, ed è corredato dalla Relazione sulla Gestione.

La nota integrativa, secondo il principio contabile OIC 12, fornisce:

- un commento esplicativo dei dati presentati nello stato patrimoniale e nel conto economico, che per loro natura sono sintetici e quantitativi;
- un'evidenza delle informazioni di carattere qualitativo che per loro natura non possono essere fornite dagli schemi di stato patrimoniale e conto economico. La nota integrativa contiene informazioni ulteriori rispetto a quelle fornite dagli schemi di bilancio.

Il contenuto della nota integrativa è definito da:

- alcuni articoli del codice civile, quali: art. 2423 "Redazione del bilancio" e art. 2427 "Contenuto della nota integrativa";
- Principi Contabili Nazionali (OIC);
- dal D.lgs. 118/2011 e s.m.i., nonché dai successivi decreti ministeriali di attuazione.

La presente nota integrativa, in particolare, contiene tutte le informazioni richieste dal D.lgs. 118/2011 e s.m.i., nonché dai successivi decreti ministeriali di attuazione. Fornisce inoltre tutte le informazioni supplementari, anche se non specificamente richieste da disposizioni di legge, ritenute necessarie a dare una rappresentazione veritiera e corretta dei fatti aziendali e in ottemperanza al postulato della chiarezza del bilancio.

Va precisato che le informazioni della nota integrativa sono presentate secondo lo stesso ordine in cui sono esposte le relative voci negli schemi di stato patrimoniale e conto economico.

I valori dello Stato Patrimoniale, del Conto Economico, del Rendiconto Finanziario e delle tabelle di Nota Integrativa sono espressi in euro.

Eventuali deroghe all'applicazione di disposizioni di legge:

GEN01	Non si sono verificati casi eccezionali che, ai sensi dell'articolo 2423, comma 4, codice civile, impongono di derogare alle disposizioni di legge.
-------	-----------------------------------------------------------------------------------------------------------------------------------------------------

Eventuali deroghe al principio di continuità di applicazione dei criteri di valutazione:

GEN02	I criteri utilizzati nella formazione del bilancio non si discostano dai medesimi utilizzati per la formazione del bilancio del precedente esercizio, in particolare nelle valutazioni e nella continuità dei medesimi principi.
-------	----------------------------------------------------------------------------------------------------------------------------------------------------------------------------------------------------------------------------------

Eventuali casi di non comparabilità delle voci rispetto all'esercizio precedente:

GEN03	Tutte le voci relative allo stato patrimoniale, al conto economico e al rendiconto finanziario dell'esercizio precedente sono comparabili con quelle del presente esercizio e non si è reso necessario alcun adattamento.
-------	---------------------------------------------------------------------------------------------------------------------------------------------------------------------------------------------------------------------------

Altre informazioni di carattere generale, relative alla conversione dei valori

GEN04	Nel corso dell'esercizio non sono state effettuate conversioni di voci di bilancio espresse all'origine in moneta diversa dall'Euro.
-------	--------------------------------------------------------------------------------------------------------------------------------------





2. Criteri di valutazione adottati per la redazione del bilancio d'esercizio

Il bilancio di esercizio è lo strumento di informazione patrimoniale, finanziaria ed economica dell'azienda sanitaria. Perché possa svolgere tale funzione, il bilancio è stato redatto con chiarezza, così da rappresentare in modo veritiero e corretto la situazione patrimoniale e finanziaria dell'azienda e il risultato economico dell'esercizio.

Le caratteristiche sopra menzionate sono state assicurate, laddove necessario, dall'inserimento di informazioni complementari. Se vi è stata deroga alle disposizioni di legge, essa è stata motivata e ne sono stati esplicitati gli effetti sulla situazione patrimoniale, finanziaria ed economica dell'azienda nella presente nota integrativa.

La valutazione delle voci di bilancio è stata fatta ispirandosi ai principi di prudenza e competenza, tenendo conto della funzione economica dell'elemento attivo e passivo considerato e nella prospettiva della continuazione dell'attività.

L'applicazione del principio di prudenza ha comportato la valutazione individuale degli elementi componenti le singole poste o voci delle attività o passività, per evitare compensi tra perdite che dovevano essere riconosciute e utili da non riconoscere in quanto non realizzati.

In ottemperanza al principio di competenza, l'effetto delle operazioni e degli altri eventi è stato rilevato contabilmente e attribuito all'esercizio al quale tali operazioni ed eventi si riferiscono, e non a quello in cui si concretizzano i relativi movimenti di numerario (incassi e pagamenti).

I criteri di valutazione adottati sono sintetizzati nella tabella che segue.

Posta di Bilancio	Criterio di valutazione
Immobilizzazioni immateriali	<p>Sono iscritte al costo di acquisto o di produzione, inclusi i costi accessori e l'IVA in quanto non detraibile. Sono espese in bilancio al netto degli ammortamenti effettuati nel corso degli esercizi.</p> <p>Le aliquote di ammortamento sono quelle fissate dal D.lgs. 118/2011 e s.m.i., nonché dai successivi decreti ministeriali di attuazione e dalle indicazioni specifiche regionali in applicazione della normativa vigente e delle eventuali circolari ministeriali.</p> <p><i>Nei casi in cui ci si è avvalsi della facoltà di adottare aliquote superiori o di applicare indicazioni specifiche regionali, i criteri sono indicati in modo specifico dall'azienda nella sezione apposita della specifica tipologia di immobilizzazioni.</i></p> <p>L'iscrizione tra le immobilizzazioni dei costi di impianto e di ampliamento, di ricerca e sviluppo avviene con il consenso del collegio sindacale.</p>
Immobilizzazioni materiali	<p>Sono iscritte al costo di acquisto o di produzione, inclusi i costi accessori e l'IVA in quanto non detraibile. Sono espese in bilancio al netto dei relativi fondi di ammortamento.</p> <p>Le aliquote di ammortamento sono quelle fissate dal D.lgs. 118/2011 e s.m.i., nonché dai successivi decreti ministeriali di attuazione e dalle indicazioni specifiche regionali in applicazione della normativa vigente e delle eventuali circolari ministeriali.</p> <p><i>Nei casi in cui ci si è avvalsi della facoltà di adottare aliquote superiori o di applicare indicazioni specifiche regionali, i criteri sono indicati in modo specifico dall'azienda nella sezione apposita della specifica tipologia di immobilizzazioni.</i></p> <p>I fabbricati di primo conferimento sono stati iscritti sulla base dei seguenti criteri di valutazione</p> <p>Al valore storico presente nei bilanci delle quattro ex ASL, come dichiarato nel bilancio di costituzione.</p> <p>I fabbricati ricevuti a titolo gratuito, dalla regione o da altri soggetti pubblici e privati, successivamente alla costituzione dell'azienda, sono stati iscritti sulla base dei seguenti criteri di valutazione</p> <p>Al valore storico presente nei bilanci delle quattro ex ASL, come dichiarato nel bilancio di costituzione.</p> <p>I costi di manutenzione e riparazione che non rivestono carattere incrementativo del valore e/o della funzionalità dei beni sono addebitati al conto economico dell'esercizio in cui sono sostenuti. Le spese di manutenzione e riparazione aventi natura incrementativa sono imputate all'attivo patrimoniale e, successivamente, ammortizzate. Le immobilizzazioni che, alla fine dell'esercizio, presentano un valore durevolmente inferiore rispetto al residuo costo da ammortizzare vengono iscritte a tale minor valore. Questo non viene mantenuto se negli esercizi successivi vengono meno le ragioni della svalutazione effettuata.</p> <p>Le immobilizzazioni materiali detenute in base a contratti di leasing finanziario vengono contabilizzate secondo quanto previsto dalla vigente normativa italiana, la quale prevede l'addebito a conto economico per competenza dei canoni, l'indicazione dell'impegno per canoni a scadere nei conti d'ordine e l'inserimento del cespite tra le immobilizzazioni solo all'atto del riscatto.</p>





Posta di Bilancio	Criterio di valutazione
Titoli	Sono iscritti al minor valore tra il prezzo d'acquisto e quanto è possibile realizzare sulla base dell'andamento del mercato.
Partecipazioni	Sono iscritte al costo di acquisto o di sottoscrizione, eventualmente rettificato per riflettere perdite permanenti di valore. Tale minor valore non verrà mantenuto negli esercizi successivi qualora vengano meno le ragioni della svalutazione effettuata.
Rimanenze	Sono iscritte al minore tra costo di acquisto o di produzione e valore desumibile dall'andamento del mercato. Per i beni fungibili il costo è calcolato con il metodo della media ponderata.
Crediti	Sono esposti al presumibile valore di realizzo. L'adeguamento del valore nominale dei crediti al valore presunto di realizzo è ottenuto mediante apposito fondo al fine di tener conto dei rischi di inesigibilità.
Disponibilità Liquide	Sono iscritte in bilancio al loro valore nominale.
Patrimonio Netto	I contributi per ripiano perdite sono rilevati con le modalità previste dal D.lgs. 118/2011 e s.m.i., nonché dai successivi decreti ministeriali di attuazione. I contributi in conto capitale sono rilevati con le modalità previste dal D.lgs. 118/2011 e s.m.i., nonché dai successivi decreti ministeriali di attuazione. Per i beni di primo conferimento, la sterilizzazione degli ammortamenti avviene mediante storno a conto economico di quote della voce di Patrimonio Netto "Finanziamenti per beni di prima dotazione".
Fondi per Rischi e oneri	I fondi per quote inutilizzate di contributi sono costituiti da accantonamenti determinati con le modalità previste dall'art. 29 comma 1, lett. e) del D.lgs. 118/2011 e s.m.i., nonché dai successivi decreti ministeriali di attuazione. I fondi per rischi e oneri sono costituiti da accantonamenti effettuati allo scopo di coprire perdite o debiti di natura determinata e di esistenza certa o probabile, che alla data di chiusura dell'esercizio sono però indeterminati nell'ammontare e/o nella data di sopravvenienza, secondo quanto previsto dall'art. 29, comma 1, lett. g) del D.lgs. 118/2011 e s.m.i., nonché dai successivi decreti ministeriali di attuazione.
Premio operosità Medici SUMAI	È determinato secondo le norme e disposizioni contenute nella Convenzione Unica Nazionale che regolano la determinazione del premio di operosità dei medici SUMAI.
TFR	Rappresenta l'effettivo debito maturato, in conformità alla legge e ai contratti vigenti, verso le seguenti figure professionali: <i>nessuno</i> Il fondo corrisponde al totale delle singole indennità maturate alla data di chiusura del bilancio, al netto degli acconti erogati, ed è pari a quanto si sarebbe dovuto corrispondere nell'ipotesi di cessazione del rapporto di lavoro in tale data.
Debiti	Sono rilevati al loro valore nominale.
Ricavi e costi	Sono rilevati secondo i principi della prudenza e della competenza economica, anche mediante l'iscrizione dei relativi ratei e risonci.
Imposte sul Reddito	Sono determinate secondo le norme e le aliquote vigenti
Conti d'ordine	Impegni e garanzie sono indicati nei conti d'ordine al loro valore contrattuale residuo. I beni di terzi sono indicati nei conti d'ordine in base al loro valore di mercato al momento dell'ingresso in azienda.



3. Dati relativi al personale

I dati del personale sono desunti dalle schede del Conto Annuale allegate al Bilancio d'Esercizio di cui sono parte integrante. In sintesi la situazione del Personale è la seguente:

PERSONALE DIPENDENTE

Il personale dell'azienda al 31.12.2019 era pari a 1687.66 unità, di cui personale part-time 167.28 unità; al 31.12.2020 il numero delle unità è passato a 1693.33 di cui personale part-time 158.89 unità.

PERSONALE IN COMANDO AD ALTRI ENTI

Il personale in comando ad altri enti al 31.12.2019 era pari a 24 unità, mentre al 31.12.2020 il numero delle unità è passato a 27

PERSONALE IN COMANDO DA ALTRI ENTI

Il personale in comando da altri enti al 31.12.2019 era pari a 9 unità, mentre al 31.12.2020 il numero delle unità è passato a 11

PERSONALE CON ALTRO CONTRATTO: FORMAZIONE LAVORO

Le unità uomini-anno al 31.12.2019 era pari a 0 unità, mentre al 31.12.2020 il numero delle unità è passato a 0.

PERSONALE CON ALTRO CONTRATTO: SOMMINISTRAZIONE

Le unità uomini-anno al 31.12.2019 era pari a 5.19 unità, mentre al 31.12.2020 il numero delle unità è passato a 3.97.

PERSONALE CON ALTRO CONTRATTO: LSU

Le unità uomini-anno al 31.12.2019 era pari a 0 unità, mentre al 31.12.2020 il numero delle unità è passato a 0.

PERSONALE IN CONVENZIONE

Le unità di MMG al 31.12.2019 era pari a 2.035 unità, mentre al 31.12.2020 il numero delle unità è passato a 2.046.

Le unità di PLS al 31.12.2019 era pari a 398 unità, mentre al 31.12.2020 il numero delle unità è passato a 385.

Le unità di Continuità Assistenziale al 31.12.2019 era pari a 390 unità, mentre al 31.12.2020 il numero delle unità è passato a 377.

Le unità di Altri in convenzione al 31.12.2019 era pari a 10 unità, mentre al 31.12.2020 il numero delle unità è passato a 7.

Per quanto riguarda i dati del personale suddivisi per ruolo (sanitario, professionale, tecnico e amministrativo), categorie (dirigenza e comparto) e profili si rinvia alle apposite tabelle relative al Conto Annuale allegato al Bilancio d'Esercizio.

STATO PATRIMONIALE

Come indicato nelle Linee Guida procedurali, tenuto conto della complessità di gestione e dell'unicità dell'Azienda, è stato previsto un unico Stato Patrimoniale per le partite relative sia alla gestione SANITARIA che SOCIO SANITARIA (ex ASSI).



Particolare attenzione dovrà essere comunque posta alla corretta allocazione dei contributi regionali e dei relativi crediti e debiti verso la Regione per le singole attività sopra citate e dei Fondi per contributi inutilizzati es. precedenti.

4. Immobilizzazioni immateriali e materiali

4.1 Immobilizzazioni Immateriali

A.1.1 Costi di impianto e ampliamento

I dati relativi al costo storico, al valore netto iniziale e alle movimentazioni che concorrono alla determinazione del valore netto finale dell'esercizio sono riportate nelle tabelle di Nota Integrativa Tabellare e nelle Schede di dettaglio, laddove previste dal D.lgs. 118/2011 e s.m.i.. Le tabelle sono presenti in allegato agli schemi di Stato Patrimoniale e Conto Economico e costituiscono parte integrante del Bilancio d'Esercizio.

In particolare, per questa categoria, se movimentata, l'iscrizione tra le immobilizzazioni è avvenuta con il consenso del Collegio Sindacale i cui estremi del verbale e le ragioni di iscrizione sono rilevate nella tabella del foglio "Dettaglio_SP_San" allegata al Bilancio d'Esercizio. Nel caso di assenza di un verbale specifico del collegio sindacale, si è indicato il verbale di approvazione del bilancio d'esercizio cui il fondo si riferisce.

PRINCIPALI INFORMAZIONI delle movimentazioni dell'esercizio

Nessuno.

FATTI DI RILIEVO delle movimentazioni dell'esercizio

Nessuno.

A.1.2 Costi di ricerca e sviluppo

I dati relativi al costo storico, al valore netto iniziale e alle movimentazioni che concorrono alla determinazione del valore netto finale dell'esercizio sono riportate nelle tabelle di Nota Integrativa Tabellare e nelle Schede di dettaglio, laddove previste dal D.lgs. 118/2011 e s.m.i.. Le tabelle sono presenti in allegato agli schemi di Stato Patrimoniale e Conto Economico e costituiscono parte integrante del Bilancio d'Esercizio.

In particolare, per questa categoria, se movimentata, l'iscrizione tra le immobilizzazioni è avvenuta con il consenso del Collegio Sindacale i cui estremi del verbale e le ragioni di iscrizione sono rilevate nella tabella del foglio "Dettaglio_SP_San" allegata al Bilancio d'Esercizio. Nel caso di assenza di un verbale specifico del collegio sindacale, si è indicato il verbale di approvazione del bilancio d'esercizio cui il fondo si riferisce.

PRINCIPALI INFORMAZIONI delle movimentazioni dell'esercizio

Nessuno.

FATTI DI RILIEVO delle movimentazioni dell'esercizio

Nessuno.

A.1.3 Diritti di brevetto e diritti di utilizzazione delle opere dell'ingegno

I dati relativi al costo storico, al valore netto iniziale e alle movimentazioni che concorrono alla determinazione del valore netto finale dell'esercizio sono riportate nelle tabelle di Nota Integrativa Tabellare e nelle Schede di dettaglio, laddove previste dal D.lgs. 118/2011 e s.m.i.. Le tabelle sono presenti in allegato agli schemi di Stato Patrimoniale e Conto Economico e costituiscono parte integrante del Bilancio d'Esercizio.

Per questa categoria di immobilizzazioni immateriali sono previste le seguenti tipologie:



- A.1.3.a) Diritti di brevetto e diritti di utilizzazione delle opere dell'ingegno - Attività di ricerca
- A.1.3.c) Diritti di brevetto e diritti di utilizzazione delle opere dell'ingegno – Altri

PRINCIPALI INFORMAZIONI delle movimentazioni dell'esercizio

Si segnalano acquisti di software per applicativi informatici e gestionali per le varie aree aziendali per complessivi euro 336.909, cui vanno sottratti ammortamenti dell'anno con incremento del relativo fondo per euro 130.633: il saldo netto della sezione è quindi di euro 206.726.

FATTI DI RILIEVO delle movimentazioni dell'esercizio

Nulla da segnalare.

A.1.4 Immobilizzazioni immateriali in corso e acconti

I dati relativi al costo storico, al valore netto iniziale e alle movimentazioni che concorrono alla determinazione del valore netto finale dell'esercizio sono riportate nelle tabelle di Nota Integrativa Tabellare e nelle Schede di dettaglio, laddove previste dal D.lgs. 118/2011 e s.m.i.. Le tabelle sono presenti in allegato agli schemi di Stato Patrimoniale e Conto Economico e costituiscono parte integrante del Bilancio d'Esercizio.

PRINCIPALI INFORMAZIONI delle movimentazioni dell'esercizio

Nulla da segnalare.

FATTI DI RILIEVO delle movimentazioni dell'esercizio

Nulla da segnalare.

A.1.5 Altre immobilizzazioni immateriali

I dati relativi al costo storico, al valore netto iniziale e alle movimentazioni che concorrono alla determinazione del valore netto finale dell'esercizio sono riportate nelle tabelle di Nota Integrativa Tabellare e nelle Schede di dettaglio, laddove previste dal D.lgs. 118/2011 e s.m.i.. Le tabelle sono presenti in allegato agli schemi di Stato Patrimoniale e Conto Economico e costituiscono parte integrante del Bilancio d'Esercizio.

Per questa categoria di immobilizzazioni immateriali sono previste le seguenti tipologie:

- A.1.5.a) Concessioni, licenze, marchi e diritti simili
- A.1.5.c) Migliorie su beni di terzi
- A.1.5.e) Pubblicità (da ammortizzare)
- A.1.5.g) Altre immobilizzazioni immateriali

In particolare, per la categoria **A.1.5.e) Pubblicità (da ammortizzare)**, se movimentata, l'iscrizione tra le immobilizzazioni è avvenuta con il consenso del Collegio Sindacale i cui estremi del verbale e le ragioni di iscrizione sono rilevate nella tabella del foglio "Dettaglio_SP_San" allegata al Bilancio d'Esercizio. Nel caso di assenza di un verbale specifico del collegio sindacale, si è indicato il verbale di approvazione del bilancio d'esercizio cui il fondo si riferisce.

PRINCIPALI INFORMAZIONI delle movimentazioni dell'esercizio

Concessioni, licenze, marchi e diritti simili

Sono stati effettuati acquisti per euro 80.117 riguardanti nuove licenze per gli applicativi aziendali (Microsoft Office, Patwin, Autocad, ecc.), l'incremento del fondo ammortamento relativo a beni acquistati negli esercizi precedenti riduce il valore netto patrimoniale di circa 88 mila euro.

Migliorie su beni di terzi

Non sono stati effettuati acquisti, l'incremento del fondo ammortamento relativo a beni acquistati negli esercizi precedenti riduce il valore netto patrimoniale di 87.735 euro.





Pubblicità (da ammortizzare)

Nulla da segnalare.

Altre immobilizzazioni immateriali

Nulla da segnalare.

FATTI DI RILIEVO delle movimentazioni dell'esercizio

Nulla da segnalare.

ALTRE INFORMAZIONI RELATIVE ALLE IMMOBILIZZAZIONI IMMATERIALI

IMM01 – Aliquote di ammortamento immobilizzazioni immateriali.

Inserire nella cella in giallo solo in caso le aliquote utilizzate in azienda sono diverse da quelle previste dalla normativa vigente e motivare le ragioni nella tabella precedente:

Immobilizzazioni Immateriali	Allegato 3 - D.lgs. 118/2011	Aliquota utilizzata dall'azienda
COSTI DI IMPIANTO E AMPLIAMENTO	20,0%	20%
COSTI DI RICERCA E SVILUPPO	20,0%	20%
DIRITTI DI BREVETTO E UTILIZZAZIONE OPERE INGEGNO	durata legale del diritto o, in assenza, 20,0%	20%
DIRITTI DI CONCESSIONE, LICENZE MARCHI E DIRITTI SIMILI	durata legale del diritto o, in assenza, 20,0%	20%
MIGLIORIE SU BENI DI TERZI	aliquota % maggiore tra bene e durata residua contratto	20%
IMMOBILIZZAZIONI IMMATERIALI IN CORSO E ACCONTI	--	--
ALTRE IMMOBILIZZAZIONI IMMATERIALI	20,0%	20%

Inserire SI o NO nella cella in giallo denominata <<Caso presente in azienda?>>:

Cod.	Informazione	Caso presente in azienda?	Se Sì, illustrare
IMM01	Per le immobilizzazioni immateriali, ci si è avvalsi della facoltà di adottare aliquote di ammortamento superiori a quelle indicate nel D.lgs. 118/2011 e s.m.i., nonché dai successivi decreti ministeriali di attuazione?	NO	Se Sì, illustrare

4.2 Immobilizzazioni Materiali

A.II.1 Terreni

I dati relativi al costo storico, al valore netto iniziale e alle movimentazioni che concorrono alla determinazione del valore netto finale dell'esercizio sono riportate nelle tabelle di Nota Integrativa Tabellare e nelle Schede di dettaglio, laddove previste dal D.lgs. 118/2011 e s.m.i.. Le tabelle sono presenti in allegato agli schemi di Stato Patrimoniale e Conto Economico e costituiscono parte integrante del Bilancio d'Esercizio.

Per questa categoria di immobilizzazioni materiali sono previste le seguenti tipologie:

- A.II.1.a) Terreni disponibili
- A.II.1.b) Terreni indisponibili

PRINCIPALI INFORMAZIONI delle movimentazioni dell'esercizio

Terreni disponibili

Nulla da segnalare.

Terreni indisponibili

Nulla da segnalare.





FATTI DI RILIEVO delle movimentazioni dell'esercizio

Acquisizione terreni

Nulla da segnalare.

Alienazioni e/o dismissioni

Nulla da segnalare.

A.II.2 Fabbricati

I dati relativi al costo storico, al valore netto iniziale e alle movimentazioni che concorrono alla determinazione del valore netto finale dell'esercizio sono riportate nelle tabelle di Nota Integrativa Tabellare e nelle Schede di dettaglio, laddove previste dal D.lgs. 118/2011 e s.m.i.. Le tabelle sono presenti in allegato agli schemi di Stato Patrimoniale e Conto Economico e costituiscono parte integrante del Bilancio d'Esercizio.

Per questa categoria di immobilizzazioni materiali sono previste le seguenti tipologie:

- A.II.2.a) Fabbricati non strumentali (disponibili)
- A.II.2.b) Fabbricati (indisponibili)

PRINCIPALI INFORMAZIONI delle movimentazioni dell'esercizio

Fabbricati non strumentali (disponibili)

Nell'esercizio 2020 non sono stati capitalizzati lavori migliorativi delle condizioni generali degli stabili. Gli ammortamenti annui ammontano ad euro 392.735.

Fabbricati (indisponibili)

Non essendo state completamente ultimate le opere inerenti gli stabili siti in Corso Italia 52 e Conca del Naviglio 45, ed essendo avvenuto il collaudo nei primi mesi dell'anno 2021, i lavori verranno contabilizzati nei fabbricati solo a partire dall'esercizio successivo. Le stesse sono chiaramente ancora presenti e dettagliate nell'apposita sezione inerente le immobilizzazioni materiali in corso di esecuzione.

FATTI DI RILIEVO delle movimentazioni dell'esercizio

Acquisizione fabbricati

Come anticipato nel paragrafo precedente non vi sono incrementi nel patrimonio immobiliare aziendale. Gli ammortamenti annui ammontano ad euro 4.710.910, in gran parte sterilizzati da specifici contributi.

Alienazioni e/o dismissioni

A differenza di quanto effettuato nei precedenti esercizi (Progetto Milano) non sono stati ceduti stabili alle ASST del territorio, non si segnalano dunque movimentazioni in questa categoria. Con DDG n. 15176 del 3/12/2020 è stato disposto il trasferimento ad ASST Niguarda di specifici fabbricati e terreni per i quali è stato concordato con le aziende ospedaliere il passaggio degli stessi a decorrere dall'esercizio 2021.

A.II.3 Impianti e macchinari

I dati relativi al costo storico, al valore netto iniziale e alle movimentazioni che concorrono alla determinazione del valore netto finale dell'esercizio sono riportate nelle tabelle di Nota Integrativa Tabellare e nelle Schede di dettaglio, laddove previste dal D.lgs. 118/2011 e s.m.i.. Le tabelle sono presenti in allegato agli schemi di Stato Patrimoniale e Conto Economico e costituiscono parte integrante del Bilancio d'Esercizio.

PRINCIPALI INFORMAZIONI delle movimentazioni dell'esercizio

Non sono presenti acquisti, gli ammortamenti dell'anno in corso ammontano ad euro 280.607.

FATTI DI RILIEVO delle movimentazioni dell'esercizio

Come da deliberazione n° 955 del 09/12/2020 sono stati smaltiti condizionatori portatili già interamente ammortizzati per un importo complessivo di 816 euro.





A.II.4 Attrezzature sanitarie e scientifiche

I dati relativi al costo storico, al valore netto iniziale e alle movimentazioni che concorrono alla determinazione del valore netto finale dell'esercizio sono riportate nelle tabelle di Nota Integrativa Tabellare e nelle Schede di dettaglio, laddove previste dal D.lgs. 118/2011 e s.m.i.. Le tabelle sono presenti in allegato agli schemi di Stato Patrimoniale e Conto Economico e costituiscono parte integrante del Bilancio d'Esercizio.

PRINCIPALI INFORMAZIONI delle movimentazioni dell'esercizio

Sono state effettuate acquisizioni per euro 260.375, prevalentemente strumentazioni per il laboratorio di prevenzione. Gli ammortamenti dell'esercizio valgono invece 137.375 euro.

FATTI DI RILIEVO delle movimentazioni dell'esercizio

Alienazioni e/o dismissioni

Come da deliberazione n° 955 del 09/12/2020 sono state dismesse attrezzature vecchie e già completamente ammortizzate per un ammontare di 2.610 euro. L'elenco delle stesse è disponibile nella documentazione allegata all'atto aziendale.

Altro

Nulla da segnalare.

A.II.5 Mobili ed arredi

I dati relativi al costo storico, al valore netto iniziale e alle movimentazioni che concorrono alla determinazione del valore netto finale dell'esercizio sono riportate nelle tabelle di Nota Integrativa Tabellare e nelle Schede di dettaglio, laddove previste dal D.lgs. 118/2011 e s.m.i.. Le tabelle sono presenti in allegato agli schemi di Stato Patrimoniale e Conto Economico e costituiscono parte integrante del Bilancio d'Esercizio.

PRINCIPALI INFORMAZIONI delle movimentazioni dell'esercizio

Le acquisizioni ammontano ad euro 31.252 e riguardano in prevalenza sedie, scrivanie, armadi e tavoli per uffici. Gli ammortamenti, stante la vecchiaia dei beni di proprietà, superano nettamente il valore degli acquisti ed arrivano a 54.080 euro annui.

FATTI DI RILIEVO delle movimentazioni dell'esercizio

Alienazioni e/o dismissioni

Come da deliberazione n° 955 del 09/12/2020 sono stati dismessi mobili ed arredi vecchi e già completamente ammortizzati per un ammontare di 28.791 euro. L'elenco degli stessi è disponibile nella documentazione allegata all'atto aziendale.

Altro

Nulla da segnalare.

A.II.6 Automezzi

I dati relativi al costo storico, al valore netto iniziale e alle movimentazioni che concorrono alla determinazione del valore netto finale dell'esercizio sono riportate nelle tabelle di Nota Integrativa Tabellare e nelle Schede di dettaglio, laddove previste dal D.lgs. 118/2011 e s.m.i.. Le tabelle sono presenti in allegato agli schemi di Stato Patrimoniale e Conto Economico e costituiscono parte integrante del Bilancio d'Esercizio.

PRINCIPALI INFORMAZIONI delle movimentazioni dell'esercizio

Ambulanze

Nulla da segnalare.

Altri automezzi

Per rinnovare il parco auto aziendale sono state acquistate n° 28 Citroen C1 e n 3 veicoli adibiti alle attività di protezione e vigilanza animali. A seguito dell'emergenza epidemiologica è stata donata dall'Associazione Cancro Primo Aiuto ETS





una Fiat Panda da utilizzare per le attività istituzionali (donazione recepita con deliberazione aziendale numero 438 del 19/6/2020): anch'essa è stata inserita fra le immobilizzazioni materiali e verrà sterilizzata con apposito contributo equivalente al valore di mercato del bene in oggetto. Il valore di tali beni assomma ad euro 342.733 e gli ammortamenti annui della categoria pesano 96.584 euro.

FATTI DI RILIEVO delle movimentazioni dell'esercizio

Alienazioni e/o dismissioni

Nulla da segnalare.

Altro

Nulla da segnalare

A.II.7 Oggetti d'arte

I dati relativi al costo storico, al valore netto iniziale e alle movimentazioni che concorrono alla determinazione del valore netto finale dell'esercizio sono riportate nelle tabelle di Nota Integrativa Tabellare e nelle Schede di dettaglio, laddove previste dal D.lgs. 118/2011 e s.m.i.. Le tabelle sono presenti in allegato agli schemi di Stato Patrimoniale e Conto Economico e costituiscono parte integrante del Bilancio d'Esercizio.

Come richiesto dal Tavolo Adempimenti MEF, si chiede di precisare la tipologia ed ubicazione, nonché gli oneri sostenuti per la conservazione/mantenimento di tali beni

PRINCIPALI INFORMAZIONI delle movimentazioni dell'esercizio

Nulla da segnalare.

FATTI DI RILIEVO delle movimentazioni dell'esercizio

Acquisizione oggetti d'arte

Nulla da segnalare

Alienazioni e/o dismissioni

Nulla da segnalare.

A.II.8 Altre immobilizzazioni materiali

I dati relativi al costo storico, al valore netto iniziale e alle movimentazioni che concorrono alla determinazione del valore netto finale dell'esercizio sono riportate nelle tabelle di Nota Integrativa Tabellare e nelle Schede di dettaglio, laddove previste dal D.lgs. 118/2011 e s.m.i.. Le tabelle sono presenti in allegato agli schemi di Stato Patrimoniale e Conto Economico e costituiscono parte integrante del Bilancio d'Esercizio.

In particolare, per la categoria **Altri Beni (sterilizzati e non)**, se movimentata, l'iscrizione tra le immobilizzazioni è avvenuta indicando la tipologia dei singoli beni in modo dettagliato tabella del foglio "Dettaglio_SP_San" allegata al Bilancio d'Esercizio.

PRINCIPALI INFORMAZIONI delle movimentazioni dell'esercizio

Si segnalano 52.951 euro di acquisti per apparecchiature informatiche per i vari servizi aziendali (pc, monitor, stampanti ecc.). Nelle altre categorie si annoverano quasi esclusivamente attrezzature specifiche per il Laboratorio Sanitario di Prevenzione, molte delle quali riguardano acquisti inferiori ai 516 euro che vengono per tale ragione ammortizzati completamente nell'anno in corso: anche per tale ragione è rilevante il valore annuo degli ammortamenti che assommano complessivamente a quasi 104 mila euro. A seguito dell'emergenza epidemiologica sono stati donati da Huawei a Regione Lombardia 9 tablet e 5 smartphone, la quale ha poi assegnato gli stessi ad ATS con destinazione Dipartimento Cure Primarie (deliberazione n° 379 del 29 Maggio 2020): anch'essi sono stati inseriti fra le immobilizzazioni materiali ed essendo singolarmente inferiori ai 516 euro interamente sterilizzati con apposito contributo equivalente al valore di mercato dei beni in oggetto (2.936 euro).

FATTI DI RILIEVO delle movimentazioni dell'esercizio

Alienazioni e/o dismissioni





Come da deliberazione n° 955 del 09/12/2020 sono state dismesse apparecchiature (monitor, stampanti, telefoni, calcolatrici ecc.) già completamente ammortizzate per un ammontare di 6.128 euro. L'elenco delle stesse è disponibile nella documentazione allegata all'atto aziendale.

Altro

Nulla da segnalare.

A.II.9 Immobilizzazioni materiali in corso ed acconti

I dati relativi al costo storico, al valore netto iniziale e alle movimentazioni che concorrono alla determinazione del valore netto finale dell'esercizio sono riportate nelle tabelle di Nota Integrativa Tabellare e nelle Schede di dettaglio, laddove previste dal D.lgs. 118/2011 e s.m.i.. Le tabelle sono presenti in allegato agli schemi di Stato Patrimoniale e Conto Economico e costituiscono parte integrante del Bilancio d'Esercizio.

In particolare, per questa categoria, se movimentata, nella tabella del foglio "Dettaglio_SP_San", allegata al Bilancio d'Esercizio, è riportato l'elenco dei lavori relativi alle Immobilizzazioni materiali in corso di esecuzione indicando la **tipologia di finanziamento** e le movimentazioni dell'esercizio.

PRINCIPALI INFORMAZIONI delle movimentazioni dell'esercizio

Il saldo attuale di bilancio, pari ad euro 15.245.441 euro, così suddivisi:

- euro 15.136.444 relativi alla realizzazione delle nuove sedi di ATS Milano (Conca del Naviglio 45 e Corso Italia 52) i cui lavori sono iniziati nell'anno 2019 e sono coperti dalle riserve derivanti dall'alienazione degli immobili di Corso Italia 19 e di via Sassi;
- euro 51.140 relativi ai lavori di riqualificazione della sede di via Statuto 5 (Milano), finanziati dai fondi autorizzati da Regione Lombardia iscritti in bilancio con nota prot. H1.2010.002961 del 05/08/2010;
- euro 14.360 relativi ai lavori di risanamento conservativo del manto di copertura di via Spagliardi 19 - Parabiago, ed euro 43.497 relativi ai lavori di recupero dell'immobile sito in via Livigno 3 – Milano, entrambi i lavori trovano finanziamento ex DDGS N.9192 del 07/10/2014 "FONDI INVESTIMENTO IN MATERIA EDILIZIA SANITARIA EX DGR2111/14", modificata ed integrata dalle DGR 1590/2019, 7011/2017, 2850/2020 ed in ultimo dalla 3016/2020.

FATTI DI RILIEVO delle movimentazioni dell'esercizio

Si specifica che i lavori relativi alle nuove sedi di ATS Milano sono stati ultimati, previo collaudo, nei primi mesi del 2021 e verranno contabilizzati nei fabbricati istituzionali nel prossimo esercizio, con conseguente azzeramento all'interno della categoria.

Fondo Svalutazione immobilizzazioni

I dati relativi al valore iniziale, ai giroconti, all'utilizzo fondo (storno fondo svalutazioni) e alle svalutazioni dell'esercizio che concorrono alla determinazione del valore netto finale dell'esercizio, sono riportate nelle tabelle di Nota Integrativa Tabellare e nelle Schede di dettaglio, laddove previste dal D.lgs. 118/2011 e s.m.i.. Le tabelle sono presenti in allegato agli schemi di Stato Patrimoniale e Conto Economico e costituiscono parte integrante del Bilancio d'Esercizio.

PRINCIPALI INFORMAZIONI delle movimentazioni dell'esercizio

Non movimentato nell'anno.

FATTI DI RILIEVO delle movimentazioni dell'esercizio

Nulla da segnalare.

Le immobilizzazioni materiali ed immateriali iscritte a bilancio corrispondono ai valori del registro cespiti, al netto delle immobilizzazioni in corso e dei crediti a medio e lungo termine, che non vengono gestiti all'interno del medesimo.





4.3 Ulteriori trasferimenti/rettifiche ai sensi della L.R 23/2015

Nulla da segnalare.

ALTRE INFORMAZIONI RELATIVE ALLE IMMOBILIZZAZIONI MATERIALI

IMM02 – Aliquote di ammortamento immobilizzazioni materiali.

Inserire nella cella in giallo solo in caso le aliquote utilizzate in azienda sono diverse da quelle previste dalla normativa vigente e motivare le ragioni nella tabella precedente nello spazio previsto:

Immobilizzazioni Materiali	Allegato 3 D.lgs. 118/2011	Aliquota utilizzata dall'azienda
TERRENI	---	
EDIFICI	3,0%	6,5%
IMPIANTI INSERITI STABILMENTE NEL FABBRICATO	6,5%	6,5%
EDIFICI ADIBITI AD USO CIVILE NON ISTITUZIONALE	3,0%	da applicare solo per i cespiti acquisiti dal 2012
COSTRUZIONI LEGGERE (tettoie, baracche, ecc.)	10,0%	10,0%
MOBILI ED ARREDAMENTO	12,5%	12,5%
ATTREZZATURE SANITARIE E SCIENTIFICHE	20,0%	20,0%
IMPIANTI E MACCHINARI ADIBITI ALL'ATTIVITÀ ISTITUZIONALE	12,5%	12,5%
IMPIANTI E MACCHINARI ADIBITI ALL'ATTIVITÀ NON ISTITUZIONALE	12,5%	12,5%
IMPIANTI E MACCHINARI - AUDIOVISIVI	20,0%	20,0%
AUTOMEZZI (ambulanze, autovetture, motoveicoli e simili, autoveicoli pesanti in genere, carrelli elevatori, mezzi di trasporto interno, ecc.)	25,0%	25,0%
MOBILI E MACCHINE ORDINARIE D'UFFICIO	20,0%	20,0%
MACCHINE D'UFFICIO ELETTROMECCANICHE ED ELETTRONICHE COMPRESI I COMPUTERS E I SISTEMI TELEFONICI ELETTRONICI	20,0%	20,0%
ATTREZZATURA GENERICA (stoviglie, posate, ecc.)		25,0% se utilizzate tali aliquote dovranno essere applicate fino ad esaurimento del valore residuo
IMPIANTI DESTINATI AL TRATTAMENTO E DEPURAMENTO DELLE ACQUE, FUMI NOCIVI, ECC MEDIANTE IMPIEGO DI REAGENTI CHIMICI		15,0% se utilizzate tali aliquote dovranno essere applicate fino ad esaurimento del valore residuo
BIANCHERIA		40,0% se utilizzate tali aliquote dovranno essere applicate fino ad esaurimento del valore residuo

Inserire SI o NO nella cella in giallo denominata <<Caso presente in azienda?>>:

Cod.	Informazione	Caso presente in azienda?	Se Sì, illustrare
IMM02	Per le immobilizzazioni materiali, ci si è avvalsi della facoltà di adottare aliquote di ammortamento superiori a quelle indicate nel D.lgs. 118/2011 e s.m.i., nonché dai successivi decreti ministeriali di attuazione?	SI	Per la categoria fabbricati sono state seguite le indicazioni regionali.





IMM03 – Eventuale ammortamento dimezzato per i cespiti acquistati nell'anno.

Inserire SI o NO nella cella in giallo denominata <<Caso presente in azienda?>>:

Cod.	Informazione	Caso presente in azienda?	Se Sì, illustrare
IMM03	Per i cespiti acquistati nell'anno, l'aliquota di ammortamento è stata analiticamente commisurata al periodo intercorso tra (i) il momento in cui il bene è divenuto disponibile e pronto per l'uso e (ii) il 31/12?	NO	Se Sì, illustrare
	Per i cespiti acquistati nell'anno, ci si è avvalsi della facoltà di dimezzare forfettariamente l'aliquota normale di ammortamento?	SI	L'azienda, essendo nelle facoltà consentite dalla normativa, ha optato per l'adozione di un criterio che ha ritenuto più conveniente.
	Per i cespiti acquistati nell'anno, ci si è avvalsi della facoltà di dimezzare forfettariamente l'aliquota normale di ammortamento, ma soltanto per alcune categorie di beni?	NO	Se Sì, illustrare

IMM04 – Eventuale ammortamento integrale.

Inserire SI o NO nella cella in giallo denominata <<Caso presente in azienda?>>:

Cod.	Informazione	Caso presente in azienda?	Se Sì, illustrare
IMM04	Per i cespiti di valore inferiore a € 516.46, ci si è avvalsi della facoltà di ammortizzare integralmente il bene nell'esercizio in cui il bene è divenuto disponibile e pronto per l'uso?	NO	Se Sì, illustrare
	Altro	NO	Se Sì, illustrare

IMM05 – Svalutazioni.

Inserire SI o NO nella cella in giallo denominata <<Caso presente in azienda?>>:

Cod.	Informazione	Caso presente in azienda?	Se Sì, illustrare
IMM05	Nel corso dell'esercizio sono state effettuate svalutazioni di immobilizzazioni materiali e/o immateriali?	NO	Se Sì, specificare importo, motivazioni, criteri di determinazione, impatto sul risultato economico

IMM06 – Rivalutazioni.

Inserire SI o NO nella cella in giallo denominata <<Caso presente in azienda?>>:

Cod.	Informazione	Caso presente in azienda?	Se Sì, illustrare
IMM06	Nel corso dell'esercizio sono state effettuate rivalutazioni di immobilizzazioni materiali e/o immateriali?	NO	Se Sì, specificare legge speciale che le ha determinate, importo al lordo e al netto degli ammortamenti, criteri di determinazione, impatto sul patrimonio netto

IMM07 – Incrementi delle immobilizzazioni per lavori interni.

Inserire SI o NO nella cella in giallo denominata <<Caso presente in azienda?>>:

Cod.	Informazione	Caso presente in azienda?	Se Sì, illustrare
IMM07	Nel corso dell'esercizio si sono effettuate capitalizzazioni di costi (la voce CE "Incrementi delle immobilizzazioni per lavori interni" è > 0)?	NO	Se Sì, specificare importo e criteri di determinazione





IMM08 – Oneri finanziari capitalizzati.

Inserire SI o NO nella cella in giallo denominata <<Caso presente in azienda?>>:

Cod.	Informazione	Caso presente in azienda?	Se Sì, illustrare
IMM08	Nel corso dell'esercizio si sono capitalizzati oneri finanziari?	NO	Se Sì, specificare importo e criteri di determinazione

Altre informazioni relative alle immobilizzazioni materiali e immateriali

Inserire SI o NO nella cella in giallo denominata <<Caso presente in azienda?>>:

Cod.	Informazione	Caso presente in azienda?	Se Sì, illustrare
IMM09	Gravami. Sulle immobilizzazioni dell'azienda vi sono gravami quali ipoteche, privilegi, pegni, pignoramenti ecc.?	NO	Se Sì, illustrare
IMM10	Immobilizzazioni in contenzioso iscritte in bilancio. Sulle immobilizzazioni iscritte in bilancio sono in corso contenziosi con altre aziende sanitarie, con altri enti pubblici o con soggetti privati?	SI	Per alcune sedi istituzionali è in corso una causa con il Comune di Milano in ordine alla titolarità degli stabili.
IMM11	Immobilizzazioni in contenzioso non iscritte in bilancio. Esistono immobilizzazioni non iscritte nello stato patrimoniale perché non riconosciute come proprietà dell'azienda in seguito a contenziosi in corso con altre aziende sanitarie, con altri enti pubblici o con soggetti privati?	NO	Se Sì, illustrare
IMM12	Eventuali impegni significativi assunti con fornitori per l'acquisizione di immobilizzazioni materiali. Esistono impegni già assunti, ma non ancora tradottisi in debiti?	NO	Se Sì, illustrare l'ammontare per singolo impegno
IMM13	Immobilizzazioni destinate alla vendita. Esistono immobilizzazioni destinate alla vendita con apposito atto deliberativo aziendale?	NO	Se Sì, illustrare
IMM14	Altro. Esistono altre informazioni che si ritiene necessario fornire per soddisfare la regola generale secondo cui "Se le informazioni richieste da specifiche disposizioni di legge non sono sufficienti a dare una rappresentazione veritiera e corretta, si devono fornire le informazioni complementari necessarie allo scopo" (art 2423 cc)?	NO	Se Sì, illustrare

5. Immobilizzazioni Finanziarie

A.III.1 Crediti Finanziari

I dati relativi al valore iniziale, alle movimentazioni dell'esercizio quali incrementi, decrementi per incassi e giroconti che concorrono alla determinazione del valore finale dell'esercizio, nonché il relativo fondo svalutazione e i relativi utilizzi e accantonamenti ed, infine, l'anzianità e la scadenza dei crediti, sono riportate nelle tabelle di Nota Integrativa Tabellare e nelle Schede di dettaglio, laddove previste dal D.lgs. 118/2011 e s.m.i.. Le tabelle sono presenti in allegato agli schemi di Stato Patrimoniale e Conto Economico e costituiscono parte integrante del Bilancio d'Esercizio.

PRINCIPALI INFORMAZIONI delle movimentazioni dell'esercizio





Sono stati incassati i crediti provenienti dal bilancio di costituzione, precisamente della ex ASL di Milano 2, (verso il Comune di Rozzano per la realizzazione della RSA, il cui quadro economico e collaudo è stato deliberato da ASST Melegnano e Martesana con delibera n. 385 del 12/04/2018). Ad oggi rimangono da incassare esclusivamente quelli nei confronti del Comune di Casarile per € 22.369,43.

FATTI DI RILIEVO delle movimentazioni dell'esercizio

Nulla da segnalare.

A.III.2 Titoli

I dati relativi al costo storico, al valore iniziale, alle movimentazioni dell'esercizio che concorrono alla determinazione del valore netto finale dell'esercizio, sono riportate nelle tabelle di Nota Integrativa Tabellare e nelle Schede di dettaglio, laddove previste dal D.lgs. 118/2011 e s.m.i.. Le tabelle sono presenti in allegato agli schemi di Stato Patrimoniale e Conto Economico e costituiscono parte integrante del Bilancio d'Esercizio.

Per questa categoria di immobilizzazioni finanziarie sono previste le seguenti tipologie:

- A.III.2.a) Partecipazioni
- A.III.2.b) Altri Titoli

In particolare, per la categoria **A.III.2.a) Partecipazioni**, se movimentata, l'iscrizione tra le immobilizzazioni finanziarie è corredata da tutte le informazioni di dettaglio relative alla natura, alla tipologia, alla forma giuridica, ai criteri di valutazione e a tutte le altre informazioni richieste dalla normativa vigente; le informazioni di dettaglio sono rilevate nella tabella <<ELENCO PARTECIPAZIONI ISCRITTE NELLE IMMOBILIZZAZIONI FINANZIARIE>> del foglio "Dettaglio_SP_San" allegata al Bilancio d'Esercizio.

PRINCIPALI INFORMAZIONI delle movimentazioni dell'esercizio

Partecipazioni

Nulla da segnalare.

Altri titoli

Nulla da segnalare.

FATTI DI RILIEVO delle movimentazioni dell'esercizio

Nulla da segnalare.

ALTRE INFORMAZIONI RELATIVE ALLE IMMOBILIZZAZIONI FINANZIARIE

Inserire *SI* o *NO* nella cella in giallo denominata <<Caso presente in azienda?>>:

Cod.	Informazione	Caso presente in azienda?	Se Sì, illustrare
IF01	Svalutazione delle immobilizzazioni finanziarie. Nel corso dell'esercizio sono state effettuate svalutazioni delle immobilizzazioni finanziarie?	NO	Se Sì, specificare partecipazioni, altri titoli, crediti svalutati, importo della svalutazione, motivazioni, criteri di determinazione
IF02	Gravami. Su crediti immobilizzati, partecipazioni e altri titoli dell'azienda vi sono gravami quali pegni, pignoramenti ecc.?	NO	Se Sì, illustrare
IF03	Contenzioso con iscrizione in bilancio. Su crediti immobilizzati, partecipazioni e altri titoli iscritti in bilancio sono in corso contenziosi con altre aziende sanitarie, con altri enti pubblici o con soggetti privati?	NO	Se Sì, illustrare
IF04	Contenzioso senza iscrizione in bilancio. Esistono partecipazioni o altri titoli non iscritti nello stato patrimoniale perché non riconosciuti come proprietà dell'azienda in	NO	Se Sì, illustrare





	seguito a contenziosi in corso con altre aziende sanitarie, con altri enti pubblici o con soggetti privati?		
IF05	Altro. Esistono altre informazioni che si ritiene necessario fornire per soddisfare la regola generale secondo cui "Se le informazioni richieste da specifiche disposizioni di legge non sono sufficienti a dare una rappresentazione veritiera e corretta, si devono fornire le informazioni complementari necessarie allo scopo" (art 2423 cc)?	NO	Se Sì, illustrare

6. Rimanenze

B.I. Rimanenze

I dati relativi alle rimanenze iniziali, agli acquisti e ai consumi dell'esercizio, nonché alle altre movimentazioni riguardanti l'eventuale fondo svalutazione di magazzino, i giroconti/riclassificazioni, le rimanenze presso terzi per distribuzione per nome e per conto e le rimanenze finali di reparto che concorrono alla determinazione del valore netto finale dell'esercizio, sono riportate nelle tabelle di Nota Integrativa Tabellare e nelle Schede di dettaglio, laddove previste dal D.lgs. 118/2011 e s.m.i.. Le tabelle sono presenti in allegato agli schemi di Stato Patrimoniale e Conto Economico e costituiscono parte integrante del Bilancio d'Esercizio.

Per questa categoria sono previste le seguenti tipologie:

- B.I.1 Rimanenze di materiale sanitario
- B.I.2 Rimanenze di materiale non sanitario

PRINCIPALI INFORMAZIONI delle movimentazioni dell'esercizio

Rimanenze di magazzino

Le rimanenze di materiale sanitario subiscono sostanziali modifiche (+1.373.040) a causa del massiccio acquisto di test antigenici rapidi per l'emergenza epidemiologica (+1.260.504, nella cui riga confluiscono anche prodotti per il Laboratorio Sanitario di Prevenzione). Le altre categorie non presentano variazioni particolari, ad eccezione dei dispositivi CND Z e del materiale ad uso veterinario che aumentano rispettivamente di circa 20.000 e 9.000 euro.

Le rimanenze di materiale non sanitario sono relative alle giacenze di materiale economale (materiale EDP, cancelleria e stampati) e ad altri prodotti sanitari a distribuzione diretta della ASL.

Si conferma la quadratura tra il saldo contabile e libro delle giacenze di magazzino, per ogni magazzino aziendale.

FATTI DI RILIEVO delle movimentazioni dell'esercizio

Nulla da segnalare.

6.1 Ulteriori trasferimenti/rettifiche ai sensi della L.R 23/2015

Nulla da segnalare.

ALTRE INFORMAZIONI RELATIVE ALLE RIMANENZE

Inserire SI o NO nella cella in giallo denominata <<Caso presente in azienda?>>:

Cod.	Informazione	Caso presente in azienda?	Se Sì, illustrare



RIM01	Svalutazioni. Nel corso dell'esercizio sono state effettuate svalutazioni di rimanenze obsolete o a lento rigiro?	NO	<i>Se Sì, specificare importo iniziale, movimenti dell'anno, motivazioni, criteri di determinazione, impatto sul risultato economico</i>
RIM02	Gravami. Sulle rimanenze dell'azienda vi sono gravami quali pegni, patti di riservato dominio, pignoramenti ecc.?	NO	<i>Se Sì, illustrare</i>
RIM03	Modifiche di classificazione. Nel corso dell'esercizio vi sono stati rilevanti cambiamenti nella classificazione delle voci?	NO	<i>Se Sì, illustrare</i>
RIM04	Valore a prezzi di mercato. Vi è una differenza, positiva e significativa, tra il valore delle rimanenze a prezzi di mercato e la loro valutazione a bilancio?	NO	<i>Se Sì, illustrare</i>
RIM05	Altro. Esistono altre informazioni che si ritiene necessario fornire per soddisfare la regola generale secondo cui "Se le informazioni richieste da specifiche disposizioni di legge non sono sufficienti a dare una rappresentazione veritiera e corretta, si devono fornire le informazioni complementari necessarie allo scopo" (art 2423 cc)?	NO	<i>Se Sì, illustrare</i>

7. Crediti

B.II. Crediti

I dati relativi al valore iniziale, alle movimentazioni dell'esercizio quali incrementi, decrementi per incassi e giroconti che concorrono alla determinazione del valore finale dell'esercizio, nonché il relativo fondo svalutazione e i relativi utilizzi e accantonamenti ed, infine, le fatture da emettere, l'anzianità e la scadenza dei crediti, sono riportate nelle tabelle di Nota Integrativa Tabellare e nelle Schede di dettaglio, laddove previste dal D.lgs. 118/2011 e s.m.i.. Le tabelle sono presenti in allegato agli schemi di Stato Patrimoniale e Conto Economico e costituiscono parte integrante del Bilancio d'Esercizio.

Per questa categoria sono previste le seguenti tipologie:

- B.II.1) Crediti v/Stato
- B.II.2) Crediti v/Regione
- B.II.3) Crediti v/Comuni
- B.II.4) Crediti v/Aziende sanitarie pubbliche
- B.II.5) Crediti v/Società partecipate e/o enti dipendenti dalla Regione
- B.II.6) Crediti v/Erario
- B.II.7) Crediti v/Altri

In particolare, per le categorie **B.II.1.h) Crediti v/Stato per finanziamenti per investimenti** e **B.II.2.b) Crediti v/Regione o Provincia Autonoma per versamenti a patrimonio netto**, se movimentate, l'iscrizione tra i crediti è corredata da tutte le informazioni di dettaglio relative agli atti di delibera, agli importi, alle riscossioni, alle integrazioni dei finanziamenti e alla consistenza finale; le informazioni di dettaglio sono rilevate nella tabella del foglio "Dettaglio_SP_San" allegata al Bilancio d'Esercizio.

Per la categoria **Crediti v/Aziende sanitarie pubbliche della Regione - per mobilità in compensazione e non** se movimentate, l'iscrizione tra i crediti è corredata da tutte le informazioni di dettaglio relative alla mobilità in compensazione e non in compensazione e alle altre prestazioni; le informazioni di dettaglio sono rilevate nella tabella del foglio "Cons" allegata al Bilancio d'Esercizio.





Per le informazioni di dettaglio relative ai crediti verso la Regione e ai crediti verso Aziende Sanitarie pubbliche si rinvia alle tabelle allegate agli schemi di Bilancio d'Esercizio.

PRINCIPALI INFORMAZIONI delle movimentazioni dell'esercizio

Crediti v/prefetture

Nessuno

Altri crediti v/stato

L'ammontare a fine esercizio dei crediti v/Stato è pari a € 654 mila e si riferisce a fatturazione verso articolazioni di organi dello Stato o Ministeri per personale in comando, per contributi specifici degli istituti scolastici (ad esempio sportello psicologico e cofinanziamenti Ministero/Inail), per prestazioni varie di impiantistica, visite fiscali non ancora introitate. E' bene evidenziare che trattasi di un numero elevato di documenti di modesto importo. A seguito di ulteriori verifiche e riconciliazioni contabili sono stati attribuiti alla categoria 419.161 euro di documenti relativi a scuole ed a ministeri che erano prima classificati nei crediti vs/altri.

Crediti v/Regione:

I crediti vs Regione per quota capitaria sanitaria sono determinati sostanzialmente dai valori di assegnazione dell'esercizio 2020 al netto degli incassi relativi alla competenza 2019 (per i quali risulta ancora un saldo aperto pari a € 4.477.117).

In particolare il credito per la quota capitaria è pari ad € 17.742.671, è determinato dalle assegnazioni 2020 al netto della cassa ricevuta, sommato al saldo della mobilità intraregionale pari a € 39.067.886, al giroconto del saldo della mobilità extraregione da pubblico (pari ad euro - € 10.410.693) e da privato (pari ad € 31.937.683) oltre ad un residuo 2017 di € 76.754.

Descrizione Dettaglio	ASSEGNAZIONE CONSUNTIVO 2021	RIMESSE ANNO 2020	SALDO	GIROCONTI	SALDO POST GIROCONTI Q. C. 2020
<i>Finanziamento di parte corrente - FSR Indistinto (Q. CAPITARIA)</i>	<i>3.934.255.776</i>	<i>3.917.785.882</i>	<i>16.469.894</i>	<i>-3.280.553</i>	<i>13.188.740</i>
Mobilità attiva intraregione sanitaria	676.529.567				0
Mobilità passiva intraregione sanitaria	-354.138.394				0
SALDO INTRA A CREDITO DA GIROCONTARE SU QC	322.391.173	283.323.351	39.067.822	-39.067.823	0
Mobilità ATTIVA extraregione da pubblico	135.631.150				0
Mobilità PASSIVA extraregione da pubblico	-133.731.553				0
SALDO EXTRA PUBBLICO A DEBITO DA GIROCONTARE SU QC	1.899.597	12.310.290	-10.410.693	10.410.693	0
Mobilità attiva extraregione da privato A DEBITO DA GIROCONTARE SU QC	288.608.035	320.545.718	-31.937.683	31.937.683	0
saldo competenza 2019					4.477.177
saldo competenza 2017					76.754
totale credito quota capitaria sanitaria					17.742.671

Si evidenzia che l'importo pari a € 4.477.177 è relativo al recupero della mobilità internazionale anno 2018, di cui al DDG 9543 del 28/06/2019, che non è stato decurtato dai crediti per quota capitaria sanitaria 2019 non sussistendo eccedenze di cassa riferibili allo stesso, per i quali si è ancora in attesa di sistemazione da parte di regione Lombardia.

I crediti vs Regione per quota capitaria ASSI pari ad € 10.842.655 sempre in coerenza al decreto di assegnazione, sono registrati in analogia a quelli sanitari, al netto delle rimesse di cassa 2020 e del saldo mobilità intra regionale dell'esercizio pari a € 54.039.213.

I crediti per funzioni non tariffate riguardano le funzioni assegnate ad ATS Milano, come da decreto di assegnazione, pari ad € 967.019.

I crediti per contributi vincolati da FSR pari a € 105 corrispondono al solo contributo per l'abbattimento di animali assegnano nel 2020 L.218/88., assegnato con fondi pregressi GSA.

I contributi vincolati extra FSR, pari ad € 6.673.284 sono relativi a crediti per contributo prevenzione sicurezza del lavoro anno 2018 (€1.878.125), progetto rete WHP DGR 962/18 (€ 84.000) e al saldo delle assegnazioni correnti 2020 esposte nella tabella seguente:





	assegnazione 2020	rimesse 2020	saldo 2020
Contributi da Regione (extra fondo) - l.r. 9/2020 (INCENTIVI PERSONALE COVID)	179.780	179.780	0
ORDINANZA PROTEZIONE CIVILE n. 709	432.152	0	432.152
ESENZIONE D 97 (ESENZIONE VISITE POST COVID)	297.890	0	297.890
ABOLIZIONE SUPERTICKET (L.160/2019)	2.472.339	0	2.472.339
EXTRALEA FARMACI DI CLASSE C	1.200.778	0	1.200.778

A tali valori si aggiunge il credito relativo a contributi finanziati con contributi pregressi GSA, relativo al Randagismo (EROGAZIONE DI RISORSE FINANZIARIE A FAVORE DELLE AA.TT.SS. LOMBARDE, AI SENSI DELLA DGR XI/2392 DELL'11 NOVEMBRE 2019) pari a € 308.000.

I crediti v/Regione spesa corrente altro per € 96.766.792 e comprendono le funzioni non tariffabili delle case di cura del territorio, per € 75.639.634 oltre a tutte le altre assegnazioni 2020 indicate nel decreto da ricondurre a tale tipologia ed esplicitate nell'apposita tabella di dettaglio tabellare.

I Crediti v/Regione o Provincia Autonoma per spesa corrente – STP ammontano ad € 9.866.249 e sono pari all'assegnazione 2020.

Si segnala che per il contributo extrafondo relativo alla L. 210/92, il saldo a debito è stato esposto nei debiti verso Regione Lombardia, in coerenza alla scheda GSA 2020 (assegnazione pari a € 7.602.012, rimesse di cassa 2020 pari a € 7.973.350, saldo a debito vs Regione pari a € 371.338).

Sono inoltre stati esposti crediti indistinti finalizzati pari ad € 1.887.273 relativi ad assegnazioni indistinte finalizzate per l'emergenza epidemiologica in corso da COVID 19:

Descrizione Dettaglio	ASSEGNAZIONE CONSUNTIVO 2021	RIMESSE ANNO 2020	SALDO	NOTE
Finanziamento di parte corrente (FSR indistinto finalizzato) PERSONALE DIPENDENTE COVID (RECUTAMENTO STRAORDINARIO + INCENTIVI)	420.171	481.900	-61.729	saldo esposto tra i debiti come evidenziato nella scheda GSA 2020
Finanziamento di parte corrente (FSR indistinto finalizzato) PERSONALE DIPENDENTE COVID (RECUTAMENTO STRAORDINARIO + INCENTIVI)	572.604	374.154	198.450	
Finanziamento di parte corrente (FSR indistinto finalizzato) PERSONALE DIPENDENTE COVID (RECUTAMENTO STRAORDINARIO + INCENTIVI)	116.883	116.883	0	
Finanziamento di parte corrente (FSR indistinto finalizzato) PERSONALE DIPENDENTE COVID (RECUTAMENTO STRAORDINARIO + INCENTIVI)	87.788	0	87.788	
Finanziamento di parte corrente (FSR indistinto finalizzato) PERSONALE GRAVANTE SUI BENI E SERVIZI (USCA)	1.785.752	1.500.000	285.752	
Finanziamento di parte corrente (FSR indistinto finalizzato) COVID HOTEL EX D.L. 34/2020 CONVERTITO IL L. 77/2020	931.950	0	931.950	
RICONOSCIMENTO DEI COSTI RELATIVI AL PERSONALE FORNITO DALLE STRUTTURE PRIVATE IN ATTUAZIONE DELLA DGR 3702/2020 E PER LA GESTIONE DELLA INTERA RETE OPEDALIERA IN FASE EMERGENZIALE	383.333	0	383.333	

Rimangono inoltre crediti per mobilità attiva internazionale 2019 da privati pari a € 3.288.450.

Si ricorda che, come da indicazioni regionali, i crediti per il **personale in comando presso regione**, e **crediti verso Regione per premi di operosità**, sono esposti alla voce **B.II.7.c) Crediti v/altri soggetti pubblici**.

Complessivamente i crediti per investimenti (€ 19.406.709) rivengono dai saldi di costituzione, la somma dei vari contributi regionali assegnati alle ex aziende ASL affluite di € 18.788.489 determina sostanzialmente il saldo del credito.

Le assegnazioni di spettanza di ATS Milano (2016-2019) per finanziamenti in conto capitale residuano un credito più modesto di € 618.220, per i quali sono in corso le periodiche rendicontazioni.

Si fa presente come non sia ancora concluso il confronto e la conferma da parte degli uffici regionali in ordine alla corrispondenza degli stessi. Inoltre nel corso dell'anno 2020 si è provveduto, con deliberazione n° 348 del 20/04/2021, a stralciare nei confronti di Regione Lombardia il credito di 1.311.005 euro per la realizzazione dell'RSA di Rozzano con utilizzo del relativo fondo svalutazione crediti nel bilancio 2020, a seguito del decreto DG Welfare n° 9664 del 29/06/2018.

Crediti v/Comuni





Il valore ammonta ad euro 848.671 e riguarda per buona parte crediti nei confronti del Comune di Milano (292 mila euro) per contributi, progetti, prestazioni sanitarie e di impiantistica non ancora incassate. Le stesse casistiche, seppur di importo più modico, possono essere riscontrate anche per numerosi altri enti.

Crediti v/Aziende sanitarie pubbliche

La voce subisce un notevole decremento rispetto all'esercizio precedente (circa -23,6 milioni di euro), dovuto in modo particolare alla chiusura di posizioni creditorie nei confronti delle ASST del territorio (oltre 18 milioni di euro) a seguito di compensazioni fra debiti e crediti derivate da accurate riconciliazioni contabili. Rilevante anche la quota di documenti incassati, soprattutto quella relativa all'anno 2019 con oltre 16 milioni di euro.

I crediti verso le ATS lombarde subiscono un decremento più contenuto rispetto all'anno precedente dovuto alla verifica delle posizioni creditorie, con la sottoscrizione in alcuni casi, di verbali di conciliazione condivisi tra le aziende sanitarie e conseguente incasso o pagamento delle posizioni certe pregresse e riconciliate. Con ATS dell'Insubria è stato possibile procedere ad una prima riconciliazione con riduzione delle partite creditorie e debitorie mediante sottoscrizione di apposito verbale. Per la parte di posizioni dove permangono discordanze è stata fatta richiesta formale a Regione per ricevere precise indicazioni, come nota prot. n. 37370 del 06/03/2020. Con le altre ATS, ad esclusione di quella della Brianza, dove permangono differenze significative da verificare nel corso dell'anno 2020, si è giunti ad una sostanziale quadratura delle partite debitorie e creditorie.

Per quanto riguarda le ASST si precisa che prosegue l'attività di confronto con le stesse, iniziata nel 2018, per verificare le posizioni residuali discordanti, in particolare con ASST Martesana, ASST Rhodense ed ASST FBF Sacco. Con ASST Nord Milano la differenza riscontrata si riferisce prevalentemente al valore dei NOC che ASST ha stralciato, con ASST Fatebenefratelli-Sacco è invece determinata prevalentemente dal valore degli STP, mentre con ASST Niguarda da rimborsi di spese relative a strutture condivise.

Inoltre i crediti verso ASST e IRCCS comprendono anche i crediti per STP che le aziende ospedaliere non hanno ancora incassato dalla prefettura e del Ministero della Salute, di seguito riepilogati:

COD. ASST	ASST/IRCCS	IMPORTO AL 31/12/2020
701	ASST NIGUARDA	1.963.976,00
702	ASST SANTI	10.064.308,00
703	ASST FBF SACCO	35.575.405,00
704	ASST PINI	354.208,00
705	ASST OVEST	967.510,00
706	ASST RHODENSE	818.142,70
707	ASST NORD	473.347,00
708	ASST MARTESANA	268.646,00
709	ASST LODI	186.843,00
922	IRCCS TUMORI	476.871,00
923	IRCCS BESTA	45.239,00
925	IRCCS POLICLINICO	1.056.273,00
		52.250.768,70

Crediti v/Società partecipate e/o enti dipendenti dalla Regione

Contiene i crediti verso ARPA per il rimborso spese delle strutture condivise. Parte di questi crediti sono stati contestati da ARPA e si riferiscono ad annualità pregresse che nel corso dell'esercizio 2020 sono state parzialmente verificate tramite un confronto diretto, con l'obiettivo di arrivare ad una piena riconciliazione dei dati entro il 2021.

Crediti v/Erario

Si tratta di residui per recupero versamenti IRPEF e IVA. Il decremento è dovuto alla riclassificazione del credito negli altri enti pubblici.

Crediti v/Altri

I crediti verso clienti privati rilevano un incremento netto di oltre 5 milioni considerata la svalutazione di crediti ordinari il cui fondo somma a 6.466.789 euro: essi ricomprendono prestazioni di veterinaria, impiantistica, analisi, consulenze,





prevenzione, call center ed affitti attivi, oltre ai crediti vs Regione per Premi di Operosità (Sumai) e personale in comando. Concorrono alla formazione del saldo della voce anche gli anticipi relativi alle farmacie (differenze contabili coi validati regionali della spesa farmaceutica) che alla data del 31/12/2020 ammontavano ad euro 11.455.729, in incremento di quasi 3 milioni di euro rispetto allo scorso esercizio, gli Acconti DRG privati STP - onere 9 pari ad euro 17.274.868 ed i Crediti vs Ministero per prestazioni a stranieri per euro 6.796.236.

FATTI DI RILIEVO delle movimentazioni dell'esercizio

A seguito di ulteriori verifiche e riconciliazioni contabili sono state girocontate delle partite vs ARPA e vs Stato (scuole e ministeri) per un ammontare complessivo di 646.401 euro.

Considerata l'approvazione da parte di Regione Lombardia dei bilanci 2019, avvenuta con DGR XI/3623 dell'1/10/2020, ATS Città metropolitana di Milano, tenuto conto dell'atto di approvazione del quadro tecnico, amministrativo ed economico da parte della ASST Melegnano e Martesana (Del. 385 del 12/04/2018) e della rideterminazione del finanziamento di cui al decreto DG Welfare n° 9664 del 29/06/2018, ha provveduto con deliberazione n° 348 del 20/04/2021 a stralciare nei confronti di Regione Lombardia il credito di 1.311.005 euro per la realizzazione dell'RSA di Rozzano con utilizzo del relativo fondo svalutazione crediti nel bilancio 2020. Ulteriori 32.925 euro sono stati utilizzati per svalutare, a seguito di precise verifiche da parte dell'ufficio preposto, crediti vs privati non più esigibili (Deliberazione n° 5 dell'11/01/2021).

ALTRE INFORMAZIONI RELATIVE AI CREDITI

Inserire SI o NO nella cella in giallo denominata <<Caso presente in azienda?>>:

Cod.	Informazione	Caso presente in azienda?	Se Sì, illustrare
CRED01	Svalutazioni. Nel corso dell'esercizio sono state effettuate svalutazioni di crediti iscritti nell'attivo circolante?	NO	Se Sì, illustrare
CRED02	Gravami. Sui crediti dell'azienda vi sono gravami quali pignoramenti ecc.?	NO	Se Sì, illustrare
CRED03	Cartolarizzazioni. L'azienda ha in atto operazioni di cartolarizzazione dei crediti?	NO	Se Sì, illustrare
CRED04	Altro. Esistono altre informazioni che si ritiene necessario fornire per soddisfare la regola generale secondo cui "Se le informazioni richieste da specifiche disposizioni di legge non sono sufficienti a dare una rappresentazione veritiera e corretta, si devono fornire le informazioni complementari necessarie allo scopo" (art 2423 cc)?	NO	Se Sì, illustrare

7.1 Ulteriori trasferimenti/rettifiche ai sensi della L.R 23/2015

Nessuno

8. Attività finanziarie che non costituiscono immobilizzazioni

B.III. Attività finanziarie che non costituiscono immobilizzazioni

I dati relativi al costo storico, al valore iniziale, alle movimentazioni che concorrono alla determinazione del valore finale dell'esercizio, sono riportate nelle tabelle di Nota Integrativa Tabellare e nelle Schede di dettaglio, laddove previste dal D.lgs. 118/2011 e s.m.i.. Le tabelle sono presenti in allegato agli schemi di Stato Patrimoniale e Conto Economico e costituiscono parte integrante del Bilancio d'Esercizio.





In particolare, per le categorie **Partecipazioni in imprese controllate, collegate e in altre imprese**, se movimentate, l'iscrizione tra le attività finanziarie che non costituiscono immobilizzazioni è corredata da tutte le informazioni di dettaglio relative alla natura, alla tipologia, alla forma giuridica, ai criteri di valutazione e a tutte le altre informazioni richieste dalla normativa vigente; le informazioni di dettaglio sono rilevate nella tabella <<ELENCO PARTECIPAZIONI ISCRITTE NELLE ATTIVITA' A BREVE>> del foglio "Dettaglio_SP_San" allegata al Bilancio d'Esercizio.

PRINCIPALI INFORMAZIONI delle movimentazioni dell'esercizio

Partecipazioni Nessuno
Altri titoli Nessuno
FATTI DI RILIEVO delle movimentazioni dell'esercizio Nessuno

ALTRE INFORMAZIONI RELATIVE ATTIVITÀ FINANZIARIE CHE NON COSTITUISCONO IMMOBILIZZAZIONI

Inserire SI o NO nella cella in giallo denominata <<Caso presente in azienda?>>:

Cod.	Informazione	Caso presente in azienda?	Se Sì, illustrare
AF01	Gravami. Sulle attività finanziarie che non costituiscono immobilizzazioni vi sono gravami quali pegni, pignoramenti ecc.?	NO	Se Sì, illustrare
AF02	Contenzioso con iscrizione in bilancio. Sulle attività finanziarie che non costituiscono immobilizzazioni iscritte in bilancio sono in corso contenziosi con altre aziende sanitarie, con altri enti pubblici o con soggetti privati?	NO	Se Sì, illustrare
AF03	Contenzioso senza iscrizione in bilancio. Esistono attività finanziarie che non costituiscono immobilizzazioni non iscritte nello stato patrimoniale perché non riconosciute come proprietà dell'azienda in seguito a contenziosi in corso con altre aziende sanitarie, con altri enti pubblici o con soggetti privati?	NO	Se Sì, illustrare
AF04	Altro. Esistono altre informazioni che si ritiene necessario fornire per soddisfare la regola generale secondo cui "Se le informazioni richieste da specifiche disposizioni di legge non sono sufficienti a dare una rappresentazione veritiera e corretta, si devono fornire le informazioni complementari necessarie allo scopo" (art 2423 cc)?	NO	Se Sì, illustrare

9. Disponibilità liquide

B.IV. Disponibilità liquide

I dati relativi al valore iniziale, agli incrementi e decrementi dell'esercizio che concorrono alla determinazione del valore finale dell'esercizio, sono riportate nelle tabelle di Nota Integrativa Tabellare e nelle Schede di dettaglio, laddove previste dal D.lgs. 118/2011 e s.m.i.. Le tabelle sono presenti in allegato agli schemi di Stato Patrimoniale e Conto Economico e costituiscono parte integrante del Bilancio d'Esercizio.

PRINCIPALI INFORMAZIONI delle movimentazioni dell'esercizio





Cassa

Il saldo della cassa economica è stato riversato a fine anno nel conto di tesoreria, come previsto dal regolamento aziendale.

Conto corrente postale

I conti correnti postali presentano un saldo complessivo pari a € 184 mila. È prevista la chiusura completa degli stessi non appena giungerà a compimento il progetto PagoPA.

Tesoreria unica – Istituto Tesoriere

Il saldo di tesoreria unica mista è pari a € 124.012.953. Si registra un incremento rispetto all'esercizio precedente, in quanto sono stati erogati ingenti acconti alle strutture sanitarie ad iniziare dal mese di Gennaio 2021.

A seguito di istruttoria pervenuta da Regione Lombardia in merito al Bilancio di Esercizio 2020 con nota prot. n. A1.2021.0391986 del 16/09/2021, si è provveduto, come specificato in apposito paragrafo dedicato della presente nota integrativa, a riclassificare il saldo di Tesoreria Unica sulla riga dell'Istituto Tesoriere.

Regione Lombardia ha infatti chiesto di riclassificare tale saldo in quanto il conto di Tesoreria Unica può essere valorizzato solo dalla Gestione Sanitaria Accentrata (GSA), come da indicazioni ministeriali ex Decreto ministero Salute 24/05/2019.

I saldi delle disponibilità liquide corrispondono al saldo di tesoreria al 31 12 2020, così come risultante dalla verifica di cassa effettuata da parte del Collegio Sindacale (Verbale n.34 del 26/01/2021 e n. 36 del 05/03/2021).

FATTI DI RILIEVO delle movimentazioni dell'esercizio

Nulla da segnalare.

ALTRE INFORMAZIONI RELATIVE ALLE DISPONIBILITÀ LIQUIDE

Inserire SI o NO nella cella in giallo denominata <<Caso presente in azienda?>>:

Cod.	Informazione	Caso presente in azienda?	Se Sì, illustrare
DL01	Fondi vincolati. Le disponibilità liquide comprendono fondi vincolati?	NO	Se Sì, specificare importo e natura del vincolo
DL02	Gravami. Sulle disponibilità liquide dell'azienda vi sono gravami quali pignoramenti ecc.?	NO	Se Sì, illustrare
DL03	Altro. Esistono altre informazioni che si ritiene necessario fornire per soddisfare la regola generale secondo cui "Se le informazioni richieste da specifiche disposizioni di legge non sono sufficienti a dare una rappresentazione veritiera e corretta, si devono fornire le informazioni complementari necessarie allo scopo" (art 2423 cc)?	NO	Se Sì, illustrare

10. Ratei e risconti attivi

C) RATEI E RISCONTI ATTIVI

I dati relativi al valore iniziale e al valore finale dell'esercizio, sono riportati nelle tabelle di Nota Integrativa Tabellare e nelle Schede di dettaglio, laddove previste dal D.lgs. 118/2011 e s.m.i.. Le tabelle sono presenti in allegato agli schemi di Stato Patrimoniale e Conto Economico e costituiscono parte integrante del Bilancio d'Esercizio.

In particolare, per le categorie **C.I Ratei attivi e C.II Risconti attivi**, se movimentate, l'iscrizione tra i ratei e risconti attivi è corredata da tutte le informazioni di dettaglio relative alla natura, alla tipologia di realizzazione





entro e oltre i 12 mesi; le informazioni di dettaglio sono rilevate nella tabella apposita del foglio "Dettaglio_SP_San" allegata al Bilancio d'Esercizio.

PRINCIPALI INFORMAZIONI delle movimentazioni dell'esercizio

Ratei attivi

Nulla da segnalare.

Risconti attivi

Sono stati riscontati 962.160 euro di costi del personale (901.660 euro competenze + 60.500 euro Irap) ex art. 80 fondo disagio che verranno ribaltati sull'esercizio 2021.

FATTI DI RILIEVO delle movimentazioni dell'esercizio

Nulla da segnalare.

Altre informazioni relative a ratei e risconti attivi.

Inserire SI o NO nella cella in giallo denominata <<Caso presente in azienda?>>:

Cod.	Informazione	Caso presente in azienda?	Se Sì, illustrare
RR01	Esistono altre informazioni che si ritiene necessario fornire per soddisfare la regola generale secondo cui "Se le informazioni richieste da specifiche disposizioni di legge non sono sufficienti a dare una rappresentazione veritiera e corretta, si devono fornire le informazioni complementari necessarie allo scopo" (art 2423 cc)?	NO	Se Sì, illustrare

11. Patrimonio netto

A) PATRIMONIO NETTO

I dati relativi alla consistenza iniziale, all'assegnazione e agli utilizzi per sterilizzazioni nel corso dell'esercizio, nonché i giroconti/riclassificazioni e altre variazioni che concorrono alla determinazione del valore finale dell'esercizio, sono riportate nelle tabelle di Nota Integrativa Tabellare e nelle Schede di dettaglio, laddove previste dal D.lgs. 118/2011 e s.m.i.. Le tabelle sono presenti in allegato agli schemi di Stato Patrimoniale e Conto Economico e costituiscono parte integrante del Bilancio d'Esercizio.

In particolare, per le categorie **A.II) Finanziamenti per Investimenti, A.IV.2) Riserve da plusvalenze da reinvestire e A.IV.3) Contributi da reinvestire**, se movimentate, l'iscrizione tra il Patrimonio Netto è corredata da tutte le informazioni di dettaglio relative alla natura, alla tipologia, alle movimentazioni patrimoniali e finanziarie, nonché alla consistenza iniziale e finale; le informazioni di dettaglio sono rilevate nella tabella apposita del foglio "Dettaglio_SP_San" allegata al Bilancio d'Esercizio.

PRINCIPALI INFORMAZIONI delle movimentazioni dell'esercizio

Fondo di dotazione

Il fondo di dotazione è pari a zero e non sussistono variazioni nell'anno.

Finanziamenti per investimenti

È il residuo di tutti i fondi per l'acquisto di immobilizzazioni materiali e immateriali confluiti dalle ex ASL. Non vi sono assegnazione annue.

Quelle relative agli anni 2018 e successivi, come da tabella di dettaglio, riguardano la DGR 1725/2019, il PROGETTO PAGO PA non ancora utilizzati, la DGR 1047/18 e la 17098/18 con un avanzo ad inizio anno, riportato dal 2019, di euro 773.595. Le riduzioni di euro 5.797.379 sono relative agli utilizzi per la copertura degli ammortamenti. Sono stati giro-





contati dal fondo quote dei contributi inutilizzati 201.937 euro per la successiva sterilizzazione di cespiti acquistati con contributi in conto esercizio.

Il totale della categoria ammonta a 40.774.802 euro, fra i quali si evidenziano i finanziamenti più rilevanti:

- il finanziamento ex DGR 6438/01 per la realizzazione del Laboratorio Sanitario di Prevenzione pari ad euro 9.494.525;
- il finanziamento per la costituzione dell'ex Asl di Milano pari ad euro 8.596.422;
- il finanziamento ex NOTA RL H1.2010.0026961-H1.2012.0028772 ex gestione liquidatoria pari ad euro 5.634.309;
- il finanziamento ex DGS 9192/14 per la riqualificazione degli stabili siti in viale Jenner pari ad euro 3.399.258;
- il finanziamento ex DDG67148/98 per la riqualificazione degli stabili siti in Conca del Naviglio pari ad euro 2.975.821;
- il finanziamento ex DGR 31520/01 per la riqualificazione degli stabili siti in via Juvara pari ad euro 2.425.903;
- il finanziamento per la costituzione dell'ex Asl di Milano 1 pari ad euro 1.936.057.

La quota di tutti i rimanenti finanziamenti per investimenti ammonta ad euro 6.312.507. Per quanto riguarda le movimentazioni più significative dell'esercizio si rimanda alla sezione "fatti di rilievo".

Riserve da donazioni e lasciti vincolati ad investimenti

La movimentazione di questa voce (42.299 euro) è relativa alle sterilizzazioni dei beni acquisiti. Sono state create apposite riserve (14.886 euro) per la sterilizzazione dei beni donati a seguito dell'emergenza epidemiologica (si vedano le apposite sezioni nel capitolo delle immobilizzazioni) per un valore pari al valore di mercato dei beni oggetto della donazione (1 Fiat Panda, 9 tablet e 5 smartphone). Il totale residuo, pari ad euro 267.459, si riferisce ai finanziamenti per la costituzione dell'ex Asl di Milano 3.

Altre riserve

Confluiscono nel rigo "Riserve da plusvalenze da reinvestire" le plusvalenze per la cessione degli stabili di Corso Italia 19 e via Sassi atte a finanziare la costituzione delle nuove sedi di Conca del Naviglio 49 e Corso Italia 52 per un totale di euro 29.821.414. Il residuo di 41.273 euro riferisce alla plusvalenza per la cessione di un immobile dell'ex Asl di Lodi, utilizzata per 5.386 euro per sterilizzare gli ammortamenti relativi a impianti e fabbricati.

Nel rigo "Riserve diverse" sono presenti 1.826.000 euro relativi ad accantonamenti dell'anno 2009 delle sanzioni del Dipartimento di Prevenzione e 1.151.083 di sopravvenienze attive accantonate relative alla chiusura di fatture da ricevere relative al Bilancio ASSI effettuata nel bilancio 2017.

Contributi per ripiano perdite

Nulla da segnalare.

Utili (perdite) portati a nuovo

Figurano in questa sezione utili di esercizi di annualità pregresse della sezione ASSI ex Asl Milano (118.166 euro) ed Asl Milano 2 (135.380 euro).

Utile (perdita) d'esercizio

L'esercizio chiude a pareggio.

FATTI DI RILIEVO delle movimentazioni dell'esercizio

Come avvenuto nel 2019 è stata pagata ad A.R.P.A Lombardia la quota risultante dallo stato avanzamento lavori della nuova sede. La quota 2020, pari ad euro 741.589 (ex fattura elettronica n°72-2020), è portata in detrazione del patrimonio netto nella apposita colonna "altre variazioni" della nota integrativa numerica.

11.1 Ulteriori trasferimenti/rettifiche ai sensi della L.R 23/2015

Nulla da segnalare.

ALTRE INFORMAZIONI RELATIVE AL PATRIMONIO NETTO

Inserire SI o NO nella cella in giallo denominata <<Caso presente in azienda?>>:





Cod.	Informazione	Caso presente in azienda?	Se Sì, illustrare
PN01	Donazioni e lasciti vincolati ad investimenti. Nell'esercizio non sono state rilevate donazioni e lasciti vincolati ad investimenti?	NO	<i>Sì, specificare importo, soggetto erogatore e tipologia di beni acquisiti</i>
PN02	Fondo di dotazione. Il fondo di dotazione ha subito variazioni rispetto all'esercizio precedente?	NO	<i>Se Sì, specificare importo e motivazione variazione</i>
PN03	Altro. Esistono altre informazioni che si ritiene necessario fornire per soddisfare la regola generale secondo cui "Se le informazioni richieste da specifiche disposizioni di legge non sono sufficienti a dare una rappresentazione veritiera e corretta, si devono fornire le informazioni complementari necessarie allo scopo" (art 2423 cc)?	NO	<i>Se Sì, illustrare</i>

12. Fondi per rischi e oneri

B) FONDI PER RISCHI ED ONERI

I dati relativi alla consistenza iniziale, all'accantonamento e agli utilizzi dell'esercizio, nonché le riclassificazioni che concorrono alla determinazione del valore finale dell'esercizio, sono riportate nelle tabelle di Nota Integrativa Tabellare e nelle Schede di dettaglio, laddove previste dal D.lgs. 118/2011 e s.m.i.. Le tabelle sono presenti in allegato agli schemi di Stato Patrimoniale e Conto Economico e costituiscono parte integrante del Bilancio d'Esercizio.

Per questa categoria sono previste le seguenti tipologie:

- B.I) Fondi per imposte, anche differite
- B.II) Fondi per rischi
- B.III) Fondi da distribuire
- B.IV) Quota inutilizzata contributi di parte corrente vincolati
- B.V) Altri fondi

In particolare, per le categorie **B) FONDI PER RISCHI ED ONERI**, se movimentate, l'iscrizione tra i fondi è corredata da tutte le informazioni di dettaglio relative agli eventuali utilizzi dei fondi indicando la natura del costo; le informazioni di dettaglio sono rilevate nella tabella apposita del foglio *Utilizzi_Fondi_San* allegata al Bilancio d'Esercizio.

Inoltre, per le categorie **B.IV) Quote inutilizzate contributi**, se movimentate, l'iscrizione tra i fondi è corredata da tutte le informazioni di dettaglio relative alla Assegnazione indicando la descrizione dell'ente o del soggetto concedente, gli estremi degli atti di assegnazione, la destinazione e la natura dei costi correlati al contributo, gli importi assegnati, utilizzati e accantonati, nonché le quote destinate agli investimenti; le informazioni di dettaglio sono rilevate nelle tabelle apposite dei fogli "*VincNI_SAN*" e "*UtilizziNI_SAN*" allegati al Bilancio d'Esercizio.

PRINCIPALI INFORMAZIONI delle movimentazioni dell'esercizio

Nei fondi rischi la parte predominante (36.995.400 Euro) è costituita dall'accantonamento delle quote dei contributi non utilizzati. Sussistono posizioni rilevanti (29.221.052 euro) per le quote destinate ai rinnovi contrattuali del personale convenzionato (MMG, PLS, MCA) e per la dirigenza medica e non. A seguito delle indicazioni regionali per questo esercizio non sono state accantonate quote relative a contenziosi legali (prestazioni sanitarie, personale, interessi di mora ecc).

FATTI DI RILIEVO delle movimentazioni dell'esercizio

Nessuno





Di seguito sono illustrati brevemente i criteri utilizzati per la determinazione dell'entità dei fondi, nonché degli estremi dei verbali del Collegio Sindacale come specificato nella tabella. Nel caso di assenza di un verbale specifico del collegio sindacale, si è indicato il verbale di approvazione del bilancio d'esercizio cui il fondo si riferisce.

3.20.10.00.000.000.00.000 B.I) Fondi per imposte, anche differite

Descrizione	Anno di costituzione	Criteri di determinazione	Importi	Estremi del verbale del Collegio Sindacale
Costituzione ATS	2015		153.000	
Utilizzo anno 2020	2020	Utilizzo 2020	-153.000	
	2020	Saldo al 31/12/2020	0	

3.20.20.10.000.000.00.000 B.II.1) Fondo rischi per cause civili ed oneri processuali

Descrizione	Anno di costituzione	Criteri di determinazione	Importi	Estremi del verbale del Collegio Sindacale
Saldo di costituzione ATS	2016	Apporto saldi ex ASL	2.939.695	
Variazione netta anno 2016	2016	utilizzi 54, incremento 116	+62.313	
Utilizzi anno 2017	2017	autorizzazioni	-207.049	
Incremento anno 2017	2017	Recuperate disponibilità	+316.576	
Utilizzi anno 2018	2018	Nessun accantonamento 2018, consistenza ritenuta congrua	-126.168	
Utilizzi anno 2019	2019	autorizzazioni	-174.705	
Utilizzi anno 2020	2020	Utilizzi di somme acc.te	-172.961	
Incrementi anno 2020	2020	Accantonamenti	0	
	2020	Saldo d'esercizio	2.637.701	

3.20.20.20.000.000.00.000 B.II.2) Fondo rischi per contenzioso personale dipendente

Descrizione	Anno di costituzione	Criteri di determinazione	Importi	Estremi del verbale del Collegio Sindacale
Saldo di costituzione ATS	2016	Apporto saldi ex ASL	352.925	
Variazione netta anno 2016	2016	Utilizzi € 3.351, incremento € 57.500	+54.149	
Spettanze pregresse	2019	Cause giudiziali	-72.415	
Spettanze pregresse	2020	Causa giudiziale	-519	
	2020	Saldo d'esercizio	334.140	

3.20.20.30.000.000.00.000 B.II.3) Fondo rischi connessi all'acquisto di prestazioni sanitarie da privato

Descrizione	Anno di costituzione	Criteri di determinazione	Importi	Estremi del verbale del Collegio Sindacale
Saldo di costituzione ATS	2016	Costituzione ATS – saldi di apertura	150.000	
Accantonamento esercizio	2016	Incremento	5.000	
utilizzo	2017	Liquidazione Sentenza TAR	-84.207	
utilizzo	2020	Rimborso forniture Webcare minore	-706	
	2020	Saldo d'esercizio	70.087	





3.20.20.40.000.000.00.000 B.II.4) Fondo rischi per copertura diretta dei rischi (autoassicurazione)

Descrizione	Anno di costituzione	Criteri di determinazione	Importi	Estremi del verbale del Collegio Sindacale
Saldo di costituzione ATS	2016	Costituzione ATS – saldi di apertura	422.336	
Accantonamenti dell'esercizio	2016/2017	Verifica sinistri pendenti con coperture assicurative	80.000	
utilizzo	2018	Liquidazione privati a seguito di sentenze tribunale	-19.745	
utilizzo	2019	Risarcimenti dell'anno	-1.400	
risarcimento	2020	Causa legale	-150	
	2020	Saldo d'esercizio	481.041	

3.20.20.50.000.000.00.000 B.II.5) Altri fondi rischi

Descrizione	Anno di costituzione	Criteri di determinazione	Importi	Estremi del verbale del Collegio Sindacale
Saldo di costituzione ATS	2016	Sommatoria del F.di delle ex ASL 306-308-309-310	3.530.241	
utilizzo	2016	Oneri pregressi	-160.542	
Riclassificazione	2017	Adeguamento consistenza tra fondi accantonati	596.533	
Utilizzo F.do	2017	Liquidazioni a seguito di sentenze tribunale	-410.681	
Utilizzo F.do	2018	Liquidazione a seguito di sentenze + interessi di mora	-570.142	
Utilizzo f.do	2019	Liquidazione a seguito di sentenze + interessi di mora	-523.395	
Utilizzo f.do	2020	Sentenza rette ricovero	-168.757	
Utilizzo f.do	2020	Contributi INPS pregressi	-13.740	
	2020	Saldo d'esercizio	2.279.588	

3.20.50.30.000.000.00.000 B.V.3) Altri fondi per oneri e spese

Descrizione	Anno di costituzione	Criteri di determinazione	Importi	Estremi del verbale del Collegio Sindacale
Fondo progetti finanziati	2016	Accantonamenti dipartimento prevenzione	713.536	
Fondo incentivi progettazioni	2016	Accantonamento progettazioni	269.956	
Fondo attività libero-professionale	2016	Normativa libera professione	354.686	
Fondo onorari avvocatura	2016	L. 114/2014	106.741	
Fondi residuali eterogenei	2016	Sommatoria vari apporti ex ASL da riattribuire a conti idonei	2.496.000	
Utilizzo f.do	2020	Libera Professione netta	-1.908	
Utilizzo f.do	2020	Onorari avvocatura	-30.755	
Giroconto per errata imputazione	2020	F.do stabilizzazione personale a Finanz. Reg. per investimenti	-95.000	
Accantonamenti dell'esercizio	2020	Altri fondi per oneri e spese	4.876.819	
Giroconto a debiti vs Regione	2020	Altri fondi per oneri e spese	-4.876.819	
	2020	Saldo d'esercizio	3.543.306	





ALTRE INFORMAZIONI RELATIVE A FONDI RISCHI E ONERI

Inserire SI o NO nella cella in giallo denominata <<Caso presente in azienda?>>:

Cod.	Informazione	Caso presente in azienda?	Se Sì, illustrare
FR01	Con riferimento ai rischi per i quali è stato costituito un fondo, esiste la possibilità di subire perdite addizionali rispetto agli ammontari stanziati?	NO	Se Sì, illustrare
FR02	Esistono rischi probabili, a fronte dei quali non è stato costituito un apposito fondo per l'impossibilità di formulare stime attendibili?	NO	Se Sì, indicare le informazioni utili per la comprensione della situazione
FR03	Esistono rischi (né generici, né remoti) a fronte dei quali non è stato costituito un apposito fondo perché solo possibili, anziché probabili? Da tali rischi potrebbero scaturire perdite significative?	NO	Se Sì, indicare le informazioni utili per la comprensione della situazione
FR04	Esistono altre informazioni che si ritiene necessario fornire per soddisfare la regola generale secondo cui "Se le informazioni richieste da specifiche disposizioni di legge non sono sufficienti a dare una rappresentazione veritiera e corretta, si devono fornire le informazioni complementari necessarie allo scopo" (art 2423 cc)?	NO	Se Sì, illustrare

13. Trattamento di fine rapporto

C) TRATTAMENTO DI FINE RAPPORTO

I dati relativi alla consistenza iniziale, all'accantonamento e agli utilizzi dell'esercizio, nonché le riclassificazioni che concorrono alla determinazione del valore finale dell'esercizio, sono riportate nelle tabelle di Nota Integrativa Tabellare e nelle Schede di dettaglio, laddove previste dal D.lgs. 118/2011 e s.m.i.. Le tabelle sono presenti in allegato agli schemi di Stato Patrimoniale e Conto Economico e costituiscono parte integrante del Bilancio d'Esercizio.

Per questa categoria sono previste le seguenti tipologie:

- C.I) Premi operosità
- C.II) TFR personale dipendente

In particolare, per le categorie **C) TRATTAMENTO DI FINE RAPPORTO** se movimentate, l'iscrizione tra i fondi è corredata da tutte le informazioni di dettaglio relative agli eventuali utilizzi dei fondi indicando la natura del costo; le informazioni di dettaglio sono rilevate nella tabella apposita del foglio *Utilizzi_Fondi_San* allegata al Bilancio d'Esercizio.

PRINCIPALI INFORMAZIONI delle movimentazioni dell'esercizio

Nulla da segnalare.

FATTI DI RILIEVO delle movimentazioni dell'esercizio

Nulla da segnalare.

Di seguito sono illustrati brevemente i criteri utilizzati per la determinazione dell'entità dei fondi, nonché degli estremi dei verbali del Collegio Sindacale come specificato nella tabella. Nel caso di assenza di un verbale specifico del collegio sindacale, si è indicato il verbale di approvazione del bilancio d'esercizio cui il fondo si riferisce.





3.30.10.00.000.000.00.000 C.I) Premi operosità

Descrizione	Anno di costituzione	Criteri di determinazione	Importi	Estremi del verbale del Collegio Sindacale
F.do Premi Operosità SUMAI all'atto della costituzione dell'ATS	2016	Apporto saldi ex ASL 306-308-309-310	6.645.520	
Giroconti a valere sugli apporti	2016	Riclassificazione	-190.654	
Accantonamento d'esercizio 2016	2016	Disciplinato dai contratti di categoria	391.754	
Utilizzo fondo 2016	2016	Rapporti cessati nell'anno	-504.865	
Accantonamento d'esercizio 2017	2017	Disciplinato dai contratti di categoria	111.000	
Utilizzo fondo 2017	2017	Rapporti cessati nell'anno	-147.230	
Accantonamento d'esercizio 2018	2018	Disciplinato dai contratti di categoria	31.755	
Utilizzo fondo 2018	2018	Rapporti cessati nell'anno	-499.396	
Accantonamento d'esercizio 2019	2019	Disciplinato dai contratti di categoria	27.841	
Utilizzo fondo 2019	2019	Rapporti cessati nell'anno	416.077	
Accantonamento d'esercizio 2020	2020	Disciplinato dai contratti di categoria	18.612	
Utilizzo fondo 2020	2020	Rapporti cessati nell'anno	-396.140	
Rettifica fattura 2020	2019	Storno utilizzo per rettifica fattura anno 2019	24.504	
Saldo chiusura d'esercizio	2020		5.595.776	

ALTRE INFORMAZIONI RELATIVE A TRATTAMENTO DI FINE RAPPORTO

Inserire SI o NO nella cella in giallo denominata <<Caso presente in azienda?>>:

Cod.	Informazione	Caso presente in azienda?	Se Sì, illustrare
TR01	Altro. Esistono altre informazioni che si ritiene necessario fornire per soddisfare la regola generale secondo cui "Se le informazioni richieste da specifiche disposizioni di legge non sono sufficienti a dare una rappresentazione veritiera e corretta, si devono fornire le informazioni complementari necessarie allo scopo" (art 2423 cc)?	NO	Se Sì, illustrare

14. Debiti

D) DEBITI

I dati relativi al valore iniziale, alle movimentazioni dell'esercizio quali incrementi, decrementi per pagamenti e giroconti, che concorrono alla determinazione del valore finale dell'anno, nonché i dettagli dei debiti per acquisto cespiti ed, infine, le fatture da ricevere, l'anzianità e la scadenza dei crediti, sono riportati nelle tabelle di Nota Integrativa Tabellare (vedi allegati del Bilancio d'Esercizio).

Per questa categoria sono previste le seguenti tipologie:

- D.I. Debiti per Mutui passivi
- D.II. Debiti v/Stato



- D.III. Debiti v/Regione
- D.IV. Debiti v/Comuni
- D.V. Debiti v/Aziende sanitarie pubbliche
- D.VI. Debiti V/ Società Partecipate e/o Enti Dipendenti Della Regione
- D.VII. Debiti v/Fornitori
- D.VIII. Debiti v/Istituto tesoriere
- D.IX. Debiti Tributarî
- D.X. Debiti v/Istituti previdenziali, assistenziali e sicurezza sociale
- D.XI. Debiti v/Altri

In particolare, per la categoria **D.I. Debiti per Mutui passivi**, se movimentata, l'iscrizione tra i debiti è corredata da tutte le informazioni di dettaglio relative alla destinazione, al soggetto erogatore, agli estremi della delibera di autorizzazione regionale, alla scadenza, alla garanzia e ai tassi reali, nonché l'importo iniziale e il debito residuo; le informazioni di dettaglio sono rilevate nella tabella apposita del foglio "Dettaglio_SP_San" allegata al Bilancio d'Esercizio.

Per la categoria **Debiti v/Aziende sanitarie pubbliche della Regione - per mobilità in compensazione e non** se movimentata, l'iscrizione tra i debiti è corredata da tutte le informazioni di dettaglio relative alla mobilità in compensazione e non in compensazione e alle altre prestazioni; le informazioni di dettaglio sono rilevate nella tabella del foglio "Cons" allegata al Bilancio d'Esercizio.

Per le informazioni di dettaglio relative ai debiti verso la Regione, ai debiti verso Aziende Sanitarie pubbliche e ai debiti verso fornitori si rinvia alle apposite tabelle allegate agli schemi del Bilancio d'Esercizio.

PRINCIPALI INFORMAZIONI delle movimentazioni dell'esercizio

Debiti per Mutui passivi:

Non presenti

Debiti v/Stato:

Nessuno

Debiti v/Regione

I debiti verso regione registrano un decremento rispetto all'esercizio precedente pari a € 3.461.608 e sono di seguito riassunti:

Descrizione	Valore netto al 31/12/2019	Valore netto al 31/12/2020	Variazione	
D.III.5) Debiti v/Regione o Provincia Autonoma per mobilità passiva internazionale	€ 9.644.570	3.373.233	(6.271.337)	ESPSIZIONE DEL DEBITO RELATIVO AL SALDO DELLA MOBILITA' INTERNAZIONALE PASSIVA COME DA SCHEDA GESA 2020 E LINEE GUIDA REGIONALI. SI SEGNA UN DELTA PARI A CIRCA 5,500 EURO RELATIVO AL RICONOSCIMENTO TRA I CREDITI PER MOBILITA' ATTIVA INTERNAZIONALE DA PUBBLICO RELATIVO AI SUBACUTI, GIÀ ASSEGNATI ANCHE A COSTO COME PRESTAZIONI SANITARIE (C 19 E COPERTI CON Q.C)
D.III.6) Acconto quota FSR da Regione o Provincia Autonoma	€ 11.997.581	12.567.607	570.026	DEBITI RELATIVI AD ANNUALITA' PREGRESE (G3S IN PARTICOLARE), DEBITO PER MAGGIORE CASSA L.210/92 2020 E FINALIZZATO COVID PERSONALE DIPENDENTE 2020, COME GIÀ DETTAGLIATO TRA I CREDITI.
D.III.10.a) Altri debiti v/Regione o Provincia Autonoma	€ 17.466.564	19.706.267	2.239.703	CALL CENTER, SANZIONI E NOC.
D.III.10.c) Debiti vs Regione per recuperi prestazioni STP	€ 82.341.603	82.341.603	0	STP ANNUALITA' PREGRESSE PUBBLICI E PRIVATI
	121.450.318	117.988.710	(3.461.608)	

Per maggiori dettagli si rimanda alla apposita tabella relativa ai debiti verso la Regione allegata al Bilancio.





Debiti v/Comuni

I debiti verso comuni ammontano ad € 780.829 mila e sono relativi a spese immobili in affitto e rimborsi vari.

Debiti v/Aziende sanitarie pubbliche

Questa voce registra un decremento pari a € 10.752.639 rispetto all'esercizio precedente a seguito anche dell'attività di riconciliazione partite aperte effettuata nel corso dell'esercizio, con la definizione di alcune posizioni pregresse. L'importo al 31/12/2020 verso le ATS della Lombardia sono riconducibili alla ATS di Bergamo per € 31.214.736 quale saldo delle prestazioni per PHT del mese di dicembre 2020, vaccini antinfluenzali e DPC diabetica, alla ATS Brianza per € 16.788.346 in contenzioso, visto le ampie divergenze e come relazionato con propria nota prot. n. 37370 del 06/03/2020 e n. 149349 del 28/10/2020 inviate agli uffici regionali.

Tra le ASST l'importo principale riguarda il saldo delle prestazioni a contratto anni 2018-2020, pari a € 222.302.373 mentre i saldi per gli anni 2017 e precedenti ammontano ad € 80.174.533. I saldi di quest'ultimo triennio non sono ancora stati pagati a causa della mancanza di cassa, poiché relativi ai saldi mobilità intra-regionale il cui credito per € 545.033.513 non è stato saldato da Regione nel corso dell'esercizio, oltre alle posizioni creditorie per STP ed eccedenze di cassa G3S da recuperare alle aziende sanitarie.

Si evidenzia inoltre la prosecuzione dell'attività di verifica dei saldi pregressi aperti, formalizzati in verbali sottoscritti da ATS e dalle aziende sanitarie, trasmessi in Regione con nota prot. 37370 del 06/03/2020 e n. 149349 del 28/10/2020 ed in attesa di indicazioni per le operazioni di chiusura.

Per quanto riguarda gli IRCCS l'importo principale a saldo è relativo all'annualità 2020, pari a € 95.720.175 mentre le annualità 2019 e precedenti ammontano ad € 47.614.605 di cui € 5.105.405 da recuperare all'IRCCS Besta per maggiori pagamenti G3S.

Debiti V/ Società Partecipate e/o Enti Dipendenti Della Regione

Si rilevano unicamente i debiti vs ARPA che si mantengono sostanzialmente invariati rispetto all'esercizio precedente.

Debiti v/Fornitori

I debiti verso fornitori registrano una diminuzione rispetto all'esercizio precedente di € 188.103.267 dovuta principalmente al pagamento dei saldi anno 2019 alle strutture accreditate sanitari private e al minor riconosciuto per prestazioni sanitarie anno 2020 a causa della pandemia in corso e al mancato riconoscimento dei ristori/tariffe covid. Si evidenzia infatti l'incremento delle note credito da ricevere, relative soprattutto a prestazioni di ricovero ed ambulatoriali.

I debiti verso erogatori ASSI registrano complessivamente un incremento rispetto all'esercizio precedente pari a € 13.113.093, dovuto anche al riconoscimento dei ristori e delle maggiori tariffe legge 24/2020, e come si evince dai prospetti di dettaglio gli importi dovuti sono relativi ai saldi 2020 o alle competenze di dicembre 2020 pagate in gennaio 2021.

Per quanto riguarda i debiti verso farmacie, l'importo rilevato è relativo alla spesa farmaceutica di dicembre 2020 rimborsata in gennaio 2021, mentre i fornitori di altri beni e servizi, rilevano un incremento pari ad € 2.793.080 dovuto principalmente ai maggiori acquisti di beni e servizi per contrastare l'emergenza covid (ad esempio USCA, hotel covid, tamponi, contratti di scopo ecc).

I debiti verso MMG, PLS e MCA sono in incremento rispetto all'esercizio precedente principalmente per il rinnovo contrattuale competenza 2020, il cui valore è pari ad € 13.075.457 e che saranno erogati nell'esercizio 2021.

Debiti v/Istituto tesoriere

Riguardano i costi per la gestione conto corrente di tesoreria, pagati tutti nell'esercizio.

Debiti Tributari

Sono debiti per il versamento dei modelli F24EP del mese di gennaio 2021 relativi a stipendi e tredicesime 2020, oltre alla stima degli oneri tributari sui debiti verso dipendenti non ancora liquidati.

Debiti v/Istituti previdenziali, assistenziali e sicurezza sociale

Sono registrati i debiti per il versamento dei modelli F24EP del mese di gennaio 2021 relativi a stipendi e tredicesime 2020, oltre alla stima degli oneri previdenziali sui debiti verso dipendenti non ancora liquidati. Si rinvia il dettaglio al corrispondente allegato di bilancio.





Debiti v/Altri

L'ammontare dei debiti verso personale dipendente è pari a € 23.643.051 e si rinvia alla tabella di dettaglio parte integrante al bilancio per il dettaglio analitico e la composizione per annualità.

Rilevanti nella categoria sono i debiti verso le gestioni interne che registrano il saldo patrimoniale tra la sezione Sanitaria e quella Sociale, in decremento rispetto all'esercizio precedente.

Con delibera n. 571/2021 si è proceduto allo stralcio dei debiti verso dipendenti per le annualità 2017 e retro, pari a € 10.184.756 in quanto, come da verifica dell'ufficio competente e visto l'applicazione di tutti i rinnovi contrattuali, sono risultati insussistenti.

FATTI DI RILIEVO delle movimentazioni dell'esercizio

Nessuno

14.1 Ulteriori trasferimenti/rettifiche ai sensi della L.R 23/2015

Nessuno

ALTRE INFORMAZIONI RELATIVE A DEBITI

Inserire SI o NO nella cella in giallo denominata <<Caso presente in azienda?>>:

Cod.	Informazione	Caso presente in azienda?	Se Sì, illustrare
DB01	Transazioni. I debiti verso fornitori sono sottoposti a procedure di transazione regionali?	NO	Se Sì, specificare importi per fornitori e allegare comunicazioni regionali in merito
DB02	Altro. Esistono altre informazioni che si ritiene necessario fornire per soddisfare la regola generale secondo cui "Se le informazioni richieste da specifiche disposizioni di legge non sono sufficienti a dare una rappresentazione veritiera e corretta, si devono fornire le informazioni complementari necessarie allo scopo" (art 2423 cc)?	NO	Se Sì, illustrare

15. Ratei e risconti passivi

E) RATEI E RISCONTI PASSIVI

I dati relativi al valore iniziale e al valore finale dell'esercizio, sono riportati nelle tabelle di Nota Integrativa Tabellare e nelle Schede di dettaglio, laddove previste dal D.lgs. 118/2011 e s.m.i.. Le tabelle sono presenti in allegato agli schemi di Stato Patrimoniale e Conto Economico e costituiscono parte integrante del Bilancio d'Esercizio.

In particolare, per le categorie **E.I Ratei passivi** e **E.II Risconti passivi**, se movimentate, l'iscrizione tra i ratei e risconti attivi è corredata da tutte le informazioni di dettaglio relative alla natura, alla tipologia di realizzazione entro e oltre i 12 mesi; le informazioni di dettaglio sono rilevate nella tabella apposita del foglio "Dettaglio_SP_San" allegata al Bilancio d'Esercizio.

PRINCIPALI INFORMAZIONI delle movimentazioni dell'esercizio

Ratei passivi

Nessuno

Risconti passivi





Nessuno

FATTI DI RILIEVO delle movimentazioni dell'esercizio

Nessuno

ALTRE INFORMAZIONI RELATIVE A RATEI E RISCONTI PASSIVI.

Inserire SI o NO nella cella in giallo denominata <<Caso presente in azienda?>>:

Cod.	Informazione	Caso presente in azienda?	Se Sì, illustrare
RPO1	Altro. Esistono altre informazioni che si ritiene necessario fornire per soddisfare la regola generale secondo cui "Se le informazioni richieste da specifiche disposizioni di legge non sono sufficienti a dare una rappresentazione veritiera e corretta, si devono fornire le informazioni complementari necessarie allo scopo" (art 2423 cc)?	NO	Se Sì, illustrare

16. Conti d'ordine

F) CONTI D'ORDINE

I dati relativi al valore iniziale e alle movimentazioni, quali incrementi e decrementi dell'esercizio che concorrono alla determinazione del valore finale dell'esercizio, sono riportati nelle tabelle di Nota Integrativa Tabellare e nelle Schede di dettaglio, laddove previste dal D.lgs. 118/2011 e s.m.i.. Le tabelle sono presenti in allegato agli schemi di Stato Patrimoniale e Conto Economico e costituiscono parte integrante del Bilancio d'Esercizio.

Per le informazioni di dettaglio si rinvia alle apposite tabelle allegate al Bilancio di Esercizio.

PRINCIPALI INFORMAZIONI delle movimentazioni dell'esercizio

Tra i conti d'ordine sono indicate le garanzie prestate da ATS Milano a terzi per contratti di affitto e ricevute da terzi per contratti e gare (fidejussioni o depositi cauzionali).

È inoltre riportato il saldo del valore della cassetta di sicurezza aperta presso il tesoriere, di buoni postali o fruttiferi inerenti l'attività svolta dal Servizio Tutela e Curatele. L'attività dell'Ufficio Tutela e Curatele, in forza di uno specifico accordo con il Comune di Milano, gestita direttamente da personale dipendente, comprende circa 300 casi di cittadini a vario titolo in cura per motivi psichiatrici e sottoposti, da parte dei Giudici Tutelari del Tribunale di Milano, a provvedimenti di Tutela, Curatela od Amministrazione di Sostegno.

Inoltre si rilevano le quote di piani di rateizzazione recuperi controlli NOC 1998-2002 concordate con le aziende ospedaliere pubbliche, da recuperare nei prossimi esercizi.

FATTI DI RILIEVO delle movimentazioni dell'esercizio

Nessuno.

ALTRE INFORMAZIONI RELATIVE A CONTI D'ORDINE

Inserire SI o NO nella cella in giallo denominata <<Caso presente in azienda?>>:

Cod.	Informazione	Caso presente in azienda?	Se Sì, illustrare
CO01	Sono state attivate operazioni di project finance?	NO	Se Sì, illustrare





CO02	Esistono beni dell'Azienda presso terzi (in deposito, in pegno o in comodato)?	NO	Se Sì, illustrare
CO03	Altro. Esistono altre informazioni che si ritiene necessario fornire per soddisfare la regola generale secondo cui "Se le informazioni richieste da specifiche disposizioni di legge non sono sufficienti a dare una rappresentazione veritiera e corretta, si devono fornire le informazioni complementari necessarie allo scopo" (art 2423 cc)?	NO	Se Sì, illustrare

17. Superamento prescrizioni Bilancio di esercizio 2019

In merito alle prescrizioni all'approvazione del bilancio d'esercizio 2019, riportate nella DGR n. 3623 del 01/10/2020, si richiamano le note di ATS Milano trasmesse ai competenti uffici regionali, prot. n. 149349 del 28/10/2020 e la nota prot. n. 186185 del 30/12/2020 con le quali si fornivano analiticamente le attività svolte nel corso dell'anno 2020 ed i risultati raggiunti nel caso di riconciliazione dei dati con le aziende del sistema sanitario regionale ed in merito alle altre osservazioni.

In dettaglio si riportano di seguito i riscontri per ogni prescrizione presente nel decreto di approvazione del BES 2019:

RIALLINEAMENTO CONTABILE DELLE POSIZIONI INTERCOMPANY

In merito alle posizioni intercompany non riconciliate al 31/12/2019, si evidenzia che ATS Milano nel corso dell'anno 2020 ha continuato nel confronto con le altre aziende sanitarie per la definizione delle differenze, provvedendo alla sottoscrizione di verbali di condivisione dei saldi contabili delle singole aziende ed evidenziando le differenze emerse che non sono risolvibili autonomamente, ma che richiedono un intervento e condivisione con Regione. Nel dettaglio, al 31/12/2020, rimangono ancora le seguenti differenze:

DEBITI ATS MILANO VS ATS/ASST/IRCCS

- Una problematica comune a diverse aziende è in merito al riconosciuto per prestazioni di psichiatria fuori regione e stranieri, anni 2017-2019; le ASST espongono il credito verso ATS mentre le indicazioni regionali prevedono la fatturazione alle ASL fuori regione;
- Ad oggi sussistono ancora differenze con ASST FBF Sacco per psichiatria anno 1999 e affitti non riconosciuti da ATS per gli anni 1998-2015, ASST Rhodense e Martesana, ATS Brianza per compensazioni anni 2015 e precedenti ad oggi non ricostruibili, ASST Santi Paolo e Carlo e IRCCS Tumori per differenze nel riconosciuto HCV anno 2017, ASST Monza per rimborso arretrati personale trasferito nell'ambito della riforma e per ATS accantonato tra i debiti vs personale dipendente.

CREDITI ATS MILANO VS ATS/ASST/IRCCS

- ASST NORD MILANO: la differenza è relativa allo stralcio da parte della ASST Nord dei debiti per rimborso NOC anni 1998-2002 e interessi legali;
- ATS BRIANZA: la differenza è dovuta alla chiusura da parte di ASL Lecco dei debiti verso ASL Milano 2 e ASL Lodi per IDR anni 2003 e 2004, con crediti vs Regione;
- ASST Rhodense e ASST Melegnano e Martesana presentano ancora differenze per loro compensazioni anni 2011 e precedenti non giustificabili.

PUNTUALE RICOGNIZIONE E VERIFICA DELL'AREA CLIENTI E DELL'AREA FORNITORI

In merito alla verifica dell'area clienti e fornitori per la riconciliazione tra saldo contabile e partitario, nell'anno 2020 ATS Milano ha affidato alla società KPMG, tramite adesione CONSIP, un contratto a decorrere dal 01/01/2020 i cui obiettivi sono: informatizzazione del processo di acquisto, sviluppo del processo di fatturazione attiva, parametrizzazione delle funzionalità del sistema informativo in uso, organizzazione ed evoluzione dei processi amministrativi-contabili, infine analisi dello stato patrimoniale. Con la società è stato definito un piano esecutivo e le priorità che saranno affrontate nel triennio 2020-2022. Nel 2020 ATS ha continuato nell'attività di verifica delle situazioni debitorie e creditorie, sia con attività di sollecito crediti sia con attività di circolarizzazione dei saldi aperti, oltre che sollecitare i fornitori per la definizione del contenzioso in essere. Il presente bilancio d'esercizio recepisce l'esito di tali attività che proseguiranno anche nel corso del prossimo esercizio, con sostanziale allineamento tra saldi di bilancio e partitari.



ALTRI CREDITI

In merito alla voce altri crediti verso clienti privati è stato fornito puntuale dettaglio suddividendo per annualità e tipologia del credito.

DEBITI VS DIPENDENTI

Nel corso dell'anno 2020 si è proceduto allo stralcio delle annualità 2017 e precedenti visto l'applicazione di tutti i rinnovi contrattuali e il pagamento di tutte le competenze pregresse.

RL S.C.R.I.B.A.



CONTO ECONOMICO

18. Contributi in conto esercizio

17.1 Contributi in conto esercizio

A.1) Contributi in conto esercizio

I dati relativi al valore dei contributi dell'esercizio confrontati con quelli dell'anno precedente e la relativa variazione sono riportati nelle tabelle di Nota Integrativa Tabellare e nelle Schede di dettaglio, laddove previste dal D.lgs. 118/2011 e s.m.i.. Le tabelle sono presenti in allegato agli schemi di Stato Patrimoniale e Conto Economico e costituiscono parte integrante del Bilancio d'Esercizio.

Per questa categoria sono previste le seguenti tipologie:

- A.1.a) Contributi in c/esercizio da Regione per quota Fondo Sanitario regionale
- A.1.b) Contributi in c/esercizio (Extra Fondo)
- A.1.c) Contributi in c/esercizio per ricerca
- A.1.d) Contributi in c/esercizio da privati

In particolare, per le categorie dei **Contributi**, se movimentate, l'iscrizione tra i ricavi è corredata da tutte le informazioni di dettaglio relative alla Assegnazione indicando la descrizione dell'ente o del soggetto concedente, gli estremi degli atti di assegnazione, la destinazione e la natura dei costi correlati al contributo, gli importi assegnati, utilizzati e accantonati, nonché le quote destinate agli investimenti; le informazioni di dettaglio sono rilevate nelle tabelle apposite del foglio "VincNI SAN" allegata al Bilancio d'Esercizio.

Infine, per le categorie dei **Contributi c/esercizio da enti pubblici** e in particolare il contributo AREU, se movimentato, l'iscrizione tra i ricavi è corredata anche dal Conto Economico – Emergenza Urgenza 118 rilevato nella tabella apposta del foglio "Ce-118" allegato al Bilancio d'Esercizio.

PRINCIPALI INFORMAZIONI delle movimentazioni dell'esercizio

Finanziamento di parte corrente (FSR indistinto)

Il Decreto n. 10126 del 22/07/2021 assegna la quota capitaria sanitaria € 3.934.255.865 e distintamente la quota ASSI € 614.233.165.

Funzioni

L'importo registrato € 3.379.891 corrisponde alla DGR n. 4946 del 29/06/2021, sia per l'attribuzione di quelle aziendali che di validazione di quelle svolte dalle aziende sanitarie per l'anno 2020.

Altri Contributi da Regione FSR indistinti e vincolati

Sono relativi ai contributi indistinti per € 29.416.990 e contributi vincolati per € 160.193.950 e finalizzati covid e investimenti pari a € 4.398.481 e registrati come da decreto di assegnazione e dettagliati nell'apposita tabella allegata al Bilancio.

Contributi da Regione ed enti pubblici (Extra Fondo)

Sono relativi ai contributi da Regione per € 22.051.200 (comprensivi di contributi L. 210/92 pari a € 7.602.012 e STP per € 9.866.249) e da altri enti pubblici per € 319.958, riferiti alla gestione sanitaria, sono stati registrati come da decreto di assegnazione e dettagliati nell'apposita tabella allegata al Bilancio.

Contributi da privati

Si registrano € 42.255 per contributi da privati per SPONSOR e DONAZIONE COVID-19 attività vincolate.

FATTI DI RILIEVO delle movimentazioni dell'esercizio

Nessuno



17.2 Rettifica contributi c/esercizio per destinazione ad investimenti

A.2) Rettifica contributi c/esercizio per destinazione ad investimenti - Totale

I dati relativi al valore delle rettifiche dei contributi c/esercizio destinate ad investimenti confrontati con quelli dell'anno precedente e la relativa variazione sono riportati nelle tabelle di Nota Integrativa Tabellare e nelle Schede di dettaglio, laddove previste dal D.lgs. 118/2011 e s.m.i.. Le tabelle sono presenti in allegato agli schemi di Stato Patrimoniale e Conto Economico e costituiscono parte integrante del Bilancio d'Esercizio.

PRINCIPALI INFORMAZIONI delle movimentazioni dell'esercizio

Nessuno

FATTI DI RILIEVO delle movimentazioni dell'esercizio

Nessuno

17.3 Utilizzo fondi per quote inutilizzate contributi vincolati di esercizi precedenti

A.3) Utilizzo fondi per quote inutilizzate contributi vincolati di esercizi precedenti - Totale

I dati relativi al valore degli utilizzi contributi degli esercizi precedenti confrontati con quelli dell'anno precedente e la relativa variazione sono riportati nelle tabelle di Nota Integrativa Tabellare e nelle Schede di dettaglio, laddove previste dal D.lgs. 118/2011 e s.m.i.. Le tabelle sono presenti in allegato agli schemi di Stato Patrimoniale e Conto Economico e costituiscono parte integrante del Bilancio d'Esercizio.

In particolare, per le categorie degli **Utilizzi Contributi**, se movimentate, l'iscrizione tra i ricavi è corredata da tutte le informazioni di dettaglio relative alla Assegnazione indicando la descrizione dell'ente o del soggetto concedente, gli estremi degli atti di assegnazione, la destinazione e la natura dei costi correlati al contributo, gli importi assegnati, utilizzati e accantonati, nonché le quote destinate agli investimenti; le informazioni di dettaglio sono rilevate nella tabella apposita del foglio "UtilizziNI SAN" allegata al Bilancio d'Esercizio.

PRINCIPALI INFORMAZIONI delle movimentazioni dell'esercizio

Utilizzi contributi esercizi precedenti

Gli Utilizzi di contributi esercizi precedenti assegnati con Decreto n. 10126 del 22/07/2020 ammontano ad € 14.552.344, di cui:

Area socio sanitaria per € 8.637.711 così distinti:

- euro 1.600.092 per sperimentazione "Riabilitazione Minori";
- euro 493.835 per sperimentazione "Case Management";
- euro 1.087.768 per progetti "Postacuta per homeless" e "Counselling autismo";
- euro 295.022 per Misura "residenzialità assistita per religiosi";
- euro 5.155.421 per Misura 6 "Comunità minori – minori vittime di abuso/violenza/maltrattamento"
- euro 5.573 per oneri derivanti dalla mancata valorizzazione nel 2019 delle prestazioni riferite alle Cure Palliative Domiciliari, come da Nota Regionale Prot. G1.2020.0031902 del 22/09/2020, ad oggetto "Rettifica relativa a riconoscimento cure palliative domiciliari 2019".

Area sanitaria per € 5.914.633, per il dettaglio si rimanda alle relative tabelle allegata al bilancio di esercizio.

FATTI DI RILIEVO delle movimentazioni dell'esercizio





Nessuno

ALTRE INFORMAZIONI RELATIVE A CONTRIBUTI IN CONTO ESERCIZIO

Inserire SI o NO nella cella in giallo denominata <<Caso presente in azienda?>>:

Cod.	Informazione	Caso presente in azienda?	Se Sì, illustrare
CT01	Contributi in conto esercizio. Sono state rilevate significative variazioni rispetto all'esercizio precedente?	NO	Se Sì, illustrare
	Rettifica contributi in c/esercizio. Sono state rilevate significative variazioni rispetto all'esercizio precedente?	NO	Se Sì, illustrare
	Utilizzi contributi esercizi precedenti. Sono state rilevate significative variazioni rispetto all'esercizio precedente?	NO	Se Sì, illustrare

19. Proventi e ricavi diversi

18.1 Proventi e ricavi diversi

A.4) Ricavi per prestazioni sanitarie e sociosanitarie a rilevanza sanitaria

I dati relativi al valore delle prestazioni e degli altri proventi confrontati con quelli dell'anno precedente e la relativa variazione sono riportati nelle tabelle di Nota Integrativa Tabellare e nelle Schede di dettaglio, laddove previste dal D.lgs. 118/2011 e s.m.i.. Le tabelle sono presenti in allegato agli schemi di Stato Patrimoniale e Conto Economico e costituiscono parte integrante del Bilancio d'Esercizio.

In particolare, per le categorie dei **Ricavi per prestazioni sanitarie**, se movimentate, l'iscrizione tra i ricavi è corredata da tutte le informazioni di dettaglio relative alla validazione delle prestazioni sanitarie (ricoveri, ambulatoriale, neuro-psichiatria, psichiatria, File F, Doppio Canale e Primo Ciclo) dalla ASL territorialmente competente; le informazioni di dettaglio sono rilevate nella tabella apposita del foglio "Prestazioni" allegata al Bilancio d'Esercizio.

Inoltre, per le categorie delle **Altre prestazioni sanitarie**, se movimentate, l'iscrizione tra i ricavi è corredata da tutte le informazioni di dettaglio relative alla natura e alle movimentazioni dell'esercizio confrontate con i valori dell'esercizio precedente; le informazioni di dettaglio sono rilevate nella tabelle apposite dei fogli "NI-SAN Altre Pres San(Ricavi)" allegata al Bilancio d'Esercizio.

Infine, per le categorie dei **Ricavi e costi per prestazioni sanitarie erogate in regime di intramoenia**, se movimentate, l'iscrizione tra i ricavi è corredata da tutte le informazioni di dettaglio relative alla natura e alle movimentazioni dell'esercizio confrontate con i valori dell'esercizio precedente; le informazioni di dettaglio sono rilevate nella tabelle apposite dei fogli "Dettaglio CE San" e "Ce-Lp" (Conto Economico della libera professione) allegati al Bilancio d'Esercizio.

PRINCIPALI INFORMAZIONI delle movimentazioni dell'esercizio

Ricavi attività tipica

Si registra il decremento dei ricavi rispetto al Bilancio dell'Esercizio 2019 per un totale di €. 4.064.000,00 circa, come già rilevato nel corso dei trimestri, a causa della pandemia da COVID-19.

Si evidenziano di seguito le variazioni più significative di incremento e decremento:



Le voci di entrata che più hanno sofferto ed hanno portato a forti decrementi sono state:
 Ricavi per attività sanzionatoria in materia di sicurezza negli ambienti di lavoro, igiene alimenti, veterinaria, art 17 legge 23 sia verso privati che verso ATS/ASST e Fondazioni €. 1.600.000,00 circa;
 Ricavi per attività di certificazione in materia di sicurezza negli ambienti di lavoro, igiene alimenti, veterinaria, art 17 legge 23 sia verso privati che verso ATS/ASST e Fondazioni €. 1.070.000,00 circa;
 Ricavi per consulenze e prestazioni sanitarie verso pubblici, privati e ATS/ASST/Fondazioni €. 155.300,00 circa;
 Altre prestazioni sanitarie a soggetti pubblici extraregione €. 81.000,00 circa;
 Altre prestazioni non sanitarie verso ATS/ASST €. 896.800,00 prevalentemente per attività relativa al Call Center Regionale;
 Personale Comandato Presso ATS/ASST e Fondazioni e altri Enti Pubblici €. 260.000,00 per mancati rinnovi;
 Recuperi da persone dipendenti €. 147.000,00 dovuto prevalentemente dalla mancata trattenuta del Ticket mensa per l'applicazione dello Smart Working come modalità lavorativa imposta per prevenire il contagio presso gli ambienti di lavoro e perdurata per tutto l'anno solare.

Incrementi:

Ricavi per Rimborsi assicurativi €. 69.000,00 circa;
 Altri ricavi per concorsi, recuperi e rimborsi verso privati €. 35.650,00;
 Affitti attivi e rimborsi spese condominiali €. 35.200,00 circa.

Ricavi libera-professione

Si segnala un decremento di €. 30.000,00 circa, rispetto all'attività dell'esercizio 2019 dovuto alla pandemia da COVID-19.

FATTI DI RILIEVO delle movimentazioni dell'esercizio

Nulla da segnalare.

18.2 Concorsi, recuperi, rimborsi per attività tipiche

A.5) Concorsi, recuperi, e rimborsi

I dati relativi al valore dei Concorsi, recuperi, rimborsi confrontati con quelli dell'anno precedente e la relativa variazione sono riportati nelle tabelle di Nota Integrativa Tabellare e nelle Schede di dettaglio, laddove previste dal D.lgs. 118/2011 e s.m.i.. Le tabelle sono presenti in allegato agli schemi di Stato Patrimoniale e Conto Economico e costituiscono parte integrante del Bilancio d'Esercizio.

PRINCIPALI INFORMAZIONI delle movimentazioni dell'esercizio

Per tale categoria si assiste ad una variazione consistente rispetto all'esercizio 2019:
 un decremento nella fattispecie del Personale Comandato Presso ATS/ASST e Fondazioni e altri Enti Pubblici €. -260.000,00 per mancati rinnovi; Recuperi da persone dipendenti €. -147.000,00 dovuto prevalentemente dalla mancata trattenuta del Ticket mensa per l'applicazione dello Smart Working;
 un incremento nel conto altri ricavi per concorsi, recuperi e rimborsi verso privati €. 35.645,00; Rimborsi Assicurativi €. 68.706,00.

FATTI DI RILIEVO delle movimentazioni dell'esercizio

Le variazioni di decremento rispetto all'esercizio 2019 sono determinate da una minore erogazione di prestazioni verso pubblico e privato, dovuto all'insorgere dell'emergenza COVID-19.

18.3 Ticket

A.6) Compartecipazione alla spesa per prestazioni sanitarie (ticket)



I dati relativi al valore dei Ticket confrontati con quelli dell'anno precedente e la relativa variazione sono riportati nelle tabelle di Nota Integrativa Tabellare e nelle Schede di dettaglio, laddove previste dal D.lgs. 118/2011 e s.m.i.. Le tabelle sono presenti in allegato agli schemi di Stato Patrimoniale e Conto Economico e costituiscono parte integrante del Bilancio d'Esercizio.

PRINCIPALI INFORMAZIONI delle movimentazioni dell'esercizio

Si registra un decremento di € -3.129,00 per il centro di medicina sportiva.

FATTI DI RILIEVO delle movimentazioni dell'esercizio

Riduzione delle prestazioni dovute all'emergenza COVID-19.

18.4 Costi capitalizzati

A.7) Quota contributi in conto capitale imputata nell'esercizio

I dati relativi al valore delle sterilizzazioni e degli altri costi capitalizzati confrontati con quelli dell'anno precedente e la relativa variazione sono riportati nelle tabelle di Nota Integrativa Tabellare e nelle Schede di dettaglio, laddove previste dal D.lgs. 118/2011 e s.m.i.. Le tabelle sono presenti in allegato agli schemi di Stato Patrimoniale e Conto Economico e costituiscono parte integrante del Bilancio d'Esercizio.

PRINCIPALI INFORMAZIONI delle movimentazioni dell'esercizio

L'importo per la sterilizzazione degli ammortamenti dei cespiti acquisiti finanziati è pari a € 5.797.378 ed è in lieve decremento rispetto all'esercizio precedente.

FATTI DI RILIEVO delle movimentazioni dell'esercizio

Nessuno

A.8) Incrementi delle immobilizzazioni per lavori interni

PRINCIPALI INFORMAZIONI delle movimentazioni dell'esercizio

Nessuno

FATTI DI RILIEVO delle movimentazioni dell'esercizio

Nessuno

18.5 Altri ricavi e proventi

A.9) Altri ricavi e proventi

I dati relativi al valore degli altri ricavi e proventi confrontati con quelli dell'anno precedente e la relativa variazione sono riportati nelle tabelle di Nota Integrativa Tabellare e nelle Schede di dettaglio, laddove previste dal D.lgs. 118/2011 e s.m.i.. Le tabelle sono presenti in allegato agli schemi di Stato Patrimoniale e Conto Economico e costituiscono parte integrante del Bilancio d'Esercizio.

PRINCIPALI INFORMAZIONI delle movimentazioni dell'esercizio

L'ammontare è relativo in prevalenza a ricavi per affitti attivi di immobili di proprietà concessi in locazione a privati ed esercizi commerciali con un andamento in lieve incremento dovuto ad alcuni rinnovi contrattuali.

FATTI DI RILIEVO delle movimentazioni dell'esercizio

Nessuno





ALTRE INFORMAZIONI RELATIVE A PROVENTI E RICAVI DIVERSI

Inserire SI o NO nella cella in giallo denominata <<Caso presente in azienda?>>:

Cod.	Informazione	Caso presente in azienda?	Se Sì, illustrare
PR01	Proventi e ricavi diversi. Sono state rilevate significative variazioni rispetto all'esercizio precedente?	NO	Se Sì, illustrare
	Concorsi, recuperi, rimborsi per attività tipiche. Sono state rilevate significative variazioni rispetto all'esercizio precedente?	NO	Se Sì, illustrare
	Compartecipazione alla spesa per prestazioni sanitarie. Sono state rilevate significative variazioni rispetto all'esercizio precedente?	NO	Se Sì, illustrare
	Costi capitalizzati. Sono state rilevate significative variazioni rispetto all'esercizio precedente?	NO	Se Sì, illustrare

20. Acquisti di beni

B.1) Acquisti di beni

I dati relativi al valore degli acquisti di beni confrontati con quelli dell'anno precedente e la relativa variazione sono riportati nelle tabelle di Nota Integrativa Tabellare e nelle Schede di dettaglio, laddove previste dal D.lgs. 118/2011 e s.m.i.. Le tabelle sono presenti in allegato agli schemi di Stato Patrimoniale e Conto Economico e costituiscono parte integrante del Bilancio d'Esercizio.

Per questa categoria sono previste le seguenti tipologie:

- B.1.A) Acquisti di beni sanitari - Totale
- B.1.B) Acquisti di beni non sanitari - Totale

In particolare per le categorie degli **B.1.A) Acquisti di beni sanitari**, se movimentate, l'iscrizione tra i costi è corredata da tutte le informazioni di dettaglio relative alla tipologia di distribuzione totale, diretta e per conto; le informazioni di dettaglio sono rilevate nella tabella apposita del foglio "Dettaglio CE San" allegata al Bilancio d'Esercizio.

Infine, per le categorie degli **B.1.A) Acquisti di beni sanitari e .1.B) Acquisti di beni non sanitari** da parte di Asl/Ao/Fondazioni della Regione, se movimentate, l'iscrizione tra i costi è corredata da tutte le informazioni di dettaglio relative agli acquisti per ogni singola azienda pubblica; le informazioni di dettaglio sono rilevate nella tabella apposita del foglio "Cons" allegata al Bilancio d'Esercizio.

PRINCIPALI INFORMAZIONI delle movimentazioni dell'esercizio

L'acquisto di beni sanitari il cui valore ammonta a € 99.235.751 riguarda principalmente i medicinali in distribuzione, i farmaci doppio canale e dispositivi medici che vengono rendicontati tramite i flussi periodici regionali. L'incremento rispetto al 2019 è dovuto principalmente all'inserimento dei costi per vaccini antinfluenzali pari ad € 10.056.928, all'approvvigionamento farmaci DOPPIO CANALE da parte di ATS Bergamo in aumento di € 4.036.002 e ai Dispositivi medici Cnd W - Materiali Diagnostici in vitro ce registrano un incremento di € 1.774.276 riconducibile agli acquisti di test antigenici rapidi per l'emergenza epidemiologica in corso.

L'acquisto di beni non sanitari il cui valore è pari a € 801.886 riguardante principalmente i materiali di guardaroba, cancelleria e stampati, carburanti ecc., evidenzia rispetto al precedente esercizio un decremento di € 71.058 attribuito principalmente alla cancelleria e stampati.

FATTI DI RILIEVO delle movimentazioni dell'esercizio

Nessuno





ALTRE INFORMAZIONI RELATIVE AGLI ACQUISTI DI BENI

Inserire SI o NO nella cella in giallo denominata <<Caso presente in azienda?>>:

Cod.	Informazione	Caso presente in azienda?	Se Sì, illustrare
AB01	Acquisti di beni . Ciascuna tipologia di bene, compreso nelle voci relative agli acquisti di beni sanitari e non sanitari, <u>non</u> è monitorata attraverso il sistema gestionale del magazzino, che rileva ogni tipologia di movimento, in entrata e in uscita?	NO	Se Sì, specificare tipologia beni, modalità di rilevazione e importo
AB02	Sono stati rilevati costi per acquisto di beni da altre Aziende Sanitarie della Regione? Se sì, di quali tipologie di beni si tratta?	NO	Se Sì, illustrare
AB03	Sono state rilevate significative variazioni rispetto all'esercizio precedente?	NO	Se Sì, illustrare

21. Acquisti di servizi

20.1 Acquisti di servizi sanitari e non sanitari

B.2) Acquisti di servizi sanitari

I dati relativi al valore degli acquisti di servizi confrontati con quelli dell'anno precedente e la relativa variazione sono riportati nelle tabelle di Nota Integrativa Tabellare e nelle Schede di dettaglio, laddove previste dal D.lgs. 118/2011 e s.m.i.. Le tabelle sono presenti in allegato agli schemi di Stato Patrimoniale e Conto Economico e costituiscono parte integrante del Bilancio d'Esercizio.

Per le categorie degli **Acquisti di servizi sanitari in mobilità**, l'iscrizione tra i costi è corredata da tutte le informazioni di dettaglio relative agli acquisti per ogni singola azienda pubblica; le informazioni di dettaglio sono rilevate nella tabella apposta del foglio "Cons" allegata al Bilancio d'Esercizio.

Inoltre, per le categorie delle **Altre prestazioni sanitarie**, se movimentate, l'iscrizione tra i costi è corredata da tutte le informazioni di dettaglio relative alla natura e alle movimentazioni dell'esercizio confrontate con i valori dell'esercizio precedente; le informazioni di dettaglio sono rilevate nella tabelle apposte dei fogli "NI-SAN Altre Pres San(Costi)" allegata al Bilancio d'Esercizio.

Infine, per le categorie degli **Acquisti di servizi sanitari da privato**, l'iscrizione tra i costi è corredata da tutte le informazioni di dettaglio relative alle singole strutture private, alla tipologia di prestazione, all'anno di competenza, agli importi e altre informazioni; le informazioni di dettaglio sono rilevate nella tabella apposta del foglio "Dettaglio CE San" allegata al Bilancio d'Esercizio.

PRINCIPALI INFORMAZIONI delle movimentazioni dell'esercizio

Medicina Generale e Pediatri

L'andamento della spesa per la medicina convenzionata è coerente con il decreto di assegnazione BES 2020.

MMG:

A consuntivo si registra una minor spesa sulle voci riferite alla quota capitaria legata alla popolazione assistita. A seguito della pubblicazione avvenuta a ottobre 2020 (Procedura Corsisti) sono stati inseriti in convenzione n. 80 Medici che hanno solo in minima parte supplito alla ormai cronica carenza dovuta alle continue cessazioni avvenute a vario titolo in corso d'anno.

Si registra di conseguenza anche una inflessione sulla Quota per prestazioni (ADI, ADP, PIPP)





PLS:

A consuntivo si riscontra una minor spesa sulle voci riferite alla quota capitaria legata alla popolazione assistita. Si registra anche per i PLS un risparmio sulle prestazioni in particolare sui Bilanci di salute e sulle PIPP anche in conseguenza dell'emergenza sanitaria in atto.

MCA:

L'attuata riorganizzazione del Servizio di CA ha portato al potenziamento dell'attività degli ambulatori, in relazione a una crescente richiesta della popolazione, con la conseguente riduzione dell'utilizzo improprio dei Pronto soccorsi. Eventuali incrementi saranno valutati nel corso del 2021 solo in relazione all'ampliamento dell'offerta ambulatoriale.

A consuntivo si evidenzia comunque una minor spesa con riferimento alle ore ordinarie di Continuità Assistenziale.

Non si rilevano criticità.

Facendo un raffronto tra il consuntivo 2019 e il consuntivo 2020 si evidenzia nell'anno 2020 una minor spesa sia con riferimento alla quota capitaria che alle voci riferite alle prestazioni, significativa per le categorie MMG e PLS, meno incidente per la Continuità Assistenziale.

Questa differenza è dovuta in massima parte alle continue cessazioni, nell'anno di riferimento, di medici di assistenza primaria e di pediatri di libera scelta, che hanno determinato una sofferenza sempre più importante all'interno delle due categorie professionali, sofferenza che permane, in particolare per l'Assistenza Primaria, anche dopo avere espletato nel corso dell'anno le procedure di reperimento dei medici convenzionati e questo sia, per le pochissime domande pervenute che già di per sé non risulterebbero sufficienti a reintegrare i medici cessati, ma anche per le parziali accettazioni dei candidati. Infatti si registrano molte rinunce.

Il costo riferito alle USCA (Unità Speciali di Continuità Assistenziale) attivate dalla scrivente ATS il 31/03/2020, alla data del 31/12/2020 è pari a € 1.715.505.

DRG-Ambulatoriali-Screening

Presa visione del contenuto delle tabelle allegate al decreto di assegnazione per il bilancio consuntivo 2020 si riportano di seguito, per le parti di competenza, alcune tabelle in cui vengono messi a confronto i dati relativi ai CONSUMI dei cittadini di ATS relativi al biennio 2019/2020 riportando i valori dei decreti regionali, quanto rendicontato a flusso dalle strutture e la quota finanziata.

In una sezione successiva verranno sinteticamente illustrati anche i dati relativi alla PRODUZIONE delle strutture presenti sul territorio di ATS.

RICOVERI – CONSUMO

Il consumo dei ricoveri 2020 è stato condizionato dalla limitazione della mobilità e dalle misure organizzative e procedurali adottate per assicurare l'attività in condizioni di sicurezza. Mediamente si è osservato un calo dei consumi rispetto al 2019 del 13,1% del valorizzato, con un impatto maggiore a carico dei soggetti pubblici (-14,0%) rispetto ai privati (-11,7%). Complessivamente sono state erogate quasi 90 mila prestazioni di ricovero in meno con un valorizzato inferiore al 2019 di circa 210 milioni di euro.

Per quanto riguarda la Legge 7, per l'anno 2020, in esecuzione della delibera 4945 del 29/6/2021 i costi sono stati assegnati nella misura del 70% del valore non definitivo calcolato, nelle more dell'adozione del decreto ministeriale relativo all'applicazione dell'incremento tariffario COVID-19.

Si precisa che i dati del finanziato 2019 non tengono conto, per le strutture di diritto privato, dell'impatto del Decreto n.9005 dell'01/07/2021 che riconosce ulteriori somme per le prestazioni di alta complessità, in attuazione della DGR XI/4061 del 16.12.2020.





RICOVERI	BES 2020	2020		BES 2019	2019		variazione valorizzato 20 vs 19	variazione BES 20 vs 19
		TOT valorizzato	TOT finanziato		TOT valorizzato	TOT finanziato		
Prestazioni ricovero da pubblico	841.293.792	842.589.971	841.293.792	964.567.979	979.356.155	964.567.979	-14,0	-12,8%
di cui strutture ATS Milano		743.803.587	742.545.398		879.623.914	866.189.848		
di cui strutture altra ATS		98.786.384	98.748.395		99.732.241	98.378.131		
Prestazioni ricovero da privato	533.867.300	534.661.773	533.867.300	589.587.755	605.607.271	589.587.755	-11,7	-9,5%
di cui strutture ATS Milano		448.683.343	448.149.558		512.731.688	499.278.838		
di cui strutture altra ATS		85.978.430	85.717.742		92.875.583	90.308.917		
Legge7 da pubblico	34.937.804	49.911.149	49.911.149	51.040.917	51.040.917	51.040.917	-2,2	-31,5%
di cui strutture ATS Milano		44.036.907	44.036.907		45.895.941	45.895.941		
di cui strutture altra ATS		5.874.242	5.874.242		5.144.976	5.144.976		
Legge7 da privato	27.733.817	39.619.738	39.619.738	41.094.408	41.094.408	41.094.408	-3,6	-32,5%
di cui strutture ATS Milano		37.378.126	37.378.126		39.595.071	39.595.071		
di cui strutture altra ATS		2.241.612	2.241.612		1.499.337	1.499.337		
Pubblico onere 9 STP	5.611.365	5.620.773	5.611.365	5.657.939	5.717.485	5.657.939	-1,7	-0,8%
Privato onere 9 STP	1.565.670	1.566.241	1.565.670	2.100.009	2.185.547	2.100.009	-28,3	-25,4%
Mobilità attiva extraregione da privato	206.018.931	214.064.183	206.013.608	313.665.324	348.423.857	313.665.324	-38,6	-34,3%
Acquisto di DRG da privato nel proprio territorio: mobilità internazionale	2.519.749	2.522.590	2.519.749	2.452.801	2.706.093	2.454.451	-6,8	2,7%

Nel decreto di assegnazione viene indicata anche la voce relativa alla mobilità attiva di prestazioni erogate da privati a favore di cittadini fuori regione. Particolarmente significativa è la riduzione di attività registrata (comprensiva anche delle cure per subacuti) pari al 38,6% rispetto al valorizzato 2019.

Per quanto riguarda le cure subacute la riduzione rispetto al 2019 è meno accentuata, registrandosi un calo medio complessivo del 6,3%. Si evidenzia che il dato del BES 2020 ricomprende anche le attività correlate all'attivazione di posti tecnici aggiuntivi successivi all'emanazione della DGR XI/3681 del 15/10/2020 e rendicontati con il codice di reparto SA99. Complessivamente per tali tipologie di ricovero il valorizzato 2020 corrisponde a € 1.392.340.

SUBACUTI	BES 2020	2020		BES 2019	2019		variazione valorizzato 20 vs 19	variazione BES 20 vs 19
		TOT valorizzato	TOT finanziato		TOT valorizzato	TOT finanziato		
Subacuti pubblico	8.768.657	9.082.330	8.763.120	9.716.354	10.009.010	9.714.704	-9,3	-9,8%
di cui strutture ATS Milano		8.168.450	7.856.367		9.419.060	9.160.820		
di cui strutture altra ATS		913.880	906.753		589.950	553.884		
Subacuti privato	9.106.822	9.449.982	9.106.062	9.499.224	9.773.380	9.500.874	-3,3	-4,1%
di cui strutture ATS Milano		8.194.430	7.998.957		9.344.390	9.087.452		
di cui strutture altra ATS		1.255.552	1.107.105		428.990	413.423		

AMBULATORIALE - CONSUMO

L'attività ambulatoriale nel corso del 2020 ha risentito delle misure organizzative e procedurali finalizzate ad assicurare l'attività in condizioni di sicurezza. Mediamente si è osservato un calo dei consumi di prestazioni rispetto al 2019 per un valore medio del 16,8% corrispondente a 147 milioni di euro. Come già evidenziato per le prestazioni di ricovero il calo maggiore si è osservato a carico delle strutture pubbliche (21,5%) rispetto a quelle private (-11,2%).

Si deve tenere presente che i dati relativi al valorizzato sono al netto ticket e quota fissa. Quest'ultima nel corso del 2020 è stata abolita per i cittadini lombardi già a partire dal mese di marzo, pertanto la differenza del 2020 rispetto al 2019 al netto dell'impatto della quota fissa, che si stima in circa 20 milioni, risulterebbe ancora maggiore.





Risorse progetto tempi di attesa

Nel corso del 2020, in accordo con RL, in sede di negoziazione, sono state inserite nella scheda di budget sottoscritta con gli erogatori privati coinvolti, le risorse previste per il progetto sperimentale dei tempi di attesa di cui al punto 3.2 della DGR n.XI/1046/18. Complessivamente tale risorse corrispondono a € 3.189.027.

Si segnala che nella tabella 321_2020_AMB nella definizione dei conteggi del finanziato 2020, RL non ha tenuto conto di tali integrazioni di budget, che risultano registrate anche in Contratti web.

Alla luce dei dati di attività si stima il valore del mancato finanziamento in circa 1,5 milioni.

Si ritiene pertanto che la tabella 321_20209_AMB debba essere nuovamente rielaborata integrando il budget delle strutture coinvolte con le quote aggiuntive negoziate per il 2020.

Si precisa che, sempre in accordo con RL, tali quote sono state assegnate alle strutture anche per l'anno 2021.

AMBULATORIALE	BES 2020	2020		BES 2019	2019		variazione valorizzato 20 vs 19	variazione BES 20 vs 19
		TOT valorizzato	TOT finanziato		TOT valorizzato	TOT finanziato		
Prestazioni AMB da pubblico	370.059.259	370.562.593	370.059.259	457.025.172	472.069.455	457.025.172	-21,5	-19,0
di cui strutture ATS Milano		338.334.397	337.843.784		431.327.845	417.867.965		
di cui strutture altra ATS		32.228.197	32.215.475		40.741.610	39.157.207		
Prestazioni AMB da privato	324.018.554	352.401.789	324.018.554	351.408.900	396.999.971	351.408.900	-11,2	-7,8
di cui strutture ATS Milano		304.772.667	283.537.568		346.160.494	308.238.708		
di cui strutture altra ATS		47.629.122	40.480.986		50.839.477	43.170.191		
Screening pubblico	3.861.119	3.868.097	3.861.263	4.950.067	4.963.311	4.950.067	-22,1	-22,0
di cui strutture ATS Milano		3.862.185	3.855.208		4.952.335	4.939.115		
di cui strutture altra ATS		5.913	5.911		10.976	10.951		
Screening privato	1.642.263	1.683.887	1.642.263	1.739.092	1.777.891	1.737.377	-5,3	-5,6
di cui strutture ATS Milano		1.675.128	1.634.461		1.775.004	1.734.552		
di cui strutture altra ATS		8.759	7.802		2.887	2.825		
Pubblico onere 9 STP	1.395.396	1.397.234	1.395.395	1.473.249	1.480.124	1.473.204	-5,6	-5,3
Privato onere 9 STP	380.006	394.399	380.006	666.629	666.644	666.629	-40,8	-43,0
Mobilità attiva extraregione da privato	43.250.725	48.081.325	43.254.005	62.453.250	70.372.376	62.453.250	-31,7	-30,7
Acquisto AMB da privato nel proprio territorio: mobilità internazionale	68.750	73.552	68.840	81.342	81.343	81.342	-9,6	-15,5

Nel decreto di assegnazione viene indicata anche la voce relativa alla mobilità attiva di prestazioni erogate da privati a favore di cittadini fuori regione. Si registra un calo significativo delle prestazioni. Si è persa produzione per oltre 22 milioni di euro corrisponde a un calo del 31,7%.

Si precisa che le tabelle relative ai consumi ambulatoriali sopra riportare non ricomprendono le attività di diagnostica COVID rendicontate nei flussi della 28/SAN come tipo di prestazione Q. Tali prestazioni, come previsto dalle regole, sono state rendicontate dai laboratori coinvolti tramite il flusso regionale esiti e tramite lo stesso quantificate e valorizzate.

Tale flusso, in ATS Milano, non è gestito dal PAAPSS. Si registra tuttavia che il valore dei consumi, sulla base della specifica tabella regionale ad oggi disponibile, corrisponde a un valore di oltre 62 milioni di euro.

Attività di Pronto Soccorso non seguite da ricovero

Per completezza di informazione, si rappresenta di seguito, in forma tabellare, il confronto 2020/2019 del consumo, in termini di valorizzato, delle prestazioni di Pronto Soccorso non seguite da ricovero, precisando che i valori sono comunque già ricompresi nelle tabelle precedenti.

Complessivamente si registra una riduzione del valorizzato percentualmente maggiore rispetto al calo medio osservato nell'ambito della specialistica ambulatoriale (25,1% vs -16,8%).





PS non esitante in ricovero		consumo 2020	consumo 2019	var % 20 vs 19
Totale	pubbl.+priv.	80.622.340	107.601.098	-25,1
ATS Milano		73.049.022	98.522.061	-25,9
altre ATS lombarde		7.573.318	9.079.036	-16,6
Totale	Pubblici	60.183.611	81.494.389	-26,1
ATS Milano		54.443.498	74.696.481	-27,1
altre ATS lombarde		5.740.113	6.797.908	-15,6
Totale	Privati	20.438.729	26.106.709	-21,7
	<i>di cui IRCCS</i>	15.289.859	19.776.821	-22,7
	<i>di cui Osp Class</i>	116.254	123.435	-5,8
	<i>di cui CC</i>	5.032.617	6.206.452	-18,9
ATS Milano	Privati	18.605.524	23.825.580	-21,9
	<i>di cui IRCCS</i>	15.289.859	19.776.821	-22,7
	<i>di cui Osp Class</i>	0	0	
	<i>di cui CC</i>	3.315.666	4.048.759	-18,1
altre ATS lombarde	Privati	1.833.205	2.281.128	-19,6
	<i>di cui IRCCS</i>	0	0	
	<i>di cui Osp Class</i>	116.254	123.435	-5,8
	<i>di cui CC</i>	1.716.951	2.157.693	-20,4

RICOVERI – PRODUZIONE

La produzione di ricoveri, in ATS Milano, nel 2020 è risultata essere inferiore del -17,9% rispetto al valorizzato dell'anno precedente. In termini assoluti si osserva un calo dei ricoveri per lombardi di -226 milioni (-12,9%) e di -169 milioni (-36,9%) per assistiti extraregione.

In termini di numerosità si è registrato un calo rispetto al 2019 di 134 mila episodi di ricovero di cui il 65% di area chirurgica.

RICOVERI		produzione 2020	produzione 2019	var % 20 vs 19
Totale	Totale	1.822.581.637	2.218.735.349	-17,9
	pubblici	985.465.024	1.171.234.919	-15,9
	privati	837.116.613	1.047.500.430	-20,1
Lombardi	Totale	1.522.972.522	1.748.642.855	-12,9
	pubblici	903.742.813	1.054.194.822	-14,3
	Privati	619.229.709	694.448.033	-10,8
Extraregione	Totale	288.685.273	457.852.187	-36,9
	pubblici	74.886.440	109.689.780	-31,7
	privati	213.798.833	348.162.407	-38,6
Stranieri	Totale	10.923.842	12.240.307	-10,8
	pubblici	6.835.771	7.350.317	-7,0
	privati	4.088.071	4.889.990	-16,4

Si segnala che per il 2020 dovrà essere previsto il riconoscimento di euro 878.400 alla Fondazione Serena per la prosecuzione del Progetto NEMO in applicazione della DGR 10921 del 23.12.2009.





Per quanto riguarda le cure subacute, il calo della produzione risulta essere del 9,6% con una componente del pubblico del 13,5%. Come già evidenziato, nella produzione 2020 sono ricomprese anche le attività correlate all'attivazione di posti tecnici aggiuntivi successivi all'emanazione della DGR XI/3681 del 15/10/2020 e rendicontati con il codice di reparto SA99. Complessivamente per tali tipologia di ricovero il valorizzato 2020 prodotto corrisponde a € 1.244.570.

SUBACUTI		produzione 2020	produzione 2019	var % 20 vs 19
Totale	Totale	18.947.203	20.963.610	-9,6
	pubblici	9.326.833	10.783.970	-13,5
	privati	9.620.370	10.179.640	-5,5
Lombardi	Totale	18.507.543	20.406.650	-9,3
	pubblici	9.179.243	10.521.900	-12,8
	Privati	9.328.300	9.884.750	-5,6
Extraregione	Totale	364.873	480.830	-24,1
	pubblici	99.523	219.380	-54,6
	privati	265.350	261.450	1,5
Stranieri	Totale	74.787	76.130	-1,8
	pubblici	48.067	42.690	12,6
	privati	26.720	33.440	-20,1

AMBULATORIALE - PRODUZIONE

Si dettano di seguito due aree di particolare interesse in ambito ambulatoriale (screening e PS), i cui valori risultano essere comunque già ricompresi nelle tabelle precedenti.

Screening. Le attività di screening di primo livello si sono particolarmente contratte nel corso del 2020 a causa della pandemia. Come valorizzato si osserva un calo del 38,1% rispetto al 2019 con una componente pubblica del 42,3%. Tali valori risultano essere maggiori rispetto al calo medio del valorizzato dell'attività ambulatoriale nel suo complesso.

SCREENING 1° livello	produzione 2020	produzione 2019	var % 20 vs 19
Totale	4.623.736	7.463.754	-38,1
pubblici	3.282.212	5.684.263	-42,3
privati	1.341.524	1.779.491	-24,6

Nella tabella successiva viene rappresentato il confronto quantitativo per singola tipologia di prestazioni di screening. Lo screening per il tumore del seno risulta essere quello che dal punto di vista quantitativo ha avuto il calo minore di prestazioni, seppur sempre in modo significativo (-32,6%).

PRESTAZIONI 1° livello	produzione 2020	produzione 2019	var % 20 vs 19
Mammografia	99.245	147.172	-32,6
FOBT	44.764	203.682	-78,0
Pap test	3.064	12.313	-75,1





Attività di Pronto Soccorso non seguita da ricovero. Per quanto riguarda l'attività di Pronto Soccorso non esitante in ricovero, si segnala, nel 2020, una flessione del valorizzato complessivo del 26,3%. Anche in questo caso tale valore risulta essere superiore al calo medio dell'attività ambulatoriale nel suo complesso.

PS non esitante in ricovero		produzione 2020	produzione 2019	var % 20 vs 19
Totale	Totale	84.007.997	114.060.723	-26,3
	pubblici	62.276.351	85.826.839	-27,4
	privati	21.731.645	28.233.884	-23,0
	<i>di cui IRCCS</i>	17.583.686	23.055.489	-23,7
	<i>di cui CC</i>	4.147.959	5.178.395	-19,9
Lombardi	Totale	80.446.064	108.166.982	-25,6
	pubblici	59.748.657	81.712.223	-26,9
	privati	20.697.407	26.454.759	-21,8
	<i>di cui IRCCS</i>	16.761.677	21.619.581	-22,5
	<i>di cui CC</i>	3.935.729	4.835.178	-18,6
Extraregione	Totale	3.139.400	5.412.432	-42,0
	pubblici	2.153.011	3.714.819	-42,0
	privati	986.389	1.697.613	-41,9
	<i>di cui IRCCS</i>	785.452	1.372.670	-42,8
	<i>di cui CC</i>	200.937	324.943	-38,2
Stranieri	Totale	422.533	481.308	-12,2
	pubblici	374.683	399.797	-6,3
	privati	47.850	81.511	-41,3
	<i>di cui IRCCS</i>	36.556	63.238	-42,2
	<i>di cui CC</i>	11.293	18.274	-38,2

Da ultimo, si riporta di seguito la rendicontazione di attività specifiche correlate al COVID che si sono avviate nel corso del 2020:

DEGENZE DI SORVEGLIANZA E DI COMUNITA'

Degenze di sorveglianza

Sulla base di quanto previsto dalla DGR XI/3020 del 30/03/2020 alcuni erogatori Pubblici e Privati hanno attivato nel corso della prima e seconda ondata della pandemia posti di degenza di sorveglianza dedicati a pazienti COVID+ paucisintomatici.

Complessivamente a consuntivo nel 2020 sono state erogate 6.813 giornate di degenza per un valore totale € 969.720 di cui € 284.250 da Pubblico e € 685.470 da Privato.

Degenze di comunità

Sulla base di quanto previsto dalla DGR XI/3681 del 15/10/2020 alcuni erogatori Pubblici e Privati hanno attivato nel corso seconda ondata della pandemia posti di degenza di comunità dedicati a pazienti COVID+ asintomatici/paucisintomatici.

Complessivamente a consuntivo nel 2020 sono state erogate 2.296 giornate di degenza per un valore totale € 298.480 di cui € 69.290 da Pubblico e € 229.190 da Privato.





TAMPONI

Per garantire l'omogeneità della rendicontazione e remunerazione dei tamponi effettuati fino al 31/12/2020, RL ha preso come riferimento il flusso giornaliero esiti tamponi generato da tutti i laboratori coinvolti nelle attività di diagnostica COVID stabilendo che "la rendicontazione mediante flusso 28/SAN non sostituisce la trasmissione del dato al flusso giornaliero istituito dall'Unità di crisi e nel caso in cui la prestazione venisse rilevata nel flusso 28/SAN ma non nel flusso giornaliero, il record 28/SAN sarebbe considerato errato e non verrebbe pertanto riconosciuto alcun rimborso economico".

Il flusso esiti tamponi, in ATS Milano, non è nelle disponibilità del PAAPSS.

La tabella "321_AMB Tamponi", predisposta da RL, riporta per il 2020 una produzione pari a € 68.136.484 di cui € 41.562.597 da Pubblico. Il dato ricomprende solo i tamponi molecolari e le attività di prelievo correlate (non remunerate tramite la 28/SAN).

La presenza in tabella di alcune posizioni particolari (come strutture non di ATS, prestazioni non erogabili e/o in solvenza) fanno ritenere che i dati possano non essere considerati definitivi, tenendo anche conto che per le strutture a contratto RL possa valutare di correlare la produzione al budget negoziato.

Si evidenzia che in sede di istruttoria del bilancio di esercizio 2020 V1, Regione Lombardia ha chiesto alle ATS di non includere nei costi intercompany per i tamponi (erogatori pubblici), la produzione effettuata dalle altre ATS Lombarde (autoproduzione). Si è pertanto provveduto a stornare tali costi e ad accantonarli come richiesto, pari a € 49.805.

CONVENZIONI CON EROGATORI PRIVATI DI RICOVERO

Nel corso della prima fase emergenziale sono stati attivate delle convenzioni con alcune strutture di ricovero Private solo autorizzate al fine di poter garantire in ambiti protetti no-COVID la continuità delle cure prevalentemente a pazienti di area oncologica che necessitavano anche di terapia chirurgica.

Con DGR XI/5008 del 05/07/2021 è stato previsto il riconoscimento per tali attività. Sono tuttavia in corso approfondimenti, in coordinamento con la DWG, per valutare la completezza dei flussi rendicontati dalle strutture e quantificare eventuali costi da riconoscere a erogatori Pubblici coinvolti.

La produzione finora valorizzata da RL corrisponde a € 913.808 a cui saranno da aggiungere ulteriori pratiche per un valore stimato di circa € 166.000, al lordo sempre dei costi da riconoscere agli erogatori Pubblici coinvolti

Neuropsichiatria Infantile e dell'Adolescenza

Complessivamente la spesa della neuropsichiatria 2020 registra una diminuzione di circa il 4% rispetto al valore 2019. Il settore pubblico e il privato non a contratto hanno registrato una diminuzione della spesa rispetto all'anno precedente.

NPIA per lombardi da pubblico: il dato di spesa del 2020 ha risentito in modo particolare della pandemia e il settore pubblico ha registrato una diminuzione, in particolare per le prestazioni ambulatoriali, di circa il 15% rispetto all'anno precedente;

NPIA per Lombardi da privati: il settore privato a contratto, invece, è riuscito a contenere l'effetto economico negativo del COVID 19 registrando rispetto al 2019 un incremento di spesa di circa il 20%;

NPIA per lombardi 43/SAN: il valore della spesa 2020 delle strutture non contrattualizzate risulta inferiore rispetto al 2019 di circa il 1%.

Psichiatria

La spesa complessiva della psichiatria è risultata nel 2020 inferiore di circa il 5% rispetto al 2019. L'anno 2020 ha dovuto affrontare l'emergenza della pandemia COVID -19 e le rimodulazioni cautelative dell'offerta previste da Regione Lombardia hanno prodotto una diminuzione della spesa.

In particolare si registra una diminuzione della spesa nel settore pubblico e nel privato non a contratto rispetto a quanto speso nell'anno precedente, mentre si assiste ad un incremento della spesa, rispetto al 2019, dei privati contrattualizzati.

Psichiatria per lombardi da pubblico 46/san: La spesa di questo capitolo ha risentito in maniera rilevante dell'emergenza Covid -19, e nonostante la rimodulazione del sistema di erogazioni delle prestazioni, il sistema pubblico, non è riuscito a mantenere il livello di prestazioni erogate nel 2019, in particolare per la parte ambulatoriale, chiudendo con una diminuzione di circa il 13% rispetto all'anno precedente;

Psichiatria per lombardi da privato 46/san: il settore privato, invece, è riuscito a contenere l'effetto economico negativo del COVID 19 grazie alla buona capacità di adattarsi al cambiamento del mercato e alla possibilità per gli Enti gestori pri-





vati di accedere ai ristori/contributi previsti dalla normativa nazionale. Si è assistito infatti ad un incremento di spesa di circa il 2% rispetto al 2019;

Psichiatria per lombardi 43/SAN: la spesa di chiusura 2020, risulta inferiore rispetto al 2019 di circa il 3%. Infatti il periodo di lockdown dovuto all'emergenza COVID 19, ha in questo caso limitato l'inserimento di nuovi pazienti in strutture residenziali/semiresidenziali lombarde ed in particolare extra regionali. Si segnala inoltre che, nonostante nell'ultimo trimestre si sia assistito ad una ripresa degli inserimenti in strutture non a contratto, la psichiatria 43/san si è sempre mantenuta a livelli inferiori rispetto a quelli del 2019.

Farmaceutica, Doppio Canale e DPC - € 687.507.421

Si conferma quale valore di chiusura 2020, l'assegnazione prevista con apposito Decreto regionale. In calce vengono dettagliate le risorse economiche presenti nel foglio SKATS anche in rapporto alla chiusura 2019 ed alla chiusura 2018:

FARMACEUTICA TERRITORIALE	CHIUSURA 2018 decreto n. 6245/2019	Chiusura 2019 decreto n. 7217/2020	CHIUSURA 2020	Variazione sul 2019
FARMACEUTICA CONVENZIONATA	465.565.000	478.299.712	476.825.614	- 1.474.098
MOBILITA' PASSIVA EXTRAREGIONE	4.292.000	4.012.879	4.207.728	194.849
Spese di costo sui prezzi (costo UNICO)	10.908.000	10.908.870	11.200.728	291.858
DOFFIO CANALE - FARMACI (a tratta ex-ASLMI)	-	-	-	-
DOFFIO CANALE - altri farmaci	-	-	-	-
DOFFIO CANALE - FARMACI/DPC	72.737.000	82.084.888	86.120.865	1.735.977
DOFFIO CANALE - FARMACI (a tratta ex-ASLMI)	-	-	-	-
DOFFIO CANALE - PRIMO CICLO AD ALTISSIMI	77.333.000	77.025.000	83.976.134	6.951.134
DOFFIO CANALE - PRIMO CICLO PRIVAT	28.870.000	28.120.828	28.176.854	55.026
VALORE DOFFIO CANALE + PRIMO CICLO	186.868.000	196.180.076	206.474.079	10.294.003
TOTALE FARMACEUTICA TERRITORIALE	656.725.000	678.492.667	687.507.421	9.014.754

L'analisi del triennio vede un importante incremento nel corso del 2019, pari al +3,3% rispetto al 2018 dettato da dinamiche riassunte nei seguenti punti:

- l'aumento della DPC è esclusivamente dovuto all'inserimento di molecole erogate precedentemente in distribuzione diretta, quali i farmaci per la talassemia e per l'ipertensione polmonare, quindi non ha portato ad una contrazione della spesa;
- la mancata implementazione DPC di gruppi terapeutici in costante aumento, come antidiabetici ed antitrombotici, ha prodotto trend incrementali notevoli associati questi ambiti (circa 9 milioni in più per i farmaci antidiabetici corrispondenti ad un +13,4% e circa 5 milioni in più per i nuovi anticoagulanti orali con un +13,7%);
- sono stati reinseriti alcuni farmaci a brevetto scaduto nel canale convenzionale, precedentemente distribuiti in DPC (octreotide, ivabradina, peginterferone...);
- vi è stato un ulteriore incremento dei capitoli di spesa già critici nel 2018 anche in termini di assistiti trattati, come ad esempio la vitamina D, ma senza la compensazione ottenuta nello stesso anno grazie a scadenze brevettuali importanti (ipolipemizzanti per l'ATC C e gli inibitori del testosterone 5-alfa reduttasi utilizzati nel trattamento dei sintomi dell'iperplasia prostatica per l'ATC G).

Il 2020 registra un incremento più contenuto della farmaceutica, pari al 1,3% costituito da una diminuzione della farmaceutica convenzionata dello 0,3% e da un aumento del doppio canale pari al 5,2%.

L'andamento delle prescrizioni e della spesa farmaceutica 2020 ha risentito degli eventi straordinari legati all'emergenza COVID-19 innescata a fine febbraio e protratta per tutto l'anno con livelli differenti, mostrando modalità di accesso ai canali erogativi da parte dei cittadini differenti a seconda delle fasi di limitazione degli spostamenti.

La medesima emergenza ha inoltre catalizzato le attività da parte di ATS, riducendo molto il tempo dedicato alle azioni di governo della farmaceutica in termini economici.

Le prescrizioni dei farmaci di origine chimica a brevetto scaduto hanno raggiunto, come progressivo dell'anno, una percentuale dell'84,79% in termini di DDD (la porzione rimasta di farmaci sotto brevetto risulta di poco comprimibile e le prossime scadenze brevettuali ricomprendono per lo più farmaci biotecnologici o ospedalieri, che quindi non avranno impatto sulla lista di trasparenza).





1) pazienti residenti (ed effettivamente domiciliati) fuori regione e impossibilitati per ragioni oggettive a raggiungere l'ospedale lombardo.

Per questi specifici casi, il Dipartimento Farmaceutico ATS ha coadiuvato una logistica di distribuzione paziente-centrica attivando la rete ospedaliera di prossimità del paziente.

Il Servizio Farmaceutico ha supportato l'attività erogativa, garantendo che la regia clinica restasse in capo alle strutture sanitarie. Il percorso ha previsto la coordinazione, mediata dall'attività ATS, tra la struttura erogatrice lombarda e quella in prossimità del paziente, concludendosi con il contatto del paziente da parte della struttura extra-regionale per l'erogazione del farmaco.

2) pazienti domiciliati in Lombardia e impossibilitati per ragioni oggettive a raggiungere l'ospedale sito sul territorio di ATS Milano.

Per questa fattispecie di pazienti, l'attività di supporto ha previsto la programmazione con l'aiuto di un vettore, il ritiro dei farmaci presso le farmacie ospedaliere e la relativa consegna presso il domicilio dei pazienti.

Gli ospedali del territorio (pubblici e privati accreditati) ha fornito quotidianamente l'elenco dettagliato e vagliato dai clinici dei pazienti fragili per i quali risultasse necessario attivare la distribuzione domiciliare. I farmacisti di ATS hanno contattato i pazienti concordando la consegna domiciliare del fabbisogno, in coerenza con i tempi di predisposizione dei farmaci da parte dell'ospedale e quelli di ritiro da parte del vettore.

3) pazienti residenti o domiciliati o occasionalmente presenti sul territorio di ATS Milano ed in cura presso Ospedali extralombardi, ai quali è sconsigliato lo spostamento

In questo caso il Dipartimento Farmaceutico di ATS Milano si è coordinato con i presidi ospedalieri siti nel proprio territorio (compatibilmente con la specialistica di branca) al fine di potere garantire, a quest'ultimo cluster di pazienti, il proseguimento della terapia in atto, senza difficoltà spostamenti (viene attivata la consegna domiciliare od il ritiro presso l'ospedale di appoggio) e nel pieno rispetto del programma terapeutico già avviato e consolidato.

La riorganizzazione rappresentata ha inciso sulla rendicontazione File F, in particolare sulla mobilità passiva extraregionale.

Protesica in convenzione e non in convenzione – € 50.733.579

Il dato relativo all'assistenza protesica in convenzione ATSC06 è da leggersi unitamente a quello relativo all'assistenza integrativa e protesica non erogata in farmacia ATSC17.

Nella voce SKASLC06 vengono mappati esclusivamente gli importi sottesi alle ricette rosse di protesica e dietetica, comprensivi di mobilità, mentre le risorse economiche utilizzate per l'erogazione di protesica e dietetica tramite programma WEBCARE, sono confluite nello ATSC17, insieme a quanto acquistato tramite convenzione con i negozi per alimenti speciali e GDO.

In calce gli importi a chiusura d'anno:

PROTESICA	CHIUSURA 2018 decreto n. 6245/2019	CHIUSURA 2019 decreto n. 7217/2020	CHIUSURA 2020	variazione sul 2019
Protesica di notte - ass. non in convenzione e dietetica	€ 378.333	€ 111.982	€ 733.579	- 2.279.212

La diminuzione di spesa che si registra nel triennio è imputabile all'ambito dell'assistenza integrativa diabetica, nel quale, a partire dal secondo trimestre 2019, è stata avviata progressivamente l'erogazione degli ausili con modalità DPC, in ordine alla DGR 1300 DEL 25.02.19.

In occasione della chiusura di bilancio sono stati definiti i conti economici per registrare l'acquisto dei presidi da parte di ATS Bergamo e l'onere a favore delle farmacie per il servizio erogativo.

Il monitoraggio complessivo di questo capitolo di spesa, ad oggi un po' arduo per la commistione dei prodotti e degli oneri DPC per farmaci e dispositivi, porta ad una flessione annua di circa 5 milioni di euro, e che compensano il cospicuo aumento degli acquisti diretti sostenuti dalle ASST, in particolare relativi ai sistemi di monitoraggio in continuo e non invasivo del glucosio per i pazienti in trattamento insulinico intensivo (nuovi codici CND Z12040115 e W0201060102).

Per quanto riguarda gli altri capitoli di spesa, gli eventi straordinari legati all'emergenza COVID-19 hanno determinato delle modificazioni organizzative a garanzia dell'accesso alle cure anche se con maggior impiego di risorse economiche.

Al fine supportare l'erogazione di dispositivi monouso per stomia e incontinenza a raccolta, in precedenza erogati direttamente da parte di alcune ASST coinvolte nell'epidemia (ASST Rhodense, ASST Ovest Milanese), è stato potenziato il canale convenzionale tramite farmacie aperte al pubblico.

Assistenza termale





Il valore € 3.333.320 discende dal decreto di assegnazione è in decremento rispetto al 2019 di € 547.440;

Trasporti sanitari

I costi sono pari a € 4.084.871 e registrano un decremento rispetto al 2019 pari a € 1.467.471.

Si riferiscono a:

- Trasporti fuori regione definiti e comunicati dagli uffici regionali con decreto di assegnazione per € 3.727.799 in decremento rispetto all'anno precedente di € 1.037.259;
- Trasporti connessi all'attività di continuità assistenziale svolti principalmente dall'ANPAS, nonché dalle varie associazioni che effettuano il servizio, sebbene non in forma del tutto omogenea sul vasto territorio dell'ATS per € 357.072 che hanno subito un decremento rispetto al 2019 di € 430.212;

Prestazioni socio-sanitarie

Nell'ambito dell'acquisto di prestazioni sociosanitarie a rilevanza sanitaria sono stati appostati i seguenti costi, per un totale di euro 622.870.876, come di seguito dettagliato:

2.A) ACQUISTO DI SERVIZI SANITARI

B.2.A.4) ACQUISTI DI SERVIZI PER ASSISTENZA RIABILITATIVA

In questa sezione è stato inserito l'importo di euro 38.413.459, comprensivo degli oneri per ricoveri extraregionali pari ad euro 193.910 e dell'importo di euro 6.309.225 per ristori ex DGR 4611/2011.

B.2.A.11) ACQUISTO DI PRESTAZIONI SOCIO SANITARIE A RILEVANZA SANITARIA

Nell'ambito dell'acquisto di prestazioni sociosanitarie a rilevanza sanitaria sono stati appostati i seguenti costi, per un totale di euro 567.165.680, come di seguito dettagliato:

1. Residenze Sanitario Assistenziali per anziani (RSA): euro 292.139.047 (di cui euro 7.426.830 per utenza non tipica, euro 2.134.944 per acquisto di prestazioni da ASST ed euro 296.501 per ricoveri extraregionali);
2. Residenze Sanitario Assistenziali per disabili (RSD): euro 55.838.276 (di cui euro 380.458 per utenza non tipica, euro 1.038.670 per acquisto di prestazioni da ASST, 175.277 per ristori ex DGR 4611/2011 ed euro 1.353.090 per ricoveri extraregionali);
3. Cure Palliative Residenziali: euro 20.412.406 (di cui euro 9.649.120 per acquisto di prestazioni da ASST ed euro 1.384.447 per ristori ex DGR 4611/2011);
4. Cure Palliative Domiciliari: euro 17.647.272 (di cui euro 6.647.445 per acquisto di prestazioni da ASST ed euro 56.748 per ristori ex DGR 4611/2011);
5. Servizi diurni per anziani e disabili (CDD, CDI, CSS): euro 36.223.683 di seguito descritti:
 - euro per CDD 23.191.340 (di cui euro 102.872 per utenza non tipica, euro 1.787.881 per acquisto di prestazioni da ASST ed euro 995.989 per ristori ex DGR 4611/2011);
 - euro 8.823.474 per CDI (di cui euro 57.903 per acquisto di prestazioni da ASST ed euro 2.340.292 per ristori ex DGR 4611/2011);
 - euro 4.208.869 per CSS (di cui euro 993.721 per utenza non tipica).
6. Assistenza domiciliare integrata (Voucher Socio-Sanitario): euro 40.020.197 (di cui euro 19.141 per acquisto di prestazioni da ASST ed euro 8.147 per ristori ex DGR 4611/2011);
7. Cure intermedie: euro 67.857.109 (di cui euro 23.829.583 per ristori ex DGR 4611/2011);
8. Assistenza residenziale post acuta pari ad euro 3.238.593 (di cui euro 213.978 per ristori ex DGR 4611/2011);
9. Servizi residenziali e semiresidenziali nell'area delle Dipendenze: euro 20.757.873, comprensivi degli oneri per tossicodipendenti affidati in prova, arresti domiciliari, UdO a bassa intensità, ricoveri extraregione per euro 1.315.499 ed euro 33.155 per ristori ex DGR 4611/2011;
10. Servizi Multidisciplinari Integrati (SMI) nell'area delle Dipendenze: euro 2.832.056;
11. Consultori Familiari privati: euro 6.966.311;





12. Unità di Offerta SRM Servizio Residenziale Terapeutico-Riabilitativo a media intensità per Minori: euro 2.940.625;
13. Pazienti EX OP fascia B, ricompresi nel "Budget Altri Costi": euro 201.250;
14. ADI extraregionali, ricompreso nel "Budget Altri costi": euro 47.779;
15. Cure Palliative Domiciliari, ricomprese nel "Budget altri costi": euro 20.472;
16. Cure Palliative Residenziali, ricomprese nel "Budget altri costi": euro 22.731.

Nel settore delle unità d'offerta consolidate della rete sociosanitaria, il livello di costi risulta connesso alla produzione realizzata, validata e finanziata, con limite rappresentato dalla assegnazione disposta da Regione alla ATS, e nel quadro del budget negoziato dagli Enti gestori delle diverse unità d'offerta.

Ciò vale per le unità d'offerta presenti nel territorio della ATS della Città Metropolitana, ma anche per i costi derivanti dalla mobilità infra regionale per prestazioni rese da unità d'offerta sociosanitarie ubicate in altre ATS della Lombardia a favore di residenti in ambito territoriale ATS.

Pertanto lo strumento del budget di produzione assegnato alle differenti tipologie di unità d'offerta regola in generale il volume complessivo delle prestazioni erogabili e remunerabili e quindi, conseguentemente, il volume complessivo dei costi sostenibili a sistema.

L'anno 2020 è stato fortemente caratterizzato dagli effetti connessi alla pandemia Covid 19.

Diversi e specifici provvedimenti regionali hanno disciplinato il livello di servizi, di prestazioni ed anche di tariffe, e quindi di costi, riferiti anche al Covid 19.

Tra questi in particolare per le unità d'offerta sociosanitarie, si riportano i seguenti provvedimenti regionali:

- d.g.r. n. XI/3782 del 03/11/2020 ad oggetto "determinazioni in merito alla remunerazione delle strutture socio-sanitarie per interventi ordinari e straordinari per l'emergenza covid-19"
- d.g.r. n. XI/3783 del 03/11/2020 ad oggetto "aggiornamento delle regole di finanziamento per l'ADI e le cure palliative domiciliari per l'esercizio 2020";
- d.g.r. n. XI/3913 del 25/11/2020 ad oggetto "aggiornamento agli atti di indirizzo ex dd.g.r. n. 3226 del 09/06/2020 e n. 3524 del 05/08/2020 - ulteriori indicazioni per la gestione dei pazienti Covid-19 nella rete territoriale";
- d.g.r. n. XI/4049 del 14/12/2020 ad oggetto "ulteriori determinazioni in merito all'attività di negoziazione sanitaria e sociosanitaria per l'anno 2020";
- d.g.r. n. XI/4354 del 24/02/2021 ad oggetto "determinazioni attuative dell'art. 1 comma 1 e dell'art. 2 della L.R. 24/2020 recanti disposizioni relative a misure urgenti per la continuità delle prestazioni erogate dalle unità d'offerta della rete territoriale extraospedaliera - esercizio 2020";
- decreto regionale n. 3747 del 18/03/2021 ad oggetto "attuazione della d.g.r. n. XI/3783 del 03/11/2020 ad oggetto "aggiornamento delle regole di finanziamento per l'ADI e le cure palliative domiciliari per l'esercizio 2020" per gli aspetti di rilevanza delle ASST/IRCCS Pubblici";
- d.g.r. n. XI/4611 del 26/04/2021 ad oggetto "determinazioni definitive per l'esercizio 2020 in ordine alla remunerazione dei contratti con le strutture sociosanitarie e della salute mentale nell'ambito della cornice dispositiva di cui alla d.g.r. XI/4049/2020 e delle norme nazionali che hanno disposto la concessione di contributi/ristori a loro favore per l'emergenza Covid-19"

L'applicazione anche in termini di (nuove) tariffe, integrazioni (LR 24/2020), contributi in applicazione della relativa normativa nazionale (DL 34/2020), riconoscimento della (iper)produzione, ha determinato un insieme di valorizzazione e validazione regionale riferita all'anno 2020 come di seguito riportato:





TIPOLOGIA UNITA' D'OFFERTA	ANNO 2020	ANNO 2020 CONTRIBUTI	ANNO 2020 COMPLESSIVO
ADI ordinaria	40.012.049,97	8.146,81	40.020.196,78
CDD	22.195.350,84	995.988,45	23.191.339,29
CDI	6.483.181,46	2.340.292,07	8.823.473,53
CONSULTORI FAMILIARI	6.966.311,43		6.966.311,43
CP Domiciliari	17.590.523,10	56.748,19	17.647.271,29
CP Residenziali	19.027.958,67	1.384.447,07	20.412.405,74
CSS	4.208.869,58		4.208.869,58
CURE INTERMEDIE	44.027.525,00	23.829.583,53	67.857.108,53
RIABILITAZIONE	31.910.324,21	6.309.224,50	38.219.548,71
DIPENDENZE	19.409.219,03	33.154,53	19.442.373,56
RSA	291.842.546,12		291.842.546,12
RSD	54.309.908,96	175.277,40	54.485.186,36
SMI	2.832.055,53		2.832.055,53
SRM	2.940.625,16		2.940.625,16
TOTALE	563.756.449,06	35.132.862,55	598.889.311,61

Di seguito, ed ai fini della relazione di accompagnamento, si riporta il confronto tra i valori di costo 2020 ed i valori del precedente anno 2019, con l'indicazione della variazione percentuale:

TIPOLOGIA UNITA' D'OFFERTA	ANNO 2019	ANNO 2020 COMPLESSIVO	VARIAZIONE %
ADI ordinaria	35.597.463,00	40.020.196,78	12%
CDD	23.671.651,00	23.191.339,29	-2%
CDI	10.141.137,00	8.823.473,53	-13%
CONSULTORI FAMILIARI	6.905.847,00	6.966.311,43	1%
CP Domiciliari	13.688.509,00	17.647.271,29	29%
CP Residenziali	21.866.837,00	20.412.405,74	-7%
CSS	3.011.859,00	4.208.869,58	40%
CURE INTERMEDIE	71.927.842,00	67.857.108,53	-6%
RIABILITAZIONE	41.204.713,00	38.219.548,71	-7%
DIPENDENZE	18.067.187,00	19.442.373,56	8%
RSA	284.360.645,00	291.842.546,12	3%
RSD	51.829.771,00	54.485.186,36	5%
SMI	2.491.985,00	2.832.055,53	14%
SRM	3.220.602,00	2.940.625,16	-9%
TOTALE	587.986.048,00	598.889.311,61	

Ad aver maggiormente incrementato il livello di produzione, e di costo, risultano essere i servizi di natura territoriale domiciliare (come ADI e Cure Palliative domiciliari), con incrementi del 12% e 29% rispetto all'anno 2019. Anche servizi territoriali ambulatoriali, come gli SMI, hanno avuto livelli di costo maggiore (+14 %) nel 2020.

Altre unità d'offerta di tipo residenziale hanno realizzato, tenuto conto anche degli incrementi tariffari, livelli di costo leggermente superiori allo scorso anno (RSA + 3%, RSD + 5% e Dipendenze + 8%).

L'aumento dei costi nell'unità d'offerta CSS (+40 %) è sostanzialmente derivante dalle disposizioni regionali che hanno ricondotto nel 2020 la Misura Residenzialità Minori Disabili Gravissimi al contratto ordinario di unità d'offerta sociosani-





taria (CSS o RSD), mentre nel 2019 trovava specifica contrattualistica nell'ambito delle diverse Misure regionali, con contabilizzazione dei costi riferiti a tale Misura.

Si connotano invece per una riduzione dei costi i servizi/unità d'offerta in ambito semiresidenziale (CDI -13 % e CDD - 2%), o alcune tipologie in ambito residenziale (CP Palliative residenziali - 7%, Cure Intermedie - 6%, SRM - 9%), anche in relazione alla minor produzione realizzata nel 2020 a seguito dell'andamento pandemico Covid 19.

Per quanto riguarda le prestazioni di ricovero fuori regione l'andamento 2019/2020 è il seguente:

TIPOLOGIA	CONSUNTIVO 2019	CONSUNTIVO 2020	DIFFERENZA
RICOVERI EXTRAREGIONALI			
RSA	380.014,00	296.501,00	- 83.513,00
RSD	1.196.397,00	1.353.090,00	156.693,00
RIA	200.200,00	193.910,00	- 6.290,00
TOX	1.255.008,00	1.315.498,00	60.490,00
TOTALE	3.031.619,00	3.158.999,00	127.380,00

Relativamente a queste tipologie, si registra a livello complessivo, uno scostamento di € 127.380 rispetto ai costi registrati nel 2019.

La tipologia per la quale si registra un incremento dei costi maggiormente rilevante è la RSD. Questo incremento è riferito ai trascinamenti degli inserimenti avvenuti negli ultimi mesi del 2019 ed ai nuovi inserimenti dei primi mesi del 2020, che sono stati però parzialmente riassorbiti da rientri al proprio domicilio e da decessi per Covid-19.

B.2.A.15) ALTRI SERVIZI SANITARI E SOCIO SANITARI A RILEVANZA SANITARIA

In questa sezione è stato appostato l'importo di euro 17.291.737, come di seguito indicato:

- alla voce "Altre prestazioni per servizi socio sanitari da ASST/ATS/FONDAZIONI": euro 118.223, così composto:
 - o euro 68.223: ATS BRIANZA per attuazione del Progetto "Rogoredo", ora denominato "Progetto Parchi";
 - o Euro 50.000: ASST FATEBENE/SACCO per attuazione del Progetto Whatup;
- alla voce "Altre prestazioni per servizi socio sanitari da pubblico": euro 6.787.671, così composto:
 - o euro 5.155.421: interventi misura 6 - minori in comunità ex DGR 7626/2017 (provenienti da risorse accantonate);
 - o euro 1.632.250: erogazione RAR alle ASP, ricomprese nel "Budget Altri Costi";
- alla voce "Altre prestazioni per servizi socio-sanitari da terzi": euro 10.170.643, così composto:
 - o euro 6.484.959 per l'attuazione delle Misure Socio Sanitarie (ad esclusione della Misura 6- Comunità Minori), di cui si fornisce relativo dettaglio:
 - euro 822.008 per Residenzialità leggera/assistita;
 - euro 295.022 per Residenzialità leggera per religiosi (provenienti da risorse accantonate);
 - euro 5.367.929 per RSA aperta;





- o euro 2.045.458 per prosecuzione delle sperimentazioni sociosanitarie, di cui: euro 1.554.668 per “Riabilitazione Minori” ed euro 490.790 per “Case Management”, provenienti da risorse accantonate;
- o euro 1.033.511 per prosecuzione progetto “Post acuta per homeless” e “Counselling educativo/abilitativo a favore di soggetti con autismo e disturbi generalizzati dello sviluppo”, provenienti da risorse accantonate;
- o euro 83.205 per la realizzazione del progetto sperimentale “Villaggio Alzheimer”;
- o euro 357.652 per attuazione del Progetto “Rogoredo”, ora denominato “Progetto Parchi” (per la partecipazione di ATS Brianza come sopra dettagliato), ricompresi nel “Budget Altri costi”. La Direzione Generale Welfare di Regione Lombardia, con nota prot.n. G1.2020.0023492 del 18/06/2020 ad oggetto “Individuazione ruolo coordinamento ATS Città Metropolitana di Milano in relazione alle attività limitazione dei rischi e riduzione del danno nell’area dipendenze patologiche” e come definito dalle Regole di sistema per il 2020 - che prevedono la prosecuzione delle attività avviate in relazione alla limitazione dei rischi e riduzione del danno nell’area dipendenze patologiche attraverso il Progetto Parchi - ha individuato ATS Città Metropolitana di Milano quale Ente coordinatore del Progetto “Parchi”;
 - o euro 32.450 per pagamento oneri inserimento minore M.A. presso RSD Villa Santa Maria di Tavernerio (CO), Deliberazione ATS n 555 del 31/07/2020, ricompresi nel “Budget Altri costi”;
 - o euro 28.835 per liquidazione oneri prestazioni erogate a favore del minore T.F., Deliberazione ATS n. 668 del 21/09/2020, ricompresi nel “Budget Altri costi”;
- o euro 5.573 per riconoscimento oneri per Cure Palliative Residenziali anno 2019, come da comunicazione regionale prot. G1.2020.0031902 del 22/09/2020, provenienti da risorse accantonate;
- o euro 99.000 per altre progettualità diverse, ricompresi nel “Budget Altri Costi”;
- alla voce “Altre prestazioni per servizi socio sanitari – non intercompany-RISTORI”: euro 215.200 così composto:
 - o euro 45.424 per ristori ex DGR 4611/2021 RIA MINORI provenienti da risorse accantonate;
 - o euro 3.045 per ristori ex DGR 4611/2021 CASE MANAGEMENT provenienti da risorse accantonate;
 - o euro 54.257 per ristori ex DGR 4611/2021 COUNSELING provenienti da risorse accantonate;
 - o euro 12.321 per ristori ex DGR 4611/2021 VILLAGGIO ALZHEIMER;
 - o euro 100.153 per ristori ex DGR 4611/2021 RSA APERTA.

Si evidenziano, di seguito, i commenti relativi ai principali scostamenti registrati nell’ambito dei costi 2019-2020 della Gestione Sociosanitaria.

Si segnala che, data la particolare complessità della situazione emergenziale registrata nel corso dell’anno 2020 a seguito dello svilupparsi della pandemia da COVID-19, il confronto tra le due annualità risulta difficoltoso, in quanto lo scenario è stato profondamente modificato, anche in tema di scelta delle famiglie rispetto all’accesso alle prestazioni, anche in considerazione dei rischi di contagio:

MISURA 6 – COMUNITA’ PER MINORI VITTIME DI ABUSI/MALTRATTAMENTI

TIPOLOGIA	CONSUNTIVO 2019	CONSUNTIVO 2020	DIFFERENZA
MISURE SOCIO SANITARIE			
MISURA 6 - COMUNITA' MINORI	5.759.674,00	5.155.421,00	- 604.253,00

Lo scostamento registrato tra i valori delle due annualità a confronto, è dovuto al minor numero di minori inseriti in comunità nell'anno 2020.

Infatti, nel 2019 sono stati inseriti n. 526 minori per un totale di n. 141.111 giornate di effettiva presenza, mentre nel 2020 i minori inseriti sono stati n. 495, per un totale di n. 126.345 giornate.




SPERIMENTAZIONI SOCIO SANITARIE

TIPOLOGIA	CONSUNTIVO 2019	CONSUNTIVO 2020	DIFFERENZA
SPERIMENTAZIONI SOCIO SANITARIE			
RIABILITAZIONE MINORI	1.618.000,00	1.600.092,00	- 17.908,00
CASE MANAGEMENT	481.182,00	493.854,00	12.672,00
POSTACUTA PER HOMELESS E COUNSELLING EDUCATIVO/ABILITATIVO	1.062.607,00	1.087.768,00	25.161,00
TOTALE	3.161.789,00	3.181.714,00	19.925,00

Relativamente a queste tipologie, si conferma complessivamente, per il 2020, il trend di costo registrato nel 2019. La minor richiesta di prestazioni registrata nel 2020 per Emergenza Covid-19, è stata parzialmente riassorbita dai ristori riconosciuti da Regione con DGR n. 4611/2021.

PROGETTO SPERIMENTALE "VILLAGGIO ALZHEIMER"

TIPOLOGIA	CONSUNTIVO 2019	CONSUNTIVO 2020	DIFFERENZA
VILLAGGIO ALZHEIMER	4.582,00	95.526,00	90.944,00

Lo scostamento registrato tra i costi 2019 e 2020 è dovuto al fatto che l'attività progettuale ha avuto inizio soltanto nel IV Trimestre 2019, a seguito dell'adozione della Deliberazione n. 794 del 02/08/2019, di presa d'atto del verbale della Commissione per l'avvio di una sperimentazione innovativa nell'ambito della presa in carico di pazienti affetti da morbo di Alzheimer, attraverso la realizzazione di un Villaggio nel territorio della ATS della Città Metropolitana di Milano.

Si segnala inoltre, che nell'ambito delle categorie dei Proventi e Oneri Finanziari e Straordinari dell'Area Sanitaria sono state registrate:

- Insussistenze attive V/terzi relative all'acquisto prestazioni sanitarie da operatori accreditati per euro 50.049, di cui alla Deliberazione ATS n. 345 del 20/04/2021, nella quale si evince che si riferiscono ad abbattimenti/decurtazioni/variazioni in ordine a diverse unità d'offerte anni 2018-2019 degli Enti Gestori accreditati e a contratto operanti sul territorio di ATS della Città Metropolitana di Milano;
- Altre Insussistenze attive V/Terzi in seguito alle verifiche di posizioni debitorie anni 2016-2018 nell'ambito degli Altri costi di cui alla Deliberazione ATS n. 47 del 22/01/2021.





Consulenze e collaborazioni sanitarie

Il costo di tale categoria è pari a € 3.765.127 con un incremento rispetto al 2019 pari a € 2.500.198 imputabile principalmente alle “Consulenze sanitarie da terzi” (€ + 2.242.568) in quanto sono stati esposti i costi per USCA legati all'emergenza COVID.

Altre prestazioni per servizi sanitari da ATS/AO/Fondazioni della Regione

Valori rivenienti dalle assegnazioni regionali per attività in corso di sperimentazione quali: nuove reti e sub-acuti. Altri costi rivenengono dagli addebiti per gli esami delle tipizzazioni connesse all'attività di trapianto, per la cessione di sangue e per somme per progettualità trasferite alle ASST del territorio, Nel 2020 in questa categoria sono state imputate le spese sostenute per l'emergenza COVID quali Tamponi e sorveglianza medica determinando un incremento rispetto al 2019 di € 37.687.580.

Come precisato in precedenza sono stati riclassificati i costi riferiti alla produzione di tamponi effettuata dalle altre ATS del territorio per cittadini assistiti di ATS Milano, per 49.805 euro, come richiesto da Regione Lombardia.

Altre prestazioni per servizi sanitari da pubblico

Tale voce ammonta ad € 252.458 così ripartiti:

- progetto PRINGE 2020 per € 244.711;
- addebiti farmaci innovativi extra regione per € 7.747;

Altre prestazioni per servizi sanitari da terzi

L'importo inserito in tale voce è pari ad € 44.986.577, con valori principalmente assegnati con il decreto regionale per le attività in corso di sperimentazione rese da privati accreditati quali: Sub-acuti, Nuovi reti sanitarie, per un ammontare complessivo di € 9.299.518 in decremento rispetto al 2019 di € 368.346.

Inoltre il progetto AIDS di € 5.199.415 con uno scostamento di € 249.996 in più rispetto al 2019.

L'apertura degli ambulatori al sabato sostenuta dai medici pediatri rileva un costo di € 436.480 corrispondente all'assegnazione regionale.

Altri costi sanitari – come descritto e quantificato nell'allegato corrispondente (tabella dettaglio Altre prestazioni) - si rilevano per gli esami delle tipizzazioni connesse all'attività di trapianto, per la cessione di sangue, le farmacie fuori regione, trasporti MAC, la sorveglianza medica ai dipendenti, progetto prevenzione GAP, ecc. ricoveri stati vegetativi, Veterinaria, Insulina nelle scuole ecc;

Nel corso del 2020 sono inoltre intervenute ulteriori spese legate all'emergenza COVID quali Tamponi, Degenze di sorveglianza, Ossigenoterapia e Telemonitoraggio che hanno determinato un incremento rispetto al 2019 pari a euro 25.531.015.

Si precisa che le “Altre prestazioni socio sanitarie” sono descritte e dettagliate nel paragrafo soprariportato “Prestazioni socio sanitarie”.

FATTI DI RILIEVO delle movimentazioni dell'esercizio

Nessuno

B.3) Acquisti di servizi non sanitari

In particolare per le categorie degli **B.2.B.1) Servizi non sanitari -Totale**, se movimentate, l'iscrizione tra i costi è corredata da tutte le informazioni di dettaglio relative al dettaglio costi per contratti multiservizio (global service); le informazioni di dettaglio sono rilevate nella tabella apposita del foglio “Dettaglio CE San” allegata al Bilancio d'Esercizio.

Per le categorie dei **Canoni di leasing**, se movimentate, l'iscrizione tra i costi è corredata da tutte le informazioni di dettaglio relative agli estremi di delibera, alla decorrenza del contratto e alla sua scadenza, al valore del contratto comprensivo di IVA, al costo imputato all'esercizio e ai canoni a scadere; le informazioni di dettaglio sono rilevate nella tabella apposita del foglio “Dettaglio CE San” allegata al Bilancio d'Esercizio.



Per le categorie degli **Acquisti di servizi sanitari in mobilità**, l'iscrizione tra i costi è corredata da tutte le informazioni di dettaglio relative agli acquisti per ogni singola azienda pubblica; le informazioni di dettaglio sono rilevate nella tabella apposita del foglio "Cons" allegata al Bilancio d'Esercizio.

PRINCIPALI INFORMAZIONI delle movimentazioni dell'esercizio

Servizi non sanitari

Il costo relativo a questa categoria è pari a € 13.833.171 con un incremento rispetto al 2019 pari a € 119.173.

Si precisa che l'aggregazione di "Altri servizi non sanitari" comprende il costo finanziato del SISS, Cronicità, Spese diverse per servizi generali, Spese diverse per servizi economici, Spese condominiali immobili di proprietà, Traslochi e facchinaggio, competenze a dipendenti per progetti.

Il valore del servizio SISS è pari a € 612.432 assegnato con decreto 10126 del 22/07/2021.

Si evidenzia che nel 2020 la voce "Altri servizi non sanitari" comprende i costi sostenuti per l'attività legata all'emergenza epidemiologica in corso (in particolare i costi sostenuti per gli Hotel covid, per la gestione dell'Hub di Linate, per la Pulizia e sanificazione straordinaria dei locali e smaltimento dei rifiuti infetti, per l'Attività di tracciamento, per i servizi di prenotazione tamponi, che è in parte compensato dalla riduzione dei costi sostenuti per l'attività ordinaria (mensa, riscaldamento, utenze, pulizia, postali e telex, ecc.).

Si segnala l'inserimento di una polizza di euro 17.860 a favore dei medici delle USCA per la gestione domiciliare dei pazienti affetti da Covid-19.

Consulenze non sanitarie e prestazioni occasionali

Il costo della categoria è pari a € 182.531

Si rileva un lieve incremento complessivo dei costi per consulenze non sanitarie pari ad € 7.450 riconducibile a una riduzione delle consulenze amministrative e tecniche compensata dall'incremento delle prestazioni occasionali provenienti da fondi vincolati.

Personale interinale

Il costo è pari a € 118.667 in decremento rispetto al 2019 di € - 54.277

Nel corso del 2020 sono state impiegate 5 unità di personale imputate al conto prestazioni di lavoro interinale tecnico e 2 unità di personale interinale imputate al conto prestazioni di lavoro interinale amministrativo.

Si precisa che il costo relativo alle unità di personale interinale amministrativo è interamente a carico dei finanziamenti di cui alla DGR 1421/2019.

Si certifica che i contratti di fornitura di lavoro temporaneo previsti rispettano le vigenti disposizioni legislative in merito e rientrano nel limite percentuale dall'art. 57 comma 3 del ccnl 2016-2018 del personale del comparto.

Comandi

Gli oneri correlati a personale non sanitario in comando presso altre aziende sono aumentati di € 37.226 rispetto al precedente esercizio.

Formazione

Si rileva un decremento rispetto all'esercizio precedente di € 7.807.

FATTI DI RILIEVO delle movimentazioni dell'esercizio

Nessuno

20.2 Acquisti di manutenzione ordinaria

B.4) Manutenzione e riparazione

I dati relativi al valore degli acquisti di manutenzione confrontati con quelli dell'anno precedente e la relativa variazione sono riportati nelle tabelle di Nota Integrativa Tabellare e nelle Schede di dettaglio, laddove previste dal D.lgs. 118/2011 e s.m.i.. Le tabelle sono presenti in allegato agli schemi di Stato Patrimoniale e Conto Economico e costituiscono parte integrante del Bilancio d'Esercizio.



PRINCIPALI INFORMAZIONI delle movimentazioni dell'esercizio

I costi relativi a manutenzioni per riparazioni ammontano a complessivi € 3.303.560, conferma un trend in diminuzione anche rispetto all'esercizio 2019 di € 341.015. Tale decremento è dovuto all'emergenza epidemiologica che ha impedito il proseguimento delle attività di manutenzione degli stabili e del verde, con conseguente contrazione dei costi.

FATTI DI RILIEVO delle movimentazioni dell'esercizio

Nulla da segnalare

20.3 Godimento di beni di terzi**B.5) Godimento di beni di terzi**

I dati relativi al valore degli acquisti di manutenzione confrontati con quelli dell'anno precedente e la relativa variazione sono riportati nelle tabelle di Nota Integrativa Tabellare e nelle Schede di dettaglio, laddove previste dal D.lgs. 118/2011 e s.m.i.. Le tabelle sono presenti in allegato agli schemi di Stato Patrimoniale e Conto Economico e costituiscono parte integrante del Bilancio d'Esercizio.

PRINCIPALI INFORMAZIONI delle movimentazioni dell'esercizio

Per questa voce i costi ammontano complessivi € 4.040.822, pertanto si registra un decremento di € - 1.116.763 rispetto al 2019 di cui:

- . € - 61.423 dovuto prevalentemente ai canoni di noleggio non sanitari;
- . € +36.964 relativo a minori canoni di noleggio sanitari;
- . € - 349.541 relativo alle locazioni verso ATS/ASST a seguito della verifica dei contratti in essere o della quantificazione degli oneri da rimborsare;
- . € - 742.763 relativo agli affitti passivi, in sostanziale riduzione per la cessazione della locazione della sede di Corso Italia 19.

FATTI DI RILIEVO delle movimentazioni dell'esercizio

Nessuno

ALTRE INFORMAZIONI RELATIVE AGLI ACQUISTI DI SERVIZI

Inserire SI o NO nella cella in giallo denominata <<Caso presente in azienda?>>:

Cod.	Informazione	Caso presente in azienda?	Se Sì, illustrare
AS01	Sono state rilevate significative variazioni rispetto all'esercizio precedente?	SI	Si rimanda alla relativa sezione
AS02	Costi per prestazioni sanitarie da privato. Nell'esercizio sono stati rilevati disallineamenti tra valore fatturato dalla struttura privata e valore di budget autorizzato dalla Regione?	No	Se Sì, specificare motivazioni, scostamento e azioni intraprese dall'azienda
AS03	Consulenze, Collaborazioni, Interinale e altre prestazioni di lavoro sanitarie e sociosanitarie. Nell'esercizio sono stati rilevati costi per consulenze, collaborazioni, interinale e altre prestazioni di lavoro sanitarie e sociosanitarie relativamente a ...	SI	Si rimanda alla relativa sezione





AS04	Consulenze, Collaborazioni, Interinale e altre prestazioni di lavoro NON sanitarie. Nell'esercizio sono stati rilevati costi per consulenze, collaborazioni, interinale e altre prestazioni di lavoro sanitarie e sociosanitarie relativamente a ...	SI	Si rimanda alla relativa sezione
AS05	Manutenzioni e riparazioni. Illustrare i criteri adottati per distinguere tra manutenzioni ordinarie e incrementative.	SI	Si rimanda alla relativa sezione

22. Costi del personale

B.6) Costo del Personale (Totale)

I dati relativi al valore del costo del personale confrontati con quelli dell'anno precedente e la relativa variazione sono riportati nelle tabelle di Nota Integrativa Tabellare e nelle Schede di dettaglio, laddove previste dal D.lgs. 118/2011 e s.m.i.. Le tabelle sono presenti in allegato agli schemi di Stato Patrimoniale e Conto Economico e costituiscono parte integrante del Bilancio d'Esercizio.

Per questa categoria sono previste le seguenti tipologie:

- B.5 Personale del ruolo sanitario - Totale
- B.6 Personale del ruolo professionale – Totale
- B.7 Personale del ruolo tecnico – Totale
- B.8 Personale del ruolo amministrativo – Totale

In particolare, per le categorie dei **Fondi del personale**, se movimentate, l'iscrizione tra i costi è corredata da tutte le informazioni di dettaglio relative agli importi e alla variazioni dei fondi; si rinvia alle apposite tabelle relative al Conto Annuale allegato al Bilancio d'Esercizio.

PRINCIPALI INFORMAZIONI delle movimentazioni dell'esercizio

La spesa complessiva del personale 2020 dell'ATS della Città Metropolitana di Milano ammonta a euro 110.163.285,00 così suddiviso:

	Bilancio SANITARIO	Bilancio SOCIALE	TOTALE
COMPETENZE	79.722.293	91.656	79.813.949
ONERI	22.044.623	25.103	22.069.726
RAR (con oneri)	1.526.533	2.837	1.529.370
IRAP SU RAR	104.166	194	104.360
IRAP	6.741.453	7.464	6.748.917
PREVIDENZA INTEGRATIVA	24.217	-	24.217
TOTALE COMPLESSIVO	110.163.285	127.254	110.290.539

Il Bilancio sanitario rispetta i valori dell'assegnazione, in particolare la tabella che segue riassume le variazioni evidenziate nelle rendicontazioni infrannuali a partire dal Bilancio Preventivo:





BILANCIO SOCIOSANITARIO	BPE 2020	ASSESTAMENTO 2020	PRECONSUNTIVO 2020	CONSUNTIVO 2020
BPE 2020 - BILANCIO SOCIOSANITARIO	112.096.355	102.666.949	102.666.949	102.666.949
T.DETERMINATO - DGR XI 164 2018 - BPE 2020 BIL. SANITARIO	790.687	177.830	133.517	133.517
RISORSE EX DL18/2020 ART.1		374.154	374.154	374.154
RISORSE ART. 5 LR 9/2020 E DL 34/2020 ART.2 COMMI 6 E 10		467.883	467.883	467.883
INCREMENTO RISORSE EX DL18/2020 ART.1			198.450	198.450
RESIDUI FONDI 2019 ATTRIBUITI SU FONDI 2020 (ART.81 C.7 CCNL COMPARTO)		924.035	924.035	924.035
RESIDUI FONDI 2020 DA ATTRIBUIRSI SU FONDI 2021 (ART.81 C.7 CCNL COMPARTO)			-962.160	-962.160
RAR COMPARTO		1.172.000	1.181.288	1.181.288
RAR DIRIGENZA		493.562	449.411	449.411
MANCATO PREAVVISO		15.222	27.972	27.972
EL. PEREQUATIVO (COMPARTO)		263.800	271.800	271.800
ANF		162.343	151.843	151.843
RIA		897.055	740.355	740.355
IVC 2019 - 2021		583.557	522.757	522.757
ESCLUSIVITA' DIR. SANITARIA		5.680.088	5.004.188	5.004.188
T.DET. EMERG. COVID		481.900	420.171	420.171
COMPETENZE FISSE			-2.838.800	-2.838.800
CCNL PTA 2016-2018 COMPETENZA 2020				198.873
COMMA 435 I 205/2017				142.811
RESIDUI ART 1 COMMA 413 L 178/2020 SU FONDI DISAGIO				87.788
TOTALE	112.887.042	114.360.378	109.733.813	110.163.285

Fondi contrattuali del personale

La determinazione dei fondi contrattuali spettanti ad ATS per il 2020 è quantificata nella seguente tabella che in particolare illustra oltre ai fondi contrattuali, i valori relativi alle competenze accessorie del personale a tempo determinato di cui alla DGR XI/164 del 29/5/2018, al personale a tempo determinato imputato sul bilancio sociale di cui alla DGR 11036/2015 e alla DGR 6823/2017 e al personale assunto tempo determinato per fronteggiare l'emergenza epidemiologica di cui alla DGR 2903/2020, alla DGR 3526/2020 e alla DGR 3325/2020 :





AREA CONTR	VOCE	BES 2020 ATS COMPLESSIVO	IMPORTO FONDI CONTRATTUALI	COMP. ACCESSORIE TEMPO DETERMINATO DGR XI/164 del 29/5/2018	COMP. ACCESSORIE TEMPO DETERMINATO - "EMERGENZA COVID - 19"	COMP. ACCESSORIE BILANCIO SOCIALE
COMPARTO	FONDO CONDIZIONI DI LAVORO E INCARICHI	3.490.326	3.469.495	2.980	16.506	1.345
COMPARTO	FONDO PREMIALITA' E FASCE	10.020.228	9.972.579	16.715	24.942	5.992
AREA SANITA' DIRIGENZA	FONDO TRATTAMENTO ACCESSORIO CONDIZIONI LAVORO	1.060.240	1.060.240			
AREA SANITA' DIRIGENZA	FONDO PER LA RETRIBUZIONE DEGLI INCARICHI	7.433.334	7.415.481		16.551	1.302
AREA SANITA' DIRIGENZA	FONDO PER LA RETRIBUZIONE DI RISULTATO	1.481.310	1.475.442		3.402	2.466
DIRIGENZA PTA	FONDO TRATTAMENTO ACCESSORIO CONDIZIONI LAVORO	49.669	49.669			
DIRIGENZA PTA	FONDO RETR.POSIZIONE LAVORO , STRUT. COMPLESSA ETC.	1.390.638	1.390.638			
DIRIGENZA PTA	FONDO PER LA RETRIBUZIONE DI RISULTATO PREST. INDIVIDUALE	347.664	347.664			

Si evidenziano per l'area del comparto e per le aree della dirigenza le seguenti variazioni:

Area Comparto:

- risorse variabili art.81 c.7 CCNL comparto – anno 2020 pari ad euro 741.899 da risconto fondo art.80 anno 2019;
- risorse ex DL18/2020 art.1 pari ad euro 351.325,00;
- risorse art. 5 LR 9/2020 e DL 34/2020 art.2 pari ad euro 150.000,00;
- residui art 1 comma 413 l 178/2020 (f.do disagio) pari ad euro 47.856,00;

Area Dirigenza Sanitaria:

- risorse ex DL18/2020 art.1 pari ad euro 67.603,00;
- risorse art. 5 LR 9/2020 e DL 34/2020 art.2 pari ad euro 187.993,00;
- risorse comma 435 L 205/2017 pari ad euro 104.661,00;
- residui art 1 comma 413 l 178/2020 (f.do disagio) pari ad euro 15.352,00;

Area Dirigenza Professionale, Tecnica e Amministrativa:

- applicazione del CCNL 2016 – 2018 dell'Area delle Funzioni Locali – III. Sezione Dirigenza PTA (Dirigenza Professionale, Tecnica ed Amministrativa) pari ad euro 57.408,00;
- risorse ex DL18/2020 art.1 pari ad euro 11.757,00;
- risorse art. 5 LR 9/2020 e DL 34/2020 art.2 pari ad euro 13.067,00;
- residui art 1 comma 413 l 178/2020 (f.do disagio) pari ad euro 2.670,00;

La consistenza definitiva dei Fondi contrattuali 2020 è stata approvata con delibera n. 531 del 01/06/2021 ed è stata oggetto di analisi e certificazione da parte del collegio sindacale nella seduta del 07/06/2021.



Ai sensi comma 7 art. 81 del CCNL 2016-2018 si evidenziano le seguenti operazioni sui fondi contrattuali del comparto:

- l'importo del F.do condizioni di lavoro e incarichi pari a euro 3.469.495,00 è comprensivo di euro 711.760,00 oggetto a fine anno di risconto sul Fondo premialità e fasce 2021;
- l'importo di euro 9.972.579,00 del F.do Premialità e fasce comprende nella parte variabile il risconto dei residui del Fondo Condizioni di Lavoro dell'anno 2019 per euro 741.899,00.

Nel modello A ai fini della quadratura con la nota integrativa in cui in particolare sono stati contabilizzati i risconti il F.do condizioni di lavoro e incarichi è stato esposto al netto del risconto per un importo pari a euro 2.757.735,00.

Oneri previdenziali

Si evidenzia che il totale degli oneri previdenziali (Bilancio SocioSanitario) presenti nella nota integrativa è pari a euro 22.186.557,00 mentre il totale degli oneri indicati nel modello A del Consuntivo 2020 è pari a euro 22.345.512,00 la differenza è dovuta alle seguenti:

- imputazione in nota integrativa sullo specifico conto del personale comandato degli oneri previdenziali relativi al personale dipendente in comando presso altri enti per euro 183.172,00;
- imputazione in nota integrativa dei costi relativi alla previdenza complementare (fondo PerseoSirio) sui conti degli oneri sociali del personale dipendente per euro 24.217,00.

Gli oneri previdenziali ammontano complessivamente al 27,60%, in particolare si rileva l'imputazione nel modello A degli oneri del personale in comando in uscita pagato direttamente dall'ATS che quotano in percentuali differenti sulle aree contrattuali.

Personale a tempo determinato

Il personale a tempo determinato ammonta a complessivi euro 3.723.904,00 (compreso oneri e irap) di cui euro 3.042.962,00 Bilancio sanitario, euro 133.517,00 per l'assunzione di tecnici della prevenzione a tempo determinato di cui alla DGR 164 DEL 29/5/2018, euro 420.171,00 per l'assunzione di personale a tempo determinato per fronteggiare l'emergenza epidemologica da Covid – 19, ed euro 127.254,00 Bilancio sociale.

SPESA COMPLESSIVA PERSONALE A TEMPO DETERMINATO	SPESA PERSONALE A TEMPO DETERMINATO	SPESA PERSONALE A DETERMINATO AI SENSI DELLA DGR XI/164 del 29/5/2018	SPESA PERSONALE A DETERMINATO - "EMERGENZA COVID – 19"	SPESA PERSONALE A TEMPO DETERMINATO - OGGETTO DI SPECIFICI FINANZIAMENTI (BILANCIO SOCIALE)
3.723.904,00	3.042.962,00	133.517,00	420.171,00	127.254,00

Sul Bilancio Sociale sono imputati i costi del personale dipendente a tempo determinato per l'attività relativa alla verifica dei requisiti di esercizio, di vigilanza e controllo e di accreditamento delle strutture socio assistenziali e le relative assunzioni sono state disposte con le seguenti deliberazioni: n. 818 del 07/08/2018 e n. 1365 del 21/12/2018.

Si evidenzia che rispetto ai valori indicati nel BPE 2020, la spesa del personale a tempo determinato registra un aumento dovuto alle dinamiche e dalle tempistiche di reclutamento del personale a tempo indeterminato previste per il 2020 modificate a causa dell'emergenza Covid - 19.

Nella tabella che segue si illustra il dettaglio dell'incidenza del costo del personale a tempo determinato assunto per l'emergenza COVID indicato nel modello A:





COSTO DEL PERSONALE COMPARTO	T.DET COVID	COLONNA A	COLONNA W	COLONNA Y
COMPETENZE FISSE COMPRENSIVE 13/MA	160.932	130.520	23.618	6.794
RETRIBUZIONE INDIVIDUALE DI ANZIANITA'				
FONDO CONDIZIONI DI LAVORO E INCARICHI	16.506	13.797	1.938	771
FONDO PREMIALITA' E FASCE	24.942	21.716	2.595	631
RISORSE AGGIUNTIVE - COMPARTO				
INDENNITA' DI VACANZA CONTRATTUALE	1.183	1.183		
ELEMENTO PEREQUATIVO - CCNL 2016/2018 - ART. 78	1.656			1.656
ONERI SOCIALI - RISORSE AGGIUNTIVE - COMPARTO -				
ONERI SOCIALI - Indennità di vacanza contrattuale	316	316		
ONERI SOCIALI - su competenze fisse, RIA, FONDI, Retribuzione 118, Altre indennità	57.971	47.165	8.051	2.755
ONERI SOCIALI - ELEMENTO PEREQUATIVO - CCNL 2016/2018 - ART. 78	394			394
TOTALE COSTI DEL PERSONALE COMPARTO ESCLUSO ONERI SOCIALI ED IRAP	205.219	167.216	28.151	9.852
TOTALE ONERI SOCIALI - ESCLUSA IRAP	58.681	47.481	8.051	3.149
TOTALE COSTI DEL PERSONALE COMPARTO CON ONERI SOCIALI ESCLUSA IRAP	263.900	214.697	36.202	13.001
COSTO DEL PERSONALE AREA SANITA' - DIRIGENZA	T.DET COVID	COLONNA A	COLONNA W	COLONNA Y
STIPENDIO TABELLARE COMPRENSIVO 13/MA	76.305	51.754	21.529	3.022
RETRIBUZIONE INDIVIDUALE DI ANZIANITA'				
FONDO PER LA RETRIBUZIONE DEGLI INCARICHI	16.551	15.872	477	202
FONDO PER LA RETRIBUZIONE DI RISULTATO	3.402	3.769	- 504	137
INDENNITA' ESCLUSIVITA'	4.098	3.955	133	10
ALTRE INDENNITA'	276	276		





RISORSE AGGIUNTIVE - COMPARTO				
INDENNITA' DI VACANZA CONTRATTUALE	515	515		
ONERI SOCIALI - RISORSE AGGIUNTIVE - AREA SANITA' DIRIGENZA -	-			
ONERI SOCIALI - su stipendio tabellare, RIA, FONDI, Indennità esclusività, indennità incarico direttore dipartimento, Retribuzione 118, Altre indennità	28.946	21.739	6.238	969
ONERI SOCIALI - Indennità di vacanza contrattuale	137	137		
TOTALE COSTI DEL PERSONALE - AREA SANITA' DIRIGENZA - ESCLUSO ONERI SOCIALI ED IRAP	101.147	76.141	21.635	3.371
TOTALE ONERI SOCIALI - ESCLUSA IRAP	29.083	21.876	6.238	969
TOTALE COSTI DEL PERSONALE AREA SANITA' DIRIGENZA CON ONERI SOCIALI ESCLUSA IRAP	130.230	98.017	27.873	4.340
IRAP	26.041	20.685	4.232	1.124
TOT. COSTO PERS. DIP. (Comp. + Dir. SAN. + Dir. PTA)	420.171	333.399	68.307	18.465

Il numero di contratti per il personale del comparto rispetta il tetto annuale previsto dall'art. 57 comma 3 del ccnl 2016-2018.

FATTI DI RILIEVO delle movimentazioni dell'esercizio

Nulla da segnalare.

ALTRE INFORMAZIONI RELATIVE AL COSTO DEL PERSONALE

Inserire SI o NO nella cella in giallo denominata <<Caso presente in azienda?>>:

Cod.	Informazione	Caso presente in azienda?	Se Sì, illustrare
CP01	I costi del personale hanno registrato significativi incrementi rispetto all'esercizio precedente?	NO	Se Sì, specificare importo e motivazioni

23. Oneri diversi di gestione

B.7) Oneri diversi di gestione

I dati relativi al valore degli oneri diversi di gestione confrontati con quelli dell'anno precedente e la relativa variazione sono riportati nelle tabelle di Nota Integrativa Tabellare e nelle Schede di dettaglio, laddove previste dal D.lgs. 118/2011 e s.m.i.. Le tabelle sono presenti in allegato agli schemi di Stato Patrimoniale e Conto Economico e costituiscono parte integrante del Bilancio d'Esercizio.

PRINCIPALI INFORMAZIONI delle movimentazioni dell'esercizio





Gli oneri diversi di gestione rilevano il compenso dei direttori della direzione strategica e le imposte quali tasse automobilistiche, TARI e altre imposte comunali.

La composizione degli "Altri oneri diversi di gestione" è la seguente:

Il costo di tale categoria pari a € 692.833 è così composto:

1.229	Arrotondamenti passivi
3.780	Spese di rappresentanza di cui 943 provenienti da utilizzi fondi
123.702	Spese di missioni personale
564.122	Voucher B1 provenienti da utilizzi fondi

FATTI DI RILIEVO delle movimentazioni dell'esercizio

Nessuno

ALTRE INFORMAZIONI RELATIVE AGLI ONERI DIVERSI DI GESTIONE

Inserire SI o NO nella cella in giallo denominata <<Caso presente in azienda?>>:

Cod.	Informazione	Caso presente in azienda?	Se Sì, illustrare
OG01	Sono state rilevate significative variazioni rispetto all'esercizio precedente?	NO	Se Sì, specificare importo e motivazioni

24. Ammortamenti e svalutazioni

B.8) Ammortamenti

I dati relativi al valore degli ammortamenti confrontati con quelli dell'anno precedente e la relativa variazione sono riportati nelle tabelle di Nota Integrativa Tabellare e nelle Schede di dettaglio, laddove previste dal D.lgs. 118/2011 e s.m.i.. Le tabelle sono presenti in allegato agli schemi di Stato Patrimoniale e Conto Economico e costituiscono parte integrante del Bilancio d'Esercizio.

Per questa categoria sono previste le seguenti tipologie:

- B.8.a) Ammortamenti delle immobilizzazioni immateriali
- B.8.b) Ammortamento dei fabbricati
- B.8.c) Ammortamenti delle altre immobilizzazioni materiali

PRINCIPALI INFORMAZIONI delle movimentazioni dell'esercizio

Gli ammortamenti netti subiscono una riduzione rispetto a quelli dell'esercizio precedente, in quanto riferiti solo ai beni acquisiti prima dell'anno 2012 con risorse aziendali, e pertanto non soggetti a sterilizzazione, riguardando di fatto spese di manutenzione straordinaria effettuate agli immobili istituzionali e commerciali.

FATTI DI RILIEVO delle movimentazioni dell'esercizio

Nessuno

ALTRE INFORMAZIONI RELATIVE AGLI AMMORTAMENTI

Inserire SI o NO nella cella in giallo denominata <<Caso presente in azienda?>>:

Cod.	Informazione	Caso presente in azienda?	Se Sì, illustrare
AMM01	Sono state rilevate significative variazioni rispetto all'esercizio precedente?	NO	Se Sì, illustrare





B.9) Svalutazione delle immobilizzazioni e dei crediti

I dati relativi al valore delle svalutazioni confrontati con quelli dell'anno precedente e la relativa variazione sono riportati nelle tabelle di Nota Integrativa Tabellare e nelle Schede di dettaglio, laddove previste dal D.lgs. 118/2011 e s.m.i.. Le tabelle sono presenti in allegato agli schemi di Stato Patrimoniale e Conto Economico e costituiscono parte integrante del Bilancio d'Esercizio.

PRINCIPALI INFORMAZIONI delle movimentazioni dell'esercizio

Svalutazione dei crediti:

Non sono state effettuate svalutazioni crediti nell'esercizio.

FATTI DI RILIEVO delle movimentazioni dell'esercizio

Nessuno

25. Variazione delle rimanenze

B. 10) Variazione delle rimanenze - Totale

I dati relativi al valore della variazione delle rimanenze confrontati con quelli dell'anno precedente e la relativa variazione sono riportati nelle tabelle di Nota Integrativa Tabellare e nelle Schede di dettaglio, laddove previste dal D.lgs. 118/2011 e s.m.i.. Le tabelle sono presenti in allegato agli schemi di Stato Patrimoniale e Conto Economico e costituiscono parte integrante del Bilancio d'Esercizio.

PRINCIPALI INFORMAZIONI delle movimentazioni dell'esercizio

Le rimanenze sanitarie evidenziano particolari scostamenti rispetto all'esercizio precedente a causa dell'ingente acquisto di test antigenici rapidi nei mesi finali del 2020 consumati poi nei primissimi mesi del 2021 (ricompresi nella categoria dispositivi medici in vitro W) per fronteggiare l'emergenza epidemiologica Covid-19.

FATTI DI RILIEVO delle movimentazioni dell'esercizio

Nessuno

ALTRE INFORMAZIONI RELATIVE ALLE VARIAZIONI DELLE RIMANENZE

Inserire SI o NO nella cella in giallo denominata <<Caso presente in azienda?>>:

Cod.	Informazione	Caso presente in azienda?	Se Sì, illustrare
VRIM01	Sono state rilevate significative variazioni rispetto all'esercizio precedente?	NO	Cessione di rimanenze per vaccini e prodotti sanitari alle ASST del territorio a seguito della riforma sanitaria regionale, "Progetto Milano".

26. Accantonamenti

B.11 Accantonamenti tipici dell'esercizio - Totale

I dati relativi al valore degli accantonamenti confrontati con quelli dell'anno precedente e la relativa variazione sono riportati nelle tabelle di Nota Integrativa Tabellare e nelle Schede di dettaglio, laddove previste dal D.lgs. 118/2011 e s.m.i.. Le tabelle sono presenti in allegato agli schemi di Stato Patrimoniale e Conto Economico e costituiscono parte integrante del Bilancio d'Esercizio.

PRINCIPALI INFORMAZIONI delle movimentazioni dell'esercizio



Come da decreto n. 10126/21 sono stati esposti gli accantonamenti per rinnovi contrattuali relativi al personale dipendente e alle convenzioni dei medici per complessivi € 7.251.794, oltre a € 81.897 a favore del fondo Incentivi funzioni tecniche art. 113 D.lgs. 50/2016.

La voce “altri accantonamenti” ammonta a € 4.876.819 e comprende l’importo di € 1.958.299 delle sanzioni per attività di prevenzione e sicurezza negli ambienti di lavoro, ai sensi del D.Lgs. 81/08, l’importo di € 2.543.580 per l’attività del Call Center regionale per l’esercizio e le quote dei controlli NOC per l’annualità 2020 pari a € 325.135. Sono stati inoltre accantonati qui costi per 49.805 euro relativi alla produzione di tamponi effettuata per ATS Milano dalle altre ATS Lombarde come richiesto da Regione Lombardia.

La categoria degli accantonamenti comprende anche i premi di operosità per complessivi € 18.612.

Gli accantonamenti riferiti ai contributi vincolati dell’esercizio non ancora utilizzati ammontano complessivamente a € 4.274.064 di cui € 100.000 riferiti alla quota FSR finalizzata a investimenti, come dettagliato nelle apposite tabelle allegate.

FATTI DI RILIEVO delle movimentazioni dell’esercizio

La consistenza degli accantonamenti per rinnovi contrattuali è pari a € 7.251.794 di cui: per i medici convenzionati pari a € 6.277.638, per i SUMAI € 3.511, per il personale dipendente (dirigenza medica e non medica) per € 618.066 e per il personale dipendente del comparto pari a € 352.579. Inoltre sono stati registrati accantonamenti relativi a Incentivi funzioni tecniche art. 113 D.lgs. 50/2016 per € 81.897.

ALTRE INFORMAZIONI RELATIVE AGLI ACCANTONAMENTI

Inserire SI o NO nella cella in giallo denominata <<Caso presente in azienda?>>:

Cod.	Informazione	Caso presente in azienda?	Se Sì, illustrare
AC01	La voce “Altri accantonamenti” è stata movimentata? Se sì, a fronte di quali rischi?	SI	Come descritto in precedenza e riportato nella specifica tabella di dettaglio.

27. Proventi e oneri finanziari

26.1 Proventi finanziari

C) PROVENTI FINANZIARI

I dati relativi al valore dei proventi finanziari confrontati con quelli dell’anno precedente e la relativa variazione sono riportati nelle tabelle di Nota Integrativa Tabellare e nelle Schede di dettaglio, laddove previste dal D.lgs. 118/2011 e s.m.i.. Le tabelle sono presenti in allegato agli schemi di Stato Patrimoniale e Conto Economico e costituiscono parte integrante del Bilancio d’Esercizio.

PRINCIPALI INFORMAZIONI delle movimentazioni dell’esercizio

Si registrano € 1.405 per altri interessi.

FATTI DI RILIEVO delle movimentazioni dell’esercizio

Nessuno





26.2 Oneri finanziari

C) ONERI FINANZIARI

I dati relativi al valore degli oneri finanziari confrontati con quelli dell'anno precedente e la relativa variazione sono riportati nelle tabelle di Nota Integrativa Tabellare e nelle Schede di dettaglio, laddove previste dal D.lgs. 118/2011 e s.m.i.. Le tabelle sono presenti in allegato agli schemi di Stato Patrimoniale e Conto Economico e costituiscono parte integrante del Bilancio d'Esercizio.

PRINCIPALI INFORMAZIONI delle movimentazioni dell'esercizio

Non movimentati

FATTI DI RILIEVO delle movimentazioni dell'esercizio

Non rilevati.

ALTRE INFORMAZIONI RELATIVE AI PROVENTI E ONERI FINANZIARI

Inserire SI o NO nella cella in giallo denominata <<Caso presente in azienda?>>:

Cod.	Informazione	Caso presente in azienda?	Se Sì, illustrare
OF01	Sono state rilevate significative variazioni rispetto all'esercizio precedente?	NO	Se Sì, illustrare
OF02	Nell'esercizio sono stati sostenuti oneri finanziari? Se sì, da quale operazione derivano?	NO	Se Sì, illustrare

28. Rettifiche di valore di attività finanziarie

I dati relativi al valore delle rettifiche di valore di attività finanziarie confrontati con quelli dell'anno precedente e la relativa variazione sono riportati nelle tabelle di Nota Integrativa Tabellare e nelle Schede di dettaglio, laddove previste dal D.lgs. 118/2011 e s.m.i.. Le tabelle sono presenti in allegato agli schemi di Stato Patrimoniale e Conto Economico e costituiscono parte integrante del Bilancio d'Esercizio.

PRINCIPALI INFORMAZIONI delle movimentazioni dell'esercizio

Nessuno

FATTI DI RILIEVO delle movimentazioni dell'esercizio

Nessuno

ALTRE INFORMAZIONI RELATIVE ALLE RETTIFICHE DI VALORE DI ATTIVITÀ FINANZIARIE

Inserire SI o NO nella cella in giallo denominata <<Caso presente in azienda?>>:

Cod.	Informazione	Caso presente in azienda?	Se Sì, illustrare
RF01	Nell'esercizio sono state rilevate rettifiche di valore di attività finanziarie?	NO	Se Sì, illustrare

29. Proventi e oneri straordinari

28.1 Proventi straordinari

E.1) Proventi straordinari





I dati relativi al valore dei proventi straordinari confrontati con quelli dell'anno precedente e la relativa variazione sono riportati nelle tabelle di Nota Integrativa Tabellare e nelle Schede di dettaglio, laddove previste dal D.lgs. 118/2011 e s.m.i.. Le tabelle sono presenti in allegato agli schemi di Stato Patrimoniale e Conto Economico e costituiscono parte integrante del Bilancio d'Esercizio.

PRINCIPALI INFORMAZIONI delle movimentazioni dell'esercizio

Plusvalenze: non presenti.

Sopravvenienze e insussistenze attive:

Le sopravvenienze ed Insussistenze attive ammontano complessivamente a € 25.085.854 di cui € 2.793.074 per "Altre sopravvenienze e insussistenze attive verso terzi" e € 150.702 per "Altri proventi straordinari, dettagliati nella Tabella "Oneri e proventi straordinari" € 339.830 per "insussistenze attive beni e servizi" dettagliati nella Tabella "Dettaglio sopravvenienze e insussistenze di b.s".

Si riporta di seguito il dettaglio delle altre sopravvenienze ed insussistenze attive pari a € 21.802.248:

SOPRAVVENIENZE/INSUSSISTENZE ATTIVE	IMPORTO	CAUSALE
Insussistenze attive per quote F.S. vincolato	2.218.554	quote FSR vincolati
Altre sopravvenienze attive verso ATS/ASST/Fondazioni della Regione	2.050	impianti
	2.960	comando
	7.418	convenzione
	250	comitato etico
	8.130	prestazioni asst ovest milanese
	20.808	
Insussistenze attive verso ATS/ASST/Fondazioni della Regione	325.135	noc
	9.841	tipizzazioni
	3.210	utenze
	2.118	sangue
	340.304	
Sopravvenienze attive v/terzi relative al personale	10.184.756	personale
	10.184.756	
Insussistenze attive v/terzi relative al personale	924.035	personale
	924.035	
Sopravvenienze attive v/terzi relative all'acquisto prestaz. sanitarie da operatori accreditati	186.751	psichiatria residui 2019
	3.971	neuro psichiatria residui 2019
	7.417.017	abolizione superticket
	7.607.739	
Insussistenze attive v/terzi relative all'acquisto prestaz. sanitarie da operatori accreditati	443.622	psichiatria 2019
	1.334	neuro 2019
	10.464	neuro/psi
	583	tipizzazioni
	50.049	unità d'offerte socio sanitarie anni 2018-2019
	506.052	
TOTALE	21.802.248	

FATTI DI RILIEVO delle movimentazioni dell'esercizio





Nessuno

28.2 Oneri straordinari

E.2) Oneri straordinari

I dati relativi al valore degli oneri straordinari confrontati con quelli dell'anno precedente e la relativa variazione sono riportati nelle tabelle di Nota Integrativa Tabellare e nelle Schede di dettaglio, laddove previste dal D.lgs. 118/2011 e s.m.i.. Le tabelle sono presenti in allegato agli schemi di Stato Patrimoniale e Conto Economico e costituiscono parte integrante del Bilancio d'Esercizio.

PRINCIPALI INFORMAZIONI delle movimentazioni dell'esercizio

Minusvalenze: non rilevate.

Sopravvenienze e insussistenze passive:

Le Sopravvenienze ed Insussistenze passive, al netto degli oneri per cause legali di € 61.108, ammontano a € 5.723.108. Le Sopravvenienze passive beni e servizi pari a € 109.976 e le Sopravvenienze passive vs. terzi pari a € 176.557, sono dettagliate nelle Tabelle "Oneri e proventi straordinari", "Dettaglio sopravvenienze e insussistenze di b.s", si riporta a seguire il dettaglio delle altre sopravvenienze e insussistenze passive pari a € 5.436.575:

SOPRAVVENIENZE/INSUSSISTENZE PASSIVE	IMPORTO	CAUSALE
	5.723	rimborso spese ASST
	23.655	sangue
Altre sopravvenienze passive verso ATS/ASST/Fondazioni della Regione	2.204	tipizzazioni
	7.786	utenze
	498	vaccini pdf
	39.866	
Insussistenze passive verso ATS/ASST/Fondazioni della Regione	11.549	rimborso costi anticipati ASST
	11.549	
Sopravvenienze passive v/terzi relative alle convenzioni per la specialistica	328.576	ambulatoriali 2019 Martini
	328.576	
Sopravvenienze passive v/terzi relative all'acquisto prestaz. sanitarie da operatori accreditati	246.656	Galeazzi sentenza noc
	60.398	S.Raffaele interessi noc
	14.480	emocomponenti
	1.054.475	Aids 2016-2019
	1.271.299	doppio canale 2011
	186.751	psichiatria residui 2019
	3.971	neuro psichiatria residui 2019
2.838.030		
Insussistenze passive per quote F.S. vincolato	2.218.554	quote FSR vincolati
TOTALE	5.436.575	

FATTI DI RILIEVO delle movimentazioni dell'esercizio





Nessuno

ALTRE INFORMAZIONI RELATIVE AGLI ACQUISTI DI SERVIZI

Inserire SI o NO nella cella in giallo denominata <<Caso presente in azienda?>>:

Cod.	Informazione	Caso presente in azienda?	Se Sì, illustrare
PS01	Plusvalenze/Minusvalenze. Nell'esercizio sono state rilevate plusvalenze/minusvalenze?	NO	Se Sì, illustrare
PS02	Sopravvenienze attive. Illustrare la composizione delle sopravvenienze attive, per anno di riferimento, per soggetto e per evento contabile, indicando quanto di esse è già stato incassato dall'Azienda.	SI	Vedi specifico commento
PS03	Insussistenze attive. Illustrare la composizione delle insussistenze attive, per anno di riferimento, per soggetto e per evento contabile.	SI	Vedi specifico commento
PS04	Sopravvenienze passive. Illustrare la composizione delle sopravvenienze passive, per anno di riferimento, per soggetto e per evento contabile.	SI	Vedi specifico commento
PS05	Insussistenze passive. Illustrare la composizione delle insussistenze passive, per anno di riferimento, per soggetto e per evento contabile.	SI	Vedi specifico commento
PS06	Altro. Esistono altre informazioni che si ritiene necessario fornire per soddisfare la regola generale secondo cui "Se le informazioni richieste da specifiche disposizioni di legge non sono sufficienti a dare una rappresentazione veritiera e corretta, si devono fornire le informazioni complementari necessarie allo scopo" (art 2423 cc)?	NO	Se Sì, illustrare

30. Imposte e tasse

Y. IMPOSTE E TASSE

I dati relativi al valore delle imposte e tasse confrontati con quelli dell'anno precedente e la relativa variazione sono riportati nelle tabelle di Nota Integrativa Tabellare e nelle Schede di dettaglio, laddove previste dal D.lgs. 118/2011 e s.m.i.. Le tabelle sono presenti in allegato agli schemi di Stato Patrimoniale e Conto Economico e costituiscono parte integrante del Bilancio d'Esercizio.

PRINCIPALI INFORMAZIONI delle movimentazioni dell'esercizio

IRAP

L'importo dell'IRAP pari a € 7.185.972 è relativo al personale dipendente e assimilato.

IRES

L'IRES di € 104.268 risulta in lieve decremento (- 18.910) rispetto al 2019 sempre dovuto all'assestamento del patrimonio immobiliare.

FATTI DI RILIEVO delle movimentazioni dell'esercizio

Nessuno





31. Informazioni relative al Conto Economico dell'attività libero professionale

Sintetica rappresentazione dei ricavi e costi di attività libero professionale

PRINCIPALI INFORMAZIONI delle movimentazioni dell'esercizio

L'attività libero professionale residuale è relativa all'area a pagamento dei veterinari come da nuovo regolamento aziendale.

FATTI DI RILIEVO delle movimentazioni dell'esercizio

Nessuno

32. Informazioni relative alle partite infragruppo

PRINCIPALI INFORMAZIONI delle movimentazioni dell'esercizio

Per quanto riguarda le partite infragruppo a conto economico, sono stati rispettati i vincoli di Regione e quanto dichiarato dalle altre aziende.

Anche in merito alle prestazioni sanitarie, sono stati inseriti i valori economici secondo le tabelle di validato regionale e secondo le regole di registrazione dei costi per assistiti del territorio o fuori territorio.

FATTI DI RILIEVO delle movimentazioni dell'esercizio

Nulla da rilevare.

33. Verifica di cassa al 31 12 2020

Si riporta di seguito estratto del verbale del collegio sindacale n. 36 del 05/03/2021 in merito alla verifica della situazione di cassa definitiva, tesoriere Banca Intesa San Paolo:

VERIFICA DI CASSA DEFINITIVA ANNO 2020

Il Collegio, in merito alla verifica di cassa dell'anno 2020 esaminata con verbale n. 34 del 26/01/2021, prende atto dell'estratto conto definitivo anno 2020, trasmesso dall'istituto tesoriere, Banca Intesasanpaolo, in data 22/02/2021 tramite PEC, dal quale non emergono carte contabili in entrata o in uscita da regolarizzare, e la riconciliazione con il giornale di cassa dell'azienda.

34. Dati SIOPE al 31 12 2020

Di seguito i valori delle tabelle, consultabili sul portale ministeriale www.siope.it, corrispondenti alle registrazioni presenti nel sistema contabile, grazie all'abbinamento univoco tra conto aziendale e codice SIOPE utilizzato per i singoli documenti di pagamento e d'incasso.





ACQUISTI DI SERVIZI

5.822.286.735,92

5.822.286.735,92

3103	Acquisti di servizi sanitari per medicina di base da soggetti	229.223.239,33	229.223.239,33
3106	Acquisti di servizi sanitari per farmaceutica da privati	478.180.110,60	478.180.110,60
3107	Acquisti di servizi sanitari per assistenza specialistica	562.123.216,38	562.123.216,38
3109	Acquisti di servizi sanitari per assistenza specialistica	425.878.092,53	425.878.092,53
3112	Acquisti di servizi sanitari per assistenza riabilitativa da privati	117.707.673,21	117.707.673,21
3115	Acquisti di servizi sanitari per assistenza integrativa e protesica da	66.258.322,79	66.258.322,79
3116	Acquisti di servizi sanitari per assistenza ospedaliera da strutture	1.232.440.558,21	1.232.440.558,21
3118	Acquisti di servizi sanitari per assistenza ospedaliera da privati	1.102.361.159,44	1.102.361.159,44
3119	Acquisti di prestazioni di psichiatria residenziale e	93.388.491,16	93.388.491,16
3121	Acquisti di prestazioni di psichiatria residenziale e	81.160.618,96	81.160.618,96
3122	Acquisti di prestazioni di distribuzione farmaci file F da strutture	524.865.047,68	524.865.047,68
3124	Acquisti di prestazioni di distribuzione farmaci file F da privati	255.275.924,33	255.275.924,33
3126	Acquisti di prestazioni termali in convenzione da altre	1.045,44	1.045,44
3130	Acquisti di prestazioni trasporto in emergenza e urgenza da privati	2.944.564,21	2.944.564,21
3131	Acquisti di prestazioni socio sanitarie a rilevanza sanitaria da	8.342.447,34	8.342.447,34
3132	Acquisti di prestazioni socio sanitarie a rilevanza sanitaria da altre	7.293.039,97	7.293.039,97
3133	Acquisti di prestazioni socio sanitarie a rilevanza sanitaria da privati	408.150.962,37	408.150.962,37
3134	Consulenze, collaborazioni, interinale e altre prestazioni di lavoro	129.004,63	129.004,63
3135	Consulenze, collaborazioni, interinale e altre prestazioni di lavoro	38.996,85	38.996,85
3136	Consulenze, collaborazioni, interinale e altre prestazioni di lavoro	813.128,80	813.128,80
3137	Altri acquisti di servizi e prestazioni sanitarie da strutture sanitarie	221.585,07	221.585,07
3138	Altri acquisti di servizi e prestazioni sanitarie da altre	11.962,00	11.962,00
3150	Ritenute erariali sui compensi ai medici di base in convenzione	47.542.245,29	47.542.245,29
3151	Contributi previdenziali e assistenziali sui compensi ai medici di	21.920.917,70	21.920.917,70
3153	Ritenute erariali sui compensi ai medici specialisti ambulatoriali	1.144.160,95	1.144.160,95
3154	Contributi previdenziali e assistenziali sui compensi ai medici	2.798.455,87	2.798.455,87
3198	Altri acquisti di servizi e prestazioni sanitarie da altri soggetti	103.751.317,00	103.751.317,00
3199	Acquisti di servizi sanitari derivanti da sopravvenienze	1.541.185,20	1.541.185,20
3201	Consulenze, collaborazioni, interinale e altre prestazioni di lavoro	29.859,39	29.859,39
3202	Consulenze, collaborazioni, interinale e altre prestazioni di lavoro	30.256,00	30.256,00
3203	Consulenze, collaborazioni, interinale e altre prestazioni di lavoro	386.793,36	386.793,36
3204	Servizi ausiliari e spese di pulizia	3.278.252,03	3.278.252,03
3205	Buoni pasto e mensa per il personale dipendente	1.555.142,47	1.555.142,47
3207	Riscaldamento	743.252,84	743.252,84
3208	Utenze e canoni per telefonia e reti di trasmissione	2.397.533,00	2.397.533,00
3209	Utenze e canoni per energia elettrica	1.352.097,11	1.352.097,11
3210	Utenze e canoni per altri servizi	414.549,35	414.549,35
3211	Assicurazioni	2.545.952,37	2.545.952,37
3213	Corsi di formazione esternalizzata	212.555,21	212.555,21
3214	Manutenzione ordinaria e riparazioni di immobili e loro pertinenze	1.844.715,88	1.844.715,88
3216	Manutenzione ordinaria e riparazioni di attrezzature tecnico-	428.975,07	428.975,07
3217	Manutenzione ordinaria e riparazioni di automezzi	116.034,40	116.034,40
3218	Altre spese di manutenzione ordinaria e riparazioni	2.740.172,25	2.740.172,25
3219	Spese legali	459.070,13	459.070,13
3220	Smaltimento rifiuti	38.372,02	38.372,02
3221	Manutenzione e riparazione agli impianti e macchinari	13.755,12	13.755,12
3299	Altre spese per servizi non sanitari	28.191.924,61	28.191.924,61





CONTRIBUTI E TRASFERIMENTI		31.810.846,46	31.810.846,46
4101	Contributi e trasferimenti a Regione/Provincia autonoma	947.167,72	947.167,72
4104	Contributi e trasferimenti a comuni	21.453.759,73	21.453.759,73
4107	Contributi e trasferimenti ad aziende sanitarie	34.974,00	34.974,00
4202	Contributi e trasferimenti a famiglie	9.374.945,01	9.374.945,01

ALTRE SPESE CORRENTI		54.111.120,48	54.111.120,48
5101	Concorsi, recuperi e rimborsi ad Amministrazioni Pubbliche	3.425.051,05	3.425.051,05
5103	Altri concorsi, recuperi e rimborsi a soggetti privati	210.013,36	210.013,36
5201	Noleggi	2.072.397,18	2.072.397,18
5202	Locazioni	2.916.526,89	2.916.526,89
5304	Interessi passivi per anticipazioni di cassa	1.622,22	1.622,22
5306	Interessi passivi v/fornitori	4.539,54	4.539,54
5308	Altri oneri finanziari	8.966,55	8.966,55
5401	IRAP	6.653.667,57	6.653.667,57
5402	IRES	113.659,00	113.659,00
5404	IVA	2.233.328,24	2.233.328,24
5499	Altri tributi	952.296,75	952.296,75
5502	Acquisti di beni e servizi con i fondi economali	10.000,00	10.000,00
5503	Indennita', rimborso spese ed oneri sociali per gli organi direttivi e	573.293,77	573.293,77
5504	Commissioni e Comitati	240.690,76	240.690,76
5506	Ritenute erariali su indennita' a organi istituzionali e altri compensi	4.509.090,04	4.509.090,04
5507	Contributi previdenziali e assistenziali su indennita' a organi	15.428,98	15.428,98
5508	Premi di operosita' medici SUMAI	1.035.352,50	1.035.352,50
5598	Altri oneri della gestione corrente	28.184.921,78	28.184.921,78
5599	Altre spese correnti derivanti da sopravvenienze	950.274,30	950.274,30

INVESTIMENTI FISSI		1.737.959,04	1.737.959,04
6102	Fabbricati	141.873,80	141.873,80
6104	Attrezzature sanitarie e scientifiche	70.822,12	70.822,12
6105	Mobili e arredi	62.063,80	62.063,80
6199	Altri beni materiali	1.353.865,04	1.353.865,04
6200	Immobilizzazioni immateriali	109.334,28	109.334,28

OPERAZIONI FINANZIARIE		13.215,64	13.215,64
7400	Depositi cauzionali	13.215,64	13.215,64

PAGAMENTI DA REGOLARIZZARE		0,00	0,00
9999	ALTRI PAGAMENTI DA REGOLARIZZARE (pagamenti codificati)	0,00	0,00

TOTALE PAGAMENTI		6.099.070.054,50	6.099.070.054,50
-------------------------	--	-------------------------	-------------------------





030452254000000 - AGENZIA DI TUTELA DELLA SALUTE DELLA CITTA'
METROPOLITANA DI MILANO

Importo nel periodo
Importo a tutto il periodo

ENTRATE DERIVANTI DALLA PRESTAZIONE DI SERVIZI **82.848.561,80** **82.848.561,80**

1100	Compartecipazione alla spesa per prestazioni sanitarie (ticket)	2.384,06	2.384,06
1200	Entrate da Regione e Province autonome per prestazioni sanitarie e	121.815,00	121.815,00
1301	Entrate da aziende sanitarie della Regione/Provincia autonoma per	15.713.045,15	15.713.045,15
1302	Entrate da aziende ospedaliere della Regione/Provincia autonoma	20.100.229,57	20.100.229,57
1400	Entrate per prestazioni sanitarie e sociosanitarie a rilevanza	214.512,05	214.512,05
1500	Entrate per prestazioni sanitarie erogate a soggetti privati	7.764.457,85	7.764.457,85
1600	Entrate per prestazioni sanitarie erogate in regime di intramoenia	175.987,21	175.987,21
1700	Entrate per prestazioni non sanitarie	27.563.595,71	27.563.595,71
1800	Entrate per prestazioni di servizi derivanti da soprawenienze attive	11.192.535,20	11.192.535,20

CONTRIBUTI E TRASFERIMENTI CORRENTI **5.901.670.137,46** **5.901.670.137,46**

2102	Contributi e trasferimenti correnti da Regione e Prov. Autonoma per	5.816.207.035,03	5.816.207.035,03
2103	Contributi e trasferimenti correnti da Regione e Prov. Autonoma per	54.218.870,51	54.218.870,51
2104	Contributi e trasferimenti correnti da Regione e Prov. Autonoma	15.185.896,17	15.185.896,17
2108	Contributi e trasferimenti correnti da comuni	20.407,94	20.407,94
2199	Contributi e trasferimenti correnti da altre Amministrazioni	15.992.717,20	15.992.717,20
2201	Contributi e trasferimenti correnti da Imprese	45.210,61	45.210,61

ALTRE ENTRATE CORRENTI **16.500.892,49** **16.500.892,49**

3101	Rimborsi assicurativi	73.454,10	73.454,10
3102	Rimborsi spese per personale comandato	965.982,19	965.982,19
3103	Rimborsi per l'acquisto di beni per conto di altre strutture sanitarie	1.253,83	1.253,83
3104	Restituzione fondi economali	1.668,79	1.668,79
3106	Altri concorsi, recuperi e rimborsi	14.937.791,24	14.937.791,24
3201	Fitti attivi	377.024,33	377.024,33
3202	Interessi attivi	5.605,56	5.605,56
3204	Altri proventi	138.112,45	138.112,45

CONTRIBUTI E TRASFERIMENTI IN C/CAPITALE **2.036.910,29** **2.036.910,29**

5103	Contributi e trasferimenti da Regione e Prov. Autonoma per	2.036.910,29	2.036.910,29
------	------------------------------------------------------------	--------------	--------------

OPERAZIONI FINANZIARIE **15.753,15** **15.753,15**

6400	Depositi cauzionali	15.288,83	15.288,83
6420	Riscossioni derivanti dalla chiusura di acconti e anticipazioni	464,32	464,32

INCASSI DA REGOLARIZZARE **0,00** **0,00**

9999	Altri incassi da regolarizzare (riscossioni codificate dal cassiere)	0,00	0,00
------	----------------------------------------------------------------------	------	------

TOTALE INCASSI **6.003.072.255,19** **6.003.072.255,19**

35. Riscontro alle osservazioni al IV CET 2020

Non sono pervenute osservazioni in merito al IV CET 2020.





36. **Riscontro alle osservazioni sul bilancio consuntivo V1 formulate con nota prot. n. A1.2021.0391986 del 16/09/2021**

Stato Patrimoniale

A.I) Immobilizzazioni immateriali

Per le voci "Altre", laddove non presente, si chiede di precisare in nota integrativa descrittiva la composizione della voce.

Si precisa che ATS Milano già nel bilancio di esercizio 2020 deliberato in data 26 luglio 2021, ha correttamente dettagliato la composizione della voce "altre" delle immobilizzazioni immateriali.

A.II) Immobilizzazioni materiali

Per le voci "Altre", laddove non presente, si chiede di precisare in nota integrativa descrittiva la composizione della voce.

Si precisa che ATS Milano già nel bilancio di esercizio 2020 deliberato in data 26 luglio 2021, ha correttamente dettagliato la composizione della voce "altre" delle immobilizzazioni materiali.

A.II.9) Immobilizzazioni materiali in corso ed acconti

Si chiede di precisare per i SAL, ove non presente, il numero di decreto di assegnazione di copertura dell'investimento.

Si precisa che ATS Milano già nel bilancio di esercizio 2020 deliberato in data 26 luglio 2021, ha correttamente dettagliato quanto richiesto (prospetto di dettaglio "Foglio Dettaglio_SP_San" e nota integrativa descrittiva).

Risulta asseverazione della riconciliazione con il libro cespiti, da parte del Collegio Sindacale.

Si rammenta, ove non presente, che in nota integrativa descrittiva deve essere resa puntuale dichiarazione in merito a tale riconciliazione.

Si precisa che tale puntuale dichiarazione è già presente nella nota integrativa descrittiva del bilancio di esercizio 2020 deliberato in data 26 luglio 2021.

B.I Rimanenze

Risulta asseverazione e riconciliazione con i Registri di magazzino da parte del Collegio Sindacale.

Si rammenta, ove non presente, che in nota integrativa descrittiva deve essere resa puntuale dichiarazione in merito a tale riconciliazione.

Si precisa che tale puntuale dichiarazione è già presente nella nota integrativa descrittiva del bilancio di esercizio 2020 deliberato in data 26 luglio 2021.





B.II Crediti

CREDITI IN CONTO CORRENTE: Il valore totale dei crediti verso regione al 31/12/2020 risulta disallineato rispetto alla GSA per le annualità indicate nella tabella alla quale si rinvia (TAB. 1A pubblicata su SCRIBA).

AGEING DA BILANCIO AZIENDA							
CREDITI CORRENTI							
B.II.2.a) Crediti v/ Regione o Provincia Autonoma per spesa corrente	2015 e PREC	2016	2017	2018	2019	2020	Totale
	-	-	76.754	1.878.125	7.849.627	138.229.992	148.034.498
DEBITI							
	2015 e PREC	2016	2017	2018	2019	2020	TOTALE
Debiti da compensare	-	-	-	-	136.896	3.806.300	3.943.196
Totale	-	-	-	-	136.896	3.806.300	3.943.196
CREDITI CORRENTI-DEBITI CORRENTI	0	0	76.754	1.878.125	7.712.731	134.423.692	144.091.302
GSA	60.000	-	76.754	1.878.125	84.000	134.429.928	136.528.807
DELTA	-60.000	-	0	0	7.628.731	6.236	7.562.495
NOTE	OK	OK	OK	OK	LA DIFFERENZA SUI CREDITI E' RICONDUCEBILE ALLE PARTITE DELLA MOBILITA' INTERNAZIONALE 2019. LA REGIONE PROVVEDERA' ALLA DEFINIZIONE DELLA MODALITA' DI ALLINEAMENTO NEL CORSO DEL 2021. SI CHIEDE DI VERIFICARE IL DEBITO PER ECCEDEZZA DI CASSA 2019 PARI A €84.000.	SI CHIEDE DI VERIFICARE: RISULTA DIFFERENZA SULLA QUOTA CAPITARIA	

Annualità 2019: come già evidenziato da Regione (peraltro anche in sede di istruttoria per il bilancio di esercizio 2019), per l'annualità 2019 il disallineamento sui crediti tra ATS Milano e GSA è "riconducibile alle partite della mobilità internazionale 2019", per le quali la "Regione provvederà alla definizione di riallineamento nel corso del 2021". Si resta pertanto in attesa di indicazioni regionali in merito per la definizione dei crediti ancora aperti.

Per quanto concerne invece il debito per eccedenza di cassa pari a 136.896 euro, si conferma che lo stesso è relativo a cassa in eccesso erogata da Regione Lombardia in sede di pagamento ad agosto 2020 dei saldi di competenza dell'esercizio 2019. Dalle verifiche condotte da questa Agenzia, è emerso che Regione ha erogato con riferimento ai saldi di competenza 2019, 136 mila euro in più rispetto a quanto dovuto.

	IMPORTI
TOTALE CREDITI - DEBITI CORRENTI BILANCIO DI ESERCIZIO 2019 V2	451.910.857
MANDATI REGIONE LOMBARDIA 2020	440.269.795
TRATTENUTA DIABETICA DPC	-3.928.509
TOTALE CREDITI APERTI AL 31/12/2020 - COMPETENZA 2019 AL NETTO DEI MANDATI 2020 DI REGIONE LOMBARDIA	7.712.553





In realtà, come da indicazioni regionali date in sede di istruttoria e approvazione del bilancio di esercizio 2019, i crediti da mantenere aperti da parte di ATS in attesa di definizione di riallineamento da parte di Regione Lombardia sono pari a:

MOBILITA' INTERNAZIONALE 2019	3.288.450
QUOTA CAPITARIA TRATTENUTA PER MOBILITA' INTERNAZIONALE 2018 IN ATTESA DI DEFINIZIONE	4.477.000
TOTALE	7.765.450
PROGETTO WHP NON ANCORA SALDATO (SOGGETTO A RENDICONTAZIONE) E ALLINEATO ALLA GSA	84.000
TOTALE CREDITI APERTI COMPETENZA 2019	7.849.450

Ne consegue che Regione Lombardia ha erogato saldi 2019 in eccesso per 136.897 euro (importo dato dalla differenza tra i crediti aperti al netto dei mandati ricevuti e i crediti che avrebbero essere lasciati aperti come da indicazioni regionali). ATS Milano ha pertanto acceso un debito per maggiori erogazioni di cassa 2019 di pari importo.

Annualità 2020: il delta tra i crediti ATS e GSA, seppur esiguo, pari a circa 6.000 euro è dovuto, come peraltro già specificato nella nota integrativa descrittiva del bilancio di esercizio 2020 deliberato il 26 luglio 2021, al riconoscimento da parte di Regione Lombardia della produzione per subacuti onere 7 sia tra i costi dei subacuti da erogatori pubblici pari a complessivi 8.768.657 euro (Assegnazione a costo (C19) Decreto Regionale (scheda 7) coperti con quota capitaria, sia tra i crediti per mobilità attiva internazionale da pubblico, generando un maggior debito contabilizzato dalla GSA di pari importo. I restanti 700 euro sono dovuti ad arrotondamenti (valori arrotondati all'euro nel decreto di assegnazione regionale e valori in centesimi di euro in contabilità e nei validati regionali).

Di seguito il dettaglio dei costi per subacuti pubblici:

DESCRIZIONE	IMPORTO
ASST del TERRITORIO	7.819.236,54
ASST ALTRI TERRITORI LOMBARDI	906.753,39
ONERE 9	7.130,08
ONERE 7 (MOB INTERNAZIONALE)	5.537,20
TOTALE ASSEGNATO	8.768.657,21

Di seguito il dettaglio dei crediti per mobilità internazionale da pubblico:

MOBILITA' INTERNAZIONALE ATTIVA PUBBLICO	IMPORTO
<i>Ambulatoriali</i>	104.342,20
<i>Drg</i>	1.214.592,42
<i>sub acuti</i>	5.537,20
<i>screening</i>	89,50
<i>file f</i>	47.308,75
<i>doppio canale - primo ciclo</i>	206,38
MOBILITA' INTERNAZIONALE ATTIVA PRIVATO	1.372.076





CREDITI IN CONTO CAPITALE: il valore totale dei crediti verso regione al 31/12/2020 risulta disallineato rispetto alla GSA per le annualità indicate nella tabella alla quale si rinvia (TAB. 1 B pubblicata sul Portale SCRIBA)

Il disallineamento dei crediti vs Regione in conto capitale, relativo alle annualità 2015 e precedenti, era già evidenziato in sede di bilancio d'esercizio 2019. Come riportato nelle linee guida tecnico contabili di Regione, per la redazione del bilancio d'esercizio 2020, a pagina 6, gli stessi saranno altrettanto oggetto di tavoli di approfondimento per la definizione e chiusura delle medesime non appena le condizioni legate all'emergenza Coronavirus lo consentiranno.

Crediti e debiti intercompany

Sono emersi significativi disallineamenti tra il modello SCRIBA CONS e il prospetto "crediti/debiti verso RL e intercompany". Sembra determinato da un trascinarsi errato di dati nel modello CONS del bilancio: per esempio il dato CONS verso 701 nel prospetto è riportato verso la 702. Si chiede di ricompilare correttamente i modelli.

Per quanto attiene le differenze emerse in sede di bilancio di esercizio 2020 V1 relativamente ai rapporti patrimoniali fra le aziende sanitarie (crediti vs debiti) si comunica che per mero errore di ricopiatura nelle celle del modello CONS gli stessi non sono corretti, come peraltro già riconosciuto da Regione.

ATS Milano ha pertanto provveduto a ricompilare il modello CONS nel modo corretto come richiesto.

Si riporta qui una tabella con le reali differenze CREDITI ATS 321 vs DEBITI ATS/ASST/IRCCS:

AZIENDA	DELTA CREDITI ATS 321 VS DEBITI ATS/ASST/IRCCS
703 - ASST FATEBENEFRATELLI SACCO	14.497.650
324 - ATS DELLA BRIANZA	9.525.473
708 - ASST MELEGNANO E DELLA MARTESANA	4.527.422
706 - ASST RHODENSE	1.080.608
707 - ASST NORD MILANO	688.691
322 - ATS DELL'INSUBRIA	615.486
702 - ASST SANTI PAOLO E CARLO	232.531
709 - ASST DI LODI	153.166
925 - IRCCS OSPEDALE POLICLINICO DI MILANO	96.318
326 - ATS DI BRESCIA	5.056
923 - IRCCS ISTITUTO NEUROLOGICO CARLO BESTA	2.442
727 - ASST DI PAVIA	667
716 - ASST DI MONZA	112
924 - IRCCS POLICLINICO SAN MATTEO	- 1
720 - ASST DI BERGAMO EST	- 2
327 - ATS DELLA VAL PADANA	- 770
328 - ATS DI PAVIA	- 1.790
718 - ASST PAPA GIOVANNI XXIII	- 14.751
705 - ASST OVEST MILANESE	- 34.068
701 - ASST GRANDE OSPEDALE METROPOLITANO NIGUARDA	- 192.950
704 - ASST CENTRO SPECIALISTICO ORTOPEDICO TRAUMATOLOGICO GAETANO PINI/CTO	- 2.189.628
	28.991.662

Si riporta nuovamente nel seguito puntuale commento sulle single squadrature, come richiesto da Regione.





703 - ASST FATEBENEFRADELLI SACCO

La differenza di 14.497.650 euro è dovuta quasi interamente ai crediti per STP (fino all'anno 2016) la cui squadratura ammonta ad euro 14.810.954. Altre differenze, che tendono a ridurre leggermente il saldo, riguardano attività quali Call Center e costi strutturali per sedi condivise.

324 - ATS DELLA BRIANZA

Non essendo pervenute risposte dalla stessa non è stato possibile effettuare precise riconciliazioni: parte della differenza è dovuta alla chiusura da parte di ASL Lecco dei debiti verso ASL Milano 2 e ASL Lodi per IDR anni 2003 e 2004 con crediti vs Regione; gli importi esposti da ATS Milano ricomprendono saldi di prestazioni psichiatriche e DRG relative agli anni 1999-2004, oltre ad anticipi per contributi corrisposti a MMG ed a rette RSD relative agli utenti della Papa Giovanni XXIII. Per la definizione della differenza si rimane in attesa di indicazioni Regionali.

708 - ASST MELEGNANO E DELLA MARTESANA

Non essendo pervenute risposte dalla stessa non è stato possibile effettuare riconciliazioni; gli importi esposti da ATS Milano ricomprendono per buona parte saldi per anticipi G3S, ed in misura minoritaria anticipi per contributi corrisposti a MMG e costi sostenuti per le sedi condivise.

706 - ASST RHODENSE

Come comunicato in sede di BE 2019, permangono ancora differenze (circa 1 milione di euro) per compensazioni di ASST Rhodense anni 2011 e precedenti non giustificabili. I crediti esposti da ATS Milano riguardano principalmente Call Center, anticipi di costi per sedi condivise, STP e direttori in aspettativa.

707 - ASST NORD MILANO

Come comunicato in sede di BE 2019 la differenza (688.691 euro) è relativa allo stralcio da parte della ASST Nord dei debiti per rimborso NOC anni 1998-2002 ed interessi legali, mentre in misura minoritaria ad IVA SPLIT e Call Center.

322 - ATS DELL'INSUBRIA

La situazione fra le aziende, pur in presenza di importanti squadrature (615.486 euro), è riconciliata come da verbale sottoscritto, per la definizione della differenza si rimane in attesa di indicazioni Regionali.

702 - ASST SANTI PAOLO E CARLO

La differenza di euro 232.531 discende dal pagamento del Call Center 2017 effettuato in data 30/12/2020 da parte di ASST Santi Paolo e Carlo e riversato da Banca d'Italia il 02 gennaio 2021.

709 - ASST DI LODI

La squadratura di euro 153.166 discende per euro 113.260 da STP 2011-2015, per euro 24.033 da differenti contabilizzazioni del call center 2019-2020 e per la parte rimanente da pagamenti G3S 2016 non regolarizzati.



925 - IRCCS OSPEDALE POLICLINICO DI MILANO

Le differenze di euro 96.318 dipendono per euro 95.532 da STP e per il valore residuo da IVA SPLIT.

326 – ATS DI BRESCIA

Si evidenziano differenze di 5.056 euro derivanti da IVA SPLIT.

923 - IRCCS ISTITUTO NEUROLOGICO CARLO BESTA

Il saldo di 2.442 euro dipende per euro 3.239 euro da STP e per -797 euro da IVA SPLIT.

727 - ASST DI PAVIA

La differenza di 667 euro deriva da un errato inserimento di ATS Milano per una fattura da emettere relativa a convenzioni informatiche in essere con altra azienda sanitaria.

716 - ASST DI MONZA

I 112 euro di differenza dipendono da una fattura del 2004 che presenta saldi residui differenti fra le due aziende.

327 - ATS DELLA VAL PADANA

I -770 euro di squadratura dipendono da IVA SPLIT.

328 - ATS DI PAVIA

Il delta di -1.790 euro dipende dalla differenza nella stima dei contributi su obiettivi dei direttori ASA per i quali ATS Milano emette fattura nel momento di erogazione degli stessi e che invece le altre aziende accantonano nell'esercizio precedente.

718 - ASST PAPA GIOVANNI XXIII

Il delta di -14.751 euro dipende dalla differenza nella stima dei contributi su obiettivi dei direttori ASA per i quali ATS Milano emette fattura nel momento di erogazione degli stessi e che invece le altre aziende accantonano nell'esercizio precedente.

705 - ASST OVEST MILANESE

Si evidenziano -34.068 euro di differenza derivanti per -24.271 da IVA SPLIT, per euro 494 da una fattura per vaccinazioni PDF registrata dall'ASST nel 2021, -12.997 per obiettivi direttori ASA e 2.474 euro per contributi carico dipendente direttori ASA.

701 - ASST GRANDE OSPEDALE METROPOLITANO NIGUARDA

La differenza di -192.950 euro è la risultante della compensazione crediti vs debiti di numerose partite, fra le quali assumono rilevanza quelle riguardanti per euro 17.023 gli STP, per euro -185.628 utenze relative a stabili condivisi accantonate nel corso degli anni da ASST Niguarda e non rifatturate da parte di ATS e per euro -28.924 euro quelle relative all'IVA SPLIT. Le voci residuali riguardano sanzioni, imposte di bollo ed arrotondamenti.





704 - ASST CENTRO SPECIALISTICO ORTOPEDICO TRAUMATOLOGICO GAETANO PINI/CTO

Il saldo di euro -2.189.629 dipende dalla maggior erogazione di acconti per prestazioni sanitarie nell'anno 2020.

Altri Crediti:

Si chiede di chiarire l'importo relativo ai crediti per differenze contabili relativi alla spesa farmaceutica.

La tabella di chiusura della spesa farmaceutica relativa al bilancio 2020 fornisce, all'interno del quadro sinottico, il delta tra quanto pagato alle farmacie a seguito della presentazione mensile delle DCR (DISTINTE RIEPILOGATIVE CONTABILI) e quanto emerso dalla lettura delle ricette ad opera di ARIA (l'azienda regionale che gestisce i flussi delle prestazioni). Questa lettura avviene in modo asincrono rispetto al pagamento mensile, circa tre mesi dopo.

In realtà, in occasione dell'assegnazione definitiva 2020, i flussi consolidati relativi all'anno 2020 non erano ancora stati completati e questo verosimilmente ha determinato una differenza maggiore tra pagato e verificato rispetto agli esercizi precedenti, come riportato a pag. 8 del decreto di assegnazione n. 10126 del 22/07/2021:

"I dati pubblicati sul portale si riferiscono ai pagamenti rilevati dalle distinte contabili riepilogative anno 2020, effettuati dalle ATS verso le farmacie del proprio territorio.

Si precisa che:

- *per il periodo gennaio-settembre i dati derivano dalla lettura e riconciliazione delle ricette con i dati di pagamento;*
- *per il periodo ottobre-dicembre i dati del Dichiarato dei Farmacisti (DCR FUR), al posto dei dati del controlato / ri-tariffato (che sono oggi disponibili)."*

B.IV Disponibilità liquide

In merito alla variazione intervenuta è richiesto puntuale commento, alla luce anche del rispetto dei tempi di pagamento vs fornitori.

Si rammenta, ove non effettuato, che in nota integrativa descrittiva deve essere allegata la verifica di cassa al 31 dicembre 2020, e dichiarata la riconciliazione con i dati SIOPE e di rimessa regionale.

Si riporta nuovamente il commento già effettuato in sede di bilancio consuntivo 2020 del 26 luglio 2021 (nella nota integrativa descrittiva): Il saldo di tesoreria unica mista è pari a € 124.012.953. Si registra un incremento rispetto all'esercizio precedente, in quanto sono stati erogati ingenti acconti alle strutture sanitarie ad iniziare dal mese di Gennaio 2021.

Si ribadisce inoltre che già in sede di redazione del bilancio di esercizio 2020 deliberato in data 26 luglio 2021 codesta Agenzia ha provveduto ad allegare in nota integrativa descrittiva la verifica di cassa al 31 12 2020 e i dati SIOPE.



Giacenza al 31/12/2020 sul conto “Tesoreria Unica”

Il dato indicato nel bilancio coincide con il dato indicato sia nella verifica di cassa sia nei prospetti SIOPE. Si chiede di riclassificare tale importo sul conto “Istituto Tesoriere”, in quanto il conto “Tesoreria Unica” può essere valorizzato solo dalla GSA, come da indicazioni ministeriali ex Decreto ministero Salute 24/05/2019.”

ATS Milano ha provveduto a riclassificare l’importo sul conto Istituto Tesoriere, come richiesto da Regione Lombardia.

Si evidenzia tuttavia che il saldo di cassa era stato spostato dal conto Istituto Tesoriere al conto Tesoreria Unica, su richiesta della Corte dei Conti in sede di istruttoria al bilancio di esercizio 2012.

D. Conti d’ordine

Si chiede di precisare, ove non presente la motivazione della variazione e puntuale verifica su quelli esistenti.

La variazione dei conti d’ordine è dovuta alla movimentazione delle polizze fidejussorie e dei depositi cauzionali a seguito delle procedure di gara, nuovi affidamenti o chiusura di precedenti contratti.

B) FONDI PER RISCHI ED ONERI:

Si precisa che ATS Milano verifica annualmente la correttezza della natura dei fondi esposti.

C) DEBITI:***Debiti intercompany***

Alla luce della correzione degli errori di compilazione del modello cons, si riporta di seguito il dettaglio dei reali scostamenti tra i valori di debito di ATS Milano e le altre aziende intercompany.





CODICE	DENOMINAZIONE	DICHIARATO ATS	DICHIARATO ASST	DIFFERENZE	MOTIVAZIONI
322	ATS DELL'INSUBRIA	-	-	-	
323	ATS DELLA MONTAGNA	-	-	-	
324	ATS DELLA BRIANZA	16.788.346,00	16.641.986,00	146.360,00	DIFFERENZA -99.549 ASL LECCO; +314.586 ASL MONZA; -68.223 PROGETTO FDR ATS; -452 BOLLI
325	ATS DI BERGAMO	31.214.736,00	31.214.737,00	- 1,00	
326	ATS DI BRESCIA	-	-	-	
327	ATS DELLA VAL PADANA	-	-	-	
328	ATS DI PAVIA	42.473,00	37.393,00	5.080,00	DIFFERENZA STIMA DEI CONTRIBUTI SU COMPENSI DIRETTORE
		48.045.555,00	47.894.116,00	151.439,00	
701	ASST NIGUARDA	46.776.754,93	46.313.838,00	462.916,93	DIFFERENZA SU FDR PER SPESE SEDI CONDIVISE
702	ASST SANTI	64.708.657,00	65.320.008,00	- 611.351,00	16.002 NC AMB 16; 269.968 NC PSI 16; 231.603 FDR NPI 16; 380 NC PSI 17; 414.836 NC HCV 17; 1.624 NC PSI 18; 922 NC PSI 2019; 24.986 ONERI DR.SSA GIOVE; 110.000 PROGETTO SAGA ESPOSTO NEI PV ; 655 PROGETTO BILANCIO SOCIALE PER ATS; 3.477 FT MAI PERVENUTA; 131 BOLLI
703	ASST FBF SACCO	60.723.302,00	67.780.097,00	- 7.056.795,00	3.961.425,30 PSI 1999; 2.961.275,15 AFFITTI; 20.587,67 IVA SPLIT SU FATTURE; 113.507 differenze su fatture da ricevere 2016-2019
704	ASST PINI	9.362.906,00	11.552.783,00	- 2.189.877,00	CREDITO VERSO ATS DI MILANO PER MAGGIORE ACCONTO ANNO 2020 ESPOSTO DA ASST NEI PROPRI DEBITI VERSO ATS. I PARTITARI COINCIDONO TRANNE DIFFERENZA BOLLI
705	ASST OVEST	46.658.937,68	46.681.878,00	- 22.940,32	DIFFERENZA SU FT 20205100696 NON CONSIDERATA DA ATS PER +19.418 ; + 6.548 ADDEBITO LEGGE 210 NON FATTURATA;-2.882 IVA SPLIT; + 131 BOLLI E ARROTONDAMENTI
706	ASST RHODENSE	21.316.333,97	22.286.983,00	- 970.649,03	DIFFERENZA SU SALDI EX AO 1.409.249 E ASST - 438.600
707	ASST NORD	4.667.370,25	4.662.347,00	5.023,25	differenza -342 bolli; +5.325,45 sub acuti 2018; + 39.33 fdr file f 2019
708	ASST MARTESANA	40.230.184,00	35.565.073,00	4.665.111,00	SONO IN CORSO LE VERIFICHE CON ASST MARTESANA
709	ASST LODI	7.089.969,67	7.089.929,00	40,67	DIFFERENZA + 84 IVA - 43 BOLLI
710	ASST DEI SETTE LAGHI	19.342,00	19.342,00	-	
711	ASST VALLE OLONA	4.724,00	4.724,00	-	
712	ASST LARIANA	-	-	-	
713	ASST DELLA VALTELLINA	-	-	-	
714	ASST VALCAMONICA	-	-	-	
715	ASST DI LECCO	-	-	-	
716	ASST MONZA	256.870,00	261.137,00	- 4.267,00	NC DA RICEVERE FT ANNO 2011 -1.820; FT MAI PERVENUTE ANNO 99/01 -50; FT MAI PERVENUTA ANNO 2015 -2.070; DIFFERENZA IVA SPLIT SU FT 50743 +7; BOLLI -334
717	ASST VIMERCATE	655.687,00	664.477,00	- 8.790,00	DIFFERENZA CONTRIBUTI RISULTATO 2018 BOSIO
718	ASST PAPA GIOVANNI	27.870,00	25.531,00	2.339,00	DIFFERENZA IVA SU FT 2016/116
719	ASST BERGAMO OVEST	42.000,00	-	42.000,00	IMPORTO CORRETTO 42.000 FDR NPI 2020;
720	ASST BERGAMO EST	-	-	-	
721	ASST DEGLI SPEDALI CIVILI DI BRESCIA	-	-	-	
722	ASST DELLA FRANCIACORTA	-	-	-	
723	ASST DEL GARDA	-	-	-	
724	ASST DI CREMONA	-	-	-	
725	ASST DI MANTOVA	-	-	-	
726	ASST DI CREMA	54,00	54,00	-	
727	ASST PAVIA	-	-	-	
		302.540.962,50	308.228.201,00	- 5.687.238,50	
920	INRCA CASATENNOVO	-	-	-	
922	IRCCS TUMORI	68.052.648,00	68.042.045,00	10.603,00	10.603 DIFFERENZA SU FT VECCHIE AZIENDE CONFLUITE
923	IRCCS BESTA	8.699.958,00	8.699.957,00	1,00	
924	IRCCS SAN MATTEO	261.686,00	262.238,00	- 552,00	DIFFERENZA +299,16 FT VECCHIE MI2 PER LE QUALI ABBIAMO CHIESTO LO STRALCIO +252,58 BOLLI
925	IRCCS POLICLINICO	66.256.431,00	66.248.812,00	7.619,00	DIFFERENZA DOVUTA ALLA NON DICHIARAZIONE DA PARTE IRCCS DI 66.248.812; DIFFERENZA +8.074 MOBILITA' SANGUE; -65 BOLLI; -395 FT 218 RESPINTA E NON PIU' INVIATA
992	AZIENDA REGIONALE EMERGENZA URGENZA	-	2,00	- 2,00	BOLLO
		143.270.723,00	143.253.052,00	17.669,00	





Conto Economico

Analisi variazione beni e servizi: TAB. 6 pubblicata in SCRIBA: *Disallineamento nella voce altri beni e servizi rispetto ai dati di preconsuntivo 2020.*

Si evidenzia che il delta risultante alla voce altri beni e servizi tra i valori di bilancio di esercizio 2020 e preconsuntivo 2020 è dovuto al costo dei vaccini distribuiti in DPC da ATS Bergamo e assegnati a consuntivo nel Decreto Regionale. Tale valore infatti, si è ridotto di euro 3.879.270 rispetto al dato precedente. (Assegnazione consuntivo 2020 pari a euro 10.056.928; preconsuntivo 2020 pari a euro 13.936.198).

Il delta pertanto non è imputabile a rimodulazione/diversa stima di costi effettuata da codesta ATS, ma ad un diverso valore di poste assegnate direttamente da Regione.

Costi/Ricavi Intercompany

In TAB. 2A (SP) e 2B (CE) pubblicata sul Portale SCRIBA: esiti delle verifiche delle quadrature di costo e ricavo intercompany tra Aziende della Regione.

Tamponi: produzione verso altre ATS: poiché non è stata prevista una procedura di compensazione intraregionale, si chiede nella nuova versione del bilancio d'esercizio 2020, per gli importi relativi alla sola "produzione tamponi verso altre ATS", di annullare la registrazione del costo intercompany per i tamponi effettuati da parte di altre ATS accantonando l'importo risultante da ritenersi indisponibile.

ATS Milano ha provveduto a stornare il costo intercompany dei tamponi autoprodotti da parte delle altre ATS Lombarde nei confronti di cittadini milanesi (pari a complessivi 49.805 euro) e assegnati da Regione nel Decreto Consuntivo 2020 e ad accantonarlo come richiesto, in base alle indicazioni contabili fornite tramite comunicazione e-mail di Regione Lombardia in data 21 settembre 2021.

Quadratura intercompany prestazioni sociosanitarie

Si rilevano disallineamenti nell'aggregato denominato "Prestazioni socio-sanitarie". Si chiede di verificare e riallineare.

ATS Milano ha correttamente esposto i costi intercompany delle prestazioni sociosanitarie già in sede di bilancio di esercizio 2020 del 26 luglio 2021.

Il delta rinvenuto deriva da una errata esposizione di costi e ricavi da parte delle altre aziende lombarde, nella fattispecie ATS Insubria (152.326 di costi per RSA erroneamente esposti nei confronti di ATS Milano), ATS della Brianza (68.223 euro per il progetto "Boschetto di Rogoredo" inserito erroneamente dalla stessa sia a costo che a ricavo) e ASST di Monza che non ha esposto a ricavo vs ATS Milano le rette per i pazienti di competenza territoriale della propria RSD (1.038.670 EURO), ma le ha erroneamente esposte nei confronti della propria ATS di appartenenza.

Nel seguito si espone puntuale commento rispetto alle altre squadrature I/C, relative a voci di diretta assegnazione regionale.





Ricoveri		Ricavi Dichiarante vs Costi Ricevente	Ricavi Ricevente vs Costi Dichiarante
RICAVI		0	883.666.488
COSTI		0	881.842.962
	DELTA	0	1.823.526
Specialistica ambulatoriale			
RICAVI		0	371.167.801
COSTI		0	371.454.521
	DELTA	0	-286.720
Psichiatria			
RICAVI		0	54.500.370
COSTI		0	54.618.949
	DELTA	0	-118.579
File F			
RICAVI		0	335.804.898
COSTI		0	337.908.350
	DELTA	0	-2.103.452

Per ciò che attiene le voci di assegnazione regionale si comunica che tutte le squadrature più rilevanti (Ricoveri 1.823.526, Specialistica ambulatoriale -286.720, Psichiatria -118.579 e File F -2.103.452) discendono da importi erroneamente ripartiti dalle ASST /IRCCS tra ATS di appartenenza ed altre ATS lombarde: ATS Milano si è puntualmente attenuta ai valori comunicati da Regione nelle apposite tabelle di validazione dei flussi delle prestazioni caricate su SCRIBA e corrispondono per singolo erogatore pubblico.

Chiarimenti in ordine al parere dell'U.O. Personale, Professioni del SSR e Sistema Universitario, prot. n. G1.2021.0050949 del 09/08/2021, allegato alla nota prot. n. A1.2021.0391986 del 16/09/2021

Con riferimento alle richieste di chiarimenti del parere in oggetto si rappresenta quanto segue.

A) Si conferma il totale del “Costo del personale a Tempo determinato” del sezionale Complessivo” indicato nel Modello A. La verifica effettuata ha evidenziato che in nota integrativa per mero errore materiale i costi del tempo determinato – Area Dir. Sanitaria del Bilancio sociale sono stati imputati sui conti contabili del personale a tempo indeterminato anziché sui conti contabili del tempo determinato. ATS Milano ha provveduto a riallineare il dato.

B) Debiti v/ Dipendenti

Per quanto concerne i debiti verso dipendenti 2018 nella tabella che segue si illustra il dettaglio delle voci comprese nella riga “altre competenze”:

ANNO 2018	
DESCRIZIONE	IMPORTO
Dirigenza Medica residui tabellare, esclusività, personale comandato	2.761.496
Dirigenza SPTA residui tabellare, esclusività, personale comandato	401.845
Comparto residui tabellare, personale comandato	2.239.788
TOTALE	5.403.129

Per i debiti relativi all'esercizio 2018, tenuto conto dell'anzianità dei medesimi, l'Agenzia provvederà ad una definitiva regolarizzazione degli stessi nel corso del 2021.



L'importo relativo ai debiti verso dipendenti per esercizio corrente è relativo sia a importi per attività libero professionale, area a pagamento o convenzioni con altre aziende, di competenza 2020 e liquidati nei primi mesi dell'anno successivo, sia a competenze stipendiali erogate in gennaio 2021.

C) Debiti v/Istituti Previdenziali

Per quanto concerne di debiti verso dipendenti nelle tabelle che seguono si illustrano il dettaglio delle voci comprese nella riga "Debiti verso INPS Altre Competenze":

Debiti v/Istituti Previdenziali – ANNO 2020

DESCRIZIONE	IMPORTO
Debiti V/INPS su residui tabellare, esclusività, aumenti tabellare CCNL 2016-2018, personale comandato Dirigenza Sanitaria	782.660
Debiti V/INPS residui tabellare, aumenti tabellare CCNL 2016-2018, personale comandato Dirigenza PTA	127.252
Debiti V/INPS residui tabellare, personale comandato, altre indennità e anf COMPARTO	570.020
Debiti V/INPS mancati preavvisi DIRIGENZA E COMPARTO	3.162
TOTALE	1.483.094

Debiti v/Istituti Previdenziali – ANNO 2019

DESCRIZIONE	IMPORTO
Debiti V/INPS su residuo fondi posizione e disagio comprensivi aumenti contrattuali e delle risorse variabili art. 1 c. 435 L. 205/2017 Dirigenza Medica	11.095
Debiti V/INPS su residuo fondi posizione e disagio comprensivi aumenti contrattuali e delle risorse variabili art. 1 c. 435 L. 205/2018 Dirigenza SPTA	6.978
Debiti V/INPS su residui tabellare, esclusività, aumenti tabellare CCNL 2016-2018, personale comandato Dirigenza MEDICA	1.229.552
Debiti V/INPS su residui tabellare, esclusività, aumenti tabellare CCNL 2016-2018, personale comandato dirigenza SPTA	156.160
Debiti V/INPS su residui tabellare, personale comandato, altre indennità e anf COMPARTO	766.713
Debiti V/INPS su mancati preavvisi DIRIGENZA E COMPARTO	6.969
TOTALE	2.177.467

Debiti v/Istituti Previdenziali – ANNO 2018

ANNO 2018	
DESCRIZIONE	IMPORTO
Debiti V/INPS su residui tabellare, esclusività, personale comandato - Dirigenza Medica	1.087.986
Debiti V/INPS su residui tabellare, esclusività, personale comandato - Dirigenza SPTA	156.720
Debiti V/INPS su residui tabellare, personale comandato - COMPARTO	873.517
TOTALE	2.118.223





Per i debiti relativi all'esercizio 2018, tenuto conto dell'anzianità dei medesimi, l'Agenzia provvederà ad una definitiva regolarizzazione degli stessi nel corso del 2021.

D) Si conferma la correttezza delle tabelle del Conto Annuale.

E) La tabella in nota integrativa descrittiva di seguito riportata, riporta i valori delle competenze accessorie indicati nel mod. A con specifica relativa al personale assunto ai sensi della DGR 164/2018, al personale assunto per emergenza COVID e al personale assunto con finanziamenti finanziati imputati al Bilancio sociale. I valori indicati nelle "Tabelle 15" del "Conto Annuale 2021 esercizio 2020" non comprendono le competenze accessorie finanziate dalla DGR 164/2018 e dai fondi del Bilancio sociale.

AREA CONTR	VOCE	BES 2020 ATS COMPLESSIVO MODELLO A	IMPORTO FONDI CONTRATTUALI	COMP. ACCESSORIE TEMPO DETERMINATO DGR XI/164 del 29/5/2018	COMP. ACCESSORIE TEMPO DETERMINATO - "EMERGENZA COVID - 19"	COMP. ACCESSORIE BILANCIO SOCIALE
COMPARTO	FONDO CONDIZIONI DI LAVORO E INCARICHI	3.490.326	3.469.495	2.980	16.506	1.345
COMPARTO	FONDO PREMIALITA' E FASCE	10.020.228	9.972.579	16.715	24.942	5.992
AREA SANITA' DIRIGENZA	FONDO TRATTAMENTO ACCESSORIO CONDIZIONI LAVORO	1.060.240	1.060.240			
AREA SANITA' DIRIGENZA	FONDO PER LA RETRIBUZIONE DEGLI INCARICHI	7.433.334	7.415.481		16.551	1.302
AREA SANITA' DIRIGENZA	FONDO PER LA RETRIBUZIONE DI RISULTATO	1.481.310	1.475.442		3.402	2.466
DIRIGENZA PTA	FONDO TRATTAMENTO ACCESSORIO CONDIZIONI LAVORO	49.669	49.669			
DIRIGENZA PTA	FONDO RETR.POSIZIONE LAVORO, STRUT. COMPLESSA ETC.	1.390.638	1.390.638			
DIRIGENZA PTA	FONDO PER LA RETRIBUZIONE DI RISULTATO PREST. INDIVIDUALE	347.664	347.664			





Agenzia di Tutela della Salute

Della Città Metropolitana di Milano

Codice azienda

321

Regione Lombardia

BILANCIO D'ESERCIZIO 2020 V2

Nota Integrativa Descrittiva

SOCIALE





Sommario

1. Criteri generali di formazione del bilancio d'esercizio.....	4
2. Criteri di valutazione adottati per la redazione del bilancio d'esercizio.....	5
3. Dati relativi al personale.....	7
STATO PATRIMONIALE.....	7
4. Immobilizzazioni immateriali e materiali.....	7
4.1 Immobilizzazioni Immateriali.....	7
4.2 Immobilizzazioni Materiali.....	10
5. Immobilizzazioni Finanziarie.....	17
6. Rimanenze.....	18
7. Crediti.....	19
8. Attività finanziarie che non costituiscono immobilizzazioni.....	25
9. Disponibilità liquide.....	26
10. Ratei e risconti attivi.....	27
11. Patrimonio netto.....	27
12. Fondi per rischi e oneri.....	29
13. Trattamento di fine rapporto.....	31
14. Debiti.....	32
15. Ratei e risconti passivi.....	34
16. Conti d'ordine.....	35
CONTO ECONOMICO.....	36
17. Contributi in conto esercizio.....	36
17.1 Contributi in conto esercizio.....	36
17.2 Rettifica contributi c/esercizio per destinazione ad investimenti.....	39
17.3 Utilizzo fondi per quote inutilizzate contributi vincolati di esercizi precedenti.....	39
18. Proventi e ricavi diversi.....	40
18.1 Proventi e ricavi diversi.....	40
18.2 Concorsi, recuperi, rimborsi per attività tipiche.....	41
18.3 Ticket.....	41
18.4 Costi capitalizzati.....	41
18.5 Altri ricavi e proventi.....	42
19. Acquisti di beni.....	42
20. Acquisti di servizi.....	43
20.1 Acquisti di servizi sanitari e non sanitari.....	43
20.2 Acquisti di manutenzione ordinaria.....	45
20.3 Godimento di beni di terzi.....	45
21. Costi del personale.....	46
22. Oneri diversi di gestione.....	47
23. Ammortamenti e svalutazioni.....	48
24. Variazione delle rimanenze.....	49
25. Accantonamenti.....	50
26. Proventi e oneri finanziari.....	52



26.1 Proventi finanziari	52
26.2 Oneri finanziari	52
27. Rettifiche di valore di attività finanziarie	53
28. Proventi e oneri straordinari	53
28.1 Proventi straordinari.....	53
28.2 Oneri straordinari	54
29. Imposte e tasse.....	54
30. Informazioni relative al Conto Economico dell'attività libero professionale.....	55
31. Informazioni relative alle partite infragruppo.....	55
32. Verifica di cassa al 31 12 2019	55
33. Dati SIOPE al 31 12 2019	55
34. Ulteriori informazioni e dati della gestione sociale.....	55

RL S.C.R.L.B.A.



1. Criteri generali di formazione del bilancio d'esercizio

Il Bilancio di esercizio è costituito dallo Stato Patrimoniale, dal Conto Economico, dal Rendiconto Finanziario e dalla presente Nota Integrativa, ed è corredato dalla Relazione sulla Gestione.

La nota integrativa, secondo il principio contabile OIC 12, fornisce:

- un commento esplicativo dei dati presentati nello stato patrimoniale e nel conto economico, che per loro natura sono sintetici e quantitativi;
- un'evidenza delle informazioni di carattere qualitativo che per loro natura non possono essere fornite dagli schemi di stato patrimoniale e conto economico. La nota integrativa contiene informazioni ulteriori rispetto a quelle fornite dagli schemi di bilancio.

Il contenuto della nota integrativa è definito da:

- alcuni articoli del codice civile, quali: art. 2423 "Redazione del bilancio" e art. 2427 "Contenuto della nota integrativa";
- Principi Contabili Nazionali (OIC);
- dal D.lgs. 118/2011 e s.m.i., nonché dai successivi decreti ministeriali di attuazione.

La presente nota integrativa, in particolare, contiene tutte le informazioni richieste dal D.lgs. 118/2011 e s.m.i., nonché dai successivi decreti ministeriali di attuazione. Fornisce inoltre tutte le informazioni supplementari, anche se non specificamente richieste da disposizioni di legge, ritenute necessarie a dare una rappresentazione veritiera e corretta dei fatti aziendali e in ottemperanza al postulato della chiarezza del bilancio.

Va precisato che le informazioni della nota integrativa sono presentate secondo lo stesso ordine in cui sono esposte le relative voci negli schemi di stato patrimoniale e conto economico.

I valori dello Stato Patrimoniale, del Conto Economico, del Rendiconto Finanziario e delle tabelle di Nota Integrativa sono divisi per migliaia di euro (/000).

Eventuali deroghe all'applicazione di disposizioni di legge:

GEN01	Non si sono verificati casi eccezionali che, ai sensi dell'articolo 2423, comma 4, codice civile, impongono di derogare alle disposizioni di legge.
-------	-----------------------------------------------------------------------------------------------------------------------------------------------------

Eventuali deroghe al principio di continuità di applicazione dei criteri di valutazione:

GEN02	I criteri utilizzati nella formazione del bilancio non si discostano dai medesimi utilizzati per la formazione del bilancio del precedente esercizio, in particolare nelle valutazioni e nella continuità dei medesimi principi.
-------	----------------------------------------------------------------------------------------------------------------------------------------------------------------------------------------------------------------------------------

Eventuali casi di non comparabilità delle voci rispetto all'esercizio precedente:

GEN03	Tutte le voci relative allo stato patrimoniale, al conto economico e al rendiconto finanziario dell'esercizio precedente sono comparabili con quelle del presente esercizio e non si è reso necessario alcun adattamento.
-------	---------------------------------------------------------------------------------------------------------------------------------------------------------------------------------------------------------------------------

Altre informazioni di carattere generale, relative alla conversione dei valori

GEN04	Nel corso dell'esercizio non sono state effettuate conversioni di voci di bilancio espresse all'origine in moneta diversa dall'Euro.
-------	--------------------------------------------------------------------------------------------------------------------------------------





2. Criteri di valutazione adottati per la redazione del bilancio d'esercizio

Il bilancio di esercizio è lo strumento di informazione patrimoniale, finanziaria ed economica dell'azienda sanitaria. Perché possa svolgere tale funzione, il bilancio è stato redatto con chiarezza, così da rappresentare in modo veritiero e corretto la situazione patrimoniale e finanziaria dell'azienda e il risultato economico dell'esercizio.

Le caratteristiche sopra menzionate sono state assicurate, laddove necessario, dall'inserimento di informazioni complementari. Se vi è stata deroga alle disposizioni di legge, essa è stata motivata e ne sono stati esplicitati gli effetti sulla situazione patrimoniale, finanziaria ed economica dell'azienda nella presente nota integrativa.

La valutazione delle voci di bilancio è stata fatta ispirandosi ai principi di prudenza e competenza, tenendo conto della funzione economica dell'elemento attivo e passivo considerato e nella prospettiva della continuazione dell'attività.

L'applicazione del principio di prudenza ha comportato la valutazione individuale degli elementi componenti le singole poste o voci delle attività o passività, per evitare compensi tra perdite che dovevano essere riconosciute e utili da non riconoscere in quanto non realizzati.

In ottemperanza al principio di competenza, l'effetto delle operazioni e degli altri eventi è stato rilevato contabilmente e attribuito all'esercizio al quale tali operazioni ed eventi si riferiscono, e non a quello in cui si concretizzano i relativi movimenti di numerario (incassi e pagamenti).

I criteri di valutazione adottati sono sintetizzati nella tabella che segue.

Posta di Bilancio	Criterio di valutazione
Immobilizzazioni immateriali	<p>Sono iscritte al costo di acquisto o di produzione, inclusi i costi accessori e l'IVA in quanto non detraibile. Sono esposte in bilancio al netto degli ammortamenti effettuati nel corso degli esercizi.</p> <p>Le aliquote di ammortamento sono quelle fissate dal D.lgs. 118/2011 e s.m.i., nonché dai successivi decreti ministeriali di attuazione e dalle indicazioni specifiche regionali in applicazione della normativa vigente e delle eventuali circolari ministeriali.</p> <p><i>Nei casi in cui ci si è avvalsi della facoltà di adottare aliquote superiori o di applicare indicazioni specifiche regionali, i criteri sono indicati in modo specifico dall'azienda nella sezione apposita della specifica tipologia di immobilizzazioni.</i></p> <p>L'iscrizione tra le immobilizzazioni dei costi di impianto e di ampliamento, di ricerca e sviluppo avviene con il consenso del collegio sindacale.</p>
Immobilizzazioni materiali	<p>Sono iscritte al costo di acquisto o di produzione, inclusi i costi accessori e l'IVA in quanto non detraibile. Sono esposte in bilancio al netto dei relativi fondi di ammortamento.</p> <p>Le aliquote di ammortamento sono quelle fissate dal D.lgs. 118/2011 e s.m.i., nonché dai successivi decreti ministeriali di attuazione e dalle indicazioni specifiche regionali in applicazione della normativa vigente e delle eventuali circolari ministeriali.</p> <p><i>Nei casi in cui ci si è avvalsi della facoltà di adottare aliquote superiori o di applicare indicazioni specifiche regionali, i criteri sono indicati in modo specifico dall'azienda nella sezione apposita della specifica tipologia di immobilizzazioni.</i></p> <p>I fabbricati di primo conferimento sono stati iscritti sulla base dei seguenti criteri di valutazione</p> <p><i>Nessuno</i></p> <p>I fabbricati ricevuti a titolo gratuito, dalla regione o da altri soggetti pubblici e privati, successivamente alla costituzione dell'azienda, sono stati iscritti sulla base dei seguenti criteri di valutazione</p> <p><i>Nessuno</i></p> <p>I costi di manutenzione e riparazione che non rivestono carattere incrementativo del valore e/o della funzionalità dei beni sono addebitati al conto economico dell'esercizio in cui sono sostenuti. Le spese di manutenzione e riparazione aventi natura incrementativa sono imputate all'attivo patrimoniale e, successivamente, ammortizzate. Le immobilizzazioni che, alla fine dell'esercizio, presentano un valore durevolmente inferiore rispetto al residuo costo da ammortizzare vengono iscritte a tale minor valore. Questo non viene mantenuto se negli esercizi successivi vengono meno le ragioni della svalutazione effettuata.</p> <p>Le immobilizzazioni materiali detenute in base a contratti di leasing finanziario vengono contabilizzate secondo quanto previsto dalla vigente normativa italiana, la quale prevede l'addebito a conto economico per competenza dei canoni, l'indicazione dell'impegno per canoni a scadere nei conti d'ordine e l'inserimento del cespite tra le immobilizzazioni solo all'atto del riscatto.</p>



Posta di Bilancio	Criterio di valutazione
Titoli	Sono iscritti al minor valore tra il prezzo d'acquisto e quanto è possibile realizzare sulla base dell'andamento del mercato.
Partecipazioni	Sono iscritte al costo di acquisto o di sottoscrizione, eventualmente rettificato per riflettere perdite permanenti di valore. Tale minor valore non verrà mantenuto negli esercizi successivi qualora vengano meno le ragioni della svalutazione effettuata.
Rimanenze	Sono iscritte al minore tra costo di acquisto o di produzione e valore desumibile dall'andamento del mercato. Per i beni fungibili il costo è calcolato con il metodo della media ponderata.
Crediti	Sono esposti al presumibile valore di realizzo. L'adeguamento del valore nominale dei crediti al valore presunto di realizzo è ottenuto mediante apposito fondo al fine di tener conto dei rischi di inesigibilità.
Disponibilità Liquide	Sono iscritte in bilancio al loro valore nominale.
Patrimonio Netto	I contributi per ripiano perdite sono rilevati con le modalità previste dal D.lgs. 118/2011 e s.m.i., nonché dai successivi decreti ministeriali di attuazione. I contributi in conto capitale sono rilevati con le modalità previste dal D.lgs. 118/2011 e s.m.i., nonché dai successivi decreti ministeriali di attuazione. Per i beni di primo conferimento, la sterilizzazione degli ammortamenti avviene mediante storno a conto economico di quote della voce di Patrimonio Netto "Finanziamenti per beni di prima dotazione".
Fondi per Rischi e oneri	I fondi per quote inutilizzate di contributi sono costituiti da accantonamenti determinati con le modalità previste dall'art. 29 comma 1, lett. e) del D.lgs. 118/2011 e s.m.i., nonché dai successivi decreti ministeriali di attuazione. I fondi per rischi e oneri sono costituiti da accantonamenti effettuati allo scopo di coprire perdite o debiti di natura determinata e di esistenza certa o probabile, che alla data di chiusura dell'esercizio sono però indeterminati nell'ammontare e/o nella data di sopravvenienza, secondo quanto previsto dall'art. 29, comma 1, lett. g) del D.lgs. 118/2011 e s.m.i., nonché dai successivi decreti ministeriali di attuazione.
Premio operosità Medici SUMAI	È determinato secondo le norme e disposizioni contenute nella Convenzione Unica Nazionale che regolano la determinazione del premio di operosità dei medici SUMAI.
TFR	Rappresenta l'effettivo debito maturato, in conformità alla legge e ai contratti vigenti, verso le seguenti figure professionali: Nessuno Il fondo corrisponde al totale delle singole indennità maturate alla data di chiusura del bilancio, al netto degli acconti erogati, ed è pari a quanto si sarebbe dovuto corrispondere nell'ipotesi di cessazione del rapporto di lavoro in tale data.
Debiti	Sono rilevati al loro valore nominale.
Ricavi e costi	Sono rilevati secondo i principi della prudenza e della competenza economica, anche mediante l'iscrizione dei relativi ratei e risconti.
Imposte sul Reddito	Sono determinate secondo le norme e le aliquote vigenti
Conti d'ordine	Impegni e garanzie sono indicati nei conti d'ordine al loro valore contrattuale residuo. I beni di terzi sono indicati nei conti d'ordine in base al loro valore di mercato al momento dell'ingresso in azienda.





3. Dati relativi al personale

I dati del personale sono desunti dalle schede del Conto Annuale allegate al Bilancio d'Esercizio di cui sono parte integrante. In sintesi la situazione del Personale è la seguente:

PERSONALE DIPENDENTE

Il personale dell'azienda al 31.12.2019 era pari a **6.04** unità, di cui personale part-time ...**0.** unità; al 31.12.2020 il numero delle unità è passato a **2.41**, di cui personale part-time **0** unità.

PERSONALE IN COMANDO AD ALTRI ENTI

Il personale in comando ad altri enti al 31.12.2019 era pari a **0** unità, mentre al 31.12.2020 il numero delle unità è passato a **0**.

PERSONALE IN COMANDO DA ALTRI ENTI

Il personale in comando da altri enti al 31.12.2019 era pari a **0** unità, mentre al 31.12.2020 il numero delle unità è passato a **0**.

PERSONALE CON ALTRO CONTRATTO: FORMAZIONE LAVORO

Le unità uomini-anno al 31.12.2019 era pari a **0** unità, mentre al 31.12.2020 il numero delle unità è passato a **0**.

PERSONALE CON ALTRO CONTRATTO: SOMMINISTRAZIONE

Le unità uomini-anno al 31.12.2019 era pari a **0** unità, mentre al 31.12.2020 il numero delle unità è passato a **0**.

PERSONALE CON ALTRO CONTRATTO: LSU

Le unità uomini-anno al 31.12.2019 era pari a **0** unità, mentre al 31.12.2020 il numero delle unità è passato a **0**.

Per quanto riguarda i dati del personale suddivisi per ruolo (sanitario, professionale, tecnico e amministrativo), categorie (dirigenza e comparto) e profili si rinvia alle apposite tabelle relative al Conto Annuale allegato al Bilancio d'Esercizio.

STATO PATRIMONIALE

Come indicato nelle Linee Guida procedurali, tenuto conto della complessità di gestione e dell'unicità dell'Azienda, è stato previsto un unico Stato Patrimoniale per le partite relative sia alla gestione SANITARIA che SOCIO SANITARIA (ex ASSI).

Particolare attenzione dovrà essere comunque posta alla corretta allocazione dei contributi regionali e dei relativi crediti e debiti verso la Regione per le singole attività sopra citate e dei Fondi per contributi inutilizzati es. precedenti.

4. Immobilizzazioni immateriali e materiali

4.1 Immobilizzazioni Immateriali





A.1.1 Costi di impianto e ampliamento

I dati relativi al costo storico, al valore netto iniziale e alle movimentazioni che concorrono alla determinazione del valore netto finale dell'esercizio sono riportate nelle tabelle di Nota Integrativa Tabellare e nelle Schede di dettaglio, laddove previste dal D.lgs. 118/2011 e s.m.i.. Le tabelle sono presenti in allegato agli schemi di Stato Patrimoniale e Conto Economico e costituiscono parte integrante del Bilancio d'Esercizio.

In particolare, per questa categoria, se movimentata, l'iscrizione tra le immobilizzazioni è avvenuta con il consenso del Collegio Sindacale i cui estremi del verbale e le ragioni di iscrizione sono rilevate nella tabella del foglio "Dettaglio_SP_San" allegata al Bilancio d'Esercizio. Nel caso di assenza di un verbale specifico del collegio sindacale, si è indicato il verbale di approvazione del bilancio d'esercizio cui il fondo si riferisce.

PRINCIPALI INFORMAZIONI delle movimentazioni dell'esercizio

Non ci sono movimentazioni nel Bilancio sociale per questa categoria.

FATTI DI RILIEVO delle movimentazioni dell'esercizio

Nessuno

A.1.2 Costi di ricerca e sviluppo

I dati relativi al costo storico, al valore netto iniziale e alle movimentazioni che concorrono alla determinazione del valore netto finale dell'esercizio sono riportate nelle tabelle di Nota Integrativa Tabellare e nelle Schede di dettaglio, laddove previste dal D.lgs. 118/2011 e s.m.i.. Le tabelle sono presenti in allegato agli schemi di Stato Patrimoniale e Conto Economico e costituiscono parte integrante del Bilancio d'Esercizio.

In particolare, per questa categoria, se movimentata, l'iscrizione tra le immobilizzazioni è avvenuta con il consenso del Collegio Sindacale i cui estremi del verbale e le ragioni di iscrizione sono rilevate nella tabella del foglio "Dettaglio_SP_San" allegata al Bilancio d'Esercizio. Nel caso di assenza di un verbale specifico del collegio sindacale, si è indicato il verbale di approvazione del bilancio d'esercizio cui il fondo si riferisce.

PRINCIPALI INFORMAZIONI delle movimentazioni dell'esercizio

Non ci sono movimentazioni nel Bilancio sociale per questa categoria

FATTI DI RILIEVO delle movimentazioni dell'esercizio

Nessuno

A.1.3 Diritti di brevetto e diritti di utilizzazione delle opere dell'ingegno

I dati relativi al costo storico, al valore netto iniziale e alle movimentazioni che concorrono alla determinazione del valore netto finale dell'esercizio sono riportate nelle tabelle di Nota Integrativa Tabellare e nelle Schede di dettaglio, laddove previste dal D.lgs. 118/2011 e s.m.i.. Le tabelle sono presenti in allegato agli schemi di Stato Patrimoniale e Conto Economico e costituiscono parte integrante del Bilancio d'Esercizio.

Per questa categoria di immobilizzazioni immateriali sono previste le seguenti tipologie:

- A.1.3.a) Diritti di brevetto e diritti di utilizzazione delle opere dell'ingegno - Attività di ricerca
- A.1.3.c) Diritti di brevetto e diritti di utilizzazione delle opere dell'ingegno – Altri

PRINCIPALI INFORMAZIONI delle movimentazioni dell'esercizio

Ammortamenti di € 2.928 per software applicativo.





FATTI DI RILIEVO delle movimentazioni dell'esercizio

Nessuno

A.1.4 Immobilizzazioni immateriali in corso e acconti

I dati relativi al costo storico, al valore netto iniziale e alle movimentazioni che concorrono alla determinazione del valore netto finale dell'esercizio sono riportate nelle tabelle di Nota Integrativa Tabellare e nelle Schede di dettaglio, laddove previste dal D.lgs. 118/2011 e s.m.i.. Le tabelle sono presenti in allegato agli schemi di Stato Patrimoniale e Conto Economico e costituiscono parte integrante del Bilancio d'Esercizio.

PRINCIPALI INFORMAZIONI delle movimentazioni dell'esercizio

Non ci sono movimentazioni nel Bilancio sociale per questa categoria

FATTI DI RILIEVO delle movimentazioni dell'esercizio

Nessuno

A.1.5 Altre immobilizzazioni immateriali

I dati relativi al costo storico, al valore netto iniziale e alle movimentazioni che concorrono alla determinazione del valore netto finale dell'esercizio sono riportate nelle tabelle di Nota Integrativa Tabellare e nelle Schede di dettaglio, laddove previste dal D.lgs. 118/2011 e s.m.i.. Le tabelle sono presenti in allegato agli schemi di Stato Patrimoniale e Conto Economico e costituiscono parte integrante del Bilancio d'Esercizio.

Per questa categoria di immobilizzazioni immateriali sono previste le seguenti tipologie:

- A.1.5.a) Concessioni, licenze, marchi e diritti simili
- A.1.5.c) Migliorie su beni di terzi
- A.1.5.e) Pubblicità (da ammortizzare)
- A.1.5.g) Altre immobilizzazioni immateriali

In particolare, per la categoria **A.1.5.e) Pubblicità (da ammortizzare)**, se movimentata, l'iscrizione tra le immobilizzazioni è avvenuta con il consenso del Collegio Sindacale i cui estremi del verbale e le ragioni di iscrizione sono rilevate nella tabella del foglio "Dettaglio_SP_San" allegata al Bilancio d'Esercizio. Nel caso di assenza di un verbale specifico del collegio sindacale, si è indicato il verbale di approvazione del bilancio d'esercizio cui il fondo si riferisce.

PRINCIPALI INFORMAZIONI delle movimentazioni dell'esercizio

Concessioni, licenze, marchi e diritti simili

Si rilevano licenze per un importo di euro 132.034 interamente ammortizzate.

Migliorie su beni di terzi

Nessuna movimentazione per l'esercizio 2020.

Pubblicità (da ammortizzare)

Nessuna movimentazione

Altre immobilizzazioni immateriali

Nessuna movimentazione

FATTI DI RILIEVO delle movimentazioni dell'esercizio

Nessuno

ALTRE INFORMAZIONI RELATIVE ALLE IMMOBILIZZAZIONI IMMATERIALI

IMM01 – Aliquote di ammortamento immobilizzazioni immateriali.





Inserire nella cella in giallo solo in caso le aliquote utilizzate in azienda sono diverse da quelle previste dalla normativa vigente e motivare le ragioni nella tabella precedente:

Immobilizzazioni Immateriali	Allegato 3 - D.lgs. 118/2011	Aliquota utilizzata dall'azienda
COSTI DI IMPIANTO E AMPLIAMENTO	20,0%	20%
COSTI DI RICERCA E SVILUPPO	20,0%	20%
DIRITTI DI BREVETTO E UTILIZZAZIONE OPERE INGEGNO	durata legale del diritto o, in assenza, 20,0%	20%
DIRITTI DI CONCESSIONE, LICENZE MARCHI E DIRITTI SIMILI	durata legale del diritto o, in assenza, 20,0%	20%
MIGLIORIE SU BENI DI TERZI	aliquota % maggiore tra bene e durata residua contratto	20%
IMMOBILIZZAZIONI IMMATERIALI IN CORSO E ACCONTI	--	—
ALTRE IMMOBILIZZAZIONI IMMATERIALI	20,0%	20%

Inserire SI o NO nella cella in giallo denominata <<Caso presente in azienda?>>:

Cod.	Informazione	Caso presente in azienda?	Se Sì, illustrare
IMM01	Per le immobilizzazioni immateriali, ci si è avvalsi della facoltà di adottare aliquote di ammortamento superiori a quelle indicate nel D.lgs. 118/2011 e s.m.i., nonché dai successivi decreti ministeriali di attuazione?	No	Se Sì, illustrare

4.2 Immobilizzazioni Materiali

A.II.1 Terreni

I dati relativi al costo storico, al valore netto iniziale e alle movimentazioni che concorrono alla determinazione del valore netto finale dell'esercizio sono riportate nelle tabelle di Nota Integrativa Tabellare e nelle Schede di dettaglio, laddove previste dal D.lgs. 118/2011 e s.m.i.. Le tabelle sono presenti in allegato agli schemi di Stato Patrimoniale e Conto Economico e costituiscono parte integrante del Bilancio d'Esercizio.

Per questa categoria di immobilizzazioni materiali sono previste le seguenti tipologie:

- A.II.1.a) Terreni disponibili
- A.II.1.b) Terreni indisponibili

PRINCIPALI INFORMAZIONI delle movimentazioni dell'esercizio

Terreni disponibili

Non ci sono movimentazioni nel Bilancio sociale per questa categoria

Terreni indisponibili

Non ci sono movimentazioni nel Bilancio sociale per questa categoria

FATTI DI RILIEVO delle movimentazioni dell'esercizio

Acquisizione terreni

Nessuno

Alienazioni e/o dismissioni

Nessuno





A.II.2 Fabbricati

I dati relativi al costo storico, al valore netto iniziale e alle movimentazioni che concorrono alla determinazione del valore netto finale dell'esercizio sono riportate nelle tabelle di Nota Integrativa Tabellare e nelle Schede di dettaglio, laddove previste dal D.lgs. 118/2011 e s.m.i.. Le tabelle sono presenti in allegato agli schemi di Stato Patrimoniale e Conto Economico e costituiscono parte integrante del Bilancio d'Esercizio.

Per questa categoria di immobilizzazioni materiali sono previste le seguenti tipologie:

- A.II.2.a) Fabbricati non strumentali (disponibili)
- A.II.2.b) Fabbricati (indisponibili)

PRINCIPALI INFORMAZIONI delle movimentazioni dell'esercizio

Fabbricati non strumentali (disponibili)

Non ci sono movimentazioni nel Bilancio sociale per questa categoria

Fabbricati (indisponibili)

Non ci sono movimentazioni nel Bilancio sociale per questa categoria

FATTI DI RILIEVO delle movimentazioni dell'esercizio

Acquisizione fabbricati

Nessuno

Alienazioni e/o dismissioni

Nessuno

A.II.3 Impianti e macchinari

I dati relativi al costo storico, al valore netto iniziale e alle movimentazioni che concorrono alla determinazione del valore netto finale dell'esercizio sono riportate nelle tabelle di Nota Integrativa Tabellare e nelle Schede di dettaglio, laddove previste dal D.lgs. 118/2011 e s.m.i.. Le tabelle sono presenti in allegato agli schemi di Stato Patrimoniale e Conto Economico e costituiscono parte integrante del Bilancio d'Esercizio.

PRINCIPALI INFORMAZIONI delle movimentazioni dell'esercizio

Sono presenti 52.564 euro di impianti elettrici ed idraulici già interamente ammortizzati.

FATTI DI RILIEVO delle movimentazioni dell'esercizio

Nessuno

A.II.4 Attrezzature sanitarie e scientifiche

I dati relativi al costo storico, al valore netto iniziale e alle movimentazioni che concorrono alla determinazione del valore netto finale dell'esercizio sono riportate nelle tabelle di Nota Integrativa Tabellare e nelle Schede di dettaglio, laddove previste dal D.lgs. 118/2011 e s.m.i.. Le tabelle sono presenti in allegato agli schemi di Stato Patrimoniale e Conto Economico e costituiscono parte integrante del Bilancio d'Esercizio.

PRINCIPALI INFORMAZIONI delle movimentazioni dell'esercizio

Si rileva per questa categoria un costo storico di euro 121.921 ed un fondo ammortamento di pari importo; non si registrano beni di nuova acquisizione.

FATTI DI RILIEVO delle movimentazioni dell'esercizio

Alienazioni e/o dismissioni





Nulla da segnalare.

Altro

Nessuno

A.II.5 Mobili ed arredi

I dati relativi al costo storico, al valore netto iniziale e alle movimentazioni che concorrono alla determinazione del valore netto finale dell'esercizio sono riportate nelle tabelle di Nota Integrativa Tabellare e nelle Schede di dettaglio, laddove previste dal D.lgs. 118/2011 e s.m.i.. Le tabelle sono presenti in allegato agli schemi di Stato Patrimoniale e Conto Economico e costituiscono parte integrante del Bilancio d'Esercizio.

PRINCIPALI INFORMAZIONI delle movimentazioni dell'esercizio

Il costo storico di questa categoria è pari ad euro 368.695 di beni interamente ammortizzati; non si registrano beni di nuova acquisizione.

FATTI DI RILIEVO delle movimentazioni dell'esercizio

Alienazioni e/o dismissioni

Nulla da segnalare.

Altro

Nessuno

A.II.6 Automezzi

I dati relativi al costo storico, al valore netto iniziale e alle movimentazioni che concorrono alla determinazione del valore netto finale dell'esercizio sono riportate nelle tabelle di Nota Integrativa Tabellare e nelle Schede di dettaglio, laddove previste dal D.lgs. 118/2011 e s.m.i.. Le tabelle sono presenti in allegato agli schemi di Stato Patrimoniale e Conto Economico e costituiscono parte integrante del Bilancio d'Esercizio.

PRINCIPALI INFORMAZIONI delle movimentazioni dell'esercizio

Ambulanze

Non ci sono movimentazioni nel Bilancio sociale per questa categoria.

Altri automezzi

Il costo storico per questa categoria ammonta ad euro 121.236, valore già completamente ammortizzato; non si registrano beni di nuova acquisizione.

FATTI DI RILIEVO delle movimentazioni dell'esercizio

Alienazioni e/o dismissioni

Nessuno

Altro

Nessuno

A.II.7 Oggetti d'arte

I dati relativi al costo storico, al valore netto iniziale e alle movimentazioni che concorrono alla determinazione del valore netto finale dell'esercizio sono riportate nelle tabelle di Nota Integrativa Tabellare e nelle Schede di dettaglio, laddove previste dal D.lgs. 118/2011 e s.m.i.. Le tabelle sono presenti in allegato agli schemi di Stato Patrimoniale e Conto Economico e costituiscono parte integrante del Bilancio d'Esercizio.





Come richiesto dal Tavolo Adempimenti MEF, si chiede di precisare la tipologia ed ubicazione, nonché gli oneri sostenuti per la conservazione/mantenimento di tali beni

PRINCIPALI INFORMAZIONI delle movimentazioni dell'esercizio

Non ci sono movimentazioni nel Bilancio sociale per questa categoria

FATTI DI RILIEVO delle movimentazioni dell'esercizio

Acquisizione oggetti d'arte

Nessuno

Alienazioni e/o dismissioni

Nessuno

A.II.8 Altre immobilizzazioni materiali

I dati relativi al costo storico, al valore netto iniziale e alle movimentazioni che concorrono alla determinazione del valore netto finale dell'esercizio sono riportate nelle tabelle di Nota Integrativa Tabellare e nelle Schede di dettaglio, laddove previste dal D.lgs. 118/2011 e s.m.i.. Le tabelle sono presenti in allegato agli schemi di Stato Patrimoniale e Conto Economico e costituiscono parte integrante del Bilancio d'Esercizio.

In particolare, per la categoria **Altri Beni (sterilizzati e non)**, se movimentata, l'iscrizione tra le immobilizzazioni è avvenuta indicando la tipologia dei singoli beni in modo dettagliato tabella del foglio "Dettaglio_SP_San" allegata al Bilancio d'Esercizio.

PRINCIPALI INFORMAZIONI delle movimentazioni dell'esercizio

Si tratta in prevalenza di attrezzature informatiche e di arredi, il costo storico per questa categoria ammonta ad euro 715.852, così come il relativo fondo ammortamento; la quota dell'esercizio è pari ad euro 396 coperto da appositi contributi a sterilizzazione; non si registrano beni di nuova acquisizione.

FATTI DI RILIEVO delle movimentazioni dell'esercizio

Alienazioni e/o dismissioni

Nulla da segnalare.

Altro

Nessuno

A.II.9 Immobilizzazioni materiali in corso ed acconti

I dati relativi al costo storico, al valore netto iniziale e alle movimentazioni che concorrono alla determinazione del valore netto finale dell'esercizio sono riportate nelle tabelle di Nota Integrativa Tabellare e nelle Schede di dettaglio, laddove previste dal D.lgs. 118/2011 e s.m.i.. Le tabelle sono presenti in allegato agli schemi di Stato Patrimoniale e Conto Economico e costituiscono parte integrante del Bilancio d'Esercizio.

In particolare, per questa categoria, se movimentata, nella tabella del foglio "Dettaglio_SP_San", allegata al Bilancio d'Esercizio, è riportato l'elenco dei lavori relativi alle Immobilizzazioni materiali in corso di esecuzione indicando la **tipologia di finanziamento** e le movimentazioni dell'esercizio.

PRINCIPALI INFORMAZIONI delle movimentazioni dell'esercizio

Si rileva lo stralcio delle immobilizzazioni in corso presenti nel bilancio 2019 pari ad € 528.741 in quanto non sussistenti.

FATTI DI RILIEVO delle movimentazioni dell'esercizio





Nessuno

Fondo Svalutazione immobilizzazioni

I dati relativi al valore iniziale, ai giroconti, all'utilizzo fondo (storno fondo svalutazioni) e alle svalutazioni dell'esercizio che concorrono alla determinazione del valore netto finale dell'esercizio, sono riportate nelle tabelle di Nota Integrativa Tabellare e nelle Schede di dettaglio, laddove previste dal D.lgs. 118/2011 e s.m.i.. Le tabelle sono presenti in allegato agli schemi di Stato Patrimoniale e Conto Economico e costituiscono parte integrante del Bilancio d'Esercizio.

PRINCIPALI INFORMAZIONI delle movimentazioni dell'esercizio

Non sono stati effettuati movimenti di svalutazione delle immobilizzazioni nel corso dell'esercizio 2019.

FATTI DI RILIEVO delle movimentazioni dell'esercizio

Motivazione della svalutazione

Nessuna

ALTRE INFORMAZIONI RELATIVE ALLE IMMOBILIZZAZIONI MATERIALI

IMM02 – Aliquote di ammortamento immobilizzazioni materiali.

Inserire nella cella in giallo solo in caso le aliquote utilizzate in azienda sono diverse da quelle previste dalla normativa vigente e motivare le ragioni nella tabella precedente nello spazio previsto:

Immobilizzazioni Materiali	Allegato 3 D.lgs. 118/2011	Aliquota utilizzata dall'azienda
TERRENI	---	
EDIFICI	3,0%	6,5%
IMPIANTI INSERITI STABILMENTE NEL FABBRICATO	6,5%	6,5%
EDIFICI ADIBITI AD USO CIVILE NON ISTITUZIONALE	3,0%	da applicare solo per i cespiti acquisiti dal 2012
COSTRUZIONI LEGGERE (tettoie, baracche, ecc.)	10,0%	10,0%
MOBILI ED ARREDAMENTO	12,5%	12,5%
ATTREZZATURE SANITARIE E SCIENTIFICHE	20,0%	20,0%
IMPIANTI E MACCHINARI ADIBITI ALL'ATTIVITÀ ISTITUZIONALE	12,5%	12,5%
IMPIANTI E MACCHINARI ADIBITI ALL'ATTIVITÀ NON ISTITUZIONALE	12,5%	12,5%
IMPIANTI E MACCHINARI – AUDIOVISIVI	20,0%	20,0%
AUTOMEZZI (ambulanze, autovetture, motoveicoli e simili, autoveicoli pesanti in genere, carrelli elevatori, mezzi di trasporto interno, ecc.)	25,0%	25,0%
MOBILI E MACCHINE ORDINARIE D'UFFICIO	20,0%	20,0%
MACCHINE D'UFFICIO ELETTROMECCANICHE ED ELETTRONICHE COMPRESI I COMPUTERS E I SISTEMI TELEFONICI ELETTRONICI	20,0%	20,0%
ATTREZZATURA GENERICA (stoviglie, posate, ecc.)		25,0% se utilizzate tali aliquote dovranno essere applicate fino ad esaurimento del valore residuo
IMPIANTI DESTINATI AL TRATTAMENTO E DEPURAMENTO DELLE ACQUE, FUMI NOCIVI, ECC MEDIANTE IMPIEGO DI REAGENTI CHIMICI		15,0% se utilizzate tali aliquote dovranno essere applicate fino ad esaurimento del valore residuo
BIANCHERIA		40,0% se utilizzate tali aliquote dovranno essere applicate fino ad esaurimento del valore residuo



Inserire SI o NO nella cella in giallo denominata <<Caso presente in azienda?>>:

Cod.	Informazione	Caso presente in azienda?	Se Sì, illustrare
IMM02	Per le immobilizzazioni materiali, ci si è avvalsi della facoltà di adottare aliquote di ammortamento superiori a quelle indicate nel D.lgs. 118/2011 e s.m.i., nonché dai successivi decreti ministeriali di attuazione?	No	Se Sì, illustrare

IMM03 – Eventuale ammortamento dimezzato per i cespiti acquistati nell'anno.

Inserire SI o NO nella cella in giallo denominata <<Caso presente in azienda?>>:

Cod.	Informazione	Caso presente in azienda?	Se Sì, illustrare
IMM03	Per i cespiti acquistati nell'anno, l'aliquota di ammortamento è stata analiticamente commisurata al periodo intercorso tra (i) il momento in cui il bene è divenuto disponibile e pronto per l'uso e (ii) il 31/12?	No	Se Sì, illustrare
	Per i cespiti acquistati nell'anno, ci si è avvalsi della facoltà di dimezzare forfettariamente l'aliquota normale di ammortamento?	No	Se Sì, illustrare
	Per i cespiti acquistati nell'anno, ci si è avvalsi della facoltà di dimezzare forfettariamente l'aliquota normale di ammortamento, ma soltanto per alcune categorie di beni?	No	Se Sì, illustrare

IMM04 – Eventuale ammortamento integrale.

Inserire SI o NO nella cella in giallo denominata <<Caso presente in azienda?>>:

Cod.	Informazione	Caso presente in azienda?	Se Sì, illustrare
IMM04	Per i cespiti di valore inferiore a € 516.46, ci si è avvalsi della facoltà di ammortizzare integralmente il bene nell'esercizio in cui il bene è divenuto disponibile e pronto per l'uso?	No	Se Sì, illustrare
	Altro	No	Se Sì, illustrare

IMM05 – Svalutazioni.

Inserire SI o NO nella cella in giallo denominata <<Caso presente in azienda?>>:

Cod.	Informazione	Caso presente in azienda?	Se Sì, illustrare
IMM05	Nel corso dell'esercizio sono state effettuate svalutazioni di immobilizzazioni materiali e/o immateriali?	No	Se Sì, specificare importo, motivazioni, criteri di determinazione, impatto sul risultato economico

IMM06 – Rivalutazioni.

Inserire SI o NO nella cella in giallo denominata <<Caso presente in azienda?>>:

Cod.	Informazione	Caso presente in	Se Sì, illustrare
------	--------------	------------------	-------------------





		azienda?	
IMM06	Nel corso dell'esercizio sono state effettuate rivalutazioni di immobilizzazioni materiali e/o immateriali?	No	<i>Se Sì, specificare legge speciale che le ha determinate, importo al lordo e al netto degli ammortamenti, criteri di determinazione, impatto sul patrimonio netto</i>

IMM07 – Incrementi delle immobilizzazioni per lavori interni.

Inserire SI o NO nella cella in giallo denominata <<Caso presente in azienda?>>:

Cod.	Informazione	Caso presente in azienda?	Se Sì, illustrare
IMM07	Nel corso dell'esercizio si sono effettuate capitalizzazioni di costi (la voce CE "Incrementi delle immobilizzazioni per lavori interni" è > 0)?	No	<i>Se Sì, specificare importo e criteri di determinazione</i>

IMM08 – Oneri finanziari capitalizzati.

Inserire SI o NO nella cella in giallo denominata <<Caso presente in azienda?>>:

Cod.	Informazione	Caso presente in azienda?	Se Sì, illustrare
IMM08	Nel corso dell'esercizio si sono capitalizzati oneri finanziari?	No	<i>Se Sì, specificare importo e criteri di determinazione</i>

Altre informazioni relative alle immobilizzazioni materiali e immateriali

Inserire SI o NO nella cella in giallo denominata <<Caso presente in azienda?>>:

Cod.	Informazione	Caso presente in azienda?	Se Sì, illustrare
IMM09	Gravami. Sulle immobilizzazioni dell'azienda vi sono gravami quali ipoteche, privilegi, pegni, pignoramenti ecc.?	No	<i>Se Sì, illustrare</i>
IMM10	Immobilizzazioni in contenzioso iscritte in bilancio. Sulle immobilizzazioni iscritte in bilancio sono in corso contenziosi con altre aziende sanitarie, con altri enti pubblici o con soggetti privati?	No	<i>Se Sì, illustrare</i>
IMM11	Immobilizzazioni in contenzioso non iscritte in bilancio. Esistono immobilizzazioni non iscritte nello stato patrimoniale perché non riconosciute come proprietà dell'azienda in seguito a contenziosi in corso con altre aziende sanitarie, con altri enti pubblici o con soggetti privati?	No	<i>Se Sì, illustrare</i>
IMM12	Eventuali impegni significativi assunti con fornitori per l'acquisizione di immobilizzazioni materiali. Esistono impegni già assunti, ma non ancora tradottisi in debiti?	No	<i>Se Sì, illustrare l'ammontare per singolo impegno</i>
IMM13	Immobilizzazioni destinate alla vendita. Esistono immobilizzazioni destinate alla vendita con apposito atto deliberativo aziendale?	No	<i>Se Sì, illustrare</i>





IMM14	Altro. Esistono altre informazioni che si ritiene necessario fornire per soddisfare la regola generale secondo cui "Se le informazioni richieste da specifiche disposizioni di legge non sono sufficienti a dare una rappresentazione veritiera e corretta, si devono fornire le informazioni complementari necessarie allo scopo" (art 2423 cc)?	No	Se Sì, <i>illustrare</i>
-------	----------------------------------------------------------------------------------------------------------------------------------------------------------------------------------------------------------------------------------------------------------------------------------------------------------------------------------------------------------	----	--------------------------

5. Immobilizzazioni Finanziarie

A.III.1 Crediti Finanziari

I dati relativi al valore iniziale, alle movimentazioni dell'esercizio quali incrementi, decrementi per incassi e giroconti che concorrono alla determinazione del valore finale dell'esercizio, nonché il relativo fondo svalutazione e i relativi utilizzi e accantonamenti ed, infine, l'anzianità e la scadenza dei crediti, sono riportate nelle tabelle di Nota Integrativa Tabellare e nelle Schede di dettaglio, laddove previste dal D.lgs. 118/2011 e s.m.i.. Le tabelle sono presenti in allegato agli schemi di Stato Patrimoniale e Conto Economico e costituiscono parte integrante del Bilancio d'Esercizio.

PRINCIPALI INFORMAZIONI delle movimentazioni dell'esercizio

Non si registrano movimenti.

FATTI DI RILIEVO delle movimentazioni dell'esercizio

Nessuno

A.III.2 Titoli

I dati relativi al costo storico, al valore iniziale, alle movimentazioni dell'esercizio che concorrono alla determinazione del valore netto finale dell'esercizio, sono riportate nelle tabelle di Nota Integrativa Tabellare e nelle Schede di dettaglio, laddove previste dal D.lgs. 118/2011 e s.m.i.. Le tabelle sono presenti in allegato agli schemi di Stato Patrimoniale e Conto Economico e costituiscono parte integrante del Bilancio d'Esercizio.

Per questa categoria di immobilizzazioni finanziarie sono previste le seguenti tipologie:

- A.III.2.a) Partecipazioni
- A.III.2.b) Altri Titoli

In particolare, per la categoria **A.III.2.a) Partecipazioni**, se movimentata, l'iscrizione tra le immobilizzazioni finanziarie è corredata da tutte le informazioni di dettaglio relative alla natura, alla tipologia, alla forma giuridica, ai criteri di valutazione e a tutte le altre informazioni richieste dalla normativa vigente; le informazioni di dettaglio sono rilevate nella tabella <<ELENCO PARTECIPAZIONI ISCRITTE NELLE IMMOBILIZZAZIONI FINANZIARIE>> del foglio "Dettaglio_SP_San" allegata al Bilancio d'Esercizio.

PRINCIPALI INFORMAZIONI delle movimentazioni dell'esercizio

Partecipazioni

Nessuna

Altri titoli

Nessuna

FATTI DI RILIEVO delle movimentazioni dell'esercizio

Nessuno





ALTRE INFORMAZIONI RELATIVE ALLE IMMOBILIZZAZIONI FINANZIARIE

Inserire SI o NO nella cella in giallo denominata <<Caso presente in azienda?>>:

Cod.	Informazione	Caso presente in azienda?	Se Sì, illustrare
IF01	Svalutazione delle immobilizzazioni finanziarie. Nel corso dell'esercizio sono state effettuate svalutazioni delle immobilizzazioni finanziarie?	No	Se Sì, specificare partecipazioni, altri titoli, crediti svalutati, importo della svalutazione, motivazioni, criteri di determinazione
IF02	Gravami. Su crediti immobilizzati, partecipazioni e altri titoli dell'azienda vi sono gravami quali pegni, pignoramenti ecc.?	No	Se Sì, illustrare
IF03	Contenzioso con iscrizione in bilancio. Su crediti immobilizzati, partecipazioni e altri titoli iscritti in bilancio sono in corso contenziosi con altre aziende sanitarie, con altri enti pubblici o con soggetti privati?	No	Se Sì, illustrare
IF04	Contenzioso senza iscrizione in bilancio. Esistono partecipazioni o altri titoli non iscritti nello stato patrimoniale perché non riconosciuti come proprietà dell'azienda in seguito a contenziosi in corso con altre aziende sanitarie, con altri enti pubblici o con soggetti privati?	No	Se Sì, illustrare
IF05	Altro. Esistono altre informazioni che si ritiene necessario fornire per soddisfare la regola generale secondo cui "Se le informazioni richieste da specifiche disposizioni di legge non sono sufficienti a dare una rappresentazione veritiera e corretta, si devono fornire le informazioni complementari necessarie allo scopo" (art 2423 cc)?	No	Se Sì, illustrare

6. Rimanenze

B.I. Rimanenze

I dati relativi alle rimanenze iniziali, agli acquisti e ai consumi dell'esercizio, nonché alle altre movimentazioni riguardanti l'eventuale fondo svalutazione di magazzino, i giroconti/riclassificazioni, le rimanenze presso terzi per distribuzione per nome e per conto e le rimanenze finali di reparto che concorrono alla determinazione del valore netto finale dell'esercizio, sono riportate nelle tabelle di Nota Integrativa Tabellare e nelle Schede di dettaglio, laddove previste dal D.lgs. 118/2011 e s.m.i.. Le tabelle sono presenti in allegato agli schemi di Stato Patrimoniale e Conto Economico e costituiscono parte integrante del Bilancio d'Esercizio.

Per questa categoria sono previste le seguenti tipologie:

- B.I.1 Rimanenze di materiale sanitario
- B.I.2 Rimanenze di materiale non sanitario

PRINCIPALI INFORMAZIONI delle movimentazioni dell'esercizio

Rimanenze di magazzino

Nessuna

Rimanenze di reparto

Nessuna

Rimanenze presso terzi

Nessuna





FATTI DI RILIEVO delle movimentazioni dell'esercizio

Nessuno

ALTRE INFORMAZIONI RELATIVE ALLE RIMANENZE

Inserire SI o NO nella cella in giallo denominata <<Caso presente in azienda?>>:

Cod.	Informazione	Caso presente in azienda?	Se Sì, illustrare
RIM01	Svalutazioni. Nel corso dell'esercizio sono state effettuate svalutazioni di rimanenze obsolete o a lento rigiro?	No	Se Sì, specificare importo iniziale, movimenti dell'anno, motivazioni, criteri di determinazione, impatto sul risultato economico
RIM02	Gravami. Sulle rimanenze dell'azienda vi sono gravami quali pegni, patti di riservato dominio, pignoramenti ecc.?	No	Se Sì, illustrare
RIM03	Modifiche di classificazione. Nel corso dell'esercizio vi sono stati rilevanti cambiamenti nella classificazione delle voci?	No	Se Sì, illustrare
RIM04	Valore a prezzi di mercato. Vi è una differenza, positiva e significativa, tra il valore delle rimanenze a prezzi di mercato e la loro valutazione a bilancio?	No	Se Sì, illustrare
RIM05	Altro. Esistono altre informazioni che si ritiene necessario fornire per soddisfare la regola generale secondo cui "Se le informazioni richieste da specifiche disposizioni di legge non sono sufficienti a dare una rappresentazione veritiera e corretta, si devono fornire le informazioni complementari necessarie allo scopo" (art 2423 cc)?	No	Se Sì, illustrare

7. Crediti

B.II. Crediti

I dati relativi al valore iniziale, alle movimentazioni dell'esercizio quali incrementi, decrementi per incassi e giroconti che concorrono alla determinazione del valore finale dell'esercizio, nonché il relativo fondo svalutazione e i relativi utilizzi e accantonamenti ed, infine, le fatture da emettere, l'anzianità e la scadenza dei crediti, sono riportate nelle tabelle di Nota Integrativa Tabellare e nelle Schede di dettaglio, laddove previste dal D.lgs. 118/2011 e s.m.i.. Le tabelle sono presenti in allegato agli schemi di Stato Patrimoniale e Conto Economico e costituiscono parte integrante del Bilancio d'Esercizio.

Per questa categoria sono previste le seguenti tipologie:

- B.II.1) Crediti v/Stato
- B.II.2) Crediti v/Regione
- B.II.3) Crediti v/Comuni
- B.II.4) Crediti v/Aziende sanitarie pubbliche
- B.II.5) Crediti v/Società partecipate e/o enti dipendenti dalla Regione
- B.II.6) Crediti v/Erario
- B.II.7) Crediti v/Altri

In particolare, per le categorie **B.II.1.h) Crediti v/Stato per finanziamenti per investimenti** e **B.II.2.b) Crediti v/Regione o Provincia Autonoma per versamenti a patrimonio netto**, se movimentate, l'iscrizione tra i crediti è





corredata da tutte le informazioni di dettaglio relative agli atti di delibera, agli importi, alle riscossioni, alle integrazioni dei finanziamenti e alla consistenza finale; le informazioni di dettaglio sono rilevate nella tabella del foglio "Dettaglio_SP_San" allegata al Bilancio d'Esercizio.

Per la categoria **Crediti v/Aziende sanitarie pubbliche della Regione - per mobilità in compensazione e non se** movimentate, l'iscrizione tra i crediti è corredata da tutte le informazioni di dettaglio relative alla mobilità in compensazione e non in compensazione e alle altre prestazioni; le informazioni di dettaglio sono rilevate nella tabella del foglio "Cons" allegata al Bilancio d'Esercizio.

Per le informazioni di dettaglio relative ai crediti verso la Regione e ai crediti verso Aziende Sanitarie pubbliche si rinvia alle tabelle allegare agli schemi di Bilancio d'Esercizio.

PRINCIPALI INFORMAZIONI delle movimentazioni dell'esercizio

Crediti v/prefetture

Nessuno

Altri crediti v/stato

Trattasi di contributi provenienti prevalentemente da Istituti scolastici degli esercizi precedenti.

Crediti v/Regione:

I Crediti v/Regione al 31/12/20 sono pari a € 22.331.963 di cui:

- € 7.953.543 relativi al 2020 dettagliati nella tabella sotto riportata:





N.atto assegnazione	Destinazione dell'assegnazione	Assegnato 2020	Incassato su assegnato 2020	Credito residuo su assegnato 2020
DDG 5091/19	FONDO PER LE POLITICHE DELLA FAMIGLIA ANNO 2018 - D.M. 6/11/18 DESTINAZIONE E CRITERI DI RIPARTO	63.381		63.381
DDUO 9110/20	DISABILITA' SENSORIALE ANNO SCOLASTICO 2020/2021	2.190.786	2.190.786	-
DDUO 486/20	CONCILIAZIONE VITA LAVORO ANNI 2020/2022	311.360	311.360	-
DGR 3250/2020 + DUO 13933/20	Assistenza a persone con disabilità grave anno 2019 Riallocazione fondi - Assistenza a persone con	3.297.163	3.297.163	-
DDUO 2506/20	disabilità grave anno 2018	2.269.839	2.269.839	-
DDG 1150/19	DISABILITÀ SENSORIALE, ANNO SCOLASTICO 2019-2020	1.284.293	1.284.293	-
DDUO 5201 del 30/4/2020-Attuazione DGR 1829 del 2/7/19 e DGR 2672 del 16/12/2019	Azioni per la qualità della vita delle persone sottoposte a terapia oncologica (Parrucche) 2020	139.496	139.496	-
DDUO 11959/20 - Attuazione d.g.r. n. 3393/2020	Approvazione Indicazioni operative per la predisposizione, l'attuazione e la rendicontazione della sperimentazione a governance ATS della Città Metropolitana di Milano rivolta a uomini autori di violenza. impegno e contestuale liquidazione	300.000	300.000	-
DDUO 16083/19	PROMOZIONE DELLA COMUNICAZIONE E DELL'INFORMAZIONE A FAVORE DELLE PERSONE - anno 2020	10.068	10.068	-
DDS 14490/20	RISORSE ANNO 2020 PER INTEVENTI A FAVORE DI PERSONE DISABILI ACQUISTO STRUMENTI	694.886	694.886	-
DDS 5154/19+DGR 7602/17	TECNOLOGICAMENTE AVANZATI	1.008.145		1.008.145
DDUO 15357/20	Adolescenti in difficoltà	1.447.351	1.447.351	-
DDUO 15357/20	ATTRIBUZIONE DELLE INDENNITÀ AGLI ENTI GESTORI DELLE STRUTTURE SEMIRESIDENZIALI PER PERSONE CON DISABILITÀ CHE, IN CONSEGUENZA DELL'EMERGENZA EPIDEMIOLOGICA DA COVID-19, DEVONO AFFRONTARE GLI ONERI DERIVATI DALL'ADOZIONE DI SISTEMI DI PROTEZIONE DEL PERSONALE E DEGLI UTENTI	480.000	480.000	-
DDUO 4660/20	FNA 2019 PRO.VI	3.183.512	3.183.512	-
DDUO 18539/19	ATTUAZIONE DGR 2599/19 PACCHETTO FAMIGLIA INTERVENTI STRAORDINARI EMERGENZA COVID 19	844.467	844.467	-
DDUO 7296/20	Fattore famiglia lombardo - risorse anno 2020 DOTE INFANZIA	1.791.449	1.791.449	-
DDUO 1175/20	INTEGRAZIONE E RIMODULAZIONE RISORSE PACCHETTO FAMIGLIA COVID 19	3.509.370	3.509.370	-
DDUO 2506/20	MISURA B1 primo provvedimento	8.685.937	8.685.937	-
DDUO 8811/20	MISURA B1 secondo provvedimento	10.955.776	10.955.776	-
DDUO 8812/20	MISURA B1 terzo provvedimento	3.132.052	3.132.052	-
DDUO 2506/20	MISURA B1 quarto provvedimento	9.324.464	9.324.464	-
DDUO 1618620	FNA Misura B2	814.685		814.685
DGR 3054 DEL 15/4/2020	FNA Misura B2 integrazione	18.714.631	18.714.631	-
DDS 10765/20	FNPS 2019	240.803	240.803	-
DDS 10765/20	Funzioni in materia di vigilanza e controllo - ats	240.000	240.000	-
DDS 10765/20	Funzioni in materia di vigilanza e controllo - NIDI X COVID	201.723	201.723	-
DGR 3663/20+DDS 13368/20	Funzioni in materia di vigilanza e controllo - comuni	19.323.133	19.323.133	-
DGR 1638/19	FONDO SOCIALE REGIONALE ANNO 2020	107.144		107.144
DDUO 15982/20- Attuazione DGR 3989/20 e rifinanziamento della misura per gli anni 2020/2021	Iniziativa a favore di minori che frequentano i nidi e micronidi e contributi per videosorveglianza 2020	63.071		63.071
DDS16471/20	Azioni per la qualità della vita delle persone sottoposte a terapia oncologica (Parrucche) 2020	521.164		521.164
DDS 155541/20	Attuazione DGR 4079/20 interventi di sostegno abitativo a coniugi separati 2020/2021	208.322		208.322
DDUO 16410 DEL 23/12/20	Leva civica volontaria - emergenza covid-19	4.690.476		4.690.476
DDUO 16306 del 22/12/2020	Attuazione della DGR 4081/20-Misura Fondo famiglia Emergenza COVID-19 di cui alla DGR 3480/20 e applicazione del fattore famiglia lombardo	172.360		172.360
DECRETO 16318 22/12/2020	Attuazione DGR 4082/20 "Sostegno ai centri antiviolenza per le spese legate all'emergenza COVID-19	46.929		46.929
DDUO 16049 del 18/01//2020	DECRETO 16318/20 Strumenti di guida	30.000		30.000
DDUO 15717 del 15/12//2020	Attivazione per il tramite ATS di programmi di formazione a supporto dell'inclusione scolastica degli studenti con disabilità sensoriale	187.866		187.866
DDUO 15645/20	Criteri di attribuzione di indennizzi agli enti erogatori di servizi per l'inclusione scolastica degli studenti con disabilità sensoriale DGR 3961/20	40.000		40.000
	Programmi di formazione sul progetto di vita legato al DOPODINOI dgr 3972/20	100.526.102	92.572.559	7.953.543



- € 14.378.420 relativi al 2019 e retro dettagliati nella tabella sotto riportata:

RL S.C.R.I.B.A.





N.atto assegnazione	Destinazione dell'assegnazione	Credito al 1/1/2020	Incasato 2020/Variazioni	Credito residuo al 31/12 2020	anno	ASL/ATS
DGR 539/18	Contrasto al fenomeno del bullismo e cyberbullismo	2.500		2.500	2019	321
DDS 5154/19+DGR 7602/17	Adolescenti in difficoltà	1.008.145	1.008.145	-	2019	321
DECRETO 19101/19 TBC	DECRETO 19101/19 TBC	5.624	5.624	-	2019	321
DECRETO 19103 23/12/2019	DECRETO 19103/19 Strumenti di guida	36.559	36.559	-	2019	321
DDS 18014/19	Tutela coniugi separati	617.498	617.498	-	2019	321
Decreto 18539 del 17/12/19	Dote infanzia	3.363.329	3.363.329	-	2019	321
DGA 12786/16	DISABILITA' UDITIVA ANNO 2018	2.339	-	2.339	2018	321
4152/2015	BONUS BEBE'	72.000	-	72.000	2015	306
DDG 11002/15	INTERVENTI AD ADOLESCENTI IN DIFFICOLTA'	21.576	21.576	-	2015	306
DGR 4532/15	FONDO NAZIONALE POLITICHE SOCIALI	876.089	-	876.089	2015	306
DDGFSSVPO 8913/15	BONUS BEBE' PER SOSTENERE LA FAMIGLIA NEL PERCORSO DI CRESCITA DEL BAMBINO	33.450	-	33.450	2015	309
DGRF 8913/15	BONUS BEBE' PER SOSTENERE LA FAMIGLIA NEL PERCORSO DI CRESCITA DEL BAMBINO	140.000	-	140.000	2015	308
DGR 1081/13	Politiche territoriali di conciliazioni dei tempi lavorativi con le esigenze famigliari e delle reti di impresa	40.500	-	40.500	2014	310
DGR 740/13	Contributo Non Autosufficienze	1.464.000	-	1.464.000	2014	310
DDG 10223/12	Contributo Dote e Conciliazione	333.230	-	333.230	2013	310
nd	LR 23	41.456	-	41.456	2012	306
DGF 7932/12	PROGETTO SOCIAL NET SKILLS PROMOZIONE DEL BENESSERE NEI CONTESTI SCOLASTICI DIVERTIMENTO NOTTURNO E SOCIAL NETWORK	3.394	-	3.394	2012	308
DGF 3801/11	PROGETTI PREVENZIONE E PROMOZIONE SALUTE RIVOLTO AGLI ADOLESCENTI	777	-	777	2012	308
DGR IX/889/10	Risorse FNPS Piani di zona	2.611.234	-	2.611.234	2012	310
DGR IX/889/10	Risorse fondo per le non autosufficienze	2.239.786	-	2.239.786	2012	310
DECRETO 9407/11	CONTRIBUTO DIPENDENZE PROGETTO SIND	2.533	-	2.533	2011	306
DECRETO 9405/11	CONTRIBUTO DIPENDENZE PROGETTO NIOD	3.067	-	3.067	2011	306
DGR 10306/09	PREVENZIONE DIPENDENZE	1.875	-	1.875	2011	309
DDGFICSS 9405/11	NIOD ASSEGNAZIONE € 3.066,65 E SIND € 2.553,32	5.600	-	5.600	2011	309
DGR IX/1577/11	PROGETTO DOTE INPDAP	1.130.245	-	1.130.245	2011	309
DGF 3801/11	PROGETTI PREVENZIONE E PROMOZIONE SALUTE RIVOLTO AGLI ADOLESCENTI	16.220	-	16.220	2011	308
DGR 1387/11	PROGETTO "SULLA STRADA DELLA PREVENZIONE SELETTIVA IN LOMBARDIA	33.166	-	33.166	2011	308
nd	BUONO FAMIGLIA 2010	422.500	-	422.500	2010	310
DGR VIII/881/09	DGR VIII/881 BUONO FAMIGLIA 09	92.021	-	92.021	2009	310
nd	nd	449.230	-	449.230	2008	310
nd	CONTRIBUTI RINNOVI CONTRATTUALI PERSONALE DIPENDENTE ANNO 2007	368.077	-	368.077	2007	309
DDG 18764/03	PROGETTO MDMA	65.000	-	65.000	2007	308
DDG 3830/06	OSSERVATORIO REGIONALE SULLE DIPENDENZE	16.150	-	16.150	2006	308
DDG 9047/06	REGIONALE SULLE DIPENDENZE	16.150	-	16.150	2006	308
DDG 18846/03	PROGETTO RE-LIGO	3.345	-	3.345	2006	308
DDG 1457/06	Contributo per problemi delle patologia alcool correlate	105.607	-	105.607	2006	310
nd	L.23/99	131.359	-	131.359	2004	310
DGR 6870/16	CONTRIBUTO RELATIVO ALLE PRESTAZIONI DI CARATTERE SOCIO ANIMATIVO NELLE 7 RSA PER ANZIANI EX ONPI ASSEGNATO AI SENSI DELLA DGR 6870 DEL 16/11/2001"	145.389	-	145.389	2002	309
DGR 20505/96	PREVENZIONE AIDS - UNITA' MOBILE	34.143	-	34.143	2001	308
DGR 44119/99	PROGETTUALITA' DIPENDENZE	1.560	-	1.560	1999	309
DGR 44119/99	PROGETTUALITA' DIPENDENZE	2.820	-	2.820	1999	309
DGR 44119/99	PROGETTUALITA' DIPENDENZE	2.046	-	2.046	1999	309
DGR 23164/96	PREVENZIONE TOSSICODIPENDENZE (DA EX USSL 41)	33.078	-	33.078	1999	308
DGR 44119/99	PROGETTUALITA' DIPENDENZE	20.612	-	20.612	1999	308
DGR 23164/96	PREVENZIONE TOSSICODIPENDENZE (DA EX USSL 37)	28.577	-	28.577	1999	308
DGR 23164/96	PREVENZIONE TOSSICODIPENDENZE (DA UX USSL 39)	7.230	-	7.230	1998	308
DGR 33919/97	DGR 33919/97	22.218	-	22.218	1998	308
VARI	VARI	3.357.847	-	3.357.847	1998	310
		19.431.151	5.052.731	14.378.420		





Per quanto riguarda i Crediti v/Regione per contributi vincolati extra FSR, rispetto all'esercizio precedente si rilevano incrementi di € 100.562.102 e decrementi di € 92.572.559 per valori sorti nell'esercizio mentre i decrementi per valori sorti negli esercizi precedenti sono pari a € 5.031.155. Inoltre si evidenzia una rettifica di € 21.576 relativa alla DDG 11002/15 - annualità 2015 già incassato da ex ASL Lodi ed esposto erroneamente nei crediti.

Sussistono posizioni pregresse per ciò che concerne i crediti in conto capitale (14.814 euro per finanziamenti per investimenti dell'anno 2019) e per quelli relativi alla ricostituzione risorse esercizi precedenti (78.666 dell'anno 2012 ex ASL Milano 1).

Crediti v/Comuni

I crediti verso Comuni ammontano ad € 2.535.482, costituiti in prevalenza da un fondo svalutazione crediti riveniente dalla costituzione per € 1.985.979, ad oggi non più correlato all'ammontare dei crediti in essere, infatti si è reso necessario riclassificare parte della somma tra i crediti v/clienti privati utilizzando la colonna "giroconti".

Crediti v/Aziende sanitarie pubbliche

Si tratta principalmente di specifici contributi provenienti dalle altre ATS e l'Incremento dell'anno di € 49.874 deriva dai provvedimenti di assegnazione sotto dettagliati:

N.atto assegnazione	Destinazione dell'assegnazione	Assegnato 2020	Incassato su assegnato 2020	Credito residuo su assegnato 2020
DGA16083/19	PROMOZIONE DELLA COMUNICAZIONE E DELL'INFORMAZIONE A FAVORE DELLE PERSONE SORDOCIECHE Quota 2020 - ATS VARIE	14.932	4.160	10.772
DGR 2577/19	Servizio Tiflogico di inclusione scolastica disabilità sensoriale anno 2020 - ATS BRIANZA	10.000	10.000	-
DUO 7296/20	INTEGRAZIONE E RIMODULAZIONE RISORSE PACCHETTO FAMIGLIA COVID 19 - ATS PAVIA	24.942	24.942	0
		49.874	39.102	10.772

In tale classificazione figura anche una nota credito del 2015 derivante dalle ex Asl Milano 1 per euro -4.409 che porta il saldo della sezione a 6.363 euro.

Per quanto riguarda i crediti vs ASST figurano 90.943 euro di crediti aperti e relativi ad annualità precedenti (1999-2015) nei confronti dell'A.O. Salvini ora ASST Rhodense relativi a costi anticipati per prestazioni diverse.

Crediti v/Società partecipate e/o enti dipendenti dalla Regione

Nessuno

Crediti v/Erario

Nessuno

Crediti v/Altri

Si tratta di:

- crediti da privati o da altri enti pubblici rispettivamente pari a € 994.355 e a € 3.120;
- crediti diversi v/terzi pari a euro 1.890 euro (rimborsi da privati);
- crediti verso la gestione sanitaria di € 67.116.903

FATTI DI RILIEVO delle movimentazioni dell'esercizio





A seguito di verifiche contabili sono stati effettuati dei giroconti che hanno modificato i saldi fra le partite creditorie aperte senza intaccarne il valore complessivo; in merito al fondo svalutazione crediti, si comunica che a seguito di riconciliazioni è stato girocontato sulla gestione sanitaria.

ALTRE INFORMAZIONI RELATIVE AI CREDITI

Inserire SI o NO nella cella in giallo denominata <<Caso presente in azienda?>>:

Cod.	Informazione	Caso presente in azienda?	Se Sì, illustrare
CRED01	Svalutazioni. Nel corso dell'esercizio sono state effettuate svalutazioni di crediti iscritti nell'attivo circolante?	No	Se Sì, specificare crediti svalutati, importo della svalutazione, motivazioni, criteri di determinazione
CRED02	Gravami. Sui crediti dell'azienda vi sono gravami quali pignoramenti ecc.?	No	Se Sì, illustrare
CRED03	Cartolarizzazioni. L'azienda ha in atto operazioni di cartolarizzazione dei crediti?	No	Se Sì, illustrare
CRED04	Altro. Esistono altre informazioni che si ritiene necessario fornire per soddisfare la regola generale secondo cui "Se le informazioni richieste da specifiche disposizioni di legge non sono sufficienti a dare una rappresentazione veritiera e corretta, si devono fornire le informazioni complementari necessarie allo scopo" (art 2423 cc)?	No	Se Sì, illustrare

8. Attività finanziarie che non costituiscono immobilizzazioni

B.III. Attività finanziarie che non costituiscono immobilizzazioni

I dati relativi al costo storico, al valore iniziale, alle movimentazioni che concorrono alla determinazione del valore finale dell'esercizio, sono riportate nelle tabelle di Nota Integrativa Tabellare e nelle Schede di dettaglio, laddove previste dal D.lgs. 118/2011 e s.m.i.. Le tabelle sono presenti in allegato agli schemi di Stato Patrimoniale e Conto Economico e costituiscono parte integrante del Bilancio d'Esercizio.

In particolare, per le categorie **Partecipazioni in imprese controllate, collegate e in altre imprese**, se movimentate, l'iscrizione tra le attività finanziarie che non costituiscono immobilizzazioni è corredata da tutte le informazioni di dettaglio relative alla natura, alla tipologia, alla forma giuridica, ai criteri di valutazione e a tutte le altre informazioni richieste dalla normativa vigente; le informazioni di dettaglio sono rilevate nella tabella <<ELENCO PARTECIPAZIONI ISCRITTE NELLE ATTIVITÀ A BREVE>> del foglio "Dettaglio_SP_San" allegata al Bilancio d'Esercizio.

PRINCIPALI INFORMAZIONI delle movimentazioni dell'esercizio

Partecipazioni

Nessuna

Altri titoli

Nessuno

FATTI DI RILIEVO delle movimentazioni dell'esercizio

Nessuno

ALTRE INFORMAZIONI RELATIVE ATTIVITÀ FINANZIARIE CHE NON COSTITUISCONO IMMOBILIZZAZIONI





Inserire SI o NO nella cella in giallo denominata <<Caso presente in azienda?>>:

Cod.	Informazione	Caso presente in azienda?	Se Sì, illustrare
AF01	Gravami. Sulle attività finanziarie che non costituiscono immobilizzazioni vi sono gravami quali pegni, pignoramenti ecc.?	No	Se Sì, illustrare
AF02	Contenzioso con iscrizione in bilancio. Sulle attività finanziarie che non costituiscono immobilizzazioni iscritte in bilancio sono in corso contenziosi con altre aziende sanitarie, con altri enti pubblici o con soggetti privati?	No	Se Sì, illustrare
AF03	Contenzioso senza iscrizione in bilancio. Esistono attività finanziarie che non costituiscono immobilizzazioni non iscritte nello stato patrimoniale perché non riconosciute come proprietà dell'azienda in seguito a contenziosi in corso con altre aziende sanitarie, con altri enti pubblici o con soggetti privati?	No	Se Sì, illustrare
AF04	Altro. Esistono altre informazioni che si ritiene necessario fornire per soddisfare la regola generale secondo cui "Se le informazioni richieste da specifiche disposizioni di legge non sono sufficienti a dare una rappresentazione veritiera e corretta, si devono fornire le informazioni complementari necessarie allo scopo" (art 2423 cc)?	No	Se Sì, illustrare

9. Disponibilità liquide

B.IV. Disponibilità liquide

I dati relativi al valore iniziale, agli incrementi e decrementi dell'esercizio che concorrono alla determinazione del valore finale dell'esercizio, sono riportate nelle tabelle di Nota Integrativa Tabellare e nelle Schede di dettaglio, laddove previste dal D.lgs. 118/2011 e s.m.i.. Le tabelle sono presenti in allegato agli schemi di Stato Patrimoniale e Conto Economico e costituiscono parte integrante del Bilancio d'Esercizio.

PRINCIPALI INFORMAZIONI delle movimentazioni dell'esercizio

Cassa

Nessuna

Conto corrente postale

Nessuno

Tesoreria unica

Il saldo di tesoreria è riportato solo nella sezione sanitaria in quanto l'Agenzia ha un unico conto aperto in Banca d'Italia. Di conseguenza la movimentazione finanziaria è ricompresa nel saldo dei crediti verso bilancio sanitario.

FATTI DI RILIEVO delle movimentazioni dell'esercizio

Nessuno

ALTRE INFORMAZIONI RELATIVE ALLE DISPONIBILITÀ LIQUIDE

Inserire SI o NO nella cella in giallo denominata <<Caso presente in azienda?>>:

Cod.	Informazione	Caso presente in azienda?	Se Sì, illustrare
DL01	Fondi vincolati. Le disponibilità liquide comprendono fondi vincolati?	No	Se Sì, specificare importo e natura del vincolo





DL02	Gravami. Sulle disponibilità liquide dell'azienda vi sono gravami quali pignoramenti ecc.?	No	Se Sì, illustrare
DL03	Altro. Esistono altre informazioni che si ritiene necessario fornire per soddisfare la regola generale secondo cui "Se le informazioni richieste da specifiche disposizioni di legge non sono sufficienti a dare una rappresentazione veritiera e corretta, si devono fornire le informazioni complementari necessarie allo scopo" (art 2423 cc)?	No	Se Sì, illustrare

10. Ratei e risconti attivi

C) RATEI E RISCONTI ATTIVI

I dati relativi al valore iniziale e al valore finale dell'esercizio, sono riportati nelle tabelle di Nota Integrativa Tabellare e nelle Schede di dettaglio, laddove previste dal D.lgs. 118/2011 e s.m.i.. Le tabelle sono presenti in allegato agli schemi di Stato Patrimoniale e Conto Economico e costituiscono parte integrante del Bilancio d'Esercizio.

In particolare, per le categorie **C.I Ratei attivi e C.II Risconti attivi**, se movimentate, l'iscrizione tra i ratei e risconti attivi è corredata da tutte le informazioni di dettaglio relative alla natura, alla tipologia di realizzazione entro e oltre i 12 mesi; le informazioni di dettaglio sono rilevate nella tabella apposita del foglio "Dettaglio_SP_San" allegata al Bilancio d'Esercizio.

PRINCIPALI INFORMAZIONI delle movimentazioni dell'esercizio

Ratei attivi

Nessuna movimentazione

Risconti passivi

Nessuna movimentazione

FATTI DI RILIEVO delle movimentazioni dell'esercizio

Nessuna

Altre informazioni relative a ratei e risconti attivi.

Inserire SÌ o NO nella cella in giallo denominata <<Caso presente in azienda?>>:

Cod.	Informazione	Caso presente in azienda?	Se Sì, illustrare
RR01	Esistono altre informazioni che si ritiene necessario fornire per soddisfare la regola generale secondo cui "Se le informazioni richieste da specifiche disposizioni di legge non sono sufficienti a dare una rappresentazione veritiera e corretta, si devono fornire le informazioni complementari necessarie allo scopo" (art 2423 cc)?	No	Se Sì, illustrare

11. Patrimonio netto

A) PATRIMONIO NETTO

I dati relativi alla consistenza iniziale, all'assegnazione e agli utilizzi per sterilizzazioni nel corso dell'esercizio, nonché i giroconti/riclassificazioni e altre variazioni che concorrono alla determinazione del valore finale





dell'esercizio, sono riportate nelle tabelle di Nota Integrativa Tabellare e nelle Schede di dettaglio, laddove previste dal D.lgs. 118/2011 e s.m.i.. Le tabelle sono presenti in allegato agli schemi di Stato Patrimoniale e Conto Economico e costituiscono parte integrante del Bilancio d'Esercizio.

In particolare, per le categorie **A.II) Finanziamenti per Investimenti**, **A.IV.2) Riserve da plusvalenze da reinvestire** e **A.IV.3) Contributi da reinvestire**, se movimentate, l'iscrizione tra il Patrimonio Netto è corredata da tutte le informazioni di dettaglio relative alla natura, alla tipologia, alle movimentazioni patrimoniali e finanziarie, nonché alla consistenza iniziale e finale; le informazioni di dettaglio sono rilevate nella tabella apposita del foglio "Dettaglio_SP_San" allegata al Bilancio d'Esercizio.

PRINCIPALI INFORMAZIONI delle movimentazioni dell'esercizio

Fondo di dotazione

Nessuno

Finanziamenti per investimenti

Il valore rappresenta i finanziamenti da Regione per gli investimenti; l'utilizzo corrisponde alla sterilizzazione dei relativi ammortamenti.

Riserve da donazioni e lasciti vincolati ad investimenti

Nessuna

Altre riserve

Nessuna

Contributi per ripiano perdite

Nessuno

Utili (perdite) portati a nuovo

Nessuno

Utile (perdita) d'esercizio

Nessuno

FATTI DI RILIEVO delle movimentazioni dell'esercizio

Nessuno

ALTRE INFORMAZIONI RELATIVE AL PATRIMONIO NETTO

Inserire SI o NO nella cella in giallo denominata <<Caso presente in azienda?>>:

Cod.	Informazione	Caso presente in azienda?	Se Sì, illustrare
PN01	Donazioni e lasciti vincolati ad investimenti. Nell'esercizio non sono state rilevate donazioni e lasciti vincolati ad investimenti?	No	Sì, specificare importo, soggetto erogatore e tipologia di beni acquisiti
PN02	Fondo di dotazione. Il fondo di dotazione ha subito variazioni rispetto all'esercizio precedente?	No	Se Sì, specificare importo e motivazione variazione
PN03	Altro. Esistono altre informazioni che si ritiene necessario fornire per soddisfare la regola generale secondo cui "Se le informazioni richieste da specifiche disposizioni di legge non sono sufficienti a dare una rappresentazione veritiera e corretta, si devono fornire le informazioni complementari necessarie allo scopo" (art 2423 cc)?	No	Se Sì, illustrare





12. Fondi per rischi e oneri

B) FONDI PER RISCHI ED ONERI

I dati relativi alla consistenza iniziale, all'accantonamento e agli utilizzi dell'esercizio, nonché le riclassificazioni che concorrono alla determinazione del valore finale dell'esercizio, sono riportate nelle tabelle di Nota Integrativa Tabellare e nelle Schede di dettaglio, laddove previste dal D.lgs. 118/2011 e s.m.i.. Le tabelle sono presenti in allegato agli schemi di Stato Patrimoniale e Conto Economico e costituiscono parte integrante del Bilancio d'Esercizio.

Per questa categoria sono previste le seguenti tipologie:

- B.I) Fondi per imposte, anche differite
- B.II) Fondi per rischi
- B.III) Fondi da distribuire
- B.IV) Quota inutilizzata contributi di parte corrente vincolati
- B.V) Altri fondi

In particolare, per le categorie **B) FONDI PER RISCHI ED ONERI**, se movimentate, l'iscrizione tra i fondi è corredata da tutte le informazioni di dettaglio relative agli eventuali utilizzi dei fondi indicando la natura del costo; le informazioni di dettaglio sono rilevate nella tabella apposita del foglio *Utilizzi_Fondi_San* allegata al Bilancio d'Esercizio.

Inoltre, per le categorie **B.IV) Quote inutilizzate contributi**, se movimentate, l'iscrizione tra i fondi è corredata da tutte le informazioni di dettaglio relative alla Assegnazione indicando la descrizione dell'ente o del soggetto concedente, gli estremi degli atti di assegnazione, la destinazione e la natura dei costi correlati al contributo, gli importi assegnati, utilizzati e accantonati, nonché le quote destinate agli investimenti; le informazioni di dettaglio sono rilevate nelle tabelle apposite dei fogli "*VincNI_SAN*" e "*UtilizziNI_SAN*" allegati al Bilancio d'Esercizio.

PRINCIPALI INFORMAZIONI delle movimentazioni dell'esercizio

Le informazioni di dettaglio sono rilevate nell'apposita tabella dei fogli VincNI SOC e UtilizziNI SOC parte integrante al Bilancio di esercizio.

FATTI DI RILIEVO delle movimentazioni dell'esercizio

Si evidenzia la presenza di un fondo per oneri e spese future pari a € 3.030.180, nel corso del 2020, su indicazioni regionali, sono stati compensati dei progetti (GAP DDG 9794/20 e bando adolescenti 11002/15) e portati in detrazione dal fondo rispettivamente per 144.589 euro (in quanto quota già spesa precedentemente da ATS) e 21.576 (già incassato da ex ASL Lodi ed esposto erroneamente nei crediti).

Di seguito sono illustrati brevemente i criteri utilizzati per la determinazione dell'entità dei fondi, nonché degli estremi dei verbali del Collegio Sindacale come specificato nella tabella. Nel caso di assenza di un verbale specifico del collegio sindacale, si è indicato il verbale di approvazione del bilancio d'esercizio cui il fondo si riferisce.

3.20.10.00.000.000.000.000 B.I) Fondi per imposte, anche differite

Descrizione	Anno di costituzione	Criteri di determinazione	Importi	Estremi del verbale del Collegio Sindacale

3.20.20.10.000.000.000.000 B.II.1) Fondo rischi per cause civili ed oneri processuali





Descrizione	Anno di costituzione	Criteri di determinazione	Importi	Estremi del verbale del Collegio Sindacale

3.20.20.20.000.000.00.000 B.II.2) Fondo rischi per contenzioso personale dipendente

Descrizione	Anno di costituzione	Criteri di determinazione	Importi	Estremi del verbale del Collegio Sindacale

3.20.20.30.000.000.00.000 B.II.3) Fondo rischi connessi all'acquisto di prestazioni sanitarie da privato

Descrizione	Anno di costituzione	Criteri di determinazione	Importi	Estremi del verbale del Collegio Sindacale

3.20.20.40.000.000.00.000 B.II.4) Fondo rischi per copertura diretta dei rischi (autoassicurazione)

Descrizione	Anno di costituzione	Criteri di determinazione	Importi	Estremi del verbale del Collegio Sindacale

3.20.20.50.000.000.00.000 B.II.5) Altri fondi rischi

Descrizione	Anno di costituzione	Criteri di determinazione	Importi	Estremi del verbale del Collegio Sindacale

3.20.50.30.000.000.00.000 B.V.3) Altri fondi per oneri e spese

Descrizione	Anno di costituzione	Criteri di determinazione	Importi	Estremi del verbale del Collegio Sindacale
Altri fondi per Oneri e spese future	2015	Fondo per spese future da costituzione di ATS	3.196.345	
Chiusura progetti	2020	Rettifiche per chiusura progetti con sezione SAN	-166.165	
	2020	Saldo	3.030.180	

ALTRE INFORMAZIONI RELATIVE A FONDI RISCHI E ONERI

Inserire SI o NO nella cella in giallo denominata <<Caso presente in azienda?>>:

Cod.	informazione	Caso presente in azienda?	Se Sì, illustrare
FR01	Con riferimento ai rischi per i quali è stato costituito un fondo, esiste la possibilità di subire perdite addizionali rispetto agli ammontari stanziati?	No	Se Sì, illustrare
FR02	Esistono rischi probabili, a fronte dei quali non è stato costituito un apposito fondo per l'impossibilità di formulare stime attendibili?	No	Se Sì, indicare le informazioni utili per la comprensione della situazione
FR03	Esistono rischi (né generici, né remoti) a fronte dei quali non è stato costituito un apposito fondo perché solo possibili, anziché probabili? Da tali rischi potrebbero scaturire perdite significative?	No	Se Sì, indicare le informazioni utili per la comprensione della situazione





FR04	Esistono altre informazioni che si ritiene necessario fornire per soddisfare la regola generale secondo cui "Se le informazioni richieste da specifiche disposizioni di legge non sono sufficienti a dare una rappresentazione veritiera e corretta, si devono fornire le informazioni complementari necessarie allo scopo" (art 2423 cc)?	No	Se Sì, illustrare
------	--------------------------------------------------------------------------------------------------------------------------------------------------------------------------------------------------------------------------------------------------------------------------------------------------------------------------------------------	----	-------------------

13. Trattamento di fine rapporto

C) TRATTAMENTO DI FINE RAPPORTO

I dati relativi alla consistenza iniziale, all'accantonamento e agli utilizzi dell'esercizio, nonché le riclassificazioni che concorrono alla determinazione del valore finale dell'esercizio, sono riportate nelle tabelle di Nota Integrativa Tabellare e nelle Schede di dettaglio, laddove previste dal D.lgs. 118/2011 e s.m.i.. Le tabelle sono presenti in allegato agli schemi di Stato Patrimoniale e Conto Economico e costituiscono parte integrante del Bilancio d'Esercizio.

Per questa categoria sono previste le seguenti tipologie:

- C.I) Premi operosità
- C.II) TFR personale dipendente

In particolare, per le categorie **C) TRATTAMENTO DI FINE RAPPORTO** se movimentate, l'iscrizione tra i fondi è corredata da tutte le informazioni di dettaglio relative agli eventuali utilizzi dei fondi indicando la natura del costo; le informazioni di dettaglio sono rilevate nella tabella apposita del foglio *Utilizzi_Fondi_San* allegata al Bilancio d'Esercizio.

PRINCIPALI INFORMAZIONI delle movimentazioni dell'esercizio

Categoria non presente nel sezionale.

FATTI DI RILIEVO delle movimentazioni dell'esercizio

Nessuno

Di seguito sono illustrati brevemente i criteri utilizzati per la determinazione dell'entità dei fondi, nonché degli estremi dei verbali del Collegio Sindacale come specificato nella tabella. Nel caso di assenza di un verbale specifico del collegio sindacale, si è indicato il verbale di approvazione del bilancio d'esercizio cui il fondo si riferisce.

3.30.10.00.000.000.00.000 C.I) Premi operosità

Descrizione	Anno di costituzione	Criteri di determinazione	Importi	Estremi del verbale del Collegio Sindacale
	sino al 1994			
	1995/1997			
	1998			
	1999			
	2000			
	2001			
	2002			
	2003			
	2004			
	2005			





	2006			
	2007			
	2008			
	2009			
	2010			
	2011			
	2012			
	2013			
	2014			
	2015			
	2016			
	2017			
	2018			

ALTRE INFORMAZIONI RELATIVE A TRATTAMENTO DI FINE RAPPORTO

Inserire SI o NO nella cella in giallo denominata <<Caso presente in azienda?>>:

Cod.	Informazione	Caso presente in azienda?	Se Sì, illustrare
TR01	Altro. Esistono altre informazioni che si ritiene necessario fornire per soddisfare la regola generale secondo cui "Se le informazioni richieste da specifiche disposizioni di legge non sono sufficienti a dare una rappresentazione veritiera e corretta, si devono fornire le informazioni complementari necessarie allo scopo" (art 2423 cc)?	No	Se Sì, illustrare

14. Debiti

D) DEBITI

I dati relativi al valore iniziale, alle movimentazioni dell'esercizio quali incrementi, decrementi per pagamenti e giroconti, che concorrono alla determinazione del valore finale dell'anno, nonché i dettagli dei debiti per acquisto cespiti ed, infine, le fatture da ricevere, l'anzianità e la scadenza dei crediti, sono riportati nelle tabelle di Nota Integrativa Tabellare (vedi allegati del Bilancio d'Esercizio).

Per questa categoria sono previste le seguenti tipologie:

- D.I. Debiti per Mutui passivi
- D.II. Debiti v/Stato
- D.III. Debiti v/Regione
- D.IV. Debiti v/Comuni
- D.V. Debiti v/Aziende sanitarie pubbliche
- D.VI. Debiti V/ Società Partecipate e/o Enti Dipendenti Della Regione
- D.VII. Debiti v/Fornitori
- D.VIII. Debiti v/Istituto tesoriere
- D.IX. Debiti Tributarî
- D.X. Debiti v/Istituti previdenziali, assistenziali e sicurezza sociale
- D.XI. Debiti v/Altri

In particolare, per la categoria **D.I. Debiti per Mutui passivi**, se movimentata, l'iscrizione tra i debiti è corredata da tutte le informazioni di dettaglio relative alla destinazione, al soggetto erogatore, agli estremi della de-





libera di autorizzazione regionale, alla scadenza, alla garanzia e ai tassi reali, nonché l'importo iniziale e il debito residuo; le informazioni di dettaglio sono rilevate nella tabella apposita del foglio "Dettaglio_SP_San" allegata al Bilancio d'Esercizio.

Per la categoria **Debiti v/Aziende sanitarie pubbliche della Regione - per mobilità in compensazione e non se movimentata**, l'iscrizione tra i debiti è corredata da tutte le informazioni di dettaglio relative alla mobilità in compensazione e non in compensazione e alle altre prestazioni; le informazioni di dettaglio sono rilevate nella tabella del foglio "Cons" allegata al Bilancio d'Esercizio.

Per le informazioni di dettaglio relative ai debiti verso la Regione, ai debiti verso Aziende Sanitarie pubbliche e ai debiti verso fornitori si rinvia alle apposite tabelle allegata agli schemi del Bilancio d'Esercizio.

PRINCIPALI INFORMAZIONI delle movimentazioni dell'esercizio

Debiti per Mutui passivi

Nessuno

Debiti v/Stato

Nessuno

Debiti v/Regione

I debiti verso Regione sono principalmente dati da "Altri debiti v/Regione per restituzione annualità 2011 e precedenti"; nel corso dell'esercizio 2020 non hanno subito variazioni. Trattasi di debito v/Regione per chiusura gestione liquidatoria come da indicazioni regionali bilancio d'esercizio 2015 della Asl 309.

Debiti v/Comuni

I debiti v/comuni, in netta diminuzione grazie alle precise operazioni di pagamento dei saldi attuali e degli anni precedenti, ammontano ad euro 23.695.554 e sono relativi a contributi da versare per le attività sul territorio, funzioni di vigilanza e controllo, quote fondi FSR e FNPS e a manutenzioni straordinarie avvenute sugli immobili.

Debiti v/Aziende sanitarie pubbliche

Si registra una ulteriore contrazione per i debiti v/Aziende sanitarie pari ad euro 489.443. Sono stati infatti saldate diverse quote di contributi sociale degli anni pregressi da erogare nell'ambito di progetti vincolati, quali contributo par-rucche, interventi a favore della popolazione migrante, osservatori dipartimenti della prevenzione e misure B1.

Debiti V/ Società Partecipate e/o Enti Dipendenti Della Regione

Nessuno

Debiti v/Fornitori

I debiti v/fornitori subiscono un decremento quasi 3 milioni di euro. Trattasi, anche in questo caso, di debiti in prevalenza per erogazione fondi FNA e FSR a cooperative ed erogatori privati.

Debiti v/Istituto tesoriere

Nessuno

Debiti Tributarî

I debiti Tributarî sono relativi all'IRAP personale dipendente degli stipendi di dicembre, versati in gennaio dell'esercizio successivo.

Debiti v/Istituti previdenziali, assistenziali e sicurezza sociale

I debiti v/Istituti Previdenziali sono relativi agli oneri sociali personale dipendente degli stipendi di dicembre, versati in gennaio dell'esercizio successivo.

Debiti v/Altri





I debiti v/Altri sono in prevalenza debiti per erogazione fondo conciliazione.

FATTI DI RILIEVO delle movimentazioni dell'esercizio

Nessuno

ALTRE INFORMAZIONI RELATIVE A DEBITI

Inserire SI o NO nella cella in giallo denominata <<Caso presente in azienda?>>:

Cod.	Informazione	Caso presente in azienda?	Se Sì, illustrare
DB01	Transazioni. I debiti verso fornitori sono sottoposti a procedure di transazione regionali?	No	Se Sì, specificare importi per fornitori e allegare comunicazioni regionali in merito
DB02	Altro. Esistono altre informazioni che si ritiene necessario fornire per soddisfare la regola generale secondo cui "Se le informazioni richieste da specifiche disposizioni di legge non sono sufficienti a dare una rappresentazione veritiera e corretta, si devono fornire le informazioni complementari necessarie allo scopo" (art 2423 cc)?	No	Se Sì, illustrare

15. Ratei e risconti passivi

E) RATEI E RISCONTI PASSIVI

I dati relativi al valore iniziale e al valore finale dell'esercizio, sono riportati nelle tabelle di Nota Integrativa Tabellare e nelle Schede di dettaglio, laddove previste dal D.lgs. 118/2011 e s.m.i.. Le tabelle sono presenti in allegato agli schemi di Stato Patrimoniale e Conto Economico e costituiscono parte integrante del Bilancio d'Esercizio.

In particolare, per le categorie **E.I Ratei passivi** e **E.II Risconti passivi**, se movimentate, l'iscrizione tra i ratei e risconti attivi è corredata da tutte le informazioni di dettaglio relative alla natura, alla tipologia di realizzazione entro e oltre i 12 mesi; le informazioni di dettaglio sono rilevate nella tabella apposita del foglio "Dettaglio_SP_San" allegata al Bilancio d'Esercizio.

PRINCIPALI INFORMAZIONI delle movimentazioni dell'esercizio

Ratei passivi

Nessuno

Risconti attivi

Nessuno

FATTI DI RILIEVO delle movimentazioni dell'esercizio

Nessuno

ALTRE INFORMAZIONI RELATIVE A RATEI E RISCONTI PASSIVI.

Inserire SI o NO nella cella in giallo denominata <<Caso presente in azienda?>>:





Cod.	Informazione	Caso presente in azienda?	Se Sì, illustrare
RP01	Altro. Esistono altre informazioni che si ritiene necessario fornire per soddisfare la regola generale secondo cui "Se le informazioni richieste da specifiche disposizioni di legge non sono sufficienti a dare una rappresentazione veritiera e corretta, si devono fornire le informazioni complementari necessarie allo scopo" (art 2423 cc)?	No	Se Sì, illustrare

16. Conti d'ordine

F) CONTI D'ORDINE

I dati relativi al valore iniziale e alle movimentazioni, quali incrementi e decrementi dell'esercizio che concorrono alla determinazione del valore finale dell'esercizio, sono riportati nelle tabelle di Nota Integrativa Tabellare e nelle Schede di dettaglio, laddove previste dal D.lgs. 118/2011 e s.m.i.. Le tabelle sono presenti in allegato agli schemi di Stato Patrimoniale e Conto Economico e costituiscono parte integrante del Bilancio d'Esercizio.

Per le informazioni di dettaglio si rinvia alle apposite tabelle allegate al Bilancio di Esercizio.

PRINCIPALI INFORMAZIONI delle movimentazioni dell'esercizio

Non rilevati

FATTI DI RILIEVO delle movimentazioni dell'esercizio

Nessuno

ALTRE INFORMAZIONI RELATIVE A CONTI D'ORDINE

Inserire SÌ o NO nella cella in giallo denominata <<Caso presente in azienda?>>:

Cod.	Informazione	Caso presente in azienda?	Se Sì, illustrare
CO01	Sono state attivate operazioni di project finance?	No	Se Sì, illustrare
CO02	Esistono beni dell'Azienda presso terzi (in deposito, in pegno o in comodato)?	No	Se Sì, illustrare
CO03	Altro. Esistono altre informazioni che si ritiene necessario fornire per soddisfare la regola generale secondo cui "Se le informazioni richieste da specifiche disposizioni di legge non sono sufficienti a dare una rappresentazione veritiera e corretta, si devono fornire le informazioni complementari necessarie allo scopo" (art 2423 cc)?	No	Se Sì, illustrare





CONTO ECONOMICO

17. Contributi in conto esercizio

17.1 Contributi in conto esercizio

A.1) Contributi in conto esercizio

I dati relativi al valore dei contributi dell'esercizio confrontati con quelli dell'anno precedente e la relativa variazione sono riportati nelle tabelle di Nota Integrativa Tabellare e nelle Schede di dettaglio, laddove previste dal D.lgs. 118/2011 e s.m.i.. Le tabelle sono presenti in allegato agli schemi di Stato Patrimoniale e Conto Economico e costituiscono parte integrante del Bilancio d'Esercizio.

Per questa categoria sono previste le seguenti tipologie:

- A.1.a) Contributi in c/esercizio da Regione per quota Fondo Sanitario regionale
- A.1.b) Contributi in c/esercizio (Extra Fondo)
- A.1.c) Contributi in c/esercizio per ricerca
-
- A.1.d) Contributi in c/esercizio da privati

In particolare, per le categorie dei **Contributi**, se movimentate, l'iscrizione tra i ricavi è corredata da tutte le informazioni di dettaglio relative alla Assegnazione indicando la descrizione dell'ente o del soggetto concedente, gli estremi degli atti di assegnazione, la destinazione e la natura dei costi correlati al contributo, gli importi assegnati, utilizzati e accantonati, nonché le quote destinate agli investimenti; le informazioni di dettaglio sono rilevate nelle tabelle apposite del foglio "VincNI SAN" allegata al Bilancio d'Esercizio.

Infine, per la categoria dei **Contributi c/esercizio da enti pubblici** e in particolare il contributo AREU, se movimentato, l'iscrizione tra i ricavi è corredata anche dal Conto Economico – Emergenza Urgenza 118 rilevato nella tabella apposta del foglio "Ce-118" allegato al Bilancio d'Esercizio.

PRINCIPALI INFORMAZIONI delle movimentazioni dell'esercizio

Si elencano i contributi discendenti dalle assegnazioni derivanti dai Decreti Regionali indicati nella tabella di seguito riportata:

RIGA NI	DESCRIZIONE	ATTO REGIONALE DI RIFERIMENTO	IMPORTO
Contributi vincolati da enti pubblici (extra fondo) - Vincolati	CONTRIBUTO REGIONE SARDEGNA- PRODETTO RELIMIFB- AZIONI CONCERTATE PER IL LAVORO	Mandato Regione Sardegna n. 1000071372 del 02/12/2020	34.614
Contributi da altri enti pubblici (extra fondo) - Altro	CONTRIBUTI PER INTERVENTI A FAVORE DI PERSONE SORDOCIECHE DA ALTRE ATS	DECRETO N. 16083 DEL 08/11/2019-ATS VARIE	14.932





	CONTRIBUTI DA ATS BRIANZA PER INTERVENTI A FAVORE DISABILI SENSORIALI TI-FLOLOGICO	DGR 2577/19-DELIBERAZIONE ATS BRIANZA 205/2020	10.000
	CONTRIBUTO DA ATS PAVIA "PACCHETTO FAMIGLIA" PER INTERVENTI STRAORDINARI A SOSTEGNO DELLE FAMIGLIE EMERGENZA COVIDA	DECRETO 7296/20	24.942
Fondo nazionale per le non autosufficienze - risorse ATS	FNA MISURA B1 - GENNAIO 2020	DECRETO 1175/20	3.509.370
	FNA MISURA B1 -ACCONTO 2020 (AL NETTO QUOTA DI RIALLOCAZIONE CASSA 2019 A DOPODINOI 2018)	DECRETO 2506/20	8.685.937
	FNA MISURA B1 – SALDO 2020	DECRETO 8811/20	10.955.776
	FNA MISURA B1 – RISORSE INTEGRATIVE 2020	DECRETO 8812/20	3.132.052
Fondo nazionale per le non autosufficienze - risorse per Ambiti Distrettuali	FNA MISURA B2	DECRETO 2506/20	9.324.464
	FNA MISURA B2 – RISORSE INTRGRATIVE	DECRETO 16186/20	814.685
Fondo nazionale per le non autosufficienze - risorse ATS	FONDO NAZIONALE POLITICHE SOCIALI	DGR 3054 DEL 15/4/2020	18.714.631
Fondo sociale regionale parte corrente - risorse per ambiti distrettuali	FONDO SOCIALE REGIONALE 2020	DGR 3663/20+DECRETO 13368/20	19.323.133
Contributi da Regione per esercizio funzioni di vigilanza	RISORSE PER FUNZIONI DI VIGILANZA - QUOTA ATS	DECRETO 10765/20	240.803
Contributi da Regione per funzioni trasferite ai Comuni in materia di autorizzazione al funzionamento e accreditamento	RISORSE PER FUNZIONI DI VIGILANZA - QUOTA AMBITI	DECRETO 10765/20	201.723
Contributi da Regione per esercizio funzioni di vigilanza	RISORSE PER FUNZIONI DI VIGILANZA - QUOTA PER RIAPERTURA SERVIZI PRIMA INFANZIA	DECRETO 10765/20	240.000
Altri contributi da Regione (Bilancio sociale)	CONTRIBUTI PER INTERVENTI RIVOLTI A UOMINI AUTORI DI IVIOLENZA	DECRETO 11959/20	300.000
	CONTRIBUTI A SOSTEGNO CENTRI ANTI-VIOLENZA PER EMERGENZA COVID	DECRETO 16306/20	172.360
	FNA 2019 PRO.VI	DECRETO 15357/20	480.000
	CONTRIBUTI PER INSTALLAZIONE SISTEMI DI VIDEOSORVEGLIANZA ASILI NIDO	DECRETO 8788/19-DGR 1638/19	107.144





PIANO TERRITORIALE DI CONCILIAZIONE ANNO 2020	DECRETO 486/20	311.360
CONTRIBUTI PER INDENNIZZI AGLI ENTI GESTORI DI SERVIZI SEMIRESIDENZIALI PER DISABILI PER ACQUISTO DISPOSITIVI COVID	DECRETO 15357/20	1.447.351
FONDO POLITICHE PER LA FAMIGLIA	DECRETO 5091/19	63.381
CONTRIBUTI PER INTERVENTI A FAVORE DI ADOLESCENTI IN DIFFICOLTA'	DECRETO 5154/19	1.008.145
CONTRIBUTI DISABILI SENSORIALI - ANNO SCOLASTICO 2019/2020	DECRETO 11150/20	1.284.293
CONTRIBUTI DISABILI SENSORIALI - ANNO SCOLASTICO 2020/2021	DECRETO 9110/20	2.190.786
CONTRIBUTI DISABILI SENSORIALI PER INDENNIZZI AGLI ENTI EROGATORI PER ACQUISTO DISPOSITIVI COVID	DECRETO 15717/20	187.866
CONTRIBUTI DISABILI SENSORIALI - FORMAZIONE	DECRETO 16049/20	30.000
RISORSE PER MIGLIORAMENTO DELLA QUALITA' DELLA VITA DI PERSONE STTO-POSTE A TERAPIA ONCOLOGICA	DECRETO 5201/20	139.496
RISORSE PER MIGLIORAMENTO DELLA QUALITA' DELLA VITA DI PERSONE STTO-POSTE A TERAPIA ONCOLOGICA	DECRETO 15982/20	63.071
INTERVENTI A FAVORE DI PERSONE SORDOCIECHE QUOTA REGIONE	DECRETO 16083/19	10.068
LEGGE 23/99	DECRETO 14490/20	694.886
DOPO DI NOI	DGR 3250/2020+DECRETO 13933/20	3.297.163
DOPO DI NOI FORMAZIONE	DECRETO 15645/20+DGR 3972/20	40.000
DOPONOI 2018 RIALLOCAZIONE CASSA 2019	DECRETO 2506/20	2.269.839
FONDO FAMIGLIA EMERGENZA COVID	DECRETO 16410/20	4.690.476
CONTRIBUTI MISURA SPERIMENTALE "DOTE INFANZIA"	DECRETO 18539/19	844.467
CONTRIBUTI PACCHETTO FAMIGLIA	DECRETO 4660/20	3.183.512
CONTRIBUTI PACCHETTO FAMIGLIA – INTERVENTI STRAORDINARI PER SOSTEGNO ALLE FAMIGLIE PER EMERGENZA COVID	DECRETO 7296/20	1.791.449
CONTRIBUTI PER LA MODIFICA DEGLI STRUMENTI DI GUIDA DEI TITOLARI DI PATENTI SPECIALI EX ART. 27 L. 104/92	DECRETO 16318/20	46.929
INTEVENTI A FAVORE DI CONIUGI SEPARATI CON FIGLI MINORI	DECRETO 16471/20	521.164





	LEVA CIVICA	DECRETO15541/20	208.322
	TOTALE ENTRATE 2020		100.610.590

FATTI DI RILIEVO delle movimentazioni dell'esercizio

17.2 Rettifica contributi c/esercizio per destinazione ad investimenti

A.2) Rettifica contributi c/esercizio per destinazione ad investimenti - Totale

I dati relativi al valore delle rettifiche dei contributi c/esercizio destinate ad investimenti confrontati con quelli dell'anno precedente e la relativa variazione sono riportati nelle tabelle di Nota Integrativa Tabellare e nelle Schede di dettaglio, laddove previste dal D.lgs. 118/2011 e s.m.i.. Le tabelle sono presenti in allegato agli schemi di Stato Patrimoniale e Conto Economico e costituiscono parte integrante del Bilancio d'Esercizio.

PRINCIPALI INFORMAZIONI delle movimentazioni dell'esercizio

Nessuno

FATTI DI RILIEVO delle movimentazioni dell'esercizio

Nessuno

17.3 Utilizzo fondi per quote inutilizzate contributi vincolati di esercizi precedenti

A.3) Utilizzo fondi per quote inutilizzate contributi vincolati di esercizi precedenti - Totale

I dati relativi al valore degli utilizzi contributi degli esercizi precedenti confrontati con quelli dell'anno precedente e la relativa variazione sono riportati nelle tabelle di Nota Integrativa Tabellare e nelle Schede di dettaglio, laddove previste dal D.lgs. 118/2011 e s.m.i.. Le tabelle sono presenti in allegato agli schemi di Stato Patrimoniale e Conto Economico e costituiscono parte integrante del Bilancio d'Esercizio.

In particolare, per le categorie degli **Utilizzi Contributi**, se movimentate, l'iscrizione tra i ricavi è corredata da tutte le informazioni di dettaglio relative alla Assegnazione indicando la descrizione dell'ente o del soggetto concedente, gli estremi degli atti di assegnazione, la destinazione e la natura dei costi correlati al contributo, gli importi assegnati, utilizzati e accantonati, nonché le quote destinate agli investimenti; le informazioni di dettaglio sono rilevate nella tabella apposita del foglio "UtilizziNI SAN" allegata al Bilancio d'Esercizio.

PRINCIPALI INFORMAZIONI delle movimentazioni dell'esercizio

Alla voce "utilizzo fondi per quote inutilizzate contributi vincolati esercizi precedenti da Regione (Extra fondo)" sono stati appostati euro 26.507.281, meglio specificati nella tabella denominata "scheda di dettaglio contributi vincolati NI SOC".

FATTI DI RILIEVO delle movimentazioni dell'esercizio

Nessuno

ALTRE INFORMAZIONI RELATIVE A CONTRIBUTI IN CONTO ESERCIZIO



Inserire SI o NO nella cella in giallo denominata <<Caso presente in azienda?>>:

Cod.	Informazione	Caso presente in azienda?	Se Sì, illustrare
CT01	Contributi in conto esercizio. Sono state rilevate significative variazioni rispetto all'esercizio precedente?	No	Se Sì, illustrare
	Rettifica contributi in c/esercizio. Sono state rilevate significative variazioni rispetto all'esercizio precedente?	No	Se Sì, illustrare
	Utilizzi contributi esercizi precedenti. Sono state rilevate significative variazioni rispetto all'esercizio precedente?	No	Se Sì, illustrare

18. Proventi e ricavi diversi

18.1 Proventi e ricavi diversi

A.4) Ricavi per prestazioni sanitarie e sociosanitarie a rilevanza sanitaria

I dati relativi al valore delle prestazioni e degli altri proventi confrontati con quelli dell'anno precedente e la relativa variazione sono riportati nelle tabelle di Nota Integrativa Tabellare e nelle Schede di dettaglio, laddove previste dal D.lgs. 118/2011 e s.m.i.. Le tabelle sono presenti in allegato agli schemi di Stato Patrimoniale e Conto Economico e costituiscono parte integrante del Bilancio d'Esercizio.

In particolare, per le categorie dei **Ricavi per prestazioni sanitarie**, se movimentate, l'iscrizione tra i ricavi è corredata da tutte le informazioni di dettaglio relative alla validazione delle prestazioni sanitarie (ricoveri, ambulatoriale, neuro-psichiatria, psichiatria, File F, Doppio Canale e Primo Ciclo) dalla ASL territorialmente competente; le informazioni di dettaglio sono rilevate nella tabella apposita del foglio "Prestazioni" allegata al Bilancio d'Esercizio.

Inoltre, per le categorie delle **Altre prestazioni sanitarie**, se movimentate, l'iscrizione tra i ricavi è corredata da tutte le informazioni di dettaglio relative alla natura e alle movimentazioni dell'esercizio confrontate con i valori dell'esercizio precedente; le informazioni di dettaglio sono rilevate nella tabelle apposite dei fogli "NI-SAN Altre Pres San(Ricavi)" allegata al Bilancio d'Esercizio.

Infine, per le categorie dei **Ricavi e costi per prestazioni sanitarie erogate in regime di intramoenia**, se movimentate, l'iscrizione tra i ricavi è corredata da tutte le informazioni di dettaglio relative alla natura e alle movimentazioni dell'esercizio confrontate con i valori dell'esercizio precedente; le informazioni di dettaglio sono rilevate nella tabelle apposite dei fogli "Dettaglio CE San" e "Ce-Lp" (Conto Economico della libera professione) allegati al Bilancio d'Esercizio.

PRINCIPALI INFORMAZIONI delle movimentazioni dell'esercizio

Ricavi attività tipica

Nessuno

Altri proventi

Nessuno

Ricavi libera-professione

Nessuno





FATTI DI RILIEVO delle movimentazioni dell'esercizio

Nessuno

18.2 Concorsi, recuperi, rimborsi per attività tipiche

A.5) Concorsi, recuperi, e rimborsi

I dati relativi al valore dei Concorsi, recuperi, rimborsi confrontati con quelli dell'anno precedente e la relativa variazione sono riportati nelle tabelle di Nota Integrativa Tabellare e nelle Schede di dettaglio, laddove previste dal D.lgs. 118/2011 e s.m.i.. Le tabelle sono presenti in allegato agli schemi di Stato Patrimoniale e Conto Economico e costituiscono parte integrante del Bilancio d'Esercizio.

PRINCIPALI INFORMAZIONI delle movimentazioni dell'esercizio

Nessuno

FATTI DI RILIEVO delle movimentazioni dell'esercizio

Nessuno

18.3 Ticket

A.6) Compartecipazione alla spesa per prestazioni sanitarie (ticket)

I dati relativi al valore dei Ticket confrontati con quelli dell'anno precedente e la relativa variazione sono riportati nelle tabelle di Nota Integrativa Tabellare e nelle Schede di dettaglio, laddove previste dal D.lgs. 118/2011 e s.m.i.. Le tabelle sono presenti in allegato agli schemi di Stato Patrimoniale e Conto Economico e costituiscono parte integrante del Bilancio d'Esercizio.

PRINCIPALI INFORMAZIONI delle movimentazioni dell'esercizio

Nessuno

FATTI DI RILIEVO delle movimentazioni dell'esercizio

Nessuno

18.4 Costi capitalizzati

A.7) Quota contributi in conto capitale imputata nell'esercizio

I dati relativi al valore delle sterilizzazioni e degli altri costi capitalizzati confrontati con quelli dell'anno precedente e la relativa variazione sono riportati nelle tabelle di Nota Integrativa Tabellare e nelle Schede di dettaglio, laddove previste dal D.lgs. 118/2011 e s.m.i.. Le tabelle sono presenti in allegato agli schemi di Stato Patrimoniale e Conto Economico e costituiscono parte integrante del Bilancio d'Esercizio.

PRINCIPALI INFORMAZIONI delle movimentazioni dell'esercizio

Sono rilevati per euro 395 e si riferiscono alla sterilizzazione degli ammortamenti dell'esercizio

FATTI DI RILIEVO delle movimentazioni dell'esercizio

Nessuno



A.8) Incrementi delle immobilizzazioni per lavori interni

PRINCIPALI INFORMAZIONI delle movimentazioni dell'esercizio

Nessuno

FATTI DI RILIEVO delle movimentazioni dell'esercizio

Nessuno

18.5 Altri ricavi e proventi

A.9) Altri ricavi e proventi

I dati relativi al valore degli altri ricavi e proventi confrontati con quelli dell'anno precedente e la relativa variazione sono riportati nelle tabelle di Nota Integrativa Tabellare e nelle Schede di dettaglio, laddove previste dal D.lgs. 118/2011 e s.m.i.. Le tabelle sono presenti in allegato agli schemi di Stato Patrimoniale e Conto Economico e costituiscono parte integrante del Bilancio d'Esercizio.

PRINCIPALI INFORMAZIONI delle movimentazioni dell'esercizio

Nessuno

FATTI DI RILIEVO delle movimentazioni dell'esercizio

Nessuno

ALTRE INFORMAZIONI RELATIVE A PROVENTI E RICAVI DIVERSI

Inserire SI o NO nella cella in giallo denominata <<Caso presente in azienda?>>:

Cod.	Informazione	Caso presente in azienda?	Se Sì, illustrare
PR01	Proventi e ricavi diversi. Sono state rilevate significative variazioni rispetto all'esercizio precedente?	No	Se Sì, illustrare
	Concorsi, recuperi, rimborsi per attività tipiche. Sono state rilevate significative variazioni rispetto all'esercizio precedente?	No	Se Sì, illustrare
	Compartecipazione alla spesa per prestazioni sanitarie. Sono state rilevate significative variazioni rispetto all'esercizio precedente?	No	Se Sì, illustrare
	Costi capitalizzati. Sono state rilevate significative variazioni rispetto all'esercizio precedente?	No	Se Sì, illustrare

19. Acquisti di beni

B.1) Acquisti di beni

I dati relativi al valore degli acquisti di beni confrontati con quelli dell'anno precedente e la relativa variazione sono riportati nelle tabelle di Nota Integrativa Tabellare e nelle Schede di dettaglio, laddove previste dal



D.lgs. 118/2011 e s.m.i.. Le tabelle sono presenti in allegato agli schemi di Stato Patrimoniale e Conto Economico e costituiscono parte integrante del Bilancio d'Esercizio.

Per questa categoria sono previste le seguenti tipologie:

- B.1.A) Acquisti di beni sanitari - Totale
- B.1.B) Acquisti di beni non sanitari - Totale

In particolare per le categorie degli **B.1.A) Acquisti di beni sanitari**, se movimentate, l'iscrizione tra i costi è corredata da tutte le informazioni di dettaglio relative alla tipologia di distribuzione totale, diretta e per conto; le informazioni di dettaglio sono rilevate nella tabella apposita del foglio "Dettaglio CE San" allegata al Bilancio d'Esercizio.

Infine, per le categorie degli **B.1.A) Acquisti di beni sanitari e .1.B) Acquisti di beni non sanitari** da parte di Asl/Ao/Fondazioni della Regione, se movimentate, l'iscrizione tra i costi è corredata da tutte le informazioni di dettaglio relative agli acquisti per ogni singola azienda pubblica; le informazioni di dettaglio sono rilevate nella tabella apposita del foglio "Cons" allegata al Bilancio d'Esercizio.

PRINCIPALI INFORMAZIONI delle movimentazioni dell'esercizio

Nessuno

FATTI DI RILIEVO delle movimentazioni dell'esercizio

Nessuno

ALTRE INFORMAZIONI RELATIVE AGLI ACQUISTI DI BENI

Inserire SI o NO nella cella in giallo denominata <<Caso presente in azienda?>>:

Cod.	Informazione	Caso presente in azienda?	Se Sì, illustrare
AB01	Acquisti di beni . Ciascuna tipologia di bene, compreso nelle voci relative agli acquisti di beni sanitari e non sanitari, <u>non</u> è monitorata attraverso il sistema gestionale del magazzino, che rileva ogni tipologia di movimento, in entrata e in uscita?	No	Se Sì, specificare tipologia beni, modalità di rilevazione e importo
AB02	Sono stati rilevati costi per acquisto di beni da altre Aziende Sanitarie della Regione? Se sì, di quali tipologie di beni si tratta?	No	Se Sì, illustrare
AB03	Sono state rilevate significative variazioni rispetto all'esercizio precedente?	NO	Se Sì, illustrare

20. Acquisti di servizi

20.1 Acquisti di servizi sanitari e non sanitari

B.2) Acquisti di servizi sanitari

I dati relativi al valore degli acquisti di servizi confrontati con quelli dell'anno precedente e la relativa variazione sono riportati nelle tabelle di Nota Integrativa Tabellare e nelle Schede di dettaglio, laddove previste dal D.lgs. 118/2011 e s.m.i.. Le tabelle sono presenti in allegato agli schemi di Stato Patrimoniale e Conto Economico e costituiscono parte integrante del Bilancio d'Esercizio.



Per le categorie degli **Acquisti di servizi sanitari in mobilità**, l'iscrizione tra i costi è corredata da tutte le informazioni di dettaglio relative agli acquisti per ogni singola azienda pubblica; le informazioni di dettaglio sono rilevate nella tabella apposita del foglio "Cons" allegata al Bilancio d'Esercizio.

Inoltre, per le categorie delle **Altre prestazioni sanitarie**, se movimentate, l'iscrizione tra i costi è corredata da tutte le informazioni di dettaglio relative alla natura e alle movimentazioni dell'esercizio confrontate con i valori dell'esercizio precedente; le informazioni di dettaglio sono rilevate nelle tabelle apposite dei fogli "NI-SAN Altre Pres San(Costi)" allegata al Bilancio d'Esercizio.

Infine, per le categorie degli **Acquisti di servizi sanitari da privato**, l'iscrizione tra i costi è corredata da tutte le informazioni di dettaglio relative alle singole strutture private, alla tipologia di prestazione, all'anno di competenza, agli importi e altre informazioni; le informazioni di dettaglio sono rilevate nella tabella apposita del foglio "Dettaglio CE San" allegata al Bilancio d'Esercizio.

PRINCIPALI INFORMAZIONI delle movimentazioni dell'esercizio

B.2) Acquisti di servizi sanitari totale

B.2.A.13) Rimborsi, assegni e contributi – Totale euro 51.014.504, così dettagliati:

- euro 55.133 alla voce "altre contribuzioni passive e sussidi verso ATS/ASST/Fondazioni della Regione, per contributi destinati all'acquisto di parrucche per pazienti oncologici;
- euro 537.894 per altre contribuzioni passive e sussidi di cui euro 40.194 per contributi per la modifica di strumenti di guida - L. 104/92; euro 321.142 per attuazione Legge 23/99; euro 176.558 per contributi per l'acquisto di parrucche per pazienti oncologici;
- euro 19.877.364 alla voce Fondo Nazionale Politiche Sociali (FNPS)
- euro 22.659.636 alla voce Risorse del Fondo Sociale Regionale
- euro 7.147.090 alla voce Fondo Nazionale per le non autosufficienze Risorse per ambiti distrettuali (Misura B2)
- euro 737.387 alla voce Fondo Nazionale per la Famiglia (Dopo di noi)

B.2.A.15) ALTRI SERVIZI SANITARI E SOCIO SANITARI A RILEVANZA SANITARIA

Altre prestazioni per servizi socio-assistenziali da terzi: euro 4.333.292, di cui:

- prestazioni erogate a favore di studenti con disabilità sensoriali per euro 3.042.814;
- interventi nell'ambito delle Politiche di Conciliazione per euro 311.097;
- interventi nell'area del contrasto alla violenza di genere per euro 23.989;
- interventi di sostegno al reddito a favore di genitori separati per euro 895.143;
- interventi per nidi e micronidi euro 60.249 di cui euro 39.167 per formazione/informazione e euro 21.082 per installazione sistemi di videosorveglianza.

FATTI DI RILIEVO delle movimentazioni dell'esercizio

Nessuno

B.2.B) Acquisti di servizi non sanitari



In particolare per le categorie degli **B.2.B.1) Servizi non sanitari -Totale**, se movimentate, l'iscrizione tra i costi è corredata da tutte le informazioni di dettaglio relative al dettaglio costi per contratti multiservizio (global service); le informazioni di dettaglio sono rilevate nella tabella apposita del foglio "Dettaglio CE San" allegata al Bilancio d'Esercizio.

Per le categorie dei **Canoni di leasing**, se movimentate, l'iscrizione tra i costi è corredata da tutte le informazioni di dettaglio relative agli estremi di delibera, alla decorrenza del contratto e alla sua scadenza, al valore del contratto comprensivo di IVA, al costo imputato all'esercizio e ai canoni a scadere; le informazioni di dettaglio sono rilevate nella tabella apposita del foglio "Dettaglio CE San" allegata al Bilancio d'Esercizio.

Per le categorie degli **Acquisti di servizi sanitari in mobilità**, l'iscrizione tra i costi è corredata da tutte le informazioni di dettaglio relative agli acquisti per ogni singola azienda pubblica; le informazioni di dettaglio sono rilevate nella tabella apposita del foglio "Cons" allegata al Bilancio d'Esercizio.

PRINCIPALI INFORMAZIONI delle movimentazioni dell'esercizio

Totale servizi non sanitari: euro **89.373**, di cui:

- Altri servizi non sanitari per euro **89.373**, per altri servizi appaltati nell'ambito del Piano Territoriale di Conciliazione.

FATTI DI RILIEVO delle movimentazioni dell'esercizio

Nessuno

20.2 Acquisti di manutenzione ordinaria

B.4) Manutenzione e riparazione

I dati relativi al valore degli acquisti di manutenzione confrontati con quelli dell'anno precedente e la relativa variazione sono riportati nelle tabelle di Nota Integrativa Tabellare e nelle Schede di dettaglio, laddove previste dal D.lgs. 118/2011 e s.m.i.. Le tabelle sono presenti in allegato agli schemi di Stato Patrimoniale e Conto Economico e costituiscono parte integrante del Bilancio d'Esercizio.

PRINCIPALI INFORMAZIONI delle movimentazioni dell'esercizio

Nessuno

FATTI DI RILIEVO delle movimentazioni dell'esercizio

Nessuno

20.3 Godimento di beni di terzi

B.5) Godimento di beni di terzi

I dati relativi al valore degli acquisti di manutenzione confrontati con quelli dell'anno precedente e la relativa variazione sono riportati nelle tabelle di Nota Integrativa Tabellare e nelle Schede di dettaglio, laddove previste dal D.lgs. 118/2011 e s.m.i.. Le tabelle sono presenti in allegato agli schemi di Stato Patrimoniale e Conto Economico e costituiscono parte integrante del Bilancio d'Esercizio.

PRINCIPALI INFORMAZIONI delle movimentazioni dell'esercizio





Noleggj

Nessuno

Leasing

Nessuno

Altri costi per godimento beni di terzi

Nessuno

FATTI DI RILIEVO delle movimentazioni dell'esercizio

Nessuno

ALTRE INFORMAZIONI RELATIVE AGLI ACQUISTI DI SERVIZI

Inserire SI o NO nella cella in giallo denominata <<Caso presente in azienda?>>:

Cod.	Informazione	Caso presente in azienda?	Se Sì, illustrare
AS01	Sono state rilevate significative variazioni rispetto all'esercizio precedente?	No	Se Sì, illustrare
AS02	Costi per prestazioni sanitarie da privato. Nell'esercizio sono stati rilevati disallineamenti tra valore fatturato dalla struttura privata e valore di budget autorizzato dalla Regione?	No	Se Sì, specificare motivazioni, scostamento e azioni intraprese dall'azienda
AS03	Consulenze, Collaborazioni, Interinale e altre prestazioni di lavoro sanitarie e sociosanitarie. Nell'esercizio sono stati rilevati costi per consulenze, collaborazioni, interinale e altre prestazioni di lavoro sanitarie e sociosanitarie relativamente a ...	No	Se Sì, specificare tipologia prestazione, soggetto fornitore e importo
AS04	Consulenze, Collaborazioni, Interinale e altre prestazioni di lavoro NON sanitarie. Nell'esercizio sono stati rilevati costi per consulenze, collaborazioni, interinale e altre prestazioni di lavoro sanitarie e sociosanitarie relativamente a ...	No	Se Sì, specificare tipologia prestazione, soggetto fornitore e importo
AS05	Manutenzioni e riparazioni. Illustrare i criteri adottati per distinguere tra manutenzioni ordinarie e incrementative.	No	

21. Costi del personale

B.6) Costo del Personale (Totale)

I dati relativi al valore del costo del personale confrontati con quelli dell'anno precedente e la relativa variazione sono riportati nelle tabelle di Nota Integrativa Tabellare e nelle Schede di dettaglio, laddove previste dal D.lgs. 118/2011 e s.m.i.. Le tabelle sono presenti in allegato agli schemi di Stato Patrimoniale e Conto Economico e costituiscono parte integrante del Bilancio d'Esercizio.

Per questa categoria sono previste le seguenti tipologie:

- B.5 Personale del ruolo sanitario - Totale



- B.6 Personale del ruolo professionale – Totale
- B.7 Personale del ruolo tecnico – Totale
- B.8 Personale del ruolo amministrativo – Totale

In particolare, per le categorie dei **Fondi del personale**, se movimentate, l'iscrizione tra i costi è corredata da tutte le informazioni di dettaglio relative agli importi e alle variazioni dei fondi; si rinvia alle apposite tabelle relative al Conto Annuale allegato al Bilancio d'Esercizio.

PRINCIPALI INFORMAZIONI delle movimentazioni dell'esercizio

La spesa del personale 2020 per la sezione sociale ammonta a euro 127.254 così suddiviso:

	Bilancio SOCIALE
COMPETENZE	91.656
ONERI	25.103
RAR (con oneri)	2.837
IRAP SU RAR	194
IRAP	7.464
TOTALE COMPLESSIVO	127.254

Sul Bilancio Sociale sono imputati i costi del personale dipendente a tempo determinato per l'attività relativa alla verifica dei requisiti di esercizio, di vigilanza e controllo e di accreditamento delle strutture socio assistenziali. La spesa trova copertura mediante l'utilizzo di fondi regionali di cui alla DGR 11036/2015 e alla DGR 6823/2017.

FATTI DI RILIEVO delle movimentazioni dell'esercizio

Nessuno

ALTRE INFORMAZIONI RELATIVE AL COSTO DEL PERSONALE

Inserire SI o NO nella cella in giallo denominata <<Caso presente in azienda?>>:

Cod.	informazione	Caso presente in azienda?	Se Sì, illustrare
CP01	I costi del personale hanno registrato significativi incrementi rispetto all'esercizio precedente?	No	Se Sì, specificare importo e motivazioni

22. Oneri diversi di gestione

B.9) Oneri diversi di gestione



I dati relativi al valore degli oneri diversi di gestione confrontati con quelli dell'anno precedente e la relativa variazione sono riportati nelle tabelle di Nota Integrativa Tabellare e nelle Schede di dettaglio, laddove previste dal D.lgs. 118/2011 e s.m.i.. Le tabelle sono presenti in allegato agli schemi di Stato Patrimoniale e Conto Economico e costituiscono parte integrante del Bilancio d'Esercizio.

PRINCIPALI INFORMAZIONI delle movimentazioni dell'esercizio

Totale altri oneri di gestione: euro 31.174.450

La voce comprende i seguenti costi:

- Erogazione buono mensile ai beneficiari della Misura B1 (FNA) per euro 23.402.908;
- Erogazione Bonus Famiglia per euro 56.250;
- Risorse per erogazione Fattore Famiglia Lombardo- DGR 915/18-Decreto 19329/18 per euro 184.215;
- Risorse per erogazione Bonus assistenti familiari -DGR 914/2018 per euro 255.523;
- Risorse trasferite agli Ambiti per funzioni di vigilanza per euro 331.497;
- Risorse per attività formative nell'ambito dei sistemi di videosorveglianza negli Asili nido -micronidi euro 46.782;
- Rimborsi al personale dipendente per missioni nell'ambito delle attività di vigilanza per euro 388;
- Restituzione risorse a Regione Lombardia per economie nell'ambito della presa in carico della popolazione migrante per euro 9.696;
- Interventi rivolti ad adolescenti in difficoltà per euro 186.448 (di cui 149.308 riferiti a residui fondi accantonamenti ex ASL da restituire a Regione Lombardia come da Decreto n. 11988/2019 e compensati con Contributo GAP);
- Risorse per attuazione della Misura Dote infanzia/Pacchetto Famiglia per euro 6.630.320;
- Risorse per progetto "Leva Civica" per euro 65.517;
- Risorse per erogazione indennità TBC per euro 4.906.

FATTI DI RILIEVO delle movimentazioni dell'esercizio

Nessuno

ALTRE INFORMAZIONI RELATIVE AGLI ONERI DIVERSI DI GESTIONE

Inserire SI o NO nella cella in giallo denominata <<Caso presente in azienda?>>:

Cod.	Informazione	Caso presente in azienda?	Se Sì, illustrare
OG01	Sono state rilevate significative variazioni rispetto all'esercizio precedente?	SI	Diversa esposizione in nota integrativa

23. Ammortamenti e svalutazioni

B.10-12) Ammortamenti

I dati relativi al valore degli ammortamenti confrontati con quelli dell'anno precedente e la relativa variazione sono riportati nelle tabelle di Nota Integrativa Tabellare e nelle Schede di dettaglio, laddove previste dal D.lgs. 118/2011 e s.m.i.. Le tabelle sono presenti in allegato agli schemi di Stato Patrimoniale e Conto Economico e costituiscono parte integrante del Bilancio d'Esercizio.

Per questa categoria sono previste le seguenti tipologie:

- B.10) Ammortamenti delle immobilizzazioni immateriali



- B.11) Ammortamento dei fabbricati
- B.12) Ammortamenti delle altre immobilizzazioni materiali

PRINCIPALI INFORMAZIONI delle movimentazioni dell'esercizio

Gli ammortamenti per altre immobilizzazioni materiali ammontano ad euro 395=;
Gli ammortamenti risultano sterilizzati da appositi contributi.

FATTI DI RILIEVO delle movimentazioni dell'esercizio

Nessuno

ALTRE INFORMAZIONI RELATIVE AGLI AMMORTAMENTI

Inserire SI o NO nella cella in giallo denominata <<Caso presente in azienda?>>:

Cod.	Informazione	Caso presente in azienda?	Se Sì, illustrare
AMM01	Sono state rilevate significative variazioni rispetto all'esercizio precedente?	No	Se Sì, illustrare

B.9) Svalutazione delle immobilizzazioni e dei crediti

I dati relativi al valore delle svalutazioni confrontati con quelli dell'anno precedente e la relativa variazione sono riportati nelle tabelle di Nota Integrativa Tabellare e nelle Schede di dettaglio, laddove previste dal D.lgs. 118/2011 e s.m.i.. Le tabelle sono presenti in allegato agli schemi di Stato Patrimoniale e Conto Economico e costituiscono parte integrante del Bilancio d'Esercizio.

PRINCIPALI INFORMAZIONI delle movimentazioni dell'esercizio

Svalutazione delle immobilizzazioni
Nessuna

Svalutazione dei crediti:
Nessuna

FATTI DI RILIEVO delle movimentazioni dell'esercizio

Nessuna

24. Variazione delle rimanenze

B. 10) Variazione delle rimanenze - Totale

I dati relativi al valore della variazione delle rimanenze confrontati con quelli dell'anno precedente e la relativa variazione sono riportati nelle tabelle di Nota Integrativa Tabellare e nelle Schede di dettaglio, laddove previste dal D.lgs. 118/2011 e s.m.i.. Le tabelle sono presenti in allegato agli schemi di Stato Patrimoniale e Conto Economico e costituiscono parte integrante del Bilancio d'Esercizio.

PRINCIPALI INFORMAZIONI delle movimentazioni dell'esercizio

Nessuna

FATTI DI RILIEVO delle movimentazioni dell'esercizio

Nessuno



ALTRE INFORMAZIONI RELATIVE ALLE VARIAZIONI DELLE RIMANENZE

Inserire SI o NO nella cella in giallo denominata <<Caso presente in azienda?>>:

Cod.	Informazione	Caso presente in azienda?	Se Sì, illustrare
VRIM01	Sono state rilevate significative variazioni rispetto all'esercizio precedente?	No	Se Sì, illustrare

25. Accantonamenti

B.15 Accantonamenti tipici dell'esercizio - Totale

I dati relativi al valore degli accantonamenti confrontati con quelli dell'anno precedente e la relativa variazione sono riportati nelle tabelle di Nota Integrativa Tabellare e nelle Schede di dettaglio, laddove previste dal D.lgs. 118/2011 e s.m.i.. Le tabelle sono presenti in allegato agli schemi di Stato Patrimoniale e Conto Economico e costituiscono parte integrante del Bilancio d'Esercizio.

PRINCIPALI INFORMAZIONI delle movimentazioni dell'esercizio

Gli accantonamenti registrati sulle entrate anno 2020 ammontano ad euro **40.378.998** come di seguito dettagliati e meglio specificati nella relativa tabella di dettaglio allegata al Bilancio d'Esercizio 2020.





N.atto assegnazione	Destinazione dell'assegnazione	Assegnato 2020	Accantonamento 2020
DDG 5091/19	FONDO PER LE POLITICHE DELLA FAMIGLIA ANNO 2018 - D.M. 6/11/18		
DDUO 9110/20	DESTINAZIONE E CRITERI DI RIPARTO	63.381	63.381
DDUO 486/20	DISABILITA' SENSORIALE ANNO SCOLASTICO 2020/2021	2.190.786	1.514.892
DGR 3250/2020 + DUO 13933/20	CONCILIAZIONE VITA LAVORO ANNI 2020/2022	311.360	242.860
DDUO 2506/20	Assistenza a persone con disabilità grave anno 2019	3.297.163	3.297.163
DDG 11150/19	Riallocazione fondi - Assistenza a persone con disabilità grave anno 2018	2.269.839	2.269.839
DDUO 5201 del 30/4/2020-Attuazione DGR 1829 del 2/7/19 e DGR 2672 del 16/12/2019	SERVIZI DI INCLUSIONE SCOLASTICA DEGLI STUDENTI CON DISABILITÀ SENSORIALE, ANNO SCOLASTICO 2019-2020	1.284.293	761.542
DDUO 11959/20 - Attuazione d.g.r. n. 3393/2020	Azioni per la qualità della vita delle persone sottoposte a terapia oncologica (Parrucche) 2020	139.496	479
DDUO 16083/19	Approvazione Indicazioni operative per la predisposizione, l'attuazione e la rendicontazione della sperimentazione a governance ATS della Città Metropolitana di Milano rivolta a uomini autori di violenza. impegno e contestuale liquidazione	300.000	300.000
DDS 14490/20	PROMOZIONE DELLA COMUNICAZIONE E DELL'INFORMAZIONE A FAVORE DELLE PERSONE - anno 2020	10.068	10.068
DDS 5154/19+DGR	RISORSE ANNO 2020 PER INTEVENTI A FAVORE DI PERSONE DISABILI ACQUISTO STRUMENTI TECNOLOGICAMENTE AVANZATI	694.886	694.886
DDUO 15357/20	Adolescenti in difficoltà	1.008.145	971.005
DDUO 15357/20	ATTRIBUZIONE DELLE INDENNITÀ AGLI ENTI GESTORI DELLE STRUTTURE SEMIRESIDENZIALI PER PERSONE CON DISABILITÀ CHE, IN CONSEGUENZA DELL'EMERGENZA EPIDEMIOLOGICA DA COVID-19, DEVONO AFFRONTARE GLI ONERI DERIVATI DALL'ADOZIONE DI SISTEMI DI PROTEZIONE DEL PERSONALE E DEGLI UTENTI	1.447.351	1.447.351
DDUO 4660/20	FNA 2019 PRO.VI	480.000	480.000
DDUO 18539/19	ATTUAZIONE DGR 2599/19 PACCHETTO FAMIGLIA INTERVENTI STRAORDINARI EMERGENZA COVID 19	3.183.512	441.559
DDUO 7296/20	Fattore famiglia lombardo - risorse anno 2020 DOTE INFANZIA	844.467	844.467
DDUO 1175/20	INTEGRAZIONE E RIMODULAZIONE RISORSE PACCHETTO FAMIGLIA COVID 19	1.791.449	817.367
DDUO 2506/20	MISURA B1 primo provvedimento	3.509.370	14.326
DDUO 8811/20	MISURA B1 secondo provvedimento	8.685.937	-
DDUO 8812/20	MISURA B1 terzo provvedimento	10.955.776	-
DDUO 2506/20	MISURA B1 quarto provvedimento	3.132.052	2.865.901
DDUO 1618620	FNA Misura B2	9.324.464	4.662.232
DGR 3054 DEL	FNA Misura B2 integrazione	814.685	814.685
DDS 10765/20	FNPS 2019	18.714.631	1.374.680
DDS 10765/20	Funzioni in materia di vigilanza e controllo - ats	240.803	240.803
DDS 10765/20	Funzioni in materia di vigilanza e controllo - NIDI X COVID	240.000	193.218
DDS 10765/20	Funzioni in materia di vigilanza e controllo - comuni	201.723	39.892
DGR 3663/20+DDS	FONDO SOCIALE REGIONALE ANNO 2020	19.323.133	9.873.193
DGR 2577/19 - ATS BRIANZA	Servizio Tifologico di inclusione scolastica disabilità sensoriale anno scolastico 2018-2019	10.000	1.389
DDUO 16083/19	ATS LOMBARDE - PROMOZIONE DELLA COMUNICAZIONE E DELL'INFORMAZIONE A FAVORE DELLE PERSONE - anno 2020	14.932	14.932
DDUO 7296/20-ATS PAVIA	INTEGRAZIONE E RIMODULAZIONE RISORSE PACCHETTO FAMIGLIA COVID 19	24.942	24.942
Deliberazione ATS di Milano n.1032/20	RELI - MI.FAB - AZIONI CONCERTATE PER IL LAVORO	34.614	34.614
DGR 1638/19	Iniziativa a favore di minori che frequentano i nidi e micronidi e contributi per videosorveglianza 2020	107.144	107.144
Attuazione DGR 3989/20 e rifinanziamento della misura per gli anni 2020/2021	Azioni per la qualità della vita delle persone sottoposte a terapia oncologica (Parrucche) 2020	63.071	63.071
DDS16471/20	Attuazione DGR 4079/20 interventi di sostegno abitativo a coniugi separati 2020/2021	521.164	521.164
DDS 155541/20	Leva civica volontaria - emergenza covid-19	208.322	208.322
DDUO 16410 DEL 23/12/20	Attuazione della DGR 4081/20-Misura Fondo famiglia Emergenza COVID-19 di cui alla DGR 3480/20 e applicazione del fattore famiglia lombardo	4.690.476	4.690.476
DDUO 16306 del 22/12/2020	Attuazione DGR 4082/20 "Sostegno ai centri antiviolenza per le spese legate all'emergenza COVID-19	172.360	172.360
DECRETO 16318	DECRETO 16318/20 Strumenti di guida	46.929	46.929
DDUO 16049 del 18/01//2020	Attivazione per il tramite ATS di programmi di formazione a supporto dell'inclusione scolastica degli studenti con disabilità sensoriale	30.000	30.000
DDUO 15717 del 15/12//2020	Criteri di attribuzione di indennizzi agli enti erogatori di servizi per l'inclusione scolastica degli studenti con disabilità sensoriale DGR 3961/20	187.866	187.866
DDUO 15645/20	Programmi di formazione sul progetto di vita legato al DOPODINOI dgr 3972/20	40.000	40.000
		100.610.590	40.378.998





ALTRE INFORMAZIONI RELATIVE AGLI ACCANTONAMENTI

Inserire SI o NO nella cella in giallo denominata <<Caso presente in azienda?>>:

Cod.	Informazione	Caso presente in azienda?	Se Sì, illustrare
AC01	La voce "Altri accantonamenti" è stata movimentata? Se sì, a fronte di quali rischi?	No	Se Sì, illustrare

26. Proventi e oneri finanziari

26.1 Proventi finanziari

C) PROVENTI FINANZIARI

I dati relativi al valore dei proventi finanziari confrontati con quelli dell'anno precedente e la relativa variazione sono riportati nelle tabelle di Nota Integrativa Tabellare e nelle Schede di dettaglio, laddove previste dal D.lgs. 118/2011 e s.m.i.. Le tabelle sono presenti in allegato agli schemi di Stato Patrimoniale e Conto Economico e costituiscono parte integrante del Bilancio d'Esercizio.

PRINCIPALI INFORMAZIONI delle movimentazioni dell'esercizio

Nessuno

FATTI DI RILIEVO delle movimentazioni dell'esercizio

Nessuno

26.2 Oneri finanziari

C) ONERI FINANZIARI

I dati relativi al valore degli oneri finanziari confrontati con quelli dell'anno precedente e la relativa variazione sono riportati nelle tabelle di Nota Integrativa Tabellare e nelle Schede di dettaglio, laddove previste dal D.lgs. 118/2011 e s.m.i.. Le tabelle sono presenti in allegato agli schemi di Stato Patrimoniale e Conto Economico e costituiscono parte integrante del Bilancio d'Esercizio.

PRINCIPALI INFORMAZIONI delle movimentazioni dell'esercizio

Nessuna

FATTI DI RILIEVO delle movimentazioni dell'esercizio

Nessuna

ALTRE INFORMAZIONI RELATIVE AI PROVENTI E ONERI FINANZIARI





Inserire SI o NO nella cella in giallo denominata <<Caso presente in azienda?>>:

Cod.	Informazione	Caso presente in azienda?	Se Sì, illustrare
OF01	Sono state rilevate significative variazioni rispetto all'esercizio precedente?	No	Se Sì, illustrare
OF02	Nell'esercizio sono stati sostenuti oneri finanziari? Se sì, da quale operazione derivano?	No	Se Sì, illustrare

27. Rettifiche di valore di attività finanziarie

I dati relativi al valore delle rettifiche di valore di attività finanziarie confrontati con quelli dell'anno precedente e la relativa variazione sono riportati nelle tabelle di Nota Integrativa Tabellare e nelle Schede di dettaglio, laddove previste dal D.lgs. 118/2011 e s.m.i.. Le tabelle sono presenti in allegato agli schemi di Stato Patrimoniale e Conto Economico e costituiscono parte integrante del Bilancio d'Esercizio.

PRINCIPALI INFORMAZIONI delle movimentazioni dell'esercizio

Nessuno

FATTI DI RILIEVO delle movimentazioni dell'esercizio

Nessuno

ALTRE INFORMAZIONI RELATIVE ALLE RETTIFICHE DI VALORE DI ATTIVITÀ FINANZIARIE

Inserire SI o NO nella cella in giallo denominata <<Caso presente in azienda?>>:

Cod.	Informazione	Caso presente in azienda?	Se Sì, illustrare
RF01	Nell'esercizio sono state rilevate rettifiche di valore di attività finanziarie?	No	Se Sì, illustrare

28. Proventi e oneri straordinari

28.1 Proventi straordinari

E.1) Proventi straordinari

I dati relativi al valore dei proventi straordinari confrontati con quelli dell'anno precedente e la relativa variazione sono riportati nelle tabelle di Nota Integrativa Tabellare e nelle Schede di dettaglio, laddove previste dal D.lgs. 118/2011 e s.m.i.. Le tabelle sono presenti in allegato agli schemi di Stato Patrimoniale e Conto Economico e costituiscono parte integrante del Bilancio d'Esercizio.

PRINCIPALI INFORMAZIONI delle movimentazioni dell'esercizio

Plusvalenze

Nessuna

Sopravvenienze e insussistenze attive:

Nessuna

Altri proventi straordinari

Nessuna

FATTI DI RILIEVO delle movimentazioni dell'esercizio

Nessuno





28.2 Oneri straordinari

E.2) Oneri straordinari

I dati relativi al valore degli oneri straordinari confrontati con quelli dell'anno precedente e la relativa variazione sono riportati nelle tabelle di Nota Integrativa Tabellare e nelle Schede di dettaglio, laddove previste dal D.lgs. 118/2011 e s.m.i.. Le tabelle sono presenti in allegato agli schemi di Stato Patrimoniale e Conto Economico e costituiscono parte integrante del Bilancio d'Esercizio.

PRINCIPALI INFORMAZIONI delle movimentazioni dell'esercizio

Minusvalenze

Nessuno

Sopravvenienze e insussistenze passive:

Nessuno

Altri oneri straordinari

Nessuno

FATTI DI RILIEVO delle movimentazioni dell'esercizio

Nessuno

ALTRE INFORMAZIONI RELATIVE AGLI ACQUISTI DI SERVIZI

Inserire SI o NO nella cella in giallo denominata <<Caso presente in azienda?>>:

Cod.	Informazione	Caso presente in azienda?	Se Sì, illustrare
PS01	Plusvalenze/Minusvalenze. Nell'esercizio sono state rilevate plusvalenze/minusvalenze?	No	Se Sì, illustrare
PS02	Sopravvenienze attive. Illustrare la composizione delle sopravvenienze attive, per anno di riferimento, per soggetto e per evento contabile, indicando quanto di esse è già stato incassato dall'Azienda.	No	Se Sì, illustrare
PS03	Insussistenze attive. Illustrare la composizione delle insussistenze attive, per anno di riferimento, per soggetto e per evento contabile.	No	Se Sì, illustrare
PS04	Sopravvenienze passive. Illustrare la composizione delle sopravvenienze passive, per anno di riferimento, per soggetto e per evento contabile.	No	Se Sì, illustrare
PS05	Insussistenze passive. Illustrare la composizione delle insussistenze passive, per anno di riferimento, per soggetto e per evento contabile.	No	Se Sì, illustrare
PS06	Altro. Esistono altre informazioni che si ritiene necessario fornire per soddisfare la regola generale secondo cui "Se le informazioni richieste da specifiche disposizioni di legge non sono sufficienti a dare una rappresentazione veritiera e corretta, si devono fornire le informazioni complementari necessarie allo scopo" (art 2423 cc)?	No	Se Sì, illustrare

29. Imposte e tasse

Y. IMPOSTE E TASSE





I dati relativi al valore delle imposte e tasse confrontati con quelli dell'anno precedente e la relativa variazione sono riportati nelle tabelle di Nota Integrativa Tabellare e nelle Schede di dettaglio, laddove previste dal D.lgs. 118/2011 e s.m.i.. Le tabelle sono presenti in allegato agli schemi di Stato Patrimoniale e Conto Economico e costituiscono parte integrante del Bilancio d'Esercizio.

PRINCIPALI INFORMAZIONI delle movimentazioni dell'esercizio

IRAP è relativa al personale dipendente ed ammonta complessivamente ad euro 7.658.

FATTI DI RILIEVO delle movimentazioni dell'esercizio

Nessuno

30. Informazioni relative al Conto Economico dell'attività libero professionale

Sintetica rappresentazione dei ricavi e costi di attività libero professionale

PRINCIPALI INFORMAZIONI delle movimentazioni dell'esercizio

Nessuna attività libero professionale è stata rilevata nel Bilancio sociale.

FATTI DI RILIEVO delle movimentazioni dell'esercizio

Nessuno

31. Informazioni relative alle partite infragruppo

PRINCIPALI INFORMAZIONI delle movimentazioni dell'esercizio

Nessuna

FATTI DI RILIEVO delle movimentazioni dell'esercizio

Nessuna

32. Verifica di cassa al 31 12 2020

L'Azienda ha un solo conto di Tesoreria senza distinzione delle gestioni di bilancio, i dati di cassa sono riportati nella gestione Sanitaria

33. Dati SIOPE al 31 12 2020

L'Azienda ha un solo conto di Tesoreria senza distinzione delle gestioni di bilancio, i dati SIOPE sono riportati nella gestione Sanitaria

34. Ulteriori informazioni e dati della gestione sociale

DETTAGLIO COSTI SOSTENUTI PER FUNZIONI DI VIGILANZA

Si dettagliano le risorse utilizzate per attività di vigilanza e i relativi canali di finanziamento a copertura dei costi:

FONDO	DESCRIZIONE	IMPORTI IN EURO
DGA 6823/17	RISORSE PER AMBITI	6.870
DGA11036/15	ONERI PERSONALE	3.307
DGA 6823/17	ONERI PERSONALE	123.947
DPS11481/18	ALTRI ONERI PERSONALE	388
DPS11467/19	RISORSE PER AMBITI	162796
DPS10765/20	RISORSE PER NIDI	208.613
DPS10765/20	RISORSE PER AMBITI	161.831
		667.752



Table with columns: Codice, Descrizione, Bilancio Consuntivo Complessivo 2019, Bilancio Consuntivo attività sanitaria 2019, Bilancio Consuntivo attività territoriale 2019, Bilancio Consuntivo attività 1/8 2019, Bilancio Consuntivo Complessivo 2020, Bilancio Consuntivo attività ricerca 2020, Bilancio Consuntivo attività territoriale 2020, Bilancio Consuntivo attività assistenziale 2020, Bilancio Consuntivo attività 1/8 2020.



Tabelle allegata nota integrativa di: ATS DELLA CITTA'
METROPOLITANA DI MILANO - Consuntivo 2020

TOTALE

CONTO ECONOMICO - Dati in €

	Valore netto al 31/12/2019	Valore netto al 31/12/2020	Variazione
4.10.00.00.000.000.000.000	5,623,550,528	5,221,789,574	(401,760,954)
A) VALORE DELLA PRODUZIONE			
4.10.00.00.000.000.000.000	5,118,110,598	4,868,922,225	(249,188,373)
A.1) Contributi in conto esercizio - Totale			
4.10.10.10.000.000.000.000	5,030,244,065	4,745,878,522	(284,365,743)
A.1.A) Contributi da Regione per quota Fondo Sanitario regionale - Totale			
4.10.10.10.000.000.000.000			
COD_COGE_MI	Valore netto al 31/12/2019	Valore netto al 31/12/2020	Variazione
4.10.10.10.010.000.00.000	4.377.823.604	3.934.255.865	(443.567.739)
4.10.10.10.015.000.00.000	608.465.036	614.233.165	5.768.129
4.10.10.10.016.000.00.000	0	0	0
4.10.10.10.016.100.00.000	0	0	0
4.10.10.10.016.200.00.000	0	0	0
4.10.10.10.020.000.00.000	3.509.598	3.379.871	(129.727)
4.10.10.10.041.000.00.000	0	0	0
4.10.10.10.050.000.00.000	0	0	0
4.10.10.10.060.000.00.000	0	0	0
4.10.10.10.060.000.00.000	0	4.398.481	4.398.481
4.10.10.10.090.000.00.000	40.445.827	29.416.990	(11.028.837)
4.10.10.10.095.000.00.000	0	0	0
4.10.10.10.210.000.00.000	0	160.193.950	160.193.950
A.1.B) Contributi c/esercizio da enti pubblici (Extra Fondo) - Totale	87.811.533	123.001.648	35.190.115
COD_COGE_MI	Valore netto al 31/12/2019	Valore netto al 31/12/2020	Variazione
4.10.10.20.010.020.00.000	0	179.780	179.780
4.10.10.20.010.030.00.000	15.214.840	14.269.408	(945.432)
4.10.10.20.015.010.00.000	0	0	0
4.10.10.20.020.005.00.000	0	0	0
4.10.10.20.020.010.00.000	0	3.612	3.612
4.10.10.20.020.030.00.000	87.636	34.614	(53.022)
4.10.10.20.020.035.00.000	80.633	366.220	285.587
4.10.10.20.020.036.00.000	0	0	0
4.10.10.20.020.040.00.000	0	7.602.012	7.602.012
4.10.10.20.030.010.00.000	79.143	19.900	(59.243)
4.10.10.20.030.020.00.000	0	0	0
4.10.10.20.600.010.00.000	17.964.214	19.323.133	1.358.919



40102060050000	4.10.10.20.600.050.00.000	Contributi da Regione per esercizio funzioni di vigilanza	€.	239,656	480,803	241,147
40102060060000	4.10.10.20.600.060.00.000	Contributi da Regione per funzioni trasferte ai Comuni in materia di autorizzazione al funzionamento e accreditamento	€.	201,864	201,723	(141)
40102060070000	4.10.10.20.600.070.00.000	Altri contributi da Regione (Bilancio sociale)	€.	14,475,687	25,383,528	10,907,841
40102060080000	4.10.10.20.600.110.00.000	Fondo nazionale per le politiche sociali - risorse per ambiti distrettuali	€.	13,041,826	18,714,631	5,672,805
40102060090000	4.10.10.20.600.120.00.000	Fondo nazionale per le politiche sociali - quote per gestione amministrativa	€.	0	0	0
40102060120000	4.10.10.20.600.145.00.000	Fondo nazionale per le non autosufficienze - risorse per ambiti distrettuali	€.	8,651,453	10,139,149	1,487,696
40102060130000	4.10.10.20.600.148.00.000	Fondo nazionale per le non autosufficienze - risorse ATS	€.	17,774,581	26,283,135	8,508,554
40102060150000	4.10.10.20.600.210.00.000	Contributi da Comuni per attività socio assistenziali	€.	0	0	0
40103000000000	4.10.10.30.000.000.00.000	A.1.C) Contributi c/esercizio da enti privati - Totale	€.	55,000	42,255	(12,745)
40103010000000	4.10.10.30.010.000.00.000	Contributi da persone giuridiche private - Vincolati	€.	55,000	40,000	(15,000)
40103020000000	4.10.10.30.020.000.00.000	Contributi da persone fisiche private - Vincolati	€.	0	2,255	2,255
40103030000000	4.10.10.30.030.000.00.000	Contributo del Tesoriere - Indisistito	€.	0	0	0
40103040000000	4.10.10.30.080.000.00.000	Altri contributi da privati - Indisistito	€.	0	0	0
40110000000000	4.10.11.00.000.000.00.000	A.1a) Rettifica contributi c/esercizio per destinazione ad investimenti - Totale	€.	0	0	0
40110010000000	4.10.11.10.000.000.00.000	A.1a.A) Rettifica contributi c/esercizio per destinazione ad investimenti	€.	-	-	0
40110010030000	4.10.11.10.020.000.00.000	Rettifica contributi c/esercizio per destinazione ad investimenti - altri contributi	€.	0	0	0
40120000000000	4.10.12.00.000.000.00.000	A.1b) Utilizzo fondi per quote inutilizzate contributi vincolati di esercizi precedenti - Totale	€.	47,500,255	41,059,625	(6,440,630)
40120010000000	4.10.12.10.000.000.00.000	A.1b.A) Utilizzo fondi per quote inutilizzate contributi vincolati di esercizi precedenti	€.	47,500,255	41,059,625	6,440,630
40120010010000	4.10.12.10.005.000.00.000	Utilizzo fondi per quote inutilizzate contributi di esercizi precedenti da Regione o Prov. Aut. per quota F.S. regionale indistinto finalizzato	€.	0	0	0
40120010020000	4.10.12.10.010.000.00.000	Utilizzo fondi per quote inutilizzate contributi vincolati esercizi precedenti da Regione per quota FSR Vincolato	€.	0	604,631	604,631
40120010030000	4.10.12.10.012.000.00.000	Utilizzo fondi per quote inutilizzate contributi esercizi precedenti da Regione per quota FSR Indistinto	€.	953,801	3,477,438	2,523,637
40120010040000	4.10.12.10.013.000.00.000	Utilizzo fondi per quote inutilizzate finanziamento di parte corrente per servizi socio-sanitari (ASS) da contributi esercizi precedenti da Regione - quota FSR indistinto	€.	5,504,489	8,637,711	3,133,222
40120010050000	4.10.12.10.015.000.00.000	Utilizzo fondi per quote inutilizzate contributi vincolati esercizi precedenti da ATS/ASST/Fondazioni per quota FSR Vincolato	€.	33,558	96,016	62,458
40120010070000	4.10.12.10.020.000.00.000	Utilizzo fondi per quote inutilizzate contributi vincolati esercizi precedenti da soggetti pubblici (extra fondo) Vincolati	€.	40,979,520	28,158,379	(12,821,141)
40120010080000	4.10.12.10.025.000.00.000	Utilizzo fondi per quote inutilizzate per servizi socio sanitari (ASS) di contributi esercizi precedenti da Regione (extra fondo)	€.	0	0	0
40120010130000	4.10.12.10.055.000.00.000	Utilizzo fondi per quote inutilizzate contributi vincolati esercizi precedenti da privati (altro)	€.	28,897	85,450	56,563
40200000000000	4.10.20.00.000.000.00.000	A.2) Proventi e ricavi diversi - Totale	€.	449,055,292	303,246,988	(145,808,304)



A.2.A) Ricavi per prestazioni sanitarie e socio-sanitarie a rilevanza sanitaria - Totale		€	444.591,060	299.651,191	(144.939,869)
COD_COGE_MI	COD_COGE_MI_010	Descrizione	Valore netto al 31/12/2019	Valore netto al 31/12/2020	Variazione
40201000000000	4.10.20.10.000.000.00.0000	Ricavi per cessioni di emocomponenti e cellule staminali di produzione regionale VS ATS, ASST, IRCCS della Regione	0	0	0
40201100060010	4.10.20.10.130.027.00.0000	Ricavi per cessioni di emocomponenti e cellule staminali NON di produzione regionale VS ATS, ASST, IRCCS della Regione	0	0	0
40201100060020	4.10.20.10.130.028.00.0000	Prestazioni assistenza domiciliare integrata (ADI) per ATS di appartenenza regionale VS ATS, ASST, IRCCS della Regione	0	0	0
40201100070010	4.10.20.10.130.029.00.0000	Prestazioni assistenza domiciliare integrata (ADI) per altre ATS lombarde	0	0	0
40201100070020	4.10.20.10.130.030.00.0000	Altre prestazioni sanitarie verso altre ATS/ASST/Fondazioni lombarde	0	0	0
40201110020000	4.10.20.10.190.020.00.0000	Altre prestazioni sanitarie ad altri soggetti pubblici	0	0	0
40201110050000	4.10.20.10.190.030.00.0000	Prestazioni assistenziali integrative da pubblico (extraregione) - (soggette a compensazione)	0	0	0
40201110060000	4.10.20.10.190.040.00.0000	Prestazioni assistenziali protesica da pubblico (extraregione) - (soggette a compensazione)	0	0	0
40201110070000	4.10.20.10.190.041.00.0000	Altre prestazioni sanitarie a soggetti pubblici extraregione (soggette a compensazione)	0	0	0
40201110080000	4.10.20.10.190.050.00.0000	Altre prestazioni sanitarie a soggetti pubblici extraregione (non in compensazione)	0	0	0
40201110090000	4.10.20.10.190.055.00.0000	Altre prestazioni socio sanitarie ed altri soggetti pubblici	232,706	151,465	(81,241)
40201120040000	4.10.20.10.200.030.00.0000	Ricavi per consulenza sanitaria v/altra ATS-ASST-Fondazioni della Regione)	56,468	43,156	(13,313)
40201140020000	4.10.20.10.300.020.00.0000	Ricavi per consulenza sanitaria ed altri soggetti pubblici	174,659	85,972	(88,687)
40201140030000	4.10.20.10.300.030.00.0000	Ricavi per consulenza sanitaria a privati	0	0	0
40201140050000	4.10.20.10.300.060.00.0000	Ricavi per prestazioni sanitarie erogate a soggetti privati	101,378	48,099	(53,279)
40201150010000	4.10.20.10.400.010.00.0000	Ricavi per prestazioni socio sanitarie a soggetti privati	0	0	0
40201150020000	4.10.20.10.400.110.00.0000	Ricavi per libera professione ex art. 55 c.1 lett. a) - b) Ccrl - (Area specialistica)	0	0	0
40201160020000	4.10.20.10.500.020.00.0000	Ricavi per libera professione ex art. 55 c.1 lett. a) - b) Ccrl - (Area sanità pubblica)	18,621	16,427	(2,194)
40201160030000	4.10.20.10.500.030.00.0000	Ricavi per servizi di consulenza sanitaria in area pagamento (art. 55 c.1 lett. c) di ed ex art. 57-58 CCNL	102,989	74,240	(28,749)
40201160050000	4.10.20.10.500.120.00.0000	Ricavi per servizi di consulenza sanitaria in area pagamento (art. 55 c.1 lett. c) di ed ex art. 57-58 CCNL) verso ATS-ASST-Fondazioni della Regione	0	0	0
40201160060000	4.10.20.10.500.210.00.0000	Ricavi per prestazioni sanitarie intramoenia - Altro	0	0	0
40201170010000	4.10.20.10.600.110.00.0000	Ricavi di ATS per attività di prevenzione e sicurezza ambiente di lavoro - certificazioni	1,612,186	1,415,364	(196,822)
40201170020000	4.10.20.10.600.120.00.0000	Ricavi di ATS per attività di prevenzione e sicurezza ambiente di lavoro - sanzioni	2,589,312	1,968,299	(631,013)
40201180010000	4.10.20.10.600.210.00.0000	Ricavi di ATS per attività di igiene pubblica ed ambientale - certificazioni	582,331	329,191	(253,140)
40201180020000	4.10.20.10.600.220.00.0000	Ricavi di ATS per attività di igiene pubblica ed ambientale - sanzioni	59,139	12,063	(47,076)
40201190010000	4.10.20.10.600.310.00.0000	Ricavi di ATS per attività nel campo igiene degli alimenti - certificazioni	1,336,975	1,040,255	(296,720)
40201190020000	4.10.20.10.600.320.00.0000	Ricavi di ATS per attività nel campo igiene degli alimenti - sanzioni	1,222,355	693,527	(528,828)
40201200010000	4.10.20.10.600.410.00.0000	Ricavi di ATS attività veterinaria da privato - certificazioni	1,637,691	1,312,198	(325,493)
40201200020000	4.10.20.10.600.420.00.0000	Ricavi di ATS attività veterinaria da privato - sanzioni	309,920	126,910	(183,010)
40201200030000	4.10.20.10.600.450.00.0000	Ricavi di ATS attività veterinaria da pubblico	0	0	0
40201210010000	4.10.20.10.600.800.00.0000	Ricavi di ATS per attività di prevenzione, salute ambiente di lavoro, igiene pubblica ed ambientale verso ATS/ASST/Fondazioni della Regione	36,271	37,853	1,582
40201220010000	4.10.20.10.650.010.00.0000	Ricavi di ATS per sanzioni amministrative art. 12-bis, L.R. 3/1997 - a soggetti privati	396,419	245,490	(150,929)
40201220020000	4.10.20.10.650.020.00.0000	Ricavi di ATS per sanzioni amministrative art. 12-bis, L.R. 3/1997 - a soggetti privati	262,525	204,663	(57,862)
40201230010000	4.10.20.10.800.010.00.0000	Altri ricavi propri di ATS - a soggetti privati	2,735	2,015	(720)
40201240020000	4.10.20.10.020.900.00.0000	REGIONE: Prestazioni servizi farmaceutica convenzionata Fuori regione (Mobilità attiva in compensazione)	18,094,906	13,153,755	(4,941,151)
40201240030000	4.10.20.10.040.900.00.0000	REGIONE: Prestazioni termali Fuori regione (Mobilità attiva in compensazione)	0	0	0



40201250000000	4.10.20.10.100.900.00.000	REGIONE: Altre prestazioni sanitarie - Mobilità attiva internazionale	€.	0	0	0
40201250010000	4.10.20.10.100.900.10.000	Ricoveri Ricavi - Mobilità attiva internazionale	€.	2,452,801	2,519,749	66,948
40201250020000	4.10.20.10.100.900.20.000	Ambulatoriale Ricavi - Mobilità attiva internazionale	€.	81,342	68,750	(12,592)
40201250030000	4.10.20.10.100.900.30.000	Altre prestazioni sanitarie Ricavi - Mobilità attiva internazionale	€.	754,307	657,450	(96,857)
40201250040000	4.10.20.10.100.900.31.000	Altre prestazioni sanitarie a rilevanza sanitaria - Mobilità attiva internazionale rilevata dalle ASST - IRCCS	€.	0	0	0
40201250050000	4.10.20.10.100.900.32.000	Ricoveri - Mobilità attiva internazionale rilevata dalle ASST - IRCCS	€.	0	0	0
40201250060000	4.10.20.10.100.900.33.000	Ambulatoriale - Mobilità attiva internazionale rilevata dalle ASST - IRCCS	€.	0	0	0
40201250070000	4.10.20.10.100.900.34.000	Altre prestazioni sanitarie e socio-sanitarie a rilevanza sanitaria ad Aziende sanitarie e case munita estera - (fatturate direttamente)	€.	0	0	0
40201260000000	4.10.20.10.110.900.00.000	REGIONE: Prestazioni di ricovero da privati verso residenti extraregione in compensazione (mobilità attiva)	€.	313,665,324	206,018,931	(107,646,393)
40201260010000	4.10.20.10.120.900.00.000	REGIONE: Prestazioni ambulatoriali da privati verso residenti extraregione in compensazione (mobilità attiva) - escluso PS non seguito da Ricovero	€.	62,630,522	43,254,005	(19,376,517)
40201260020000	4.10.20.10.120.901.00.000	REGIONE: Prestazioni di pronto soccorso non seguite da ricovero da priv. Extraregione in compensazione (mobilità attiva)	€.	0	0	0
40201270010000	4.10.20.10.190.900.00.000	REGIONE: Prestazioni di File F da privati verso residenti extraregione in compensazione (mobilità attiva)	€.	36,177,177	26,102,528	(10,074,648)
40201280010000	4.10.20.10.200.900.00.000	REGIONE: Altre prestazioni sanitarie erogate da privati verso residenti extraregione in compensazione (mobilità attiva)	€.	0	78,815	78,815
40202000000000	4.10.20.20.000.000.00.000	A.2.B) Ricavi per prestazioni non sanitarie - Totale	€.	3,976,573	3,072,918	(903,655)
COD_COGE_NI	COD_COGE_NL_old	Descrizione	Valore netto al 31/12/2019	Valore netto al 31/12/2020	Variazione	
40202020000000	4.10.20.20.020.010.00.000	Buoni mensa	€.	0	0	0
40202030000000	4.10.20.20.030.010.00.000	Proventi da sperimentazione farmaci	€.	0	0	0
40202050010000	4.10.20.20.050.010.00.000	Ricavi per formazione	€.	2,800	1,400	(1,400)
40202050020000	4.10.20.20.050.020.00.000	Ricavi per formazione verso ATS/ASST/Fondazioni della Regione	€.	1,500	500	(1,000)
40202070010000	4.10.20.20.080.010.00.000	Altri ricavi per prestazioni non sanitarie verso ATS/ASST/Fondazioni della Regione	€.	3,963,256	3,065,453	(897,803)
40202070020000	4.10.20.20.080.011.00.000	Altri concorsi, recuperi e rimborsi da parte della Regione - GSA	€.	0	0	0
40202070030000	4.10.20.20.080.030.00.000	Altri ricavi per prestazioni non sanitarie verso altri enti pubblici	€.	0	5,565	5,565
40202070040000	4.10.20.20.080.080.00.000	Altri ricavi per prestazioni non sanitarie verso privati	€.	9,017	0	(9,017)
40203000000000	4.10.20.30.000.000.00.000	A.2.C) Altri proventi - Totale	€.	487,659	522,879	35,220
COD_COGE_NI	COD_COGE_NL_old	Descrizione	Valore netto al 31/12/2019	Valore netto al 31/12/2020	Variazione	
40203010000000	4.10.20.30.010.010.00.000	Alfitti attivi	€.	487,659	522,879	35,220
40203030000000	4.10.20.30.010.020.00.000	Altri proventi non sanitari	€.	0	0	0
40203040000000	4.10.20.30.080.010.00.000	Altri proventi diversi verso ATS/ASST/Fondazioni della Regione	€.	0	0	0
40203050000000	4.10.20.30.080.030.00.000	Altri proventi diversi verso altri enti pubblici	€.	0	0	0
40203060000000	4.10.20.30.080.080.00.000	Altri proventi diversi verso privati	€.	0	0	0
40300000000000	4.10.30.00.000.000.00.000	A.3) Concorsi, recuperi, rimborsi per attività tipiche - Totale	€.	3,057,841	2,762,380	(295,461)
40301000000000	4.10.30.10.000.000.00.000	A.3.A) Rimborsi assicurativi - Totale	€.	46,457	115,163	68,706
COD_COGE_NI	COD_COGE_NL_old	Descrizione	Valore netto al 31/12/2019	Valore netto al 31/12/2020	Variazione	
40301010000000	4.10.30.10.010.000.00.000	Rimborsi assicurativi	€.	46,457	115,163	68,706
40302000000000	4.10.30.20.000.000.00.000	A.3.B) Altri concorsi, recuperi e rimborsi per attività tipiche - Totale	€.	3,011,384	2,647,217	(364,167)



COD_COGE_MI	COD_COGE_ML_old	Descrizione	Valore netto al 31/12/2019	Valore netto al 31/12/2020	Variazione
40302010010000	4.10.30.20.010.010.00.0000	Rimborso personale comandato e convenzionato c/o ATS/ASSI/Fondazioni della Regione	145,676	126,777	(18,899)
40302010020000	4.10.30.20.010.030.00.0000	Rimborso personale comandato e convenzionato c/o altri enti pubblici	484,088	254,840	(229,248)
40302010030000	4.10.30.20.010.060.00.0000	Rimborso personale comandato e convenzionato c/o Regione Lombardia	466,718	449,106	(17,612)
40302030020000	4.10.30.20.030.020.00.0000	Rimborsi per Cessione di Emocervanti di produzione regionale verso ATS/ASSI/Fondazioni della Regione	0	0	0
40302030040000	4.10.30.20.030.035.00.0000	Rimborsi per Cessione di emocomponenti e cellule staminali Extraregione	0	0	0
40302030060000	4.10.30.20.030.070.00.0000	Rimborsi per vaccinazioni in copagamento	0	0	0
40302040010000	4.10.30.20.040.010.00.0000	Rimborso per acquisto altri beni da parte di ATS/ASSI/Fondazioni della Regione	0	13,160	13,160
40302040020000	4.10.30.20.040.030.00.0000	Rimborso per acquisto altri beni da parte di altri enti pubblici	0	0	0
40302050010000	4.10.30.20.050.010.00.0000	Altri concorsi, recuperi e rimborsi per attività tipiche da parte di ATS/ASSI/Fondazioni della Regione	0	0	0
40302050020000	4.10.30.20.050.030.00.0000	Altri concorsi, recuperi e rimborsi per attività tipiche da parte di altri enti pubblici	0	0	0
40302050030000	4.10.30.20.050.060.00.0000	Altri concorsi, recuperi e rimborsi per attività tipiche da parte di Regione Lombardia	0	0	0
40302050040010	4.10.30.20.050.070.00.0000	Ricavi GSA per differenziale salubrità in-regionale	0	0	0
40302050040020	4.10.30.20.050.075.00.0000	Altre prestazioni sanitarie e socio-sanitarie a rilevanza sanitaria erogate a soggetti pubblici Extraregione	0	0	0
40302060010000	4.10.30.20.060.010.00.0000	Recuperi da personale dipendente (vitto, alloggio, ...)	433,785	286,572	(147,213)
40302060030000	4.10.30.20.060.025.00.0000	Concorsi, recuperi, rimborsi da esternalizzazioni di servizi	0	0	0
40302060110000	4.10.30.20.060.080.00.0000	Altri ricavi per concorsi, recuperi e rimborsi verso privati	1,481,117	1,516,762	35,645
40302070040000	4.10.30.20.060.930.00.0000	REGIONE: Rimborso per Pay back sui dispositivi medici	0	0	0
4040000000000000	4.10.40.00.000.000.00.0000	A.4) Compartecipazione alla spesa per prestazioni sanitarie - Totale	3,712	583	(3,129)

COD_COGE_MI	COD_COGE_ML_old	Descrizione	Valore netto al 31/12/2019	Valore netto al 31/12/2020	Variazione
40410010000000	4.10.40.10.000.000.00.0000	Ticket sulle prestazioni di specialista ambulatoriale	3,712	583	(3,129)
40420010000000	4.10.40.20.000.000.00.0000	Ticket sul pronto soccorso	0	0	0
4050000000000000	4.10.50.00.000.000.00.0000	A.5) Costi capitalizzati - Totale	5,822,830	5,797,773	(25,057)

COD_COGE_MI	COD_COGE_ML_old	Descrizione	Valore netto al 31/12/2019	Valore netto al 31/12/2020	Variazione
40510010010000	4.10.50.10.010.010.00.0000	Quota contributi c/capitale da utilizzo finanziamenti per investimenti da Regione	352,455	229,821	(122,634)
40510010020000	4.10.50.10.010.012.00.0000	Quota contributi c/capitale da utilizzo finanziamenti per investimenti da Regione Beni di prima dotazione	3,963,240	3,995,004	31,764
40510020010000	4.10.50.10.015.010.00.0000	Quota contributi c/esercizio da contributi FSR destinati a investimenti	1,442,954	1,485,441	42,487
40510020020000	4.10.50.10.015.020.00.0000	Quota contributi c/esercizio da altri contributi destinati a investimenti	19,975	43,377	23,402
40510030010000	4.10.50.10.020.010.00.0000	Costi capitalizzati da utilizzo riserva plusvalenze da reinvestire	6,337	0	(6,337)
40510030020000	4.10.50.10.020.020.00.0000	Costi capitalizzati da utilizzo riserva successioni e donazioni	37,868	42,298	4,430
40510030030000	4.10.50.10.020.030.00.0000	Costi capitalizzati da utilizzo riserva per investimenti	0	1,831	1,831

COD_COGE_MI	COD_COGE_ML_old	Descrizione	Valore netto al 31/12/2019	Valore netto al 31/12/2020	Variazione
5000000000000000	4.20.00.000.000.00.0000	B) COSTI DELLA PRODUZIONE	5,620,186,252	5,233,788,291	(386,397,961)

Costi da utilizzo contributi 2020	Costi da utilizzo contributi DI CUI SOCIO-SAN	Costi da contributi CUI SOCIO-SAN
35,146,003	0	74,073,884
0	0	0





COD_COGE_NI	COD_COGE_MI_old	Descrizione	Valore netto al 31/12/2019	Valore netto al 31/12/2020	Variazione
50201030130000	4.20.10.10.030.010.30.010	Acquisto di prestazioni ambulatoriali in strutture ubicate fuori Regione (mobilità passiva in compensazione)	16,776,421	19,959,308	3,182,887
50201030130010	4.20.10.10.030.010.30.011	Acquisto di prestazioni ambulatoriali in strutture ubicate fuori Regione (mobilità passiva in compensazione) - escluso PS non seguito da ricovero	16,776,421	19,959,308	3,182,887
50201030170125	4.20.10.10.030.040.20.150	Acquisto di prestazioni di Neuro-psichiatria Infantile (Uolpia) in strutture private - "RISTORI"	0	261,255	261,255
50201030170130	4.20.10.10.030.040.30.010	Acquisto di prestazioni di Neuro-psichiatria infantile (Uolpia) in strutture private ubicate fuori regione (mobilità passiva non in compensazione)	4,750,993	4,666,518	(84,475)
50201030180000	4.20.10.10.030.900.90.900	REGIONE: Mobilità attiva Specialistica, Screening, NP privato da contabilizzare a costo)	62,630,522	43,332,822	(19,297,700)
50201030180010	4.20.10.10.030.900.90.901	REGIONE: Mobilità attiva Specialistica, Screening, NP privato da contabilizzare a costo) - escluso PS non seguito da ricovero	62,630,522	43,332,822	(19,297,700)
50201030180020	4.20.10.10.030.900.90.902	REGIONE: Mobilità attiva Specialistica, Screening, NP privato da contabilizzare a costo) - escluso PS non seguito da ricovero - da privato per cittadini non residenti - Extraregione (mobilità attiva in compensazione)	0	0	0
50201040000000	4.20.10.10.040.000.00.000	B.2.A.4) Acquisti di servizi sanitari per assistenza riabilitativa - Totale	41,404,913	38,413,459	(2,991,454)
COD_COGE_NI	COD_COGE_MI_old	Descrizione	Valore netto al 31/12/2019	Valore netto al 31/12/2020	Variazione
50201040010010	4.20.10.10.040.005.10.000	Acquisti di servizi sanitari per assistenza riabilitativa da strutture pubbliche ubicate nel proprio territorio: ASSI/Fondazioni pubbliche	0	0	0
50201040010020	4.20.10.10.040.005.20.000	Acquisti di servizi sanitari per assistenza riabilitativa da strutture pubbliche ubicate in altre province della Regione: ATIS/ASSI/Fondazioni pubbliche	0	0	0
50201040020010	4.20.10.10.040.010.10.000	Acquisto di prestazioni socio sanitarie integrate da strutture ubicate nel proprio territorio da servizi di riabilitazione territoriale extraospedaliera pubblici	9,437,099	3,396,602	(6,040,493)
50201040020020	4.20.10.10.040.010.20.000	Acquisto di prestazioni socio sanitarie integrate da strutture ubicate in altre province della Regione da servizi di riabilitazione territoriale extraospedaliera pubblici	45,283	58,547	13,264
50201040020030	4.20.10.10.040.010.30.000	Acquisto di prestazioni socio sanitarie integrate da strutture ubicate fuori Regione da I.D.R., extraosp. Art.26 L.833/78 pubblici (non soggetto a compensazione)	0	0	0
50201040030010	4.20.10.10.040.020.10.000	Acquisto di prestazioni socio sanitarie integrate da strutture ubicate nel proprio territorio da servizi di riabilitazione territoriale extraospedaliera privati	30,668,289	27,477,517	(3,190,772)
50201040030020	4.20.10.10.040.020.20.000	Acquisto di prestazioni socio sanitarie integrate da strutture ubicate in altre province della Regione da servizi di riabilitazione territoriale extraospedaliera privati	1,054,048	977,658	(76,388)
50201040030025	4.20.10.10.040.020.25.000	Acquisto di prestazioni socio sanitarie integrate da strutture ubicate all'interno della Regione - "RISTORI"	0	6,309,225	6,309,225
50201040030030	4.20.10.10.040.020.30.000	Acquisto di prestazioni socio sanitarie integrate da strutture ubicate fuori Regione da I.D.R., extraosp. Art.26 L.833/78 privati	200,200	183,910	(16,290)
50201050000000	4.20.10.10.050.000.00.000	B.2.A.5) Acquisti servizi sanitari per assistenza integrativa e protesica - Totale	53,111,892	50,733,579	(2,378,313)
COD_COGE_NI	COD_COGE_MI_old	Descrizione	Valore netto al 31/12/2019	Valore netto al 31/12/2020	Variazione
50201050010010	4.20.10.10.050.010.00.000	Acquisto di prestazioni di farmaceutica da farmacie ubicate nel proprio territorio (Farmaceutica convenzionata ex art. 8, c. 2, D. Lgs. 502/92); Protesica	12,089	39,646	27,557
50201050010020	4.20.10.10.050.020.00.000	Acquisto di prestazioni di farmaceutica da farmacie ubicate in altre province lombarde (Farmaceutica convenzionata ex art. 8, c. 2, D. Lgs. 502/92); Protesica	17,465	22,346	4,881
50201050010030	4.20.10.10.050.030.00.000	Acquisto di prestazioni di farmaceutica da farmacie ubicate fuori regione (Farmaceutica convenzionata ex art. 8, c. 2, D. Lgs. 502/92); Protesica	0	0	0
50201050020010	4.20.10.10.050.110.00.000	Acquisto di prestazioni di farmaceutica da farmacie ubicate nel proprio territorio (Farmaceutica convenzionata ex art. 8, c. 2, D. Lgs. 502/92); Dietetica	967,417	963,393	(4,024)
50201050020020	4.20.10.10.050.120.00.000	Acquisto di prestazioni di farmaceutica da farmacie ubicate in altre province lombarde (Farmaceutica convenzionata ex art. 8, c. 2, D. Lgs. 502/92); Dietetica	94,224	110,457	16,233
50201050020030	4.20.10.10.050.130.00.000	Acquisto di prestazioni di farmaceutica da farmacie ubicate fuori regione (Farmaceutica convenzionata ex art. 8, c. 2, D. Lgs. 502/92); Dietetica	0	0	0
50201050020040	4.20.10.10.050.150.00.000	Acquisto di prestazioni di farmaceutica da farmacie ubicate nel proprio territorio (Farmaceutica convenzionata ex art. 8, c. 2, D. Lgs. 502/92); Diabetica	0	0	0
50201050020060	4.20.10.10.050.154.00.000	Acquisto di prestazioni di farmaceutica da farmacie ubicate fuori regione (Farmaceutica convenzionata ex art. 8, c. 2, D. Lgs. 502/92); Diabetica	0	0	0
50201050030010	4.20.10.10.050.210.00.000	Assistenza Integrativa (Dietetica) non erogata tramite Farmaceutica Convenzionata - Negozi non WebCare - (ex art. 8, c. 2, D. Lgs. 502/92)	10,689,731	11,136,095	446,364
50201050030020	4.20.10.10.050.215.00.000	Assistenza Integrativa (Dietetica) non erogata tramite Farmaceutica Convenzionata - WEBCARE - (ex art. 8, c. 2, D. Lgs. 502/92)	4,164,918	4,096,037	(68,881)



50201110070050	4.20.10.10.110.020.20.070	Acquisto di prestazioni socio sanitarie integrate da strutture private ubicate in altre province della Regione - di cui per pazienti ex O.P. di fascia B (al netto delle tariffe di accreditamento)	€.	0	0	0	0
50201110070060	4.20.10.10.110.020.20.080	Acquisto di prestazioni socio sanitarie integrate da strutture ubicate in altre province della Regione - di cui da Centri Diurni per persone Disabili (C.D.D.) privati	€.	270,528	246,413	(24,115)	0
50201110070070	4.20.10.10.110.020.20.090	Acquisto di prestazioni socio sanitarie integrate da strutture ubicate in altre province della Regione - di cui da Comunità alloggio Socio Sanitarie per persone con disabilità (C.S.S.) private	€.	418,525	689,016	260,491	0
50201110070080	4.20.10.10.110.020.20.110	Acquisto di prestazioni socio sanitarie integrate da strutture ubicate in altre province della Regione - di cui per cure intermedie private	€.	3,934,811	4,401,754	466,943	0
50201110070100	4.20.10.10.110.020.20.120	Acquisto di prestazioni socio sanitarie integrate da RSA gestite da ASST	€.	2,537,269	2,134,944	(402,325)	0
50201110070110	4.20.10.10.110.020.20.130	Acquisto di prestazioni socio sanitarie integrate da CDI gestite da ASST	€.	195,087	57,903	(137,184)	0
50201110070120	4.20.10.10.110.020.20.140	Acquisto di prestazioni socio sanitarie integrate da RSD gestite da ASST	€.	1,013,091	1,038,670	25,579	0
50201110070130	4.20.10.10.110.020.20.150	Acquisto di prestazioni socio sanitarie integrate da CDD gestite da ASST	€.	2,279,012	1,787,881	(491,131)	0
50201110070150	4.20.10.10.110.020.20.161	Acquisto di prestazioni di Assistenza domiciliare integrata ADI gestite da ASST verso ATS di appartenenza	€.	0	0	0	0
50201110070160	4.20.10.10.110.020.20.162	Acquisto di prestazioni di Assistenza domiciliare integrata ADI gestite da ASST verso altre ATS della Regione	€.	20,472	19,141	(1,331)	0
50201110070170	4.20.10.10.110.020.20.163	Acquisto di Altre prestazioni sanitarie e socio sanitarie a rilevanza sanitaria (UCP Domiciliare) da ASST verso ATS di appartenenza	€.	0	0	0	0
50201110070180	4.20.10.10.110.020.20.164	Acquisto di Altre prestazioni sanitarie e socio sanitarie a rilevanza sanitaria (UCP Domiciliare) da ASST verso altre ATS della Regione	€.	0	0	0	0
50201110070190	4.20.10.10.110.020.20.170	Acquisto di prestazioni di Cure Palliative Domiciliari da Strutture Private ubicate in altre province della Regione	€.	33,164	82,237	49,073	0
50201110070195	4.20.10.10.110.020.20.171	Acquisto di prestazioni di Cure Palliative Domiciliari da Strutture Private ubicate all'interno della Regione - non intercompany - "RISTORI"	€.	0	56,748	56,748	0
50201110070200	4.20.10.10.110.020.20.180	Acquisto di prestazioni di Cure Palliative Residenziali da Strutture Private ubicate in altre province della Regione	€.	963,628	1,129,641	166,013	0
50201110070201	4.20.10.10.110.020.20.181	Acquisto di prestazioni di Cure Palliative Residenziali da Strutture Private ubicate all'interno della Regione - non intercompany - "RISTORI"	€.	0	1,384,447	1,384,447	0
50201110080010	4.20.10.10.110.020.30.010	Acquisto di prestazioni socio sanitarie integrate da strutture ubicate fuori Regione - di cui da RSA private	€.	380,014	296,501	(83,513)	0
50201110080020	4.20.10.10.110.020.30.020	Acquisto di prestazioni socio sanitarie integrate da strutture ubicate fuori Regione - di cui da strutture per disabili private	€.	1,196,397	1,353,090	156,693	0
50201110080050	4.20.10.10.110.020.30.040	Acquisto di prestazioni Cure Palliative Domiciliari da Strutture Private ubicate Fuori Regione	€.	14,889	0	(14,889)	0
50201110080060	4.20.10.10.110.020.30.050	Acquisto di prestazioni Cure Palliative Residenziali da Strutture Private ubicate Fuori Regione	€.	81,921	250	(81,671)	0
50201110080070	4.20.10.10.110.020.30.060	Acquisto di prestazioni ADI da Strutture Private ubicate Fuori Regione	€.	53,778	12,270	(41,508)	0
50201110090010	4.20.10.10.110.020.40.010	Acquisto di servizi di assistenza domiciliare integrata ADI (da privato)	€.	35,576,991	38,074,614	2,497,623	0
50201110090015	4.20.10.10.110.020.40.015	Acquisto di prestazioni da servizi residenziali e semiresidenziali area all'interno della Regione - non intercompany "RISTORI"	€.	0	8,147	8,147	0
50201110100010	4.20.10.10.110.020.50.010	Acquisto di prestazioni da servizi residenziali e semiresidenziali area dipendenze ubicate sul proprio territorio (da privato)	€.	6,717,228	7,472,589	755,363	0
50201110100020	4.20.10.10.110.020.50.020	Acquisto di prestazioni da servizi residenziali e semiresidenziali area dipendenze ubicate in altri territori della Regione (da privato)	€.	11,349,961	11,936,630	586,669	0
50201110100030	4.20.10.10.110.020.50.030	Acquisto di prestazioni da servizi residenziali e semiresidenziali area dipendenze ubicate fuori Regione (da privato)	€.	1,255,008	1,315,499	60,491	0
50201110110010	4.20.10.10.110.020.60.010	Acquisto di prestazioni da servizi multidisciplinari integrati (dipendenze) privati ubicati sul proprio territorio	€.	2,390,361	2,421,671	31,310	0
50201110110020	4.20.10.10.110.020.60.020	Acquisto di prestazioni da servizi multidisciplinari integrati (dipendenze) privati ubicati in altre province della Regione	€.	101,624	410,385	308,761	0
50201110110030	4.20.10.10.110.020.60.030	Acquisto di prestazioni socio sanitarie integrate da strutture ubicate nel proprio territorio - di cui per Servizio Residenziale Terapeutico Riabilitativo per Minori SRM privati	€.	1,222,000	1,110,670	(111,330)	0
50201110110035	4.20.10.10.110.020.60.035	Acquisto di prestazioni socio sanitarie integrate da strutture ubicate all'interno della Regione - di cui per Servizio Residenziale Terapeutico Riabilitativo per Minori SRM - non intercompany - "RISTORI"	€.	0	0	0	0
50201110110040	4.20.10.10.110.020.60.040	Acquisto di prestazioni socio sanitarie integrate da strutture ubicate in altre province della Regione - di cui per Servizio Residenziale Terapeutico Riabilitativo per Minori SRM	€.	1,998,602	1,829,955	(168,647)	0
50201110120010	4.20.10.10.110.020.65.010	Acquisto di prestazioni socio sanitarie integrate da consultori familiari privati ubicati sul proprio territorio (prestazioni tariffate)	€.	6,752,288	6,758,987	6,682	0
50201110120020	4.20.10.10.110.020.65.015	Riconoscimento funzioni ai consultori familiari privati ubicati sul proprio territorio	€.	0	0	0	0
50201110120030	4.20.10.10.110.020.65.020	Acquisto di prestazioni socio sanitarie integrate da consultori familiari privati ubicati in altre province della Regione	€.	153,562	207,344	53,782	0
50201110120035	4.20.10.10.110.020.65.025	Acquisto di prestazioni socio sanitarie integrate da consultori familiari ubicati all'interno della Regione - non intercompany - "RISTORI"	€.	0	0	0	0
50201120000000	4.20.10.10.120.000.00.000	5.2.A.12) Compartecipazione al personale per att. Libero-prof. (intramoenia) - Totale	€.	101,691	76,295	(25,396)	-





COD_COGE_MI	COD_COGE_MI_old	Descrizione	Valore netto al 31/12/2019	Valore netto al 31/12/2020	Variazione
50201140030020	4.20.10.10.140.030.20.000	Rimborso degli oneri stipendiali del personale sanitario che presta servizio in azienda in posizione di comando in altri Enti pubblici e Università)	4.331	0	(4.331)
50201140030040	4.20.10.10.140.030.40.000	Rimborso degli oneri stipendiali del personale sanitario che presta servizio in azienda in posizione di comando da Aziende di altre Regioni)	0	0	0
50201150000000	4.20.10.10.150.000.00.000	B.2.A.15) Altri servizi sanitari e socioassistenziali a rilevanza sanitaria - Totale	87.902,267	122.574,099	34.671,832
COD_COGE_MI	COD_COGE_MI_old	Descrizione	Valore netto al 31/12/2019	Valore netto al 31/12/2020	Variazione
50201150010010	4.20.10.10.150.010.10.000	Altre prestazioni per servizi sanitari da ATSS/ASST/Fondazioni della Regione	10.036,734	47.724,314	37.687,580
50201150010020	4.20.10.10.150.010.15.000	Altre prestazioni per servizi socio sanitari da ATSS/ASST/Fondazioni della Regione	233,395	118,223	(115,172)
50201150010030	4.20.10.10.150.010.17.000	Altre prestazioni per servizi socio sanitari da terzi Assi	0	0	0
50201150010040	4.20.10.10.150.010.20.000	Altre prestazioni per servizi sanitari da pubblico	1.536,751	252,458	(1.284,293)
50201150010050	4.20.10.10.150.010.25.000	Altre prestazioni per servizi socio sanitari da pubblico	7.663,674	6.787,671	(876,003)
50201150010070	4.20.10.10.150.010.35.000	Altre prestazioni per servizi sanitari da Extraregione	2.258,620	0	(2.258,620)
50201150020010	4.20.10.10.150.020.10.000	Altre prestazioni per servizi sanitari da terzi	19.455,562	44.986,577	25.531,015
50201150020020	4.20.10.10.150.020.15.000	Altre prestazioni per servizi socio sanitari da terzi	11.320,739	10.170,643	(1.150,096)
50201150020040	4.20.10.10.150.020.25.000	Altre prestazioni per servizi socio assistenziali da terzi	4.084,001	4.333,292	239,291
50201150020050	4.20.10.10.150.020.30.000	Servizi sanitari appaltati o in "service" da terzi	0	0	0
50201150020070	4.20.10.10.150.020.40.000	(Altre prestazioni per servizi sanitari da privati - "RISTORI")	0	0	0
50201150020080	4.20.10.10.150.020.50.000	(Altre prestazioni per servizi socio sanitari - non intercompany - "RISTORI")	0	215,200	215,200
50201150030000	4.20.10.10.150.900.10.000	Costi per servizi sanitari - Mobilità internazionale passiva	0	0	0
50201150030010	4.20.10.10.150.900.10.100	Ricoveri Costi - Mobilità passiva internazionale	28.054,074	6.786,453	(21.267,616)
50201150030020	4.20.10.10.150.900.10.200	Ambulatoriale Costi - Mobilità passiva internazionale	1.956,131	562,490	(1.393,641)
50201150030030	4.20.10.10.150.900.10.300	Altre prestazioni sanitarie Costi - Mobilità passiva internazionale	1.292,588	656,773	(635,813)
50201150030040	4.20.10.10.150.900.10.400	Ricoveri Costi - Mobilità passiva internazionale rilevata dalle ATS verso le ASST/IRCCS della Regione	0	0	0
50201150030050	4.20.10.10.150.900.10.500	Ambulatoriale Costi - Mobilità passiva internazionale rilevata dalle ATS verso le ASST/IRCCS della Regione	0	0	0
50201150030060	4.20.10.10.150.900.10.600	Altre prestazioni sanitarie Costi - Mobilità passiva internazionale rilevata dalle ATS verso le ASST/IRCCS della Regione	0	0	0
50201150030070	4.20.10.10.150.900.10.302	Costi per prestazioni sanitarie erogate da aziende sanitarie estere (fatturate direttamente)	0	0	0
50202000000000	4.20.10.20.000.000.00.000	B.2.B) Acquisti di servizi non sanitari - Totale	14.451,502	14.615,934	164,432
50202010000000	4.20.10.20.010.000.00.000	B.2.B.1) Servizi non sanitari -Totale	13.736,590	13.922,544	185,954
COD_COGE_MI	COD_COGE_MI_old	Descrizione	Valore netto al 31/12/2019	Valore netto al 31/12/2020	Variazione
50202010010000	4.20.10.20.010.010.10.000	Lavanderia	3.294	1.810	(1.484)
50202010020000	4.20.10.20.010.010.15.000	Pulizia	1.822,670	1.433,345	(389,325)
50202010030000	4.20.10.20.010.010.20.000	Mensa	1.875,088	1.302,107	(572,979)
50202010030010	4.20.10.20.010.010.21.000	Mensa dipendenti	0	0	0
50202010030020	4.20.10.20.010.010.22.000	Ticket restaurant dipendenti	1.875,088	1.302,107	(572,979)
50202010030030	4.20.10.20.010.010.23.000	Mensa degeniti	0	0	0
50202010040000	4.20.10.20.010.010.25.000	Riscaldamento	638,129	470,584	(168,545)
50202010050000	4.20.10.20.010.010.30.000	Servizi di elaborazione dati	657,648	647,163	(10,485)



Costi da utilizzare contribuiti 2020	Costi da utilizzare contribuiti DI CUI SOCIO-SAN	Costi da contributi CUI SOCIO-SAN
11,695,247	-	1,275,756
89,373	0	0
89,373	0	0
Costi da utilizzare contribuiti 2020	Costi da utilizzare contribuiti DI CUI SOCIO-SAN	Costi da contributi CUI SOCIO-SAN
89,373	0	0
Costi da utilizzare contribuiti 2020	Costi da utilizzare contribuiti DI CUI SOCIO-SAN	Costi da contributi CUI SOCIO-SAN
89,373	0	0



COD_COGE_MI	COD_COGE_M_old	Descrizione	Valore netto al 31/12/2019	Valore netto al 31/12/2020	Variazione
50202010060000	4.20.10.20.010.010.35.0000	Trasporti non sanitari (se non addebitati in fattura dai fornitori di materie e merci)	0	0	0
50202010070000	4.20.10.20.010.010.40.0000	Smaltimento rifiuti	41.773	71.129	29.356
50202010080010	4.20.10.20.010.020.10.0000	Utenze telefoniche	563.694	673.752	110.058
50202010080020	4.20.10.20.010.020.20.0000	Utenze elettricità	1.247.297	1.104.612	(142.685)
50202010080030	4.20.10.20.010.020.30.0000	Acqua, gas, combustibile	538.343	456.633	(81.710)
50202010080040	4.20.10.20.010.020.40.0000	Servizi estemi di vigilanza	641.317	685.082	23.765
50202010080050	4.20.10.20.010.020.80.0000	Altre Utenze	0	0	0
50202010090010	4.20.10.20.010.030.10.0000	Assicurazioni: Premi per R.C. Professionale	1.405.875	1.221.278	(184.597)
50202010090020	4.20.10.20.010.030.20.0000	Assicurazioni: Altri premi	437.354	453.927	16.573
50202010100010	4.20.10.20.010.040.10.0000	Acquisto di altri servizi non sanitari da ATS/ASSI/Fondazioni della Regione	213.306	652.783	439.477
50202010100020	4.20.10.20.010.040.20.0000	Acquisto di altri servizi non sanitari da pubblico	0	85	85
50202010110010	4.20.10.20.010.050.10.0000	Servizi postali e telex	490.013	405.961	(84.052)
50202010110020	4.20.10.20.010.050.15.0000	Pubblicità e promozione	67.745	39.552	(28.193)
50202010110030	4.20.10.20.010.050.20.0000	Rimborso spese di viaggio e soggiorno	0	0	0
50202010110040	4.20.10.20.010.050.25.0000	Altri servizi non sanitari acquistati in "Service"	0	0	0
50202010110050	4.20.10.20.010.050.80.0000	Altri servizi non sanitari	3.092,046	4.322,741	1.230,695
50202020000000	4.20.10.20.020.000.00.0000	B.2.B.2) Consulenze, Collaborazioni, Internate e altre prestazioni di lavoro non sanitarie - Totale	443.233	433.632	(9.601)

Costi da utilizzo contributi 2020	-
Costi da utilizzo contributi DI CUI SOCIO-SAN	-
Costi da contributi CUI SOCIO-SAN	-
Costi da contributi 2020	-

COD_COGE_MI	COD_COGE_M_old	Descrizione	Valore netto al 31/12/2019	Valore netto al 31/12/2020	Variazione
50202020010010	4.20.10.20.020.010.10.0110	Consulenze non sanitarie da ATS/ASSI/Fondazioni della Regione	7.200	7.200	0
50202020010020	4.20.10.20.020.010.10.0200	Consulenze non sanitarie da altri enti pubblici	0	0	0
50202020020010	4.20.10.20.020.010.20.0110	Servizi per consulenze Amministrative - da privato	12.054	0	(12.054)
50202020020020	4.20.10.20.020.010.20.0200	Servizi per consulenze Tecniche - da privato	104.779	49.319	(55.460)
50202020020030	4.20.10.20.020.010.20.0300	Servizi per consulenze Legali - da privato	0	0	0
50202020020040	4.20.10.20.020.010.20.0400	Servizi per consulenze Notarili - da privato	0	0	0
50202020030010	4.20.10.20.020.020.10.0000	Spese per collaborazioni coordinate e continuative Amministrative - da privato	0	0	0
50202020030020	4.20.10.20.020.020.20.0000	Spese per collaborazioni coordinate e continuative Tecniche - da privato	0	0	0
50202020030040	4.20.10.20.020.020.30.0000	Prestazioni lavoro interinale Amministrativo (non sanitario) - da privato	11.968	4.866	(7.102)
50202020030050	4.20.10.20.020.020.40.0000	Prestazioni lavoro interinale Tecnico (non sanitario) - da privato	160.986	113.811	(47.175)
50202020030060	4.20.10.20.020.020.50.0000	Prestazioni occasionali e altre prestazioni di lavoro non sanitarie - da privato	51.048	126.012	74.964
50202020030080	4.20.10.20.020.020.61.0000	Altre Consulenze non sanitarie da privato - in attuazione dell'art.79, comma 1 sexies lettera c), del D.L. 112/2008, convertito con legge 133/2008 e della legge 23 dicembre 2009 n. 191	0	0	0
50202020040010	4.20.10.20.020.030.10.0000	Rimborso degli oneri stipendiali del personale non sanitario che presta servizio in azienda in posizione di comando in ATS/ASSI/Fondazioni della Regione	16.721	39.730	23.009
50202020040020	4.20.10.20.020.030.20.0000	Rimborso degli oneri stipendiali del personale non sanitario che presta servizio in azienda in posizione di comando in altri Enti pubblici e Università	76.477	92.694	14.217
50202020040030	4.20.10.20.020.030.30.0000	Rimborso degli oneri stipendiali del personale non sanitario che presta servizio in azienda in posizione di comando dalla Regione Lombardia	0	0	0
50202030000000	4.20.10.20.030.000.00.0000	B.2.B.3) Formazione (eernalizzata e non) - Totale	271.679	259.758	(11.921)

Costi da utilizzo contributi 2020	-
Costi da utilizzo contributi DI CUI SOCIO-SAN	-
Costi da contributi CUI SOCIO-SAN	-
Costi da contributi 2020	-

COD_COGE_MI	COD_COGE_M_old	Descrizione	Valore netto al 31/12/2019	Valore netto al 31/12/2020	Variazione
50202030000000	4.20.10.20.030.000.00.0000	B.2.B.3) Formazione (eernalizzata e non) - Totale	271.679	259.758	(11.921)





COD_COGE_MI	COD_COGE_ML_old	Descrizione	Valore netto al 31/12/2019	Valore netto al 31/12/2020	Variazione
502020300100000	4.20.10.20.030.010.00.000	Formazione externalizzata da pubblico (Iref, Università, ...)	2.000	3.924	1.924
502020300200000	4.20.10.20.030.020.00.000	Formazione externalizzata da ATS/ASST/Fondazioni della Regione	7.310	0	(7.310)
502020300300000	4.20.10.20.030.110.00.000	Formazione externalizzata da privato	257.191	117.592	(139.599)
502020300400000	4.20.10.20.030.120.00.000	Formazione non externalizzata da privato	5.178	138.242	133.064

B.3) Manutenzione e riparazione (ordinaria externalizzata) - Totale		Valore netto al 31/12/2019	Valore netto al 31/12/2020	Variazione
		3.757,488	3.303,560	(453,928)

COD_COGE_MI	COD_COGE_ML_old	Descrizione	Valore netto al 31/12/2019	Valore netto al 31/12/2020	Variazione
503100000000000	4.20.15.10.000.000.00.000	Manutenzione e riparazione ordinaria externalizzata per immobili e loro pertinenze	1.054,491	872,610	(181,881)
503200000000000	4.20.15.15.000.000.00.000	Manutenzione e riparazione ordinaria externalizzata per impianti e macchinari	0	0	0
503300000000000	4.20.15.20.000.000.00.000	Manutenzione e riparazione ordinaria externalizzata per mobili e macchine	5.688	4.270	(1.418)
503400000000000	4.20.15.30.000.000.00.000	Manutenzione e riparazione ordinaria externalizzata per attrezzature tecnico-scientifiche sanitarie	287,054	325,965	38,911
503500000000000	4.20.15.40.000.000.00.000	Manutenzione e riparazione ordinaria externalizzata per automezzi sanitari	112,913	0	(112,913)
503600000000000	4.20.15.50.000.000.00.000	Manutenzione e riparazione ordinaria externalizzata per automezzi non sanitari	146,480	117,910	(28,570)
503700000000000	4.20.15.80.000.000.00.000	Altre manutenzioni e riparazioni	2.150,862	1.982,805	(168,057)
503800000000000	4.20.15.90.000.000.00.000	Manutenzioni e riparazioni da ATS/ASST/Fondazioni della Regione	0	0	0

B.4) Godimento di beni di terzi - Totale		Valore netto al 31/12/2019	Valore netto al 31/12/2020	Variazione
		5.157,585	4.040,822	(1.116,763)

COD_COGE_MI	COD_COGE_ML_old	Descrizione	Valore netto al 31/12/2019	Valore netto al 31/12/2020	Variazione
504100100000000	4.20.20.10.010.000.00.000	Affitti passivi	2.747,925	2.005,162	(742,763)
504100200000000	4.20.20.10.020.000.00.000	Spese condominiali	0	0	0
504200100000000	4.20.20.20.010.000.00.000	Canoni di Noleggio sanitari (esclusa protesica)	280,338	317,302	36,964
504200300000000	4.20.20.20.020.000.00.000	Canoni di Noleggio non sanitari	1.537,100	1.475,677	(61,423)
504300100000000	4.20.20.30.010.000.00.000	Canoni di leasing sanitari	0	0	0
504300200000000	4.20.20.30.020.000.00.000	Canoni di leasing non sanitari	0	0	0
504400100000000	4.20.20.40.010.000.00.000	Canoni di project financing	0	0	0
504500100000000	4.20.20.80.010.000.00.000	Locazioni e noleggi da ATS/ASST/Fondazioni della Regione	592,222	242,681	(349,541)

Costo del Personale (Totale)		Valore netto al 31/12/2019	Valore netto al 31/12/2020	Variazione
		105.863,837	103.437,262	(2.426,575)

B.5 Personale del ruolo sanitario - Totale		Valore netto al 31/12/2019	Valore netto al 31/12/2020	Variazione
		69.762,629	67.089,108	(2.673,521)

COD_COGE_MI	COD_COGE_ML_old	Descrizione	Valore netto al 31/12/2019	Valore netto al 31/12/2020	Variazione
505100100100000	4.20.25.10.010.010.00.000	RUOLO Sanitario - T.INDETERMINATO - - Personale dirigente medico / veterinario - Competenze fisse)	21.387,630	17.722,627	(3.665,003)

Costi da utilizzo contributi 2020	Costi da utilizzo contributi DI CUI SOCIO-SAN	Costi da contributi DI CUI SOCIO-SAN
0	0	0
0	0	0
0	0	0
0	0	0
0	0	0

Costi da utilizzo contributi 2020	Costi da utilizzo contributi DI CUI SOCIO-SAN
-	-

Costi da utilizzo contributi 2020	Costi da utilizzo contributi DI CUI SOCIO-SAN
0	0
0	0
0	0
0	0
0	0
0	0
0	0
0	0
0	0
0	0

Costi da utilizzo contributi 2020	Costi da utilizzo contributi DI CUI SOCIO-SAN
-	-

Costi da utilizzo contributi 2020	Costi da utilizzo contributi DI CUI SOCIO-SAN
0	0
0	0
0	0
0	0
0	0
0	0
0	0
0	0
0	0
0	0

Costi da utilizzo contributi 2020	Costi da utilizzo contributi DI CUI SOCIO-SAN
119,596	-

Costi da utilizzo contributi 2020	Costi da utilizzo contributi DI CUI SOCIO-SAN
119,596	-

Costi da utilizzo contributi 2020	Costi da utilizzo contributi DI CUI SOCIO-SAN
0	0



50510010020000	4.20.25-10.010.020.00.000	Ruolo Sanitario - T.INDETERMINATO - - Personale dirigente medico / veterinario - Straordinario	€.	52,627	50,277	(2,350)
50510010030000	4.20.25-10.010.025.00.000	Ruolo Sanitario - T.INDETERMINATO - - Personale dirigente medico / veterinario - Retr. Posizione	€.	3,359,810	3,059,378	(300,432)
50510010040000	4.20.25-10.010.030.00.000	Ruolo Sanitario - T.INDETERMINATO - - Personale dirigente medico / veterinario - Indennità varie	€.	910,434	410,005	(500,429)
50510010050000	4.20.25-10.010.040.00.000	Ruolo Sanitario - T.INDETERMINATO - - Personale dirigente medico / veterinario - Competenze personale comandato	€.	215,556	8,309	(207,247)
50510010060000	4.20.25-10.010.050.00.000	Ruolo Sanitario - T.INDETERMINATO - - Personale dirigente medico / veterinario - Incentivazione (ripartizione di risultato)	€.	1,130,328	2,771,044	1,640,716
50510010070000	4.20.25-10.010.060.00.000	Ruolo Sanitario - T.INDETERMINATO - - Personale dirigente medico / veterinario - Risorse aggiuntive regionali	€.	247,041	224,628	(22,413)
50510010080000	4.20.25-10.010.110.00.000	Ruolo Sanitario - T.INDETERMINATO - - Personale dirigente medico / veterinario - Oneri sociali	€.	7,597,553	6,807,955	(789,598)
50510010100000	4.20.25-10.010.210.00.000	Ruolo Sanitario - T.INDETERMINATO - - Personale dirigente medico / veterinario - Accantonamento a TFR	€.	0	0	0
50510010120000	4.20.25-10.010.800.00.000	Ruolo Sanitario - T.INDETERMINATO - - Personale dirigente medico / veterinario - Altri costi del personale	€.	0	0	0
50510020010000	4.20.25-10.012.010.00.000	Ruolo Sanitario - T.DETERMINATO - - Personale dirigente medico / veterinario - Competenze fisse	€.	131,232	771,768	640,536
50510020020000	4.20.25-10.012.020.00.000	Ruolo Sanitario - T.DETERMINATO - - Personale dirigente medico / veterinario - Straordinario	€.	0	364	364
50510020030000	4.20.25-10.012.025.00.000	Ruolo Sanitario - T.DETERMINATO - - Personale dirigente medico / veterinario - Retr. Posizione	€.	7,625	67,094	59,469
50510020040000	4.20.25-10.012.030.00.000	Ruolo Sanitario - T.DETERMINATO - - Personale dirigente medico / veterinario - Indennità varie	€.	0	1,926	1,926
50510020060000	4.20.25-10.012.050.00.000	Ruolo Sanitario - T.DETERMINATO - - Personale dirigente medico / veterinario - Incentivazione (ripartizione di risultato)	€.	3,244	108,770	105,526
50510020070000	4.20.25-10.012.060.00.000	Ruolo Sanitario - T.DETERMINATO - - Personale dirigente medico / veterinario - Risorse aggiuntive regionali	€.	2,158	11,443	9,285
50510020080000	4.20.25-10.012.110.00.000	Ruolo Sanitario - T.DETERMINATO - - Personale dirigente medico / veterinario - Oneri sociali	€.	39,408	297,056	257,648
50510020120000	4.20.25-10.012.800.00.000	Ruolo Sanitario - T.DETERMINATO - - Personale dirigente medico / veterinario - Altri costi del personale	€.	0	0	0
50520010010000	4.20.25-10.020.010.00.000	Ruolo Sanitario - T.INDETERMINATO - - Personale dirigente non medico - Competenze fisse	€.	3,704,876	3,371,721	(333,155)
50520010020000	4.20.25-10.020.020.00.000	Ruolo Sanitario - T.INDETERMINATO - - Personale dirigente non medico - Straordinario	€.	602	1,352	750
50520010030000	4.20.25-10.020.025.00.000	Ruolo Sanitario - T.INDETERMINATO - - Personale dirigente non medico - Retr. Posizione	€.	595,752	539,968	(55,783)
50520010040000	4.20.25-10.020.030.00.000	Ruolo Sanitario - T.INDETERMINATO - - Personale dirigente non medico - Indennità varie	€.	282,655	79,556	(203,099)
50520010050000	4.20.25-10.020.040.00.000	Ruolo Sanitario - T.INDETERMINATO - - Personale dirigente non medico - Competenze personale comandato	€.	0	41,037	41,037
50520010060000	4.20.25-10.020.050.00.000	Ruolo Sanitario - T.INDETERMINATO - - Personale dirigente non medico - Incentivazione (ripartizione di risultato)	€.	152,644	514,307	361,667
50520010070000	4.20.25-10.020.060.00.000	Ruolo Sanitario - T.INDETERMINATO - - Personale dirigente non medico - Risorse aggiuntive regionali	€.	54,209	51,969	(2,240)
50520010080000	4.20.25-10.020.110.00.000	Ruolo Sanitario - T.INDETERMINATO - - Personale dirigente non medico - Oneri sociali	€.	1,281,488	1,252,402	(29,087)
50520010100000	4.20.25-10.020.210.00.000	Ruolo Sanitario - T.INDETERMINATO - - Personale dirigente non medico - Accantonamento a TFR	€.	0	0	0
50520010120000	4.20.25-10.020.800.00.000	Ruolo Sanitario - T.INDETERMINATO - - Personale dirigente non medico - Altri costi del personale	€.	0	0	0
50520020010000	4.20.25-10.022.010.00.000	Ruolo Sanitario - T.DETERMINATO - - Personale dirigente non medico - Competenze fisse	€.	11,362	161,085	149,723
50520020020000	4.20.25-10.022.020.00.000	Ruolo Sanitario - T.DETERMINATO - - Personale dirigente non medico - Straordinario	€.	0	0	0
50520020030000	4.20.25-10.022.025.00.000	Ruolo Sanitario - T.DETERMINATO - - Personale dirigente non medico - Retr. Posizione	€.	182	25,609	25,427
50520020040000	4.20.25-10.022.030.00.000	Ruolo Sanitario - T.DETERMINATO - - Personale dirigente non medico - Indennità varie	€.	132	525	393
50520020060000	4.20.25-10.022.050.00.000	Ruolo Sanitario - T.DETERMINATO - - Personale dirigente non medico - Incentivazione (ripartizione di risultato)	€.	0	36,234	36,234
50520020070000	4.20.25-10.022.060.00.000	Ruolo Sanitario - T.DETERMINATO - - Personale dirigente non medico - Risorse aggiuntive regionali	€.	250	1,400	1,150
50520020080000	4.20.25-10.022.110.00.000	Ruolo Sanitario - T.DETERMINATO - - Personale dirigente non medico - Oneri sociali	€.	4,057	71,757	67,700
50530010010000	4.20.25-10.110.010.00.000	Ruolo Sanitario - T.INDETERMINATO - - Personale comparto - Competenze fisse	€.	18,444,191	17,978,757	(465,434)
50530010020000	4.20.25-10.110.020.00.000	Ruolo Sanitario - T.INDETERMINATO - - Personale comparto - Straordinario	€.	41,786	403,294	361,508
50530010030000	4.20.25-10.110.030.00.000	Ruolo Sanitario - T.INDETERMINATO - - Personale comparto - Indennità varie	€.	914,564	503,725	(410,839)
50530010040000	4.20.25-10.110.035.00.000	Ruolo Sanitario - T.INDETERMINATO - - Personale comparto - Incentivazione alla produttività collettiva	€.	1,983,209	2,507,940	524,731
50530010050000	4.20.25-10.110.040.00.000	Ruolo Sanitario - T.INDETERMINATO - - Personale comparto - Competenze personale comandato	€.	44,282	42,657	(1,625)





50750010020000	4.20.25.30.020.020.00.000	Ruolo tecnico - T.INDETERMINATO - - Personale dirigente - Straordinario	€.	0	0	0	0	0	0
50750010030000	4.20.25.30.020.025.00.000	Ruolo tecnico - T.INDETERMINATO - - Personale dirigente - Retr. Posizione	€.	63,113	60,316	(2,797)	0	0	0
50750010040000	4.20.25.30.020.030.00.000	Ruolo tecnico - T.INDETERMINATO - - Personale dirigente - Indennità varie	€.	0	94	94	0	0	0
50750010050000	4.20.25.30.020.040.00.000	Ruolo tecnico - Personale comandato	€.	94,443	110,658	16,215	0	0	0
50750010060000	4.20.25.30.020.050.00.000	Ruolo tecnico - T.INDETERMINATO - - Personale dirigente - Incentivazione (ritribuzione di risultato)	€.	23,602	63,455	39,853	0	0	0
50750010070000	4.20.25.30.020.060.00.000	Ruolo tecnico - T.INDETERMINATO - - Personale dirigente - Risorse aggiuntive regionali	€.	4,250	5,017	767	0	0	0
50750010080000	4.20.25.30.020.110.00.000	Ruolo tecnico - T.INDETERMINATO - - Personale dirigente - Oneri sociali*	€.	149,779	111,172	(38,607)	0	0	0
50750020010000	4.20.25.30.022.010.00.000	Ruolo tecnico - T.DETERMINATO - - Personale dirigente - Competenze (fisse)	€.	41,578	0	(41,578)	0	0	0
50750020020000	4.20.25.30.022.020.00.000	Ruolo tecnico - T.DETERMINATO - - Personale dirigente - Straordinario	€.	0	0	0	0	0	0
50755010030000	4.20.25.30.022.025.00.000	Ruolo tecnico - T.DETERMINATO - - Personale dirigente - Retr. Posizione	€.	627	0	(627)	0	0	0
50750020050000	4.20.25.30.022.050.00.000	Ruolo tecnico - T.DETERMINATO - - Personale dirigente - Incentivazione (ritribuzione di risultato)	€.	4,981	0	(4,981)	0	0	0
50750020060000	4.20.25.30.022.060.00.000	Ruolo tecnico - T.DETERMINATO - - Personale dirigente - Risorse aggiuntive regionali	€.	1,014	0	(1,014)	0	0	0
50750020080000	4.20.25.30.022.110.00.000	Ruolo tecnico - T.DETERMINATO - - Personale dirigente - Oneri sociali*	€.	13,901	0	(13,901)	0	0	0
50755010010000	4.20.25.30.110.010.00.000	Ruolo tecnico - T.INDETERMINATO - - Personale comparto - Competenze (fisse)	€.	4,580,098	4,544,912	(35,186)	0	0	0
50755010020000	4.20.25.30.110.020.00.000	Ruolo tecnico - T.INDETERMINATO - - Personale comparto - Straordinario	€.	88,243	133,017	44,774	0	0	0
50755010040000	4.20.25.30.110.030.00.000	Ruolo tecnico - T.INDETERMINATO - - Personale comparto - Indennità varie (a produttività collettiva)	€.	234,218	150,744	(83,474)	0	0	0
50755010050000	4.20.25.30.110.035.00.000	Ruolo tecnico - T.INDETERMINATO - - Personale comparto - Competenze (Personale comandato)	€.	478,246	623,255	145,009	0	0	0
50755010060000	4.20.25.30.110.040.00.000	Ruolo tecnico - T.INDETERMINATO - - Personale comparto - Risorse aggiuntive regionali	€.	31,058	27,207	(3,851)	0	0	0
50755010070000	4.20.25.30.110.050.00.000	Ruolo tecnico - T.INDETERMINATO - - Personale comparto - Risorse aggiuntive regionali	€.	104,216	105,193	977	0	0	0
50755010090000	4.20.25.30.110.110.00.000	Ruolo tecnico - T.INDETERMINATO - - Personale comparto - Oneri sociali*	€.	1,469,668	1,532,596	62,928	0	0	0
50755010100000	4.20.25.30.110.210.00.000	Ruolo tecnico - T.INDETERMINATO - - Personale comparto - Accantonamento a TFR)	€.	0	0	0	0	0	0
50755010120000	4.20.25.30.110.800.00.000	Ruolo tecnico - T.INDETERMINATO - - Personale comparto - Altri costi del personale	€.	29,597	29,201	(396)	0	0	0
50755020010000	4.20.25.30.112.010.00.000	Ruolo tecnico - T.DETERMINATO - - Personale comparto - Competenze (fisse)	€.	293,668	132,593	(161,076)	0	0	0
50755020020000	4.20.25.30.112.020.00.000	Ruolo tecnico - T.DETERMINATO - - Personale comparto - Straordinario	€.	599	4,154	3,555	0	0	0
50755020030000	4.20.25.30.112.030.00.000	Ruolo tecnico - T.DETERMINATO - - Personale comparto - Indennità varie (a produttività collettiva)	€.	14,600	649	(13,951)	0	0	0
50755020040000	4.20.25.30.112.035.00.000	Ruolo tecnico - T.DETERMINATO - - Personale comparto - Incentivazione alla produttività collettiva	€.	34,103	22,428	(11,675)	0	0	0
50755020060000	4.20.25.30.112.050.00.000	Ruolo tecnico - T.DETERMINATO - - Personale comparto - Risorse aggiuntive regionali	€.	8,611	3,438	(5,173)	0	0	0
50755020080000	4.20.25.30.112.110.00.000	Ruolo tecnico - T.DETERMINATO - - Personale comparto - Oneri sociali*	€.	94,521	47,586	(46,935)	0	0	0
50755020110000	4.20.25.30.112.800.00.000	Ruolo tecnico - T.DETERMINATO - - Personale comparto - Altri costi del personale	€.	2,740	1,237	(1,503)	0	0	0
50800000000000	4.20.25.40.000.000.00.000	B.8 Personale del ruolo amministrativo - Totale	€.	25.933,107	26.206,987	273,880			

50800000000000	4.20.25.40.000.000.00.000	B.8 Personale del ruolo amministrativo - Totale	€.	25.933,107	26.206,987	273,880			
COD_COGE_NI	COD_COGE_M_old	Descrizione	Valore netto al 31/12/2019	Valore netto al 31/12/2020	Variazione	Costi da utilizzo contributi 2020	Costi da utilizzo contributi DI CUI SOCIO-SAN	Costi da contributi DI CUI SOCIO-SAN	
50860010010000	4.20.25.40.020.010.00.000	Ruolo amministrativo - T.INDETERMINATO - Personale dirigente - Competenze (fisse)	1,497,706	1,351,671	(146,036)	0	0	0	0
50860010020000	4.20.25.40.020.020.00.000	Ruolo amministrativo - T.INDETERMINATO - Personale dirigente - Straordinario	0	0	0	0	0	0	0
50860010030000	4.20.25.40.020.025.00.000	Ruolo amministrativo - T.INDETERMINATO - Personale dirigente - Retr. Posizione	642,679	575,938	(66,741)	0	0	0	0
50860010040000	4.20.25.40.020.030.00.000	Ruolo amministrativo - T.INDETERMINATO - Personale dirigente - Indennità varie	18	0	(18)	0	0	0	0
50860010050000	4.20.25.40.020.040.00.000	Ruolo amministrativo - T.INDETERMINATO - Personale dirigente - Competenze (Personale comandato)	228,131	273,438	45,308	0	0	0	0



COD_COGE_MI	COD_COGE_ML_0id	Descrizione	Valore netto al 31/12/2019	Valore netto al 31/12/2020	Variazione
51210010000000	4.20.40.30.010.010.00.000	Ammortamenti delle altre immobilizzazioni materiali)	€ 769.013	€ 675.426	(93.587)
51210020000000	4.20.40.30.010.015.00.000	Ammortamenti delle immobilizzazioni materiali - attrezzature protesica)	€ -	€ -	0
51220000000000	4.20.40.30.020.000.00.000	B.12) (2) Svalutazione delle altre immobilizzazioni materiali - Totale	€ -	€ -	-
COD_COGE_MI	COD_COGE_ML_0id	Descrizione	Valore netto al 31/12/2019	Valore netto al 31/12/2020	Variazione
51220010000000	4.20.40.30.020.010.00.000	Svalutazioni delle altre immobilizzazioni materiali	€ -	€ -	0
51220020000000	4.20.40.30.020.015.00.000	Svalutazioni delle immobilizzazioni materiali - attrezzature protesica	€ -	€ -	0
51300000000000	4.20.40.40.000.000.00.000	B.13 Svalutazione dei crediti - Totale	€ -	€ -	0
COD_COGE_MI	COD_COGE_ML_0id	Descrizione	Valore netto al 31/12/2019	Valore netto al 31/12/2020	Variazione
51310010000000	4.20.40.40.010.000.00.000	Svalutazione dei crediti	€ -	€ -	0
51400000000000	4.20.50.00.000.000.00.000	B.14 Variazione delle rimanenze - Totale	€ 45.709	€ (1.275.527)	(1.321.236)
51410000000000	4.20.50.10.000.000.00.000	B.14.A Variazione rimanenze sanitarie - Totale	€ -	€ 1.282.856	(1.280.512)
COD_COGE_MI	COD_COGE_ML_0id	Descrizione	Valore netto al 31/12/2019	Valore netto al 31/12/2020	Variazione
51410010010010	4.20.50.10.005.010.01.050	Farmaceutici: Specialità Medicinali (File F escluso HCv)	€ -	€ -	0
51410010010020	4.20.50.10.005.010.01.070	Farmaceutici: Specialità Medicinali (HCv)	€ -	€ -	0
51410010020010	4.20.50.10.005.010.02.000	Farmaceutici: Specialità Medicinali (altro: farmaci ospedalieri)	€ (11.282)	€ (10.351)	931
51410010020020	4.20.50.10.005.020.00.000	Farmaceutici: Specialità Medicinali (Doppio Canale ex Nota CUF 37)	€ -	€ -	0
51410040010030	4.20.50.10.015.020.00.000	Emoderivati (Doppio Canale ex Nota CUF 37)	€ -	€ -	0
51410050010010	4.20.50.10.020.010.00.000	Prodotti dietetici	€ -	€ -	0
51410050010020	4.20.50.10.025.010.00.000	Dispositivi medici: Cnd W - Materiali Diagnostici in vitro	€ (2.852)	€ (1.280.504)	(1.257.652)
51410060010010	4.20.50.10.030.010.00.000	Dispositivi medici: Cnd Z - Materiali diagnostici (materiale per apparecchiature sanitarie e relativi componenti)	€ 44	€ (20.137)	(20.181)
51410060010020	4.20.50.10.030.020.00.000	Prodotti chimici: Materiali diagnostici (senza Cnd)	€ -	€ -	0
51410070010010	4.20.50.10.035.011.00.000	Dispositivi Medici: Cnd A - Dispositivi da somministrazione, prelievo e raccolta	€ (2.028)	€ 2.927	4.956
51410070010020	4.20.50.10.035.012.00.000	Dispositivi Medici: Cnd K, L - Strumentario chirurgico	€ -	€ -	0
51410070010030	4.20.50.10.035.013.00.000	Dispositivi Medici: Cnd H - Dispositivi di sutura	€ -	€ -	0
51410070010040	4.20.50.10.035.014.00.000	Dispositivi Medici: Cnd M - Dispositivi per medicazioni generali e specialistiche	€ (3.505)	€ (569)	2.936
51410070010050	4.20.50.10.035.015.00.000	Dispositivi Medici: Cnd T - Dispositivi di protezione e ausili per incontinenza (d. lgs. 46/97)	€ (1.363)	€ 4.304	5.667
51410070010060	4.20.50.10.035.016.00.000	Dispositivi Medici: Cnd Y - Supporti o ausili tecnici per persone disabili	€ -	€ -	0
51410070010070	4.20.50.10.035.017.00.000	Dispositivi Medici: Cnd B, G, N, Q, R, U - Presidi medico-chirurgici specialistici	€ (2.094)	€ 212	2.306
51410070010080	4.20.50.10.035.018.00.000	Dispositivi Medici: Cnd F, S, V - Disinfettanti, prodotti per sterilizzazione e disinfettanti vari	€ 408	€ (1.187)	(1.596)





COD_COGE_Mi	COD_COGE_Mi_old	Descrizione	Valore netto al 31/12/2019	Valore netto al 31/12/2020	Variazione
62599999999999	5.20.00.000.000.00.000	C) ONERI FINANZIARI (Parziale)	€.	-	-
63000000000000	5.20.10.000.000.000.000	C.3 Interessi passivi - Totale	€.	0	0
63010010000000	5.20.10.10.010.000.00.000	Interessi passivi su c/c tesoreria	€.	0	0
63030010000000	5.20.10.30.010.000.00.000	Interessi passivi verso fornitori	€.	0	0
63030020000000	5.20.10.30.020.000.00.000	Interessi passivi di mora	€.	0	0
63030030000000	5.20.10.30.030.000.00.000	Interessi passivi canoni di leasing	€.	0	0
63030040000000	5.20.10.30.070.000.00.000	Altri interessi passivi	€.	0	0
63030050000000	5.20.10.30.080.000.00.000	Interessi passivi verso ATS-ASST-Fondazioni della Regione	€.	0	0
64000000000000	5.20.20.000.000.000.000	C.4 Altri oneri finanziari - Totale	€.	0	0
COD_COGE_Mi	COD_COGE_Mi_old	Descrizione	Valore netto al 31/12/2019	Valore netto al 31/12/2020	Variazione
70000000000000	6.00.00.000.000.000.000	D) RETTIFICHE DI VALORE DI ATTIVITA' FINANZIARIE	€.	0	0
71000000000000	6.10.00.000.000.000.000	D.1 Rivalutazioni - Totale	€.	-	-
COD_COGE_Mi	COD_COGE_Mi_old	Descrizione	Valore netto al 31/12/2019	Valore netto al 31/12/2020	Variazione
71010000000000	6.10.10.000.000.00.000	Di partecipazioni	€.	0	0
71020000000000	6.10.20.000.000.000.000	Di immobilizzazioni finanziarie che non costituiscono immobilizzazioni	€.	0	0
71030000000000	6.10.80.000.000.00.000	Altro	€.	0	0
72000000000000	6.20.00.000.000.000.000	D.2 Svalutazioni - Totale	€.	-	-
COD_COGE_Mi	COD_COGE_Mi_old	Descrizione	Valore netto al 31/12/2019	Valore netto al 31/12/2020	Variazione
72010000000000	6.20.10.000.000.00.000	Di partecipazioni	€.	0	0
72020000000000	6.20.20.000.000.000.000	Di immobilizzazioni finanziarie che non costituiscono immobilizzazioni	€.	0	0
72030000000000	6.20.80.000.000.00.000	Altro	€.	0	0
80000000000000	7.00.00.000.000.000.000	E) PROVENTI E ONERI STRAORDINARI	€.	4,133,456	19,301,638
81000000000000	7.10.00.000.000.000.000	E.1) Proventi Straordinari - Totale	€.	23,641,056	25,085,954
COD_COGE_Mi	COD_COGE_Mi_old	Descrizione	Valore netto al 31/12/2019	Valore netto al 31/12/2020	Variazione
81010005010000	7.10.10.10.000.000.00.000	Plusvalenze da cessione di beni	€.	0	0
81010005020000	7.10.10.20.000.000.00.000	Plusvalenze da ATS-ASST-Fondazioni della Regione	€.	0	0

COD_COGE_Mi	COD_COGE_Mi_old	Descrizione	Costi da utilizzo contributi 2020	Costi da utilizzo contributi DI CUI SOCIO-SAN	Costi da contributi DI CUI SOCIO-SAN
63000000000000	5.20.10.000.000.000.000	C.3 Interessi passivi - Totale	0	0	0
63010010000000	5.20.10.10.010.000.00.000	Interessi passivi su c/c tesoreria	0	0	0
63030010000000	5.20.10.30.010.000.00.000	Interessi passivi verso fornitori	0	0	0
63030020000000	5.20.10.30.020.000.00.000	Interessi passivi di mora	0	0	0
63030030000000	5.20.10.30.030.000.00.000	Interessi passivi canoni di leasing	0	0	0
63030040000000	5.20.10.30.070.000.00.000	Altri interessi passivi	0	0	0
63030050000000	5.20.10.30.080.000.00.000	Interessi passivi verso ATS-ASST-Fondazioni della Regione	0	0	0
64000000000000	5.20.20.000.000.000.000	C.4 Altri oneri finanziari - Totale	0	0	0

COD_COGE_Mi	COD_COGE_Mi_old	Descrizione	Costi da utilizzo contributi 2020	Costi da utilizzo contributi DI CUI SOCIO-SAN	Costi da contributi DI CUI SOCIO-SAN
70000000000000	6.00.00.000.000.000.000	D) RETTIFICHE DI VALORE DI ATTIVITA' FINANZIARIE	0	0	0
71000000000000	6.10.00.000.000.000.000	D.1 Rivalutazioni - Totale	0	0	0
71010000000000	6.10.10.000.000.00.000	Di partecipazioni	0	0	0
71020000000000	6.10.20.000.000.000.000	Di immobilizzazioni finanziarie che non costituiscono immobilizzazioni	0	0	0
71030000000000	6.10.80.000.000.00.000	Altro	0	0	0
72000000000000	6.20.00.000.000.000.000	D.2 Svalutazioni - Totale	0	0	0

COD_COGE_Mi	COD_COGE_Mi_old	Descrizione	Costi da utilizzo contributi 2020	Costi da utilizzo contributi DI CUI SOCIO-SAN	Costi da contributi DI CUI SOCIO-SAN
80000000000000	7.00.00.000.000.000.000	E) PROVENTI E ONERI STRAORDINARI	0	0	0
81000000000000	7.10.00.000.000.000.000	E.1) Proventi Straordinari - Totale	0	0	0
81010005010000	7.10.10.10.000.000.00.000	Plusvalenze da cessione di beni	0	0	0
81010005020000	7.10.10.20.000.000.00.000	Plusvalenze da ATS-ASST-Fondazioni della Regione	0	0	0



COD_COGE_Mf	COD_COGE_Mf_old	Descrizione	Valore netto al 31/12/2019	Valore netto al 31/12/2020	Variazione
82010090010000	7.20.40.40.000.000.00.000	Sopravvenienze e insussistenze passive v/terzi relative alle convenzioni con medici di base	0	0	0
82010090010010	7.20.40.40.100.000.000.000	Sopravvenienze passive v/terzi relative alle convenzioni con medici di base	0	0	0
82010090010020	7.20.40.40.200.000.000.000	Insussistenze passive v/terzi relative alle convenzioni con medici di base	0	0	0
82010100010000	7.20.40.45.000.000.000.000	Sopravvenienze e insussistenze passive v/terzi relative alle convenzioni per la specialistica	274,144	328,576	54,432
82010100010010	7.20.40.45.100.000.000.000	Sopravvenienze passive v/terzi relative alle convenzioni per la specialistica	274,144	328,576	54,432
82010100010020	7.20.40.45.200.000.000.000	Insussistenze passive v/terzi relative alle convenzioni per la specialistica	0	0	0
82010110010000	7.20.40.50.000.000.000.000	Sopravvenienze e insussistenze passive v/terzi relative all'acquisto prestaz. sanitarie da operatori accreditati	17,055,113	2,838,030	(14,217,083)
82010110010010	7.20.40.50.100.000.000.000	Sopravvenienze passive v/terzi relative all'acquisto prestaz. sanitarie da operatori accreditati	17,055,113	2,838,030	(14,217,083)
82010110010020	7.20.40.50.200.000.000.000	Insussistenze passive v/terzi relative all'acquisto prestaz. sanitarie da operatori accreditati	0	0	0
82010120010000	7.20.40.60.000.000.000.000	Sopravvenienze e insussistenze passive v/terzi relative all'acquisto di beni e servizi	290,825	109,976	(180,849)
82010120010010	7.20.40.60.100.000.000.000	Sopravvenienze passive v/terzi relative all'acquisto di beni e servizi	290,825	109,976	(180,849)
82010120010020	7.20.40.60.200.000.000.000	Insussistenze passive v/terzi relative all'acquisto di beni e servizi	0	0	0
82010130010000	7.20.40.80.000.000.000.000	Altre sopravvenienze passive (v/terzi)	1,786,602	2,395,111	608,509
82010130010010	7.20.40.80.100.000.000.000	Altre sopravvenienze passive (v/terzi)	1,779,830	176,557	(1,603,273)
82010130010020	7.20.40.80.200.000.000.000	Altre insussistenze passive (v/terzi)	6,772	0	(6,772)
82010130010030	7.20.40.80.000.000.000.000	Insussistenze passive per quote F.S. vincolato	4,300	2,218,554	2,214,254
82010140010000	7.20.80.10.000.000.000.000	Altri oneri Straordinari	21,262	0	(21,262)
91000000000000	8.20.00.00.000.000.000.000	Y. IMPOSTE E TASSE	7,505,022	7,304,326	(200,696)

COD_COGE_Mf	COD_COGE_Mf_old	Descrizione	Valore netto al 31/12/2019	Valore netto al 31/12/2020	Variazione
91010010000000	8.20.10.10.000.000.00.000	IRAP relativa a personale dipendente	7,056,175	6,853,277	(202,898)
91010020000000	8.20.10.20.000.000.00.000	IRAP relativa a collaboratori e personale assimilato a lavoro dipendente	316,490	340,353	23,863
91010030000000	8.20.10.30.000.000.00.000	IRAP relativa ad attività di libera professione (intramoenia)	9,178	6,428	(2,750)
91010040000000	8.20.10.40.000.000.00.000	IRAP relativa ad attività commerciali	0	0	0
91020010000000	8.20.20.10.000.000.00.000	IRES su attività istituzionale	0	0	0
91020020000000	8.20.20.20.000.000.00.000	IRES su attività commerciale	123,179	104,268	(18,911)
91020030000000	8.20.30.10.000.000.00.000	Accantonamento a F.dio Imposte Accertamenti, condoni, ecc.)	0	0	0

COD_COGE_Mf	COD_COGE_Mf_old	Descrizione	Valore netto al 31/12/2019	Valore netto al 31/12/2020	Variazione
99999999999999	9.99.99.99.999.999.99.999	RISULTATO ECONOMICO	-	-	-
TOTALE RICAVI			5,647,198,874	5,246,876,833	-400,322,041
- Costi capitalizzati			53,323,085	46,857,398	-6,465,687
TOTALE RICAVI (al netto dei Costi capitalizzati)			5,593,875,789	5,200,019,435	-393,856,354
TOTALE COSTI			5,647,198,874	5,246,876,833	-400,322,041
- Costi capitalizzati			53,323,085	46,857,398	-6,465,687
TOTALE COSTI (al netto dei Costi capitalizzati)			5,593,875,789	5,200,019,435	-393,856,354

COD_COGE_Mf	COD_COGE_Mf_old	Descrizione	Costi da utilizzo contributi 2020	Costi da utilizzo contributi DI CUI SOCIO-SAN	Costi da contributi CUI SOCIO-SAN
82010090010000	7.20.40.40.000.000.00.000	Sopravvenienze e insussistenze passive v/terzi relative alle convenzioni con medici di base	0	0	0
82010090010010	7.20.40.40.100.000.000.000	Sopravvenienze passive v/terzi relative alle convenzioni con medici di base	0	0	0
82010090010020	7.20.40.40.200.000.000.000	Insussistenze passive v/terzi relative alle convenzioni con medici di base	0	0	0
82010100010000	7.20.40.45.000.000.000.000	Sopravvenienze e insussistenze passive v/terzi relative alle convenzioni per la specialistica	0	0	0
82010100010010	7.20.40.45.100.000.000.000	Sopravvenienze passive v/terzi relative alle convenzioni per la specialistica	0	0	0
82010100010020	7.20.40.45.200.000.000.000	Insussistenze passive v/terzi relative alle convenzioni per la specialistica	0	0	0
82010110010000	7.20.40.50.000.000.000.000	Sopravvenienze e insussistenze passive v/terzi relative all'acquisto prestaz. sanitarie da operatori accreditati	0	0	0
82010110010010	7.20.40.50.100.000.000.000	Sopravvenienze passive v/terzi relative all'acquisto prestaz. sanitarie da operatori accreditati	0	0	0
82010110010020	7.20.40.50.200.000.000.000	Insussistenze passive v/terzi relative all'acquisto prestaz. sanitarie da operatori accreditati	0	0	0
82010120010000	7.20.40.60.000.000.000.000	Sopravvenienze e insussistenze passive v/terzi relative all'acquisto di beni e servizi	0	0	0
82010120010010	7.20.40.60.100.000.000.000	Sopravvenienze passive v/terzi relative all'acquisto di beni e servizi	0	0	0
82010120010020	7.20.40.60.200.000.000.000	Insussistenze passive v/terzi relative all'acquisto di beni e servizi	0	0	0
82010130010000	7.20.40.80.000.000.000.000	Altre sopravvenienze passive (v/terzi)	0	0	0
82010130010010	7.20.40.80.100.000.000.000	Altre sopravvenienze passive (v/terzi)	0	0	0
82010130010020	7.20.40.80.200.000.000.000	Altre insussistenze passive (v/terzi)	0	0	0
82010130010030	7.20.40.80.000.000.000.000	Insussistenze passive per quote F.S. vincolato	0	0	0
82010140010000	7.20.80.10.000.000.000.000	Altri oneri Straordinari	0	0	0
91000000000000	8.20.00.00.000.000.000.000	Y. IMPOSTE E TASSE	7,658	7,658	0

COD_COGE_Mf	COD_COGE_Mf_old	Descrizione	Costi da utilizzo contributi 2020	Costi da utilizzo contributi DI CUI SOCIO-SAN	Costi da contributi CUI SOCIO-SAN
91010010000000	8.20.10.10.000.000.00.000	IRAP relativa a personale dipendente	0	0	0
91010020000000	8.20.10.20.000.000.00.000	IRAP relativa a collaboratori e personale assimilato a lavoro dipendente	0	0	0
91010030000000	8.20.10.30.000.000.00.000	IRAP relativa ad attività di libera professione (intramoenia)	0	0	0
91010040000000	8.20.10.40.000.000.00.000	IRAP relativa ad attività commerciali	0	0	0
91020010000000	8.20.20.10.000.000.00.000	IRES su attività istituzionale	0	0	0
91020020000000	8.20.20.20.000.000.00.000	IRES su attività commerciale	0	0	0
91020030000000	8.20.30.10.000.000.00.000	Accantonamento a F.dio Imposte Accertamenti, condoni, ecc.)	0	0	0

Costi da utilizzo contributi 2020	7,658	Costi da contributi CUI SOCIO-SAN	0
Costi da utilizzo contributi 2020	7,658	Costi da contributi CUI SOCIO-SAN	0

Costi da utilizzo contributi 2020	35,153,661	Costi da contributi CUI SOCIO-SAN	74,073,884
-----------------------------------	------------	-----------------------------------	------------



Codice Conto	Codice Conto old	PRESTAZIONI SANITARIE EROGATE IN REGIME DI INTRAMOENIA - TOTALI	Valore netto al 31/12/2019	Valore netto al 31/12/2020	Variazione
40201160010000	4.10.20.10.500.010.00.000	Ricavi per prestazioni sanitarie intramoenia - Area ospedaliera	0	0	0
40201160020000	4.10.20.10.500.020.00.000	Ricavi per prestazioni sanitarie intramoenia - Area specialistica	0	0	0
40201160030000	4.10.20.10.500.030.00.000	Ricavi per prestazioni sanitarie intramoenia - Area sanità pubblica	18,621	16,427	-2,194
40201160040000	4.10.20.10.500.110.00.000	Ricavi per prestazioni sanitarie intramoenia - Consulenze (ex art. 55 c.1 lett. c), d) ed ex art. 57-58)	102,989	74,240	-28,749
40201160050000	4.10.20.10.500.120.00.000	Ricavi per prestazioni sanitarie intramoenia - Consulenze (ex art. 55 c.1 lett. c), d) ed ex art. 57-58) (Aziende sanitarie pubbliche della Regione)	0	0	0
40201160060000	4.10.20.10.500.210.00.000	Ricavi per prestazioni sanitarie intramoenia - Altro	0	0	0
40201160070000	4.10.20.10.500.220.00.000	Ricavi per prestazioni sanitarie intramoenia - Altro (Aziende sanitarie pubbliche della Regione)	0	0	0
		TOTALE RICAVI INTRAMOENIA - TOTALI	121,610	90,667	-30,943
50201120010000	4.20.10.10.120.010.00.000	Compartecipazione al personale per att. libero professionale intramoenia - Area ospedaliera	0	0	0
50201120020000	4.20.10.10.120.012.00.000	Compartecipazione al personale per att. libero professionale intramoenia- Area specialistica	0	0	0
50201120030000	4.20.10.10.120.015.00.000	Compartecipazione al personale per att. libero professionale intramoenia - Area sanità pubblica	22,703	14,199	-8,504
50201120040000	4.20.10.10.120.020.00.000	Servizi di consulenza sanitaria in area pagamento (art. 55 c.1 lett. c) d) ed ex art. 57-58 CCNL)	78,988	62,096	-16,892
50201120050000	4.20.10.10.120.025.00.000	Servizi di consulenza sanitaria in area pagamento (art. 55 c.1 lett. c) d) ed ex art. 57-58 CCNL) - attività v/ATS-ASST-Fondazioni della Regione	0	0	0
50201120080000	4.20.10.10.120.040.00.000	Costi per prestazioni sanitarie intramoenia - Altro verso AT S-ASST-Fondazioni della Regione	0	0	0
		TOTALE QUOTE RETROCESSE AL PERSONALE (ESCLUSO IRAP) - TOTALI	101,691	76,295	-25,396
		IRAP relativa ad attività di libera professione (intramoenia)	9,178	6,428	-2,750
		Accantonamento L. Balduzzi	0	0	0
		Accantonamento al Fondo di perequazione	0	0	0
		Altri accantonamenti per Libera Professione	0	0	0
		TOTALE COSTI INTRAMOENIA - TOTALI	110,869	82,723	-28,146
		PRIMO MARGINE LIBERA PROFESSIONE - TOTALI	10,741	7,944	-2,797
		Indennità di esclusività medica per attività di libera professione	0	0	0
		Costi diretti aziendali	0	0	0
		Costi generali aziendali	0	0	0
		TOTALE ALTRI COSTI INTRAMOENIA - TOTALI	0	0	0



Tabella allegata nota integrativa di: ATS DELLA CITTA' METROPOLITANA DI MILANO - Consuntivo 2020
ATTIVITA' SANITARIA

CONTO ECONOMICO - Dati in €

		Valore netto al 31/12/2019	Valore netto al 31/12/2020	Variazione	
4010000000000000		5.522.227.531	5.094.671.308	(427.556.223)	
	A) VALORE DELLA PRODUZIONE				
4.10.00.00.00.00.00.00.00		€.	€.		
4.10.00.00.00.00.00.00.00					
4.10.00.00.00.00.00.00.00	A.1) Contributi in conto esercizio - Totale	€.	€.	(277.969.049)	
4.10.00.00.00.00.00.00.00		5.045.680.684	4.768.311.635		
4.10.10.10.00.00.00.00.00	A.1.A) Contributi da Regione per quota Fondo Sanitario regionale - Totale	€.	€.	(284.365.743)	
4.10.10.10.00.00.00.00.00		5.030.244.065	4.745.878.322		
COD_COGE_NI	COD_COGE_old	Descrizione	Valore netto al 31/12/2019	Valore netto al 31/12/2020	Variazione
40101010000000	4.10.10.10.01.0.00.00.00	Finanziamento di parte corrente (FSR indistinto)	4.377.823.604	3.934.255.865	(443.567.739)
40101030000000	4.10.10.10.01.5.000.00.00	Finanziamento di parte corrente - Territorio (FSR indistinto) [ASSI per ATS]	608.465.096	614.233.165	5.768.129
40101040000000	4.10.10.10.01.6.000.00.00	Funzioni	0	0	0
40101040010000	4.10.10.10.01.6.100.00.00	Funzioni - Pronto Soccorso	0	0	0
40101040020000	4.10.10.10.01.6.200.00.00	Funzioni - Altro	0	0	0
40101040030000	4.10.10.10.02.0.00.00.00	Funzioni non tariffate (FSR indistinto)	3.509.599	3.379.871	(129.727)
40101060000000	4.10.10.10.04.1.000.00.00	Quota finalizzata per il Piano aziendale di cui all'art. 1, comma 528, L. 208/2015	0	0	0
40101080000000	4.10.10.10.05.0.00.00.00	Contributi per obiettivi di piano sanitario nazionale (di parte corrente) (FSR indistinto)	0	0	0
40101100000000	4.10.10.10.06.0.00.00.00	Finanziamento di parte corrente (FSR indistinto finalizzato da Regione)	0	4.398.481	4.398.481
40101110000000	4.10.10.10.09.0.00.00.00	Altri contributi da Regione (FSR indistinto)	40.445.827	29.416.990	(11.028.837)
40101120000000	4.10.10.10.09.5.000.00.00	Altri contributi da Regione per servizi socio-sanitari (ASSI)-(FSR indistinto)	0	0	0
40101130000000	4.10.10.10.21.0.00.00.00	Contributi da Regione (FSR vincolato)	0	160.193.950	160.193.950
40102000000000	4.10.10.20.00.00.00.00.00	A.1.B) Contributi esercizio da enti pubblici (Extra Fondo) - Totale	€.	€.	7.009.439
40102010020000	4.10.10.20.01.0.020.00.00	Contributi da Regione (extra fondo) - Altri contributi regionali extra fondo	0	179.780	179.780
40102010040000	4.10.10.20.01.0.030.00.00	Contributi da Regione (extra fondo) - Vincolati	15.214.840	14.289.408	(945.432)
40102020010000	4.10.10.20.01.5.010.00.00	Contributi da Regione (extra fondo) - Risorse aggiuntive da bilancio regionale a titolo di copertura LEA	0	0	0
40102030010000	4.10.10.20.02.0.005.00.00	Contributi da Ministero della Salute (extra fondo)	0	0	0
40102030020000	4.10.10.20.02.0.010.00.00	Contributi da U.E.	0	3.612	3.612
40102030040000	4.10.10.20.02.0.030.00.00	Contributi vincolati da enti pubblici (extra fondo) - Vincolati	87.636		(87.636)

40102030050000	4.10.20.020.035.00.00.00	Contributi da altri enti pubblici (extra fondo) - Altro	€.	0	316.346	316.346	
40102030060000	4.10.20.020.036.00.00.00	Contributi da altri soggetti pubblici (extra fondo) - in attuazione dell'art.79, comma 1 sexies (lettera c), del D.L. 112/2006, convertito con legge 139/2006 e della legge 23 dicembre 2009 n. 191	€.	0		0	
40102030070000	4.10.20.020.040.00.00.00	Contributi obbligatori L. 210/92 (extra fondo) - Vincolati	€.	0	7.602.012	7.602.012	
40102040010000	4.10.20.030.010.00.00.00	Contributi da ATS/ASST/Fondazioni della Regione (extra fondo) - Vincolati	€.	79.143	19.900	19.900	(59.243)
40102040020000	4.10.20.030.020.00.00.00	Contributi da ATS/ASST/Fondazioni della Regione (extra fondo) - Altro	€.	0		0	
40103000000000	4.10.10.30.000.000.00.00.00	A.1.O) Contributi esercizio da enti privati - Totale	€.	55.000	42.255	42.255	(12.746)
40103010000000	4.10.10.30.010.000.00.00.00	Contributi da persone giuridiche private - Vincolati	€.	55.000	40.000	40.000	(15.000)
40103020000000	4.10.10.30.020.000.00.00.00	Contributi da persone fisiche private - Vincolati	€.	0	2.255	2.255	
40103030000000	4.10.10.30.030.000.00.00.00	Contributo del Tesoriere - Indistinto	€.	0		0	
40103040000000	4.10.10.30.080.000.00.00.00	Altri contributi da privati - Indistinto	€.	0		0	
40110000000000	4.10.11.00.000.000.00.00.00	A.1.a) Rettifica contributi c/esercizio per destinazione ad investimenti - Totale	€.	0	0	0	0
40110010000000	4.10.11.10.000.000.00.00.00	A.1.a.A) Rettifica contributi c/esercizio per destinazione ad investimenti	€.	-	0	0	0
40110010010000	4.10.11.10.010.000.00.00.00	Rettifica contributi c/esercizio per destinazione ad investimenti - Contributi da Regione per quota F.S. Regionale	€.	0		0	
40110010020000	4.10.11.10.015.000.00.00.00	Rettifica contributi c/esercizio per destinazione ad investimenti - Contributi da ATS/ASST/Fondazioni della Regione	€.	0		0	
40110010030000	4.10.11.10.020.000.00.00.00	Rettifica contributi c/esercizio per destinazione ad investimenti - altri contributi	€.	0		0	
40120000000000	4.10.12.00.000.000.00.00.00	A.1.b) Utilizzo fondi per quote inutilizzate contributi vincolati di esercizi precedenti - Totale	€.	18.611.121	14.552.344	14.552.344	(4.058.777)
40120010000000	4.10.12.10.000.000.00.00.00	A.1.b.A) Utilizzo fondi per quote inutilizzate contributi vincolati di esercizi precedenti	€.	18.611.121	14.552.344	14.552.344	4.058.777
40120010010000	4.10.12.10.005.000.00.00.00	Utilizzo fondi per quote inutilizzate contributi di esercizi precedenti da Regione o Prov. Aut. per quota F.S. regionale indistinto finalizzato	€.	0		0	
40120010020000	4.10.12.10.010.000.00.00.00	Utilizzo fondi per quote inutilizzate contributi vincolati esercizi precedenti da Regione per quota FSR Vincolato	€.	0	604.631	604.631	
40120010030000	4.10.12.10.012.000.00.00.00	Utilizzo fondi per quote inutilizzate contributi esercizi precedenti da Regione per quota FSR Indistinto	€.	953.801	3.477.438	3.477.438	2.523.637
40120010040000	4.10.12.10.013.000.00.00.00	Utilizzo fondi per quote inutilizzate finanziamento di parte corrente per servizi socio-sanitari (ASSI) da contributi esercizi precedenti da Regione - quota FSR indistinto	€.	5.504.489	8.637.711	8.637.711	3.133.222



COD_COGE_NI	COD_COGE_old	Descrizione	Valore netto al 31/12/2019	Valore netto al 31/12/2020	Variazione
40120010050000	4.10.12.10.015.000.00.0000	Utilizzo fondi per quote inutilizzate contributi vincolati esercizi precedenti da ATS/ASST/Fondazioni per quota FSR Vincolato	33.558	96.016	62.458
40120010070000	4.10.12.10.020.000.00.0000	Utilizzo fondi per quote inutilizzate contributi vincolati esercizi precedenti da soggetti pubblici (extra fondo) Vincolati	12.090.386	1.651.098	(10.439.288)
40120010080000	4.10.12.10.025.000.00.0000	Utilizzo fondi per quote inutilizzate per servizi socio sanitari (ASS) di contributi esercizi precedenti da Regione (extra fondo)	0	0	0
40120010130000	4.10.12.10.055.000.00.0000	Utilizzo fondi per quote inutilizzate contributi vincolati esercizi precedenti da privati (altro)	28.887	85.450	56.563
40200000000000	4.10.20.00.000.000.00.0000	A.2) Proventi e ricavi diversi - Totale	449.085.292	303.246.988	(145.808.304)
40201000000000	4.10.20.10.000.000.00.0000	A.z.A) Ricavi per prestazioni sanitarie e socio-sanitarie a rilevanza sanitaria - Totale	444.591.060	299.651.191	(144.939.869)
40201100000000	4.10.20.10.130.027.00.0000	Ricavi per cessioni di emocomponenti e cellule staminali di produzione regionale VS ATS, ASST, IRCCS della Regione	0	0	0
40201100000000	4.10.20.10.130.028.00.0000	Ricavi per cessioni di emocomponenti e cellule staminali NON di produzione regionale VS ATS, ASST, IRCCS della Regione	0	0	0
40201100070010	4.10.20.10.130.029.00.0000	Prestazioni assistenza domiciliare integrata (ADI) per ATS di appartenenza	0	0	0
40201100070020	4.10.20.10.130.030.00.0000	Prestazioni assistenza domiciliare integrata (ADI) per altre ATS lombarde	0	0	0
40201110020000	4.10.20.10.190.020.00.0000	Altre prestazioni sanitarie verso altre ATS/ASST/Fondazioni lombarde	0	0	0
40201110050000	4.10.20.10.190.030.00.0000	Altre prestazioni sanitarie ad altri soggetti pubblici	0	0	0
40201110060000	4.10.20.10.190.040.00.0000	Prestazioni assistenza integrativa da pubblico (extraregione) - (soggette a compensazione)	0	0	0
40201110070000	4.10.20.10.190.041.00.0000	Prestazioni assistenza protesica da pubblico (extraregione) - (soggette a compensazione)	0	0	0
40201110080000	4.10.20.10.190.050.00.0000	Altre prestazioni sanitarie a soggetti pubblici extraregione (soggette a compensazione)	0	0	0
40201110090000	4.10.20.10.190.055.00.0000	Altre prestazioni sanitarie a soggetti pubblici extraregione (non in compensazione)	232.706	151.465	(81.241)
40201120040000	4.10.20.10.200.030.00.0000	Altre prestazioni socio sanitarie ad altri soggetti pubblici	0	0	0
40201140020000	4.10.20.10.300.020.00.0000	Ricavi per consulenza sanitaria v/altre ATS-ASST-Fondazioni della Regione	56.469	43.156	(13.313)
40201140030000	4.10.20.10.300.030.00.0000	Ricavi per consulenza sanitaria ad altri soggetti pubblici	174.659	85.972	(88.687)
40201140050000	4.10.20.10.300.060.00.0000	Ricavi per consulenza sanitaria a privati	0	0	0
40201150010000	4.10.20.10.400.010.00.0000	Ricavi per prestazioni sanitarie erogate a soggetti privati	101.378	48.099	(53.279)
40201150020000	4.10.20.10.400.110.00.0000	Ricavi per prestazioni socio sanitarie a soggetti privati	0	0	0
40201160000000	4.10.20.10.500.020.00.0000	Ricavi per libera professione ex art. 55 c.1 lett. a) - b) Coni - (Area specialistica pubblica)	18.621	16.427	(2.194)
40201160030000	4.10.20.10.500.030.00.0000	Ricavi per libera professione ex art. 55 c.1 lett. a) - b) Coni - (Area sanità pubblica)	102.989	74.240	(28.749)
40201160040000	4.10.20.10.500.110.00.0000	Ricavi per servizi di consulenza sanitaria in area pagamento (art. 55 c.1 lett. c) d) ed ex art. 57-58 CCNL	0	0	0
40201160050000	4.10.20.10.500.120.00.0000	Ricavi per servizi di consulenza sanitaria in area pagamento (art. 55 c.1 lett. c) d) ed ex art. 57-58 CCNL) verso ATS-ASST-Fondazioni della Regione	0	0	0
40201160060000	4.10.20.10.500.210.00.0000	Ricavi per prestazioni sanitarie intramoenia - Altro	0	0	0
40201170010000	4.10.20.10.600.110.00.0000	Ricavi di ATS per attività di prevenzione e sicurezza ambiente di lavoro - certificazioni	1.612.186	1.415.364	(196.822)



40201170020000	4.10.20.10.600.120.00.00.00	Ricavi di ATS per attività di prevenzione e sicurezza ambiente di lavoro - sanzioni	€.	2.589.312	1.958.299	(631.013)
40201180010000	4.10.20.10.600.210.00.00.00	Ricavi di ATS per attività di igiene pubblica ed ambientale - certificazioni	€.	582.331	329.191	(253.140)
40201180020000	4.10.20.10.600.220.00.00.00	Ricavi di ATS per attività di igiene pubblica ed ambientale - sanzioni	€.	59.139	12.063	(47.076)
40201190010000	4.10.20.10.600.310.00.00.00	Ricavi di ATS per attività nel campo igiene degli alimenti - certificazioni	€.	1.336.975	1.040.255	(296.720)
40201190020000	4.10.20.10.600.320.00.00.00	Ricavi di ATS per attività nel campo igiene degli alimenti - sanzioni	€.	1.222.355	693.527	(528.828)
40201200010000	4.10.20.10.600.410.00.00.00	Ricavi di ATS attività veterinaria da privato - certificazioni	€.	1.637.691	1.312.198	(325.493)
40201200020000	4.10.20.10.600.420.00.00.00	Ricavi di ATS attività veterinaria da privato - sanzioni	€.	309.920	126.910	(183.010)
40201200030000	4.10.20.10.600.450.00.00.00	Ricavi di ATS attività veterinaria da pubblico	€.	0	0	0
40201210010000	4.10.20.10.600.800.00.00.00	Ricavi di ATS per attività di prevenzione, salute ambiente di lavoro, igiene pubblica ed ambientale verso ATS/ASST/Fondazioni della Regione	€.	36.271	37.653	1.582
40201220010000	4.10.20.10.650.010.00.00.00	Ricavi di ATS per sanzioni amministrative art. 12-bis, L.R. 31/1/1997 - a soggetti privati	€.	396.419	245.490	(150.929)
40201220020000	4.10.20.10.650.020.00.00.00	Ricavi di ATS per sanzioni amministrative art. 12-bis, L.R. 31/1/1997 - a soggetti ATS/ASST/Fondazioni della Regione	€.	262.525	204.683	(57.842)
40201230010000	4.10.20.10.800.010.00.00.00	Altri ricavi propri di ATS - a soggetti privati	€.	2.735	2.015	(720)
40201240020000	4.10.20.10.020.900.00.00.00	REGIONE - Prestazioni servizi farmaceutica convenzionata Fuori regione (Mobilità attiva in compensazione)	€.	18.094.906	13.153.755	(4.941.151)
40201240030000	4.10.20.10.040.900.00.00.00	REGIONE - Prestazioni termali Fuori regione (Mobilità attiva in compensazione)	€.	0	0	0
40201250000000	4.10.20.10.100.900.00.00.00	REGIONE - Altre prestazioni sanitarie - Mobilità attiva internazionale	€.	0	0	0
40201250010000	4.10.20.10.100.900.10.00.00	Ricoveri Ricavi - Mobilità attiva internazionale	€.	2.452.801	2.519.749	66.948
40201250020000	4.10.20.10.100.900.20.00.00	Ambulatoriale Ricavi - Mobilità attiva internazionale	€.	81.342	68.750	(12.592)
40201250030000	4.10.20.10.100.900.30.00.00	Altre prestazioni sanitarie Ricavi - Mobilità attiva internazionale	€.	754.307	657.450	(96.857)
40201250040000	4.10.20.10.100.900.31.00.00	Altre prestazioni sanitarie a rilevanza sanitaria - Mobilità attiva internazionale rilevata dalle ASST, IRCCS	€.	0	0	0
40201250050000	4.10.20.10.100.900.32.00.00	Ricoveri - Mobilità attiva internazionale rilevata dalle ASST, IRCCS	€.	0	0	0
40201250060000	4.10.20.10.100.900.33.00.00	Ambulatoriale - Mobilità attiva internazionale rilevata dalle ASST, IRCCS	€.	0	0	0
40201250070000	4.10.20.10.100.900.34.00.00	Altre prestazioni sanitarie e socio-sanitarie a rilevanza sanitaria ad Aziende sanitarie e casse mutua estera - (fatturate direttamente)	€.	0	0	0
40201260000000	4.10.20.10.110.900.00.00.00	REGIONE - Prestazioni di ricovero da privati verso residenti extraregione in compensazione (mobilità attiva)	€.	313.665.324	206.016.931	(107.648.393)
40201260010000	4.10.20.10.120.900.00.00.00	REGIONE - Prestazioni ambulatoriali da privati verso residenti extraregione in compensazione (mobilità attiva) - escluso PS non seguito da Ricovero	€.	62.630.522	43.254.005	(19.376.517)
40201260020000	4.10.20.10.120.901.00.00.00	REGIONE - Prestazioni di pronto soccorso non seguite da ricovero da priv. Extraregione in compensazione (mobilità attiva)	€.	0	0	0
40201270010000	4.10.20.10.190.900.00.00.00	REGIONE - Prestazioni di File F da privati verso residenti extraregione in compensazione (mobilità attiva)	€.	36.177.177	26.102.529	(10.074.648)
40201280010000	4.10.20.10.200.900.00.00.00	REGIONE - Altre prestazioni sanitarie erogate da privati verso residenti extraregione in compensazione (mobilità attiva)	€.	0	78.815	78.815
40202000000000	4.10.20.20.000.000.00.00.00	A.2.B) Ricavi per prestazioni non sanitarie - Totale	€.	3.976.573	3.072.918	(903.655)
				Valore netto al 31/12/2019	Valore netto al 31/12/2020	Variazione
40202020000000	4.10.20.20.020.010.00.00.00	Buoni mensa	€.	0	0	0
40202030000000	4.10.20.20.030.010.00.00.00	Proventi da sperimentazione farmaci	€.	0	0	0



40202050100000	4.10.20.20.050.010.00.000	Ricavi per formazione	€.	2.800	1.400	(1.400)
40202050200000	4.10.20.20.050.020.00.000	Ricavi per formazione verso ATS/ASST/Fondazioni della Regione	€.	1.500	500	(1.000)
40202070100000	4.10.20.20.080.010.00.000	Altri ricavi per prestazioni non sanitarie verso ATS/ASST/Fondazioni della Regione	€.	3.963.256	3.065.453	(897.803)
40202070200000	4.10.20.20.080.011.00.000	Altri concorsi, recuperi e rimborsi da parte della Regione - GSA	€.	0	0	0
40202070300000	4.10.20.20.080.030.00.000	Altri ricavi per prestazioni non sanitarie verso altri enti pubblici	€.	0	5.565	5.565
40202070400000	4.10.20.20.080.080.00.000	Altri ricavi per prestazioni non sanitarie verso privati	€.	9.017		(9.017)
A.2.C) Altri proventi - Totale			€.	487.659	522.879	35.220

COD_COGE_NI	COD_COGE_old	Descrizione	Valore netto al 31/12/2019	Valore netto al 31/12/2020	Variazione
40203010000000	4.10.20.30.010.010.00.000	Affitti attivi	487.659	522.879	35.220
40203030000000	4.10.20.30.010.020.00.000	Altri proventi non sanitari	0	0	0
40203040000000	4.10.20.30.080.010.00.000	Altri proventi diversi verso ATS/ASST/Fondazioni della Regione	0	0	0
40203050000000	4.10.20.30.080.030.00.000	Altri proventi diversi verso altri enti pubblici	0	0	0
40203060000000	4.10.20.30.080.080.00.000	Altri proventi diversi verso privati	0	0	0

40300000000000	4.10.30.00.000.000.00.000	A.3) Concorsi, recuperi, rimborsi per attività tipiche - Totale	€.	3.057.841	2.762.380	(295.461)
A.3.A) Rimborsi assicurativi - Totale			€.	46.457	115.163	68.706

COD_COGE_NI	COD_COGE_old	Descrizione	Valore netto al 31/12/2019	Valore netto al 31/12/2020	Variazione
40301010000000	4.10.30.10.010.000.00.000	Rimborsi assicurativi	46.457	115.163	68.706
A.3.B) Altri concorsi, recuperi e rimborsi per attività tipiche - Totale			€.	3.011.384	(364.167)

COD_COGE_NI	COD_COGE_old	Descrizione	Valore netto al 31/12/2019	Valore netto al 31/12/2020	Variazione
40302010010000	4.10.30.20.010.010.00.000	Rimborso personale comandato e convenzionato c/o ATS/ASST/Fondazioni della Regione	145.676	126.777	(18.899)
40302010020000	4.10.30.20.010.030.00.000	Rimborso personale comandato e convenzionato c/o altri enti pubblici	484.088	254.840	(229.248)
40302010030000	4.10.30.20.010.060.00.000	Rimborso personale comandato e convenzionato c/o Regione Lombardia	466.718	449.106	(17.612)
40302030020000	4.10.30.20.030.020.00.000	Rimborsi per Cessione di Emoderivati di produzione regionale verso ATS/ASST/Fondazioni della Regione	0	0	0
40302030040000	4.10.30.20.030.035.00.000	Rimborsi per Cessione di emocomponenti e cellule staminali Extratergione	0	0	0
40302030060000	4.10.30.20.030.070.00.000	Rimborsi per vaccinazioni in copagamento	0	0	0
40302040010000	4.10.30.20.040.010.00.000	Rimborso per acquisto altri beni da parte di ATS/ASST/Fondazioni della Regione	0	13.160	13.160



40302040020000	4.10.30.20.040.030.00.0000	Rimborso per acquisto altri beni da parte di altri enti pubblici	€.	0	0
40302050010000	4.10.30.20.050.010.00.0000	Altri concorsi, recuperi e rimborsi per attività tipiche da parte di ATIS/ASSI/Fondazioni della Regione	€.	0	0
40302050020000	4.10.30.20.050.030.00.0000	Altri concorsi, recuperi e rimborsi per attività tipiche da parte di altri enti pubblici	€.	0	0
40302050030000	4.10.30.20.050.060.00.0000	Altri concorsi, recuperi e rimborsi per attività tipiche da parte di Regione Lombardia	€.	0	0
40302050040010	4.10.30.20.050.070.00.0000	Recavi GSA per differenziale saldo mobilità interregionale	€.	0	0
40302050040020	4.10.30.20.050.075.00.0000	Altre prestazioni sanitarie e socio-sanitarie a rilevanza sanitaria erogate a soggetti pubblici Extraregione	€.	0	0
40302060010000	4.10.30.20.080.010.00.0000	Recuperi da personale dipendente (vitto, alloggio, ...)	€.	433.795	286.572 (147.213)
40302060030000	4.10.30.20.080.025.00.0000	Concorsi, recuperi, rimborsi da esternalizzazioni di servizi	€.	0	0
40302060110000	4.10.30.20.080.080.00.0000	Altri ricavi per concorsi, recuperi e rimborsi verso privati	€.	1.481.117	1.516.762
40302070040000	4.10.30.20.080.890.00.0000	REGIONE - Rimborsi per Pay back sui dispositivi medici	€.	0	0

40400000000000	4.10.40.00.000.000.00.0000	A.4) Compartecipazione alla spesa per prestazioni sanitarie - Totale	€.	3.712	583	(3.129)
----------------	----------------------------	-----------------------------------------------------------------------------	----	--------------	------------	----------------

COD_COGE_NI	COD_COGE_old	Descrizione	Valore netto al 31/12/2019	Valore netto al 31/12/2020	Variazione
40410010000000	4.10.40.10.000.000.00.0000	Ticket sulle prestazioni di specialistica ambulatoriale	€.	583	(3.129)
40420010000000	4.10.40.20.000.000.00.0000	Ticket sul pronto soccorso	€.	0	0

40500000000000	4.10.50.00.000.000.00.0000	A.5) Costi capitalizzati - Totale	€.	5.818.831	5.797.378	(21.503)
----------------	----------------------------	------------------------------------------	----	------------------	------------------	-----------------

COD_COGE_NI	COD_COGE_old	Descrizione	Valore netto al 31/12/2019	Valore netto al 31/12/2020	Variazione
40510010010000	4.10.50.10.010.010.00.0000	Quota contributi c/capitale da utilizzo finanziamenti per investimenti da Regione	€.	229.426	(119.080)
40510010020000	4.10.50.10.010.012.00.0000	Quota contributi c/capitale da utilizzo finanziamenti per investimenti da Regione Beni di prima dotazione	€.	3.995.004	31.764
40510020010000	4.10.50.10.015.010.00.0000	Quota contributi c/esercizio da contributi FSR destinati a investimenti	€.	1.485.441	42.487
40510020020000	4.10.50.10.015.020.00.0000	Quota contributi c/esercizio da altri contributi destinati a investimenti	€.	43.377	23.402
40510030010000	4.10.50.10.020.010.00.0000	Costi capitalizzati da utilizzo riserva plusvalenze da reinvestire	€.	6.337	(6.337)
40510030020000	4.10.50.10.020.020.00.0000	Costi capitalizzati da utilizzo riserva successioni e donazioni	€.	37.869	4.430
40510030030000	4.10.50.10.020.030.00.0000	Costi capitalizzati da utilizzo riserva per investimenti	€.	1.831	1.831

50000000000000	4.20.00.00.000.000.00.0000	B) COSTI DELLA PRODUZIONE	€.	5.518.877.652	5.106.677.683	(412.195.969)
----------------	----------------------------	----------------------------------	----	----------------------	----------------------	----------------------

		Valore netto al 31/12/2019	Valore netto al 31/12/2020	Variazione
		5.518.877.652	5.106.677.683	(412.195.969)

Costi da utilizzo contributi DI CUI SOCIO-SAN	12.310.695	8.637.711
Costi da contributi 2020	22.803.635	0

Costi da utilizzo contributi DI CUI SOCIO-SAN	Costi da contributi 2020
Costi da utilizzo contributi DI CUI SOCIO-SAN	Costi da contributi 2020



4.20.05.00.000.000.00.000	B.1) Acquisti di beni - Totale	€.	84,137,941	100,037,637	15,899,696
5010100000000000	B.1.A) Acquisti di beni sanitari - Totale	€.	83,264,997	99,235,751	15,970,754
5010100000000000	B.1.A) Acquisti di beni sanitari - Totale	€.	83,264,997	99,235,751	15,970,754

COD_COGE_NI	COD_COGE_old	Descrizione	Valore netto al 31/12/2019	Valore netto al 31/12/2020	Variazione
50101010010010	4.20.05.10.010.010.01.050	Farmaceutici: Specialità Medicinali (File F escluso HCV)	0	0	0
50101010010020	4.20.05.10.010.010.01.070	Farmaceutici: Specialità Medicinali (HCV)	0	0	0
50101010010030	4.20.05.10.010.010.02.000	Farmaceutici: Specialità Medicinali (altro: farmaci ospedalieri)	53,405	71,759	18,354
50101010020010	4.20.05.10.010.020.00.000	Farmaceutici: Specialità Medicinali (Doppio Canale ex Nota CUF 37)	82,084,563	86,120,565	4,036,002
50101010040010	4.20.05.10.010.010.00.000	Farmaceutici: Specialità Medicinali da ATS/ASST/Fondazioni della Regione)	0	0	0
50101020010000	4.20.05.10.020.010.00.000	Farmaceutici: Ossigeno	0	0	0
50101020020000	4.20.05.10.020.020.00.000	Farmaceutici: Ossigeno (Doppio Canale)	0	0	0
50101030010000	4.20.05.10.025.010.00.000	Farmaceutici: Specialità Medicinali SENZA AIC	0	0	0
50101030020000	4.20.05.10.025.020.00.000	Farmaceutici: Galenici e altri medicinali SENZA AIC)	0	0	0
50101030030000	4.20.05.10.025.030.00.000	Farmaceutici: Ossigeno e gas medicinali SENZA AIC)	0	0	0
50101040010010	4.20.05.10.030.010.00.000	Emoderivati	0	0	0
50101040010030	4.20.05.10.030.020.00.000	Emoderivati (Doppio Canale ex Nota CUF 37)	0	0	0
50101040020040	4.20.05.10.030.020.00.000	Emoderivati (Doppio Canale ex Nota CUF 37) da ATS/ASST/Fondazioni della Regione	0	0	0
50101040030010	4.20.05.10.030.010.00.000	Emoderivati di produzione regionale da ATS/ASST/IRCCS/Fondazioni della Regione	61,380	66,084	4,704
50101040030020	4.20.05.10.030.020.00.000	Emoderivati di produzione regionale da ATS/ASST/IRCCS/Fondazioni della Regione SOLAMENTE OVE GESTITI NELL'AMBITO DEL CONSORZIO INTERREGIONALE)	0	0	0
50101040030030	4.20.05.10.030.030.00.000	Emoderivati di produzione regionale da altri soggetti	0	0	0
50101050010000	4.20.05.10.040.010.00.000	Prodotti dietetici	0	0	0
50101060010000	4.20.05.10.050.010.00.000	Dispositivi medici: Cnd W - Materiali Diagnostici in vitro	913,543	2,687,819	1,774,276
50101060020000	4.20.05.10.050.020.00.000	Dispositivi medici: Cnd Z - Materiali diagnostici (materiale per apparecchiature sanitarie e relativi componenti)	1,313	50,479	49,166
50101060030000	4.20.05.10.050.030.00.000	Prodotti chimici: Materiali diagnostici (senza Cnd)	0	0	0
50101070010000	4.20.05.10.060.011.00.000	Dispositivi Medici: Cnd A - Dispositivi da somministrazione, prelievo e raccolta	9,955	6,349	(3,606)
50101070020000	4.20.05.10.060.012.00.000	Dispositivi Medici: Cnd K, L - Strumentario chirurgico	0	0	0
50101070030000	4.20.05.10.060.013.00.000	Dispositivi Medici: Cnd H - Dispositivi di sutura	7,113	2,705	(4,408)
50101070040000	4.20.05.10.060.014.00.000	Dispositivi Medici: Cnd M - Dispositivi per medicazioni generali e specialistiche	5,812	1,725	(4,087)
50101070050000	4.20.05.10.060.015.00.000	Dispositivi Medici: Cnd T - Dispositivi di protezione e ausili per incontinenza (d. lgs. 46/97)	11,078	5,376	(5,702)



50101070070000	4.20.05.10.060.017.00.000	Dispositivi Medici: Cnd B; G; N; Q; R; U - Presidi medico-chirurgici specialistici	€.	2,914	1,282	(1,632)
50101070080000	4.20.05.10.060.018.00.000	Dispositivi Medici: Cnd: D; S; V - Disinfettanti, prodotti per sterilizzazione e dispositivi vari	€.	2,940	6,515	3,575
50101070090000	4.20.05.10.060.020.00.000	Dispositivi per appar. Cardiociclatorio Cnd: C	€.	3,428	1,425	(2,003)
50101070100000	4.20.05.10.060.030.00.000	Dispositivi medici con repertorio e senza CND (tipo 2, kit)	€.	0	0	0
50101080010000	4.20.05.10.070.010.00.000	Materiale chirurgico e prodotti per uso veterinario	€.	75,443	83,772	8,329
50101100200000	4.20.05.10.100.020.00.000	Materiali per la profilassi igienico-sanitaria: vaccini	€.	0	0	0
50101120010000	4.20.05.10.120.010.00.000	Prodotti farmaceutici per uso veterinario	€.	32,080	72,988	40,888
50101130010000	4.20.05.10.130.010.00.000	Sangue ed emocomponenti	€.	0	0	0
50101130020000	4.20.05.10.130.800.00.000	Sangue ed emocomponenti acquistati Extraregione	€.	0	0	0
50101130030000	4.20.05.10.130.810.00.000	Sangue ed emocomponenti da ATS/ASST/Fondazioni della Regione	€.	0	0	0
50101140010000	4.20.05.10.800.010.00.000	Altri beni e prodotti sanitari (PRODOTTI SENZA REPERTORIO E/O CND)	€.	0	0	0
50101150000000	4.20.05.10.800.810.00.000	Altri beni e prodotti sanitari da ATS/ASST/Fondazioni della Regione	€.	0	0	0
50101150010010	4.20.05.10.800.811.00.000	Altri beni e prodotti sanitari (Prodotti farmaceutici ed emoderivati) da ATS/ASST/Fondazioni della Regione	€.	0	0	0
50101150020000	4.20.05.10.800.813.00.000	Altri beni e prodotti sanitari (Dispositivi Medici) da ATS/ASST/Fondazioni della Regione	€.	0	0	0
50101150030000	4.20.05.10.800.814.00.000	Altri beni e prodotti sanitari (Prodotti dietetici) da ATS/ASST/Fondazioni della Regione	€.	0	0	0
50101150040000	4.20.05.10.800.815.00.000	Altri beni e prodotti sanitari (Materiali per la profilassi - vaccini) da ATS/ASST/Fondazioni della Regione	€.	0	10,056,928	10,056,928
50101150050000	4.20.05.10.800.816.00.000	Altri beni e prodotti sanitari (Prodotti chimici) da ATS/ASST/Fondazioni della Regione	€.	0	0	0
50101150060000	4.20.05.10.800.817.00.000	Altri beni e prodotti sanitari (Materiali e prodotti per uso veterinario) da ATS/ASST/Fondazioni della Regione	€.	0	0	0
50101150070000	4.20.05.10.800.818.00.000	Altri beni e prodotti sanitari (Altri beni e prodotti sanitari) da ATS/ASST/Fondazioni della Regione	€.	0	0	0

B.1.B) Acquisti di beni non sanitari - Totale		872,944	801,886	(71,058)
------------------------------------------------------	--	----------------	----------------	-----------------

COD_COGE_MI	COD_COGE_old	Descrizione	Valore netto al 31/12/2019	Valore netto al 31/12/2020	Variazione
50102010000000	4.20.05.20.010.010.00.000	Prodotti alimentari	0	0	0
50102020000000	4.20.05.20.020.010.00.000	Materiale di guardaroba, di pulizia e di convivenza in genere	131,940	172,723	40,783
50102030010000	4.20.05.20.030.010.00.000	Carburanti e lubrificanti	175,401	139,606	(35,795)
50102030020000	4.20.05.20.030.020.00.000	Combustibili	0	0	0
50102040000000	4.20.05.20.040.010.00.000	Cancelleria e stampati	194,426	117,786	(76,640)
50102050000000	4.20.05.20.050.010.00.000	Supporti informatici e materiale per EDP	25,574	26,553	979
50102060010000	4.20.05.20.060.010.00.000	Materiale per manutenzioni e riparazioni immobili e loro pertinenze	0	0	0
50102060020000	4.20.05.20.060.020.00.000	Materiale per manutenzioni e riparazioni mobili e macchine	0	0	0



50102060030000	4.20.05.20.060.030.00.00.00	Materiali per manutenzioni e riparazioni attrezzature tecnico scientifico sanitarie	€.	0	0	0
50102060040000	4.20.05.20.060.040.00.00.00	Materiali per manutenzioni e riparazioni attrezzature tecnico economici	€.	0	0	0
50102060060000	4.20.05.20.060.060.00.00.00	Materiali per manutenzioni e riparazioni - Altro.	€.	18.058	6.957	(11.101)
50102070010000	4.20.05.20.800.010.00.00.00	Altri beni non sanitari	€.	327.545	338.261	10.716
50102070020000	4.20.05.20.800.010.00.00.00	Altri beni non sanitari da ATSS/ASST/Fondazioni della Regione	€.	0	0	0

5020000000000000	4.20.10.00.000.000.00.00.00	B.2) Acquisti di servizi - Totale	€.	5.281.044.216	4.872.274.942	(408.769.274)
5020100000000000	4.20.10.10.000.000.00.00.00	B.2.A) Acquisti di servizi sanitari - Totale	€.	5.266.636.828	4.857.748.381	(408.888.447)
5020101000000000	4.20.10.10.010.000.00.00.00	B.2.A.1) Acquisti di servizi sanitari per medicina di base - Totale	€.	288.152.021	299.223.214	11.071.193

50201010010000	4.20.10.10.010.010.00.00.00	Assistenza per medicina di base convenzionata: Medici Medicina Generale	€.	217.985.942	227.000.583	9.014.641
50201010020000	4.20.10.10.010.020.00.00.00	Assistenza per medicina di base convenzionata: Pediatri Libera Scelta	€.	57.374.168	59.065.097	1.690.929
50201010030000	4.20.10.10.010.030.00.00.00	Assistenza per medicina di base convenzionata: Medici Guardia medica - Continuità assistenziale	€.	11.442.682	11.742.416	299.734
50201010040000	4.20.10.10.010.040.00.00.00	Assistenza per medicina di base convenzionata: Medicina dei servizi	€.	120.086	126.293	6.207
50201010050000	4.20.10.10.010.050.00.00.00	Assistenza per medicina di base convenzionata: Psicologi	€.	0	0	0
50201010070010	4.20.10.10.010.110.00.00.00	Assistenza per medicina di base convenzionata: da strutture pubbliche ubicate nel proprio territorio: ASST/Fondazioni pubbliche	€.	0	0	0
50201010070020	4.20.10.10.010.120.00.00.00	Assistenza per medicina di base convenzionata: da strutture pubbliche ubicate in altre province della Regione: ATSS/ASST/Fondazioni pubbliche	€.	0	0	0
50201010080000	4.20.10.10.010.200.00.00.00	Assistenza per medicina di base convenzionata: da pubblico Mobilità (Extra Regione)	€.	1.229.143	1.288.825	59.682

5020102000000000	4.20.10.10.020.000.00.00.00	B.2.A.2) Acquisti di servizi sanitari per farmaceutica - Totale	€.	500.407.498	494.187.097	(6.220.401)
------------------	-----------------------------	------------------------------------------------------------------------	----	-------------	-------------	-------------

50201020010010	4.20.10.10.020.010.10.00.00	Acquisto di prestazioni di farmaceutica da farmacie ubicate nel proprio territorio (Farmaceutica convenzionata ex art. 8. c. 2. D. Lgs. 502/92): Farmaci	€.	459.814.880	456.059.040	(3.755.840)
50201020010020	4.20.10.10.020.010.20.00.00	Acquisto di prestazioni di farmaceutica da farmacie ubicate in altre province lombarde (Farmaceutica convenzionata ex art. 8. c. 2. D. Lgs. 502/92): Farmaci	€.	8.581.914	9.939.540	1.357.626
50201020010030	4.20.10.10.020.010.21.00.00	Acquisti di servizi sanitari per farmaceutica: da strutture pubbliche ubicate nel proprio territorio: ASST/Fondazioni pubbliche	€.	0	0	0
50201020010040	4.20.10.10.020.010.22.00.00	Acquisti di servizi sanitari per farmaceutica: da strutture pubbliche ubicate in altre province della Regione: ATSS/ASST/Fondazioni pubbliche	€.	0	0	0
50201020010050	4.20.10.10.020.010.30.00.00	Acquisto di prestazioni di farmaceutica da farmacie ubicate fuori regione (Farmaceutica convenzionata ex art. 8. c. 2. D. Lgs. 502/92): Farmaci (Mobilità passiva in compensazione)	€.	4.012.879	4.207.728	194.849

50201020010000	4.20.10.10.020.000.00.00.00	B.2.A.2) Acquisti di servizi sanitari per farmaceutica - Totale	€.	500.407.498	494.187.097	(6.220.401)
----------------	-----------------------------	------------------------------------------------------------------------	----	-------------	-------------	-------------

50201020010000	4.20.10.10.020.000.00.00.00	B.2.A.2) Acquisti di servizi sanitari per farmaceutica - Totale	€.	500.407.498	494.187.097	(6.220.401)
----------------	-----------------------------	------------------------------------------------------------------------	----	-------------	-------------	-------------

50201030070000	4.20.10.10.030.010.20.030	Acquisto di prestazioni ambulatoriali da strutture private ubicate nel proprio territorio. case di cura private	€.	60,341,209	45,766,209	0	0	0
50201030070010	4.20.10.10.030.010.20.031	Acquisto di prestazioni ambulatoriali da strutture private ubicate nel proprio territorio. case di cura private) - escluso PS non seguito da ricovero	€.	60,341,209	45,766,209	0	0	0
50201030070020	4.20.10.10.030.010.20.032	Acquisto di prestazioni di pronto soccorso non seguite da ricovero da strutture private ubicate nel proprio territorio. case di cura private	€.	0	0	0	0	0
50201030080000	4.20.10.10.030.010.20.040	Acquisto di prestazioni ambulatoriali da strutture private ubicate nel proprio territorio. strutture accreditate	€.	72,659,466	69,322,483	0	0	0
50201030080010	4.20.10.10.030.010.20.041	Acquisto di prestazioni ambulatoriali da strutture private ubicate nel proprio territorio. strutture accreditate) - escluso PS non seguito da ricovero	€.	72,659,466	69,253,733	0	0	0
50201030080020	4.20.10.10.030.010.20.042	Acquisto di prestazioni di pronto soccorso non seguite da ricovero da strutture private ubicate nel proprio territorio. strutture accreditate	€.	0	0	0	0	0
50201030080030	4.20.10.10.030.010.20.043	Acquisto di prestazioni ambulatoriali da strutture private ubicate nel proprio territorio. strutture accreditate - Mobilità Internazionale	€.	0	68,750	0	0	68,750
50201030090000	4.20.10.10.030.010.20.110	Acquisto di prestazioni ambulatoriali in strutture private ubicate in altre province della Lombardia. IRCCS privati	€.	3,309,408	3,577,767	0	0	268,359
50201030090010	4.20.10.10.030.010.20.111	Acquisto di prestazioni ambulatoriali in strutture private ubicate in altre province della Lombardia. IRCCS privati - escluso PS non seguito da ricovero	€.	0	3,577,767	0	0	3,577,767
50201030090020	4.20.10.10.030.010.20.112	Acquisto di prestazioni di pronto soccorso non seguite da ricovero in strutture private ubicate in altre province della Lombardia. IRCCS privati	€.	0	0	0	0	0
50201030100000	4.20.10.10.030.010.20.120	Acquisto di prestazioni ambulatoriali in strutture private ubicate in altre province della Lombardia. ospedali classificati	€.	871,926	779,557	0	0	82,369
50201030100010	4.20.10.10.030.010.20.121	Acquisto di prestazioni ambulatoriali in strutture private ubicate in altre province della Lombardia: ospedali classificati - escluso PS non seguito da ricovero	€.	0	779,557	0	0	779,557
50201030100020	4.20.10.10.030.010.20.122	Acquisto di prestazioni di pronto soccorso non seguite da ricovero in strutture private ubicate in altre province della Lombardia: ospedali classificati	€.	0	0	0	0	0
50201030110000	4.20.10.10.030.010.20.130	Acquisto di prestazioni ambulatoriali in strutture private ubicate in altre province della Lombardia: case di cura private	€.	24,389,675	21,323,454	0	0	3,066,221
50201030110010	4.20.10.10.030.010.20.131	Acquisto di prestazioni ambulatoriali in strutture private ubicate in altre province della Lombardia: case di cura private - escluso PS non seguito da ricovero	€.	0	21,323,454	0	0	21,323,454
50201030110020	4.20.10.10.030.010.20.132	Acquisto di prestazioni di pronto soccorso non seguite da ricovero in strutture private ubicate in altre province della Lombardia: case di cura private	€.	0	0	0	0	0
50201030120000	4.20.10.10.030.010.20.140	Acquisto di prestazioni ambulatoriali in strutture private ubicate in altre province della Lombardia. strutture accreditate	€.	14,599,182	14,807,838	0	0	14,807,838
50201030120010	4.20.10.10.030.010.20.141	Acquisto di prestazioni ambulatoriali in strutture private ubicate in altre province della Lombardia: strutture accreditate - escluso PS non seguito da ricovero	€.	0	14,807,838	0	0	14,807,838
50201030120020	4.20.10.10.030.010.20.142	Acquisto di prestazioni di pronto soccorso non seguite da ricovero in strutture private ubicate in altre province della Lombardia: strutture accreditate	€.	0	0	0	0	0
50201030120011	4.20.10.10.030.010.20.143	Acquisto di prestazioni ambulatoriali in strutture private - (RISTORI)	€.	0	0	0	0	0
50201030130000	4.20.10.10.030.010.30.010	Acquisto di prestazioni ambulatoriali in strutture ubicate fuori Regione (mobilità passiva in compensazione)	€.	16,776,421	19,959,308	0	0	3,182,887
50201030130010	4.20.10.10.030.010.30.011	Acquisto di prestazioni ambulatoriali in strutture ubicate fuori Regione (mobilità passiva in compensazione) - escluso PS non seguito da ricovero	€.	16,776,421	19,959,308	0	0	3,182,887
50201030130020	4.20.10.10.030.010.30.012	Acquisto di prestazioni di pronto soccorso non seguite da ricovero in strutture ubicate fuori Regione (mobilità passiva in compensazione)	€.	0	0	0	0	0
50201030140000	4.20.10.10.030.020.10.010	Assistenza medico specialistica convenzionata interna (SUMAI)	€.	475,541	273,144	0	0	202,397
50201030150010	4.20.10.10.030.030.10.010	Preazioni di "screening" in strutture pubbliche ubicate nel proprio territorio: ASST/ATS/Fondazioni pubbliche	€.	4,939,160	3,855,343	0	0	1,083,817
50201030150020	4.20.10.10.030.030.10.020	Preazioni di "screening" in strutture pubbliche ubicate nel proprio territorio: altri soggetti pubblici	€.	0	0	0	0	0
50201030150030	4.20.10.10.030.030.10.030	Preazioni di "screening" in strutture pubbliche ubicate in altre province della Lombardia: ASST/ATS/Fondazioni pubbliche	€.	10,951	5,911	0	0	5,040
50201030150050	4.20.10.10.030.030.20.010	Preazioni di "screening" in strutture private ubicate nel proprio territorio: IRCCS privati	€.	1,021,549	1,012,260	0	0	9,289
50201030150060	4.20.10.10.030.030.20.020	Preazioni di "screening" in strutture private ubicate nel proprio territorio: ospedali classificati	€.	233,492	151,137	0	0	82,355
50201030150070	4.20.10.10.030.030.20.030	Preazioni di "screening" in strutture private ubicate nel proprio territorio: case di cura private	€.	176,476	196,965	0	0	20,489
50201030150080	4.20.10.10.030.030.20.040	Preazioni di "screening" in strutture private ubicate nel proprio territorio: strutture accreditate	€.	304,705	274,100	0	0	30,605



COD_COGE_NI	COD_COGE_01d	Descrizione	€.	1.626	6.059	4.432
50201030160010	4.20.10.10.030.030.20.110	Prestazioni di "screening" in strutture private ubicate in altre province della Lombardia: IRCCS privati	€.	1.626	6.059	4.432
50201030160030	4.20.10.10.030.030.20.130	Prestazioni di "screening" in strutture private ubicate in altre province della Lombardia: case di cura private	€.	960	1.528	548
50201030160040	4.20.10.10.030.030.20.140	Prestazioni di "screening" in strutture private ubicate in altre province della Lombardia: strutture accreditate	€.	285	215	(60)
50201030170010	4.20.10.10.030.040.10.010	Acquisto di prestazioni di Neuro-psichiatria Infantile (Uonpia) in strutture pubbliche ubicate nel proprio territorio: ASST/ATS/Fondazioni pubbliche	€.	16.834.928	14.455.572	(2.379.356)
50201030170020	4.20.10.10.030.040.10.020	Acquisto di prestazioni di Neuro-psichiatria Infantile (Uonpia) in strutture pubbliche ubicate nel proprio territorio: altri soggetti pubblici	€.	0	0	0
50201030170030	4.20.10.10.030.040.10.030	Acquisto di prestazioni di Neuro-psichiatria Infantile (Uonpia) in strutture pubbliche ubicate in altre province della Lombardia: ASST/ATS/Fondazioni pubbliche	€.	285.353	233.312	(52.041)
50201030170040	4.20.10.10.030.040.10.040	Acquisto di prestazioni di Neuro-psichiatria Infantile (Uonpia) in strutture pubbliche ubicate in altre province della Lombardia: altri soggetti pubblici	€.	0	0	0
50201030170050	4.20.10.10.030.040.20.010	Acquisto di prestazioni di Neuro-psichiatria Infantile (Uonpia) in strutture private ubicate nel proprio territorio: IRCCS privati	€.	436.095	0	(436.095)
50201030170070	4.20.10.10.030.040.20.030	Acquisto di prestazioni di Neuro-psichiatria Infantile (Uonpia) in strutture private ubicate nel proprio territorio: case di cura private	€.	0	0	0
50201030170080	4.20.10.10.030.040.20.040	Acquisto di prestazioni di Neuro-psichiatria Infantile (Uonpia) in strutture private ubicate nel proprio territorio: strutture accreditate	€.	3.452.695	3.737.326	284.631
50201030170090	4.20.10.10.030.040.20.110	Acquisto di prestazioni di Neuro-psichiatria Infantile (Uonpia) in strutture private ubicate in altre province lombarde: IRCCS privati	€.	165.598	176.354	10.766
50201030170100	4.20.10.10.030.040.20.120	Acquisto di prestazioni di Neuro-psichiatria Infantile (Uonpia) in strutture private ubicate in altre province lombarde: ospedali classificati	€.	0	0	0
50201030170110	4.20.10.10.030.040.20.130	Acquisto di prestazioni di Neuro-psichiatria Infantile (Uonpia) in strutture private ubicate in altre province lombarde: case di cura private	€.	0	0	0
50201030170120	4.20.10.10.030.040.20.140	Acquisto di prestazioni di Neuro-psichiatria Infantile (Uonpia) in strutture private ubicate in altre province lombarde: strutture accreditate	€.	4.419.056	5.053.282	664.223
50201030170125	4.20.10.10.030.040.20.150	(acquisto di prestazioni di Neuro-psichiatria Infantile (Uonpia) in strutture private - "RISTOR")	€.	0	261.255	261.255
50201030170130	4.20.10.10.030.040.30.010	Acquisto di prestazioni di Neuro-psichiatria Infantile (Uonpia) in strutture private ubicate fuori regione (mobilità passiva non in compensazione)	€.	4.750.993	4.666.518	(84.475)
50201030180000	4.20.10.10.030.900.90.900	REGIONE: Mobilità attiva Specialistica, Screening, NPI privato da contabilizzare a costo	€.	62.630.522	43.332.822	(19.297.700)
50201030180010	4.20.10.10.030.900.90.901	REGIONE: Mobilità attiva Specialistica, Screening, NPI privato da contabilizzare a costo - escluso PS non seguito da ricovero	€.	62.630.522	43.332.822	(19.297.700)
50201030180020	4.20.10.10.030.900.90.902	REGIONE: Mobilità attiva prestazioni di pronto soccorso non seguite da ricovero - da privato per cittadini non residenti - Extraregione (mobilità attiva in compensazione)	€.	0	0	0
50201040000000	4.20.10.10.040.000.00.000	B.2.A) Acquisti di servizi sanitari per assistenza riabilitativa - Totale	€.	41.404.913	38.413.459	(2.991.454)

COD_COGE_NI	COD_COGE_01d	Descrizione	Valore netto al 31/12/2019	Valore netto al 31/12/2020	Variazione
50201040010010	4.20.10.10.040.005.10.000	Acquisti di servizi sanitari per assistenza riabilitativa da strutture pubbliche ubicate nel proprio territorio: ASST/Fondazioni pubbliche	€.	0	0
50201040010020	4.20.10.10.040.005.20.000	Acquisti di servizi sanitari per assistenza riabilitativa da strutture pubbliche ubicate in altre province della Regione: ASST/ATS/Fondazioni pubbliche	€.	0	0
50201040020010	4.20.10.10.040.010.10.000	Acquisto di prestazioni socio sanitarie integrate da strutture ubicate nel proprio territorio da servizi di riabilitazione territoriale extraospedaliera pubblici	€.	9.437.095	(6.040.493)
50201040020020	4.20.10.10.040.010.20.000	Acquisto di prestazioni socio sanitarie integrate da strutture ubicate in altre province della Regione da servizi di riabilitazione territoriale extraospedaliera pubblici	€.	45.263	13.264
50201040020030	4.20.10.10.040.010.30.000	Acquisto di prestazioni socio sanitarie integrate da strutture ubicate fuori Regione da I.D.R. extrasp. At.26 €.83378 pubblici (non soggetto a compensazione)	€.	0	0
50201040030010	4.20.10.10.040.020.10.000	Acquisto di prestazioni socio sanitarie integrate da strutture ubicate nel proprio territorio da servizi di riabilitazione territoriale extraospedaliera privati	€.	30.668.269	(3.190.772)
50201040030020	4.20.10.10.040.020.20.000	Acquisto di prestazioni socio sanitarie integrate da strutture ubicate in altre province della Regione da servizi di riabilitazione territoriale extraospedaliera privati	€.	1.054.046	(76.388)

COD_COGE_NI	COD_COGE_01d	Descrizione	Costi da utilizzo contributi 2020	Costi da utilizzo contributi DI CUI SOCIO-SAN	Costi da contributi DI CUI SOCIO-SAN
50201040010010	4.20.10.10.040.005.10.000	Acquisti di servizi sanitari per assistenza riabilitativa da strutture pubbliche ubicate nel proprio territorio: ASST/Fondazioni pubbliche	€.	0	0
50201040010020	4.20.10.10.040.005.20.000	Acquisti di servizi sanitari per assistenza riabilitativa da strutture pubbliche ubicate in altre province della Regione: ASST/ATS/Fondazioni pubbliche	€.	0	0
50201040020010	4.20.10.10.040.010.10.000	Acquisto di prestazioni socio sanitarie integrate da strutture ubicate nel proprio territorio da servizi di riabilitazione territoriale extraospedaliera pubblici	€.	0	0
50201040020020	4.20.10.10.040.010.20.000	Acquisto di prestazioni socio sanitarie integrate da strutture ubicate in altre province della Regione da servizi di riabilitazione territoriale extraospedaliera pubblici	€.	0	0
50201040020030	4.20.10.10.040.010.30.000	Acquisto di prestazioni socio sanitarie integrate da strutture ubicate fuori Regione da I.D.R. extrasp. At.26 €.83378 pubblici (non soggetto a compensazione)	€.	0	0
50201040030010	4.20.10.10.040.020.10.000	Acquisto di prestazioni socio sanitarie integrate da strutture ubicate nel proprio territorio da servizi di riabilitazione territoriale extraospedaliera privati	€.	0	0
50201040030020	4.20.10.10.040.020.20.000	Acquisto di prestazioni socio sanitarie integrate da strutture ubicate in altre province della Regione da servizi di riabilitazione territoriale extraospedaliera privati	€.	0	0



502010500900010	4.20.10.10.050.500.00.00.00	Acquisto di prestazioni relative all'Assistenza Integrativa in strutture ubicate fuori Regione	€.	0				
502010501000010	4.20.10.10.050.510.00.00.00	Acquisto di prestazioni relative all'Assistenza Protetta da strutture pubbliche ubicate nel proprio territorio. ATIS/ ASSI/Fondazioni pubbliche	€.	0				
502010501000020	4.20.10.10.050.520.00.00.00	Acquisto di prestazioni relative all'Assistenza Protetta da strutture pubbliche ubicate in altre province della Regione. ATIS/ASSI/Fondazioni pubbliche	€.	0				
502010501000030	4.20.10.10.050.530.00.00.00	Acquisto di prestazioni relative all'Assistenza Protetta da altre strutture pubbliche della Regione	€.	0				
502010501000040	4.20.10.10.050.540.00.00.00	Acquisto di prestazioni relative all'Assistenza Protetta da altri soggetti pubblici della Regione	€.	0				
502010501000050	4.20.10.10.050.550.00.00.00	Acquisto di prestazioni relative all'Assistenza Protetta in strutture ubicate fuori Regione	€.	0				

502010600000000	4.20.10.10.060.000.00.00.00	B.2.A.6) Acquisti servizi sanitari per assistenza ospedaliera - Totale	€.	1,747,373,983				(309,821,083)
-----------------	-----------------------------	-------------------------------------------------------------------------------	----	----------------------	--	--	--	----------------------

COD_COGE_NI	COD_COGE_OLD	Descrizione	Valore netto al 31/12/2019	Valore netto al 31/12/2020	Variazione
502010600100010	4.20.10.10.060.010.10.00.00	Acquisto di Dig da strutture pubbliche ubicate nel proprio territorio: ASSI/Fondazioni pubbliche	917,743,728	778,982,598	(138,761,130)
502010600100030	4.20.10.10.060.010.30.00.00	Acquisto di Dig da strutture pubbliche ubicate in altre province della Lombardia: ATIS/ASSI/Fondazioni pubbliche	103,523,107	102,860,364	(662,743)
502010600100040	4.20.10.10.060.010.40.00.00	Acquisto di Dig da strutture pubbliche ubicate in altre province della Lombardia: altri soggetti pubblici	0	0	0
502010600100050	4.20.10.10.060.010.80.00.00	Acquisto di Dig da strutture pubbliche ubicate fuori Regione (mobilità passiva in compensazione)	89,480,635	93,825,455	4,344,820
502010600200010	4.20.10.10.060.020.10.00.00	Acquisto di Dig da erogatori privati ubicati nel proprio territorio: IRCCS privati	391,911,330	353,457,978	(38,453,352)
502010600200020	4.20.10.10.060.020.20.00.00	Acquisto di Dig da erogatori privati ubicati nel proprio territorio: ospedali classificati	28,661,243	23,247,914	(5,413,329)
502010600200030	4.20.10.10.060.020.30.00.00	Acquisto di Dig da erogatori privati ubicati nel proprio territorio: case di cura private	120,401,345	99,174,024	(21,227,321)
502010600200040	4.20.10.10.060.020.35.00.00	Acquisto di Dig da altri privati ubicati nel proprio territorio	0	0	0
502010600200050	4.20.10.10.060.020.40.00.00	Acquisto di Dig da erogatori privati ubicati in altre province della Lombardia: IRCCS privati	17,009,276	17,076,386	67,110
502010600200060	4.20.10.10.060.020.50.00.00	Acquisto di Dig da erogatori privati ubicati in altre province della Lombardia: ospedali classificati	5,760,320	4,091,245	(1,669,075)
502010600200070	4.20.10.10.060.020.60.00.00	Acquisto di Dig da erogatori privati ubicati in altre province della Lombardia: case di cura private	69,038,658	66,119,239	(2,919,419)
502010600200080	4.20.10.10.060.020.65.00.00	Acquisto di Dig da altri privati ubicati in altre province della Lombardia (acquisto di Dig da privati - "RISTORI")	0	0	0
502010600300010	4.20.10.10.060.900.10.00.00	REGIONE: Mobilità attiva Ricoveri privato da contabilizzare a costo	313,665,324	206,018,931	(107,646,393)
502010600300050	4.20.10.10.060.900.45.00.00	REGIONE: FUNG non tariffate altri privati + Altro - Ricoveri (acquisto di Dig da strutture private ubicate nel proprio territorio: strutture accreditate) - Mobilità internazionale	0	0	0
502010600300060	4.20.10.10.060.900.50.00.00		0	2,519,749	2,519,749
502010700000000	4.20.10.10.070.000.00.00.00	B.2.A.7) Acquisto prestazioni di psichiatria residenziale e semiresidenziale - Totale	138,387,423	131,107,761	(7,279,662)

502010700100010	4.20.10.10.070.010.10.00.00	Acquisto di prestazioni di psichiatria in strutture pubbliche ubicate nel proprio territorio: ASSI/Fondazioni pubbliche	61,517,842	54,165,353	(7,352,489)
502010700100030	4.20.10.10.070.010.30.00.00	Acquisto di prestazioni di psichiatria in strutture pubbliche ubicate in altre province lombarde: ATIS/ASSI/Fondazioni pubbliche	825,653	453,696	(372,257)
502010700100040	4.20.10.10.070.010.40.00.00	Acquisto di prestazioni di psichiatria in strutture pubbliche ubicate in altre province lombarde: altri soggetti pubblici	0	0	0
502010700200010	4.20.10.10.070.020.10.00.00	Acquisto di prestazioni di psichiatria in strutture private accreditate a contratto ubicate nel proprio territorio	44,370,033	44,588,730	218,697

9,866,249					
-----------	--	--	--	--	--

Costi da utilizzo contributi 2020	Costi da utilizzo contributi DI CUI SOCIO-SAN
-----------------------------------	-----------------------------------------------

Costi da utilizzo contributi 2020	Costi da utilizzo contributi DI CUI SOCIO-SAN
-----------------------------------	-----------------------------------------------

Costi da utilizzo contributi 2020	Costi da utilizzo contributi DI CUI SOCIO-SAN
-----------------------------------	-----------------------------------------------

Costi da utilizzo contributi 2020	Costi da utilizzo contributi DI CUI SOCIO-SAN
-----------------------------------	-----------------------------------------------

50201070020020	4.20.10.10.070.020.20.000	Acquisto di prestazioni di psichiatria in strutture private accreditate a contratto ubicate in altre province lombarde	€.	14.327.608	14.888.074	560.466
50201070020030	4.20.10.10.070.020.30.000	Acquisto di prestazioni di psichiatria in strutture private accreditate NON a contratto ubicate nel proprio territorio	€.	2.454.500	2.042.387	(412.113)
50201070020040	4.20.10.10.070.020.40.000	Acquisto di prestazioni di psichiatria in strutture private accreditate NON a contratto ubicate in altre province lombarde	€.	7.080.728	7.526.594	445.866
50201070020045	4.20.10.10.070.020.45.000	(Acquisto di prestazioni di psichiatria in strutture private accreditate ubicate all'interno della Regione - "RISTORI")	€.	0	182.715	182.715
50201070020050	4.20.10.10.070.020.50.000	Acquisto di prestazioni di psichiatria in strutture private ubicate fuori regione (Mobilità passiva non soggetta a compensazione)	€.	7.810.859	7.260.312	(550.547)
50201070020060	4.20.10.10.070.020.60.000	(Acquisto di prestazioni di psichiatria in strutture private accreditate ubicate fuori Regione - "RISTORI")	€.	0	0	0

50201080000000	4.20.10.10.080.000.00.000	B.2.A.8) Acquisto prestazioni di distribuzione farmaci e File F - Totale	€.	602.418.701	596.447.728	(6.970.973)
----------------	---------------------------	---------------------------------------------------------------------------------	----	--------------------	--------------------	--------------------

COD_COGE_NI	COD_COGE_old	Descrizione	Valore netto al 31/12/2019	Valore netto al 31/12/2020	Variazione	
50201080010010	4.20.10.10.080.010.10.000	Acquisto farmaci file F da strutture pubbliche ubicate nel proprio territorio: ASST/Fondazioni pubbliche	€.	293.264.164	299.372.997	6.108.833
50201080010030	4.20.10.10.080.010.30.000	Acquisto farmaci file F da strutture pubbliche ubicate in altre province della Regione: ATIS/ASST/Fondazioni pubbliche	€.	36.640.156	37.165.176	525.020
50201080010040	4.20.10.10.080.010.40.000	Acquisto farmaci file F da strutture pubbliche ubicate in altre province della Regione: altri Enti pubblici	€.	0	0	0
50201080010050	4.20.10.10.080.010.50.000	Acquisto farmaci file F da Istituti penitenziari (anche per il tramite di ASST/Fondazioni pubbliche)	€.	1.459.577	1.370.177	(89.400)
50201080010060	4.20.10.10.080.010.60.000	Acquisto farmaci file F fuori Regione (Mobilità passiva in compensazione)	€.	7.309.334	7.604.246	354.912
50201080020010	4.20.10.10.080.020.10.000	Acquisto farmaci file F da erogatori privati ubicati nel proprio territorio: IRCCS privati	€.	96.759.549	89.483.142	(7.296.407)
50201080020020	4.20.10.10.080.020.20.000	Acquisto farmaci file F da erogatori privati ubicati nel proprio territorio: ospedali classificati	€.	4.993.118	4.566.668	(426.450)
50201080020030	4.20.10.10.080.020.30.000	Acquisto farmaci file F da erogatori privati ubicati nel proprio territorio: case di cura private	€.	4.084.987	3.485.657	(599.330)
50201080020040	4.20.10.10.080.020.40.000	Acquisto farmaci file F da erogatori privati ubicati in altre province della Regione: IRCCS privati	€.	2.347.595	1.755.411	(592.184)
50201080020050	4.20.10.10.080.020.50.000	Acquisto farmaci file F da erogatori privati ubicati in altre province della Regione: ospedali classificati	€.	340.728	262.245	(78.483)
50201080020060	4.20.10.10.080.020.60.000	Acquisto farmaci file F da erogatori privati ubicati in altre province della Regione: case di cura private	€.	4.946.834	4.230.289	(716.545)
50201080020070	4.20.10.10.080.020.70.000	(Acquisto di File F "Doppio Canale e Primo Ciclo da strutture private ubicate nel proprio territorio: strutture accreditate) - Mobilità Intenzionale	€.	0	657.443	657.443
50201080030010	4.20.10.10.080.030.10.000	Acquisto farmaci "Doppio canale" (ex Nota CUF-37 più ossigeno) da strutture pubbliche ubicate nel proprio territorio (rimborso farmaco più servizio): ASST/Fondazioni pubbliche	€.	72.733.737	78.492.263	5.758.526
50201080030030	4.20.10.10.080.030.30.000	Acquisto farmaci "Doppio canale" (ex Nota CUF-37 più ossigeno) da strutture pubbliche ubicate in altre province (rimborso farmaco più servizio): ATIS/ASST/Fondazioni pubbliche	€.	5.082.275	5.350.433	268.158
50201080030040	4.20.10.10.080.030.40.000	Acquisto farmaci "Doppio canale" (ex Nota CUF-37 più ossigeno) da strutture pubbliche ubicate in altre province (rimborso farmaco più servizio): altri Enti pubblici	€.	0	0	0
50201080040010	4.20.10.10.080.040.10.000	Prestazioni di acquisto più servizio distributivo di "Doppio canale" da soggetti privati ubicati nel proprio territorio	€.	22.941.030	22.894.768	(46.262)
50201080040020	4.20.10.10.080.040.20.000	Prestazioni di acquisto più servizio distributivo di "Doppio canale" da soggetti privati ubicati in altre province	€.	2.125.252	2.142.694	17.442
50201080040030	4.20.10.10.080.040.30.000	Acquisti di prestazioni derivanti dall'attività di "Doppio Canale" (SOLO Servizio Distributivo da privato)	€.	10.908.570	11.200.726	292.156
50201080050010	4.20.10.10.080.050.10.000	Acquisto farmaci "Primo Ciclo" da strutture pubbliche ubicate nel proprio territorio: ASST/Fondazioni pubbliche	€.	143.194	112.437	(30.757)

Costi da utilizzo contributi DI CUI SOCIO-SAN	-
Costi da contributi 2020	1.200.778

Costi da utilizzo contributi DI CUI SOCIO-SAN	-
Costi da contributi 2020	1.200.778





50201080050030	4.20.10.10.080.050.30.000	Acquisto farmaci "Primo Ciclo" da strutture pubbliche ubicate in altre province della Regione: ASST/Fondazioni pubbliche	€.	36.845	20.997	(15.848)
50201080050040	4.20.10.10.080.050.40.000	Acquisto farmaci "Primo Ciclo" da strutture pubbliche ubicate in altre province della Regione: altri Enti pubblici	€.	0	0	0
50201080060010	4.20.10.10.080.060.10.000	Acquisto farmaci "Primo Ciclo" da strutture private ubicate nel proprio territorio	€.	104.595	120.577	15.982
50201080060020	4.20.10.10.080.060.20.000	Acquisto farmaci "Primo Ciclo" da strutture private ubicate in altre province della Regione	€.	20.014	16.853	(3.161)
50201080060030	4.20.10.10.080.060.25.000	Acquisto farmaci da strutture private ubicate fuori Regione	€.	0	0	0
50201080070010	4.20.10.10.080.900.90.000	REGIONE: Mobilità attiva File F: Doppio Canale, Primo Ciclo privato da contabilizzare a costo	€.	36.177,177	26.102,529	(10.074,648)
50201080000000	4.20.10.10.090.000.00.000	B.2.A.9) Acquisto prestazioni termali in convenzione - Totale	€.	3.880,760	3.333,320	(547,440)
COD_COGE_NI	COD_COGE_old	Descrizione	Valore netto al 31/12/2019	Valore netto al 31/12/2020	Variazione	
50201090010010	4.20.10.10.090.010.00.000	Assistenza termale in convenzione ubicate nel proprio territorio	€.	0	0	0
50201090010020	4.20.10.10.090.020.00.000	Assistenza termale in convenzione ubicate in altre province della Regione	€.	964,185	275,128	(689,057)
50201090010030	4.20.10.10.090.030.00.000	Assistenza termale in convenzione fuori Regione (Mobilità passiva in compensazione)	€.	2.916,575	3.058,192	141,617
50201090030010	4.20.10.10.090.900.00.000	REGIONE: Mobilità attiva prestazioni Termali privato da contabilizzare a costo)	€.	0	0	0
50201100000000	4.20.10.10.100.000.00.000	B.2.A.10) Acquisto prestazioni trasporto sanitari - Totale	€.	5.552,342	4.094,871	(1.457,471)
COD_COGE_NI	COD_COGE_old	Descrizione	Valore netto al 31/12/2019	Valore netto al 31/12/2020	Variazione	
50201100050000	4.20.10.10.100.010.80.000	Trasporti fuori regione (mobilità passiva in compensazione)	€.	4.765,058	3.727,799	(1.037,259)
50201100070000	4.20.10.10.100.020.20.000	Altri Trasporti sanitari da privato	€.	787,284	357,072	(430,212)
50201100080000	4.20.10.10.100.900.90.000	REGIONE: Mobilità attiva prestazioni di Trasporto privato da contabilizzare a costo)	€.	0	0	0
50201100000000	4.20.10.10.110.000.00.000	B.2.A.11) Acquisto prestazioni Socio-Sanitaria a rilevanza sanitaria - Totale	€.	553,346,804	567,165,680	13,818,876
COD_COGE_NI	COD_COGE_old	Descrizione	Valore netto al 31/12/2019	Valore netto al 31/12/2020	Variazione	
50201100100010	4.20.10.10.110.010.10.010	Acquisto di prestazioni socio sanitarie integrate da strutture ubicate nel proprio territorio: di cui da RSA pubbliche	€.	31,979,606	32,957,883	978,277
50201100100030	4.20.10.10.110.010.10.050	Acquisto di prestazioni socio sanitarie integrate da strutture ubicate nel proprio territorio: di cui da C.D.I. pubblici	€.	1,505,517	905,829	(599,688)
50201100100040	4.20.10.10.110.010.10.060	Acquisto di prestazioni socio sanitarie integrate da strutture ubicate nel proprio territorio: di cui da R.S.D. pubbliche	€.	645,874	670,192	24,318
50201100100060	4.20.10.10.110.010.10.080	Acquisto di prestazioni socio sanitarie integrate da strutture ubicate nel proprio territorio: di cui da Centri Diurni per persone Disabili (C.D.D.) pubblici	€.	6,242,410	5,959,241	(283,169)
50201100100070	4.20.10.10.110.010.10.090	Acquisto di prestazioni socio sanitarie integrate da strutture ubicate nel proprio territorio: di cui da Comunità alloggio Socio Sanitarie per persone con disabilità (C.S.S.) pubbliche	€.	67,012	73,533	6,521
50201100100080	4.20.10.10.110.010.10.100	Acquisto di prestazioni socio sanitarie integrate da strutture ubicate nel proprio territorio: di cui per Hospice pubblici	€.	0	0	0
50201100100090	4.20.10.10.110.010.10.110	Acquisto di prestazioni socio sanitarie integrate da strutture ubicate nel proprio territorio: di cui per cure intermedie pubbliche	€.	58,267,935	31,245,650	(27,022,285)



50201110010100	4.20.10.10.110.010.10.120	Acquisto di prestazioni di Cure Palliative Domiciliari vs ATS di appartenenza (gestite da ASST)	€	5.127.108	6.584.251	1.457.143
50201110010110	4.20.10.10.110.010.10.130	Acquisto di prestazioni di Cure Palliative Domiciliari da Strutture Pubbliche (non Intercompany) ubicate nel proprio territorio	€	428.725	372.345	(56.380)
50201110010120	4.20.10.10.110.010.10.140	Acquisto di prestazioni di Cure Palliative Residenziali verso ATS di appartenenza (gestite da ASST)	€	10.729.741	9.429.736	(1.300.005)
50201110010130	4.20.10.10.110.010.10.150	Acquisto di prestazioni di Cure Palliative Residenziali da Strutture Pubbliche (non Intercompany) ubicate nel proprio territorio	€	2.595.648	1.992.852	(602.796)
50201110020010	4.20.10.10.110.010.20.010	Acquisto di prestazioni socio sanitarie integrate da strutture ubicate in altre province della Regione; di cui da RSA pubbliche	€	3.786.438	3.958.351	171.913
50201110020030	4.20.10.10.110.010.20.050	Acquisto di prestazioni socio sanitarie integrate da strutture ubicate in altre province della Regione; di cui da C.D.I. pubblici	€	51.139	28.745	(22.394)
50201110020040	4.20.10.10.110.010.20.060	Acquisto di prestazioni socio sanitarie integrate da strutture ubicate in altre province della Regione; di cui da R.S.D. pubbliche	€	85.370	54.323	(31.047)
50201110020060	4.20.10.10.110.010.20.080	Acquisto di prestazioni socio sanitarie integrate da strutture ubicate in altre province della Regione; di cui da Centri Diurni per persone Disabili (C.D.D.) pubblici	€	187.004	177.511	(9.493)
50201110020070	4.20.10.10.110.010.20.090	Acquisto di prestazioni socio sanitarie integrate da strutture ubicate in altre province della Regione; di cui da Comunità alloggio Socio Sanitarie per persone con disabilità (C.S.S.) pubbliche	€	0	0	0
50201110020080	4.20.10.10.110.010.20.100	Acquisto di prestazioni socio sanitarie integrate da strutture ubicate in altre province della Regione; di cui per Hospice pubblici	€	0	0	0
50201110020090	4.20.10.10.110.010.20.110	Acquisto di prestazioni socio sanitarie integrate da strutture ubicate in altre province della Regione; di cui per cure intermedie pubbliche	€	728.202	2.077.332	1.349.130
50201110020100	4.20.10.10.110.010.20.120	Acquisto di prestazioni di Cure Palliative Domiciliari verso ATS (gestite da ASST)	€	31.044	63.194	32.150
50201110020110	4.20.10.10.110.010.20.130	Acquisto di prestazioni di Cure Palliative Domiciliari da Strutture Pubbliche (non Intercompany) ubicate in altre province della Regione	€	0	0	0
50201110020120	4.20.10.10.110.010.20.140	Acquisto di prestazioni di Cure Palliative Residenziali verso Altre ATS della Regione (gestite da ASST)	€	241.525	219.384	(22.141)
50201110020130	4.20.10.10.110.010.20.150	Acquisto di prestazioni di Cure Palliative Residenziali da Strutture Pubbliche (non Intercompany) ubicate in altre province della Regione	€	165.000	151.423	(13.577)
50201110030010	4.20.10.10.110.010.30.010	Acquisto di prestazioni socio sanitarie integrate da strutture ubicate fuori Regione; di cui da RSA pubbliche	€	0	0	0
50201110030030	4.20.10.10.110.010.30.025	Acquisto di prestazioni socio sanitarie a rilevanza sanitaria erogate da strutture pubbliche ubicate fuori Regione - (Estrazione)	€	0	0	0
50201110030050	4.20.10.10.110.010.30.040	Acquisto di prestazioni Cure Palliative Domiciliari da Strutture Pubbliche ubicate Fuori Regione	€	0	20.472	20.472
50201110030060	4.20.10.10.110.010.30.050	Acquisto di prestazioni Cure Palliative Residenziali da Strutture Pubbliche ubicate Fuori Regione	€	0	22.481	22.481
50201110030070	4.20.10.10.110.010.30.060	Acquisto di prestazioni ADI da Strutture Pubbliche ubicate Fuori Regione	€	0	35.509	35.509
50201110040010	4.20.10.10.110.010.40.010	Acquisto di prestazioni socio sanitarie integrate da strutture ubicate fuori Regione; di cui per Hospice pubblici	€	0	0	0
50201110040030	4.20.10.10.110.010.40.030	Acquisto di prestazioni di assistenza domiciliare integrata (ADI) - voucher socio-sanitario da pubblico	€	0	1.918.295	1.918.295
50201110040050	4.20.10.10.110.010.40.050	Acquisto di voucher socio-sanitari da ATS/ASST/Fondazioni della Regione	€	0	0	0
50201110050010	4.20.10.10.110.010.80.010	Altri acquisti di prestazioni di servizi socio sanitari da ATS/ASST/Fondazioni della Regione	€	0	0	0
50201110050020	4.20.10.10.110.010.80.020	Altri costi per prestazioni di servizi socio sanitari da pubblico	€	0	0	0
50201110060010	4.20.10.10.110.020.10.010	Acquisto di prestazioni socio sanitarie integrate da strutture ubicate nel proprio territorio; di cui da RSA private	€	202.418.357	208.005.142	5.586.785
50201110060011	4.20.10.10.110.020.10.011	(acquisto di prestazioni socio sanitarie integrate da strutture ubicate all'interno della Regione; di cui da RSA - non Intercompany - "RISTORI")	€	0	0	0
50201110060030	4.20.10.10.110.020.10.050	Acquisto di prestazioni socio sanitarie integrate da strutture ubicate nel proprio territorio; di cui da C.D.I. privati	€	7.947.656	5.101.075	(2.846.581)
50201110060035	4.20.10.10.110.020.10.051	(acquisto di prestazioni socio sanitarie integrate da strutture ubicate all'interno della Regione; di cui da C.D.I. - non Intercompany - "RISTORI")	€	0	2.340.292	2.340.292
50201110060040	4.20.10.10.110.020.10.060	Acquisto di prestazioni socio sanitarie integrate da strutture ubicate nel proprio territorio; di cui da R.S.D. private	€	33.698.774	35.641.030	1.942.256
50201110060045	4.20.10.10.110.020.10.061	(acquisto di prestazioni socio sanitarie integrate da strutture ubicate all'interno della Regione; di cui da R.S.D. -non Intercompany - "RISTORI")	€	0	175.277	175.277
50201110060050	4.20.10.10.110.020.10.070	Acquisto di prestazioni socio sanitarie integrate da strutture private ubicate nel proprio territorio; di cui per pazienti ex O.P. di fascia B (al netto delle tariffe di accreditamento)	€	208.534	201.250	(7.284)



50201110060080	4.20.10.10.110.020.10.080	Acquisto di prestazioni socio sanitarie integrate da strutture ubicate nel proprio territorio, di cui da Centri Diurni per persone Disabili (C.D.D.) privati	€.	14.692.697	14.024.305	(668.392)
50201110060085	4.20.10.10.110.020.10.081	(Acquisto di prestazioni socio sanitarie integrate da strutture ubicate all'interno della Regione: di cui da Centri Diurni per persone Disabili (C.D.D.) - non intercompany - "RISTORI")	€.	0	995.989	995.989
50201110060070	4.20.10.10.110.020.10.090	Acquisto di prestazioni socio sanitarie integrate da strutture ubicate nel proprio territorio, di cui da Comunità alloggio Socio Sanitarie per persone con disabilità (C.S.S.) private	€.	2.526.322	3.436.320	909.998
50201110060075	4.20.10.10.110.020.10.091	(Acquisto di prestazioni socio sanitarie integrate da strutture ubicate all'interno della Regione: di cui da Comunità alloggio Socio Sanitarie per persone con disabilità (C.S.S.) - non intercompany - "RISTORI")	€.	0	0	0
50201110060080	4.20.10.10.110.020.10.100	Acquisto di prestazioni socio sanitarie integrate da strutture ubicate nel proprio territorio, di cui da Hospice privati	€.	0	0	0
50201110060085	4.20.10.10.110.020.10.101	(Acquisto di prestazioni da servizi residenziali e semiresidenziali area dipendenze ubicate all'interno della Regione - non intercompany - "RISTORI")	€.	0	33.155	33.155
50201110060090	4.20.10.10.110.020.10.110	Acquisto di prestazioni socio sanitarie integrate da strutture ubicate nel proprio territorio, di cui per cure intermedie private	€.	12.371.811	9.327.405	(3.044.406)
50201110060095	4.20.10.10.110.020.10.111	(Acquisto di prestazioni socio sanitarie integrate da strutture ubicate all'interno della Regione: di cui per cure intermedie - non intercompany - "RISTORI")	€.	0	24.043.561	24.043.561
50201110060100	4.20.10.10.110.020.10.120	Acquisto di prestazioni di Cure Palliative Domiciliari da Strutture Private ubicate nel proprio territorio	€.	8.068.468	10.488.497	2.420.029
50201110060110	4.20.10.10.110.020.10.130	Acquisto di prestazioni di Cure Palliative Residenziali da Strutture Private ubicate nel proprio territorio	€.	7.171.296	6.104.923	(1.066.373)
50201110070010	4.20.10.10.110.020.20.010	Acquisto di prestazioni socio sanitarie integrate da strutture ubicate in altre province della Regione; di cui da RSA private	€.	43.638.975	44.786.228	1.147.251
50201110070030	4.20.10.10.110.020.20.050	Acquisto di prestazioni socio sanitarie integrate da strutture ubicate in altre province della Regione; di cui da C.D.I. privati	€.	441.733	389.630	(52.103)
50201110070040	4.20.10.10.110.020.20.060	Acquisto di prestazioni socio sanitarie integrate da strutture ubicate in altre province della Regione; di cui da R.S.D. private	€.	16.386.662	16.905.694	519.032
50201110070050	4.20.10.10.110.020.20.070	Acquisto di prestazioni socio sanitarie integrate da strutture private ubicate in altre province della Regione; di cui per pazienti ex O.P. di fascia B (al netto delle tariffe di accreditamento)	€.	0	0	0
50201110070060	4.20.10.10.110.020.20.080	Acquisto di prestazioni socio sanitarie integrate da strutture ubicate in altre province della Regione; di cui da Centri Diurni per persone Disabili (C.D.D.) privati	€.	270.528	246.413	(24.115)
50201110070070	4.20.10.10.110.020.20.090	Acquisto di prestazioni socio sanitarie integrate da strutture ubicate in altre province della Regione; di cui da Comunità alloggio Socio Sanitarie per persone con disabilità (C.S.S.) private	€.	418.525	699.016	280.491
50201110070080	4.20.10.10.110.020.20.100	Acquisto di prestazioni socio sanitarie integrate da strutture ubicate in altre province della Regione; di cui da Hospice privati	€.	0	0	0
50201110070090	4.20.10.10.110.020.20.110	Acquisto di prestazioni socio sanitarie integrate da strutture ubicate in altre province della Regione; di cui per cure intermedie private	€.	3.994.811	4.401.754	466.943
50201110070100	4.20.10.10.110.020.20.120	Acquisto di prestazioni socio sanitarie integrate da RSA gestite da ASST ATS/ASST/Fondazioni della Regione	€.	2.597.268	2.134.944	(462.325)
50201110070110	4.20.10.10.110.020.20.130	Acquisto di prestazioni socio sanitarie integrate da CDI gestite da ASST ATS/ASSI/Fondazioni della Regione	€.	195.087	57.903	(137.184)
50201110070120	4.20.10.10.110.020.20.140	Acquisto di prestazioni socio sanitarie integrate da RSD gestite da ASST ATS/ASST/Fondazioni della Regione	€.	1.013.091	1.038.670	25.579
50201110070130	4.20.10.10.110.020.20.150	Acquisto di prestazioni socio sanitarie integrate da CDD gestite da ASST ATS/ASST/Fondazioni della Regione	€.	2.279.012	1.787.881	(491.131)
50201110070140	4.20.10.10.110.020.20.160	Acquisto di prestazioni socio sanitarie integrate da hospice gestiti da ASST ATS/ASST/Fondazioni della Regione	€.	0	0	0
50201110070150	4.20.10.10.110.020.20.161	Acquisto di prestazioni di Assistenza domiciliare integrata ADI gestite da ASST verso ATS di appartenenza	€.	0	0	0
50201110070160	4.20.10.10.110.020.20.162	Acquisto di prestazioni di Assistenza domiciliare integrata ADI gestite da ASST verso altre ATS della Regione	€.	20.472	19.141	(1.331)
50201110070170	4.20.10.10.110.020.20.163	Acquisto di Altre prestazioni sanitarie e socio sanitarie a rilevanza sanitaria (UCP Domiciliare) da ASST verso ATS di appartenenza	€.	0	0	0
50201110070180	4.20.10.10.110.020.20.164	Acquisto di Altre prestazioni sanitarie e socio sanitarie a rilevanza sanitaria (UCP Domiciliare) da ASST verso altre ATS della Regione	€.	0	0	0
50201110070190	4.20.10.10.110.020.20.170	Acquisto di prestazioni di Cure Palliative Domiciliari da Strutture Private ubicate in altre province della Regione	€.	33.164	82.237	49.073
50201110070195	4.20.10.10.110.020.20.171	(Acquisto di prestazioni di Cure Palliative Domiciliari da Strutture Private ubicate all'interno della Regione - non intercompany - "RISTORI")	€.	0	56.748	56.748
50201110070200	4.20.10.10.110.020.20.180	Acquisto di prestazioni di Cure Palliative Residenziali da Strutture Private ubicate in altre province della Regione	€.	963.628	1.129.641	166.013
50201110070201	4.20.10.10.110.020.20.181	(Acquisto di prestazioni di Cure Palliative Residenziali da Strutture Private ubicate all'interno della Regione - non intercompany - "RISTORI")	€.	0	1.384.447	1.384.447

COD_COGE_NI	COD_COGE_old	Descrizione	Valore netto al 31/12/2019	Valore netto al 31/12/2020	Variazione
50201110080010	4.20.10.10.110.020.30.010	Acquisto di prestazioni socio sanitarie integrate da strutture ubicate fuori Regione: di cui da RSA private	380.014	296.501	(83.513)
50201110080020	4.20.10.10.110.020.30.020	Acquisto di prestazioni socio sanitarie integrate da strutture ubicate fuori Regione: di cui da strutture per disabili private	1.196.397	1.353.090	156.693
50201110080030	4.20.10.10.110.020.30.030	Acquisto di prestazioni socio sanitarie integrate da strutture ubicate fuori Regione: di cui da Hospice privati	0	0	0
50201110080050	4.20.10.10.110.020.30.040	Acquisto di prestazioni Cure Palliative Domiciliari da Strutture Private ubicate Fuori Regione	14.899		(14.899)
50201110080060	4.20.10.10.110.020.30.050	Acquisto di prestazioni Cure Palliative Residenziali da Strutture Private ubicate Fuori Regione	81.921	250	(81.671)
50201110080070	4.20.10.10.110.020.30.060	Acquisto di prestazioni ADI da Strutture Private ubicate Fuori Regione	53.778	12.270	(41.508)
50201110090010	4.20.10.10.110.020.40.010	Acquisto di servizi di assistenza domiciliare integrata ADI (da privato)	35.576.991	38.074.614	2.497.623
50201110090015	4.20.10.10.110.020.40.015	(acquisto di servizi di assistenza domiciliare integrata (ADI) da privato ubicate all'interno della Regione - non intercompany "RISTORI")	0	8.147	8.147
50201110090020	4.20.10.10.110.020.40.020	Acquisto di prestazioni di assistenza domiciliare integrata ADI) - voucher sociosanitario da privato	0	0	0
50201110100010	4.20.10.10.110.020.50.010	Acquisto di prestazioni da servizi residenziali e semiresidenziali area dipendenze ubicate sul proprio territorio (da privato)	6.717.226	7.472.589	755.363
50201110100020	4.20.10.10.110.020.50.020	Acquisto di prestazioni da servizi residenziali e semiresidenziali area dipendenze ubicate in altri territori della Regione (da privato)	11.349.961	11.936.630	586.669
50201110100030	4.20.10.10.110.020.50.030	Acquisto di prestazioni da servizi residenziali e semiresidenziali area dipendenze ubicate fuori Regione (da privato)	1.255.008	1.315.499	60.491
502011101100010	4.20.10.10.110.020.60.010	Acquisto di prestazioni da servizi multidisciplinari integrati (dipendenze) privati ubicati sul proprio territorio	2.390.361	2.421.671	31.310
502011101100020	4.20.10.10.110.020.60.020	Acquisto di prestazioni da servizi multidisciplinari integrati (dipendenze) privati ubicati in altre province della Regione	101.624	410.385	308.761
50201110110030	4.20.10.10.110.020.60.030	Acquisto di prestazioni socio sanitarie integrate da strutture ubicate nel proprio territorio: di cui per Servizio Residenziale Terapeutico Riabilitativo per Minori SRM privati	1.222.000	1.110.670	(111.330)
50201110110035	4.20.10.10.110.020.60.035	della Regione: di cui per Servizio Residenziale Terapeutico Riabilitativo per Minori SRM - non intercompany - "RISTORI")	0	0	0
50201110110040	4.20.10.10.110.020.60.040	Acquisto di prestazioni socio sanitarie integrate da strutture ubicate in altre ATS: di cui per Servizio Residenziale Terapeutico Riabilitativo per Minori SRM privati	1.988.602	1.829.955	(168.647)
50201110120010	4.20.10.10.110.020.65.010	Acquisto di prestazioni socio sanitarie integrate da consultori familiari privati ubicati sul proprio territorio (prestazioni tariffate)	6.752.285	6.758.967	6.682
50201110120020	4.20.10.10.110.020.65.015	Riconoscimento funzioni ai consultori familiari privati ubicati sul proprio territorio)	0	0	0
50201110120030	4.20.10.10.110.020.65.020	Acquisto di prestazioni socio sanitarie integrate da consultori familiari privati ubicati in altre province della Regione	153.562	207.344	53.782
50201110120035	4.20.10.10.110.020.65.025	(acquisto di prestazioni socio sanitarie integrate da consultori familiari ubicati all'interno della Regione - non intercompany - "RISTORI")	0	0	0
50201120000000	4.20.10.10.120.000.00.000	B.2.A.12) Compartecipazione al personale per att. Libero-prof. (intramoenia) - Totale	101.691	76.295	(25.396)
50201120020000	4.20.10.10.120.012.00.000	Compatt. al personale att. libera professione ex art. 55 c.1 lett. a) - b) Conl - Area Specialistica	0	0	0
50201120030000	4.20.10.10.120.015.00.000	Compatt. al personale att. libera professione ex art. 55 c.1 lett. a) - b) Conl - Area sanità pubblica	22.703	14.199	(8.504)
50201120040000	4.20.10.10.120.020.00.000	Servizi di consulenza sanitaria in area pagamento (art. 55 c.1 lett. c) d) ed ex art. 57-58 CCNL	78.988	62.096	(16.892)
50201120050000	4.20.10.10.120.025.00.000	Servizi di consulenza sanitaria in area pagamento (art. 55 c.1 lett. c) d) ed ex art. 57-58 CCNL) - attività v/ATS-ASST-Fondazioni della Regione	0	0	0
50201120060000	4.20.10.10.120.030.00.000	Servizi di consulenza sanitaria in area pagamento (art. 55 c.2 CCNL)	0	0	0
50201120090000	4.20.10.10.120.045.00.000	Costi per prestazioni sanitarie intramoenia - Altro	0	0	0





COD_COGE_NI	COD_COGE_OLD	Descrizione	Valore netto al 31/12/2019	Valore netto al 31/12/2020	Variazione
50201150010030	4.20.10.10.150.010.17.000	Altire prestazioni per servizi socio sanitari da terzi Assi	0	0	0
50201150010040	4.20.10.10.150.010.20.000	Altire prestazioni per servizi sanitari da pubblico	1.536.751	232.458	(1.284.293)
50201150010050	4.20.10.10.150.010.25.000	Altire prestazioni per servizi socio sanitari da pubblico	7.663.674	6.787.671	(876.003)
50201150010070	4.20.10.10.150.010.35.000	Altire prestazioni per servizi sanitari da Extraregione	2.258.620		(2.258.620)
50201150020010	4.20.10.10.150.020.10.000	Altire prestazioni per servizi sanitari da terzi	19.455.562	44.986.577	25.531.015
50201150020020	4.20.10.10.150.020.15.000	Altire prestazioni per servizi socio sanitari da terzi	11.320.739	10.170.643	(1.150.096)
50201150020050	4.20.10.10.150.020.30.000	Servizi sanitari appaltati o in "service" da terzi	0	0	0
50201150020070	4.20.10.10.150.020.40.000	(Altire prestazioni per servizi sanitari da privati - "RISTORI")	0	0	0
50201150020080	4.20.10.10.150.020.50.000	(Altire prestazioni per servizi socio sanitari - non intercompany - "RISTORI")	0	215.200	215.200
50201150030000	4.20.10.10.150.900.10.000	Costi per servizi sanitari - Mobilità internazionale passiva	0	0	0
50201150030010	4.20.10.10.150.900.10.100	Ricoveri Costi - Mobilità passiva internazionale	20.054.074	6.766.458	(21.287.616)
50201150030020	4.20.10.10.150.900.10.200	Ambulatoriale Costi - Mobilità passiva internazionale	1.956.131	562.490	(1.393.641)
50201150030030	4.20.10.10.150.900.10.300	Altire prestazioni sanitarie Costi - Mobilità passiva internazionale	1.297.596	656.773	(639.823)
50201150030040	4.20.10.10.150.900.10.400	Ricoveri Costi - Mobilità passiva internazionale rilevata dalle ATS verso le ASST/IRCCS della Regione	0	0	0
50201150030050	4.20.10.10.150.900.10.500	Ambulatoriale Costi - Mobilità passiva internazionale rilevata dalle ATS verso le ASST/IRCCS della Regione	0	0	0
50201150030060	4.20.10.10.150.900.10.600	Altire prestazioni sanitarie Costi - Mobilità passiva internazionale rilevata dalle ATS verso le ASST/IRCCS della Regione	0	0	0
50201150030070	4.20.10.10.150.900.10.302	Costi per prestazioni sanitarie erogate da aziende sanitarie estere (fatturate direttamente)	0	0	0

		Costi da utilizzo contributi 2020	Costi da utilizzo contributi DI CUI SOCIO-SAN	Costi da contributi CUI SOCIO-SAN	
B.2.B) Acquisti di servizi non sanitari - Totale		561.912	0	747.399	
		399.730	0	612.432	
COD_COGE_NI	COD_COGE_OLD	Descrizione	Valore netto al 31/12/2019	Valore netto al 31/12/2020	Variazione
B.2.B.1) Servizi non sanitari - Totale			13.696.590	13.653.171	(43.419)
50202010000000	4.20.10.20.010.000.00.000		13.696.590	13.653.171	(43.419)
50202010010000	4.20.10.20.010.010.10.000	Lavanderia	3.294	1.810	(1.484)
50202010020000	4.20.10.20.010.010.15.000	Pulizia	1.822.670	1.433.345	(389.325)
50202010030000	4.20.10.20.010.010.20.000	Mensa	1.875.086	1.302.107	(572.979)
50202010030010	4.20.10.20.010.010.21.000	Mensa dipendenti	0	0	0
50202010030020	4.20.10.20.010.010.22.000	Ticket restaurant dipendenti	1.875.086	1.302.107	(572.979)
50202010030030	4.20.10.20.010.010.23.000	Mensa degeniti	0	0	0
50202010040000	4.20.10.20.010.010.25.000	Riscaldamento	639.129	470.584	(168.545)
50202010050000	4.20.10.20.010.010.30.000	Servizi di elaborazione dati	657.648	647.163	(10.485)
50202010060000	4.20.10.20.010.010.35.000	Trasporti non sanitari (se non addebitati in fattura dai fornitori di materie e merci)	0	0	0
50202010070000	4.20.10.20.010.010.40.000	Smaltimento rifiuti	41.773	71.129	29.356



COD_COGE_NI	COD_COGE_old	Descrizione	Valore netto al 31/12/2019	Valore netto al 31/12/2020	Variazione
50202010080010	4.20.10.20.010.020.10.000	Utenze telefoniche	563.694	673.752	110.058
50202010080020	4.20.10.20.010.020.20.000	Utenze elettricità	1.247.287	1.104.612	(142.685)
50202010080030	4.20.10.20.010.020.30.000	Acqua, gas, combustibile	538.343	456.633	(81.710)
50202010080040	4.20.10.20.010.020.40.000	Servizi esterni di vigilanza	641.317	665.082	23.765
50202010080050	4.20.10.20.010.020.80.000	Altre Utenze	0	0	0
50202010090010	4.20.10.20.010.030.10.000	Assicurazioni: Premi per R.C. Professionale	1.405.875	1.221.278	(184.597)
50202010090020	4.20.10.20.010.030.20.000	Assicurazioni: Altri premi	437.354	453.927	16.573
50202010100010	4.20.10.20.010.040.10.000	Acquisto di altri servizi non sanitari da ATS/ASST/Fondazioni della Regione	213.306	652.783	439.477
50202010100020	4.20.10.20.010.040.20.000	Acquisto di altri servizi non sanitari da pubblico	0	85	85
50202010110010	4.20.10.20.010.050.10.000	Servizi postali e telex	480.013	405.961	(84.052)
50202010110020	4.20.10.20.010.050.15.000	Pubblicità e promozione	67.745	39.552	(28.193)
50202010110030	4.20.10.20.010.050.20.000	Rimborso spese di viaggio e soggiorno	0	0	0
50202010110040	4.20.10.20.010.050.25.000	Altri servizi non sanitari acquistati in "Service"	0	0	0
50202010110050	4.20.10.20.010.050.80.000	Altri servizi non sanitari	3.052.046	4.233.368	1.181.322
B.2.B.2) Consulenze, Collaborazioni, Internate e altre prestazioni di lavoro non sanitarie - Totale			443.233	433.632	(9.601)
COD_COGE_NI	COD_COGE_old	Descrizione	Valore netto al 31/12/2019	Valore netto al 31/12/2020	Variazione
50202020010010	4.20.10.20.020.010.10.010	Consulenze non sanitarie da ATS/ASST/Fondazioni della Regione	7.200	7.200	0
50202020010020	4.20.10.20.020.010.10.020	Consulenze non sanitarie da altri enti pubblici	0	0	0
50202020020010	4.20.10.20.020.010.20.010	Servizi per consulenze Amministrative - da privato	12.054	(12.054)	(12.054)
50202020020020	4.20.10.20.020.010.20.020	Servizi per consulenze Tecniche - da privato	104.779	49.319	(55.460)
50202020020030	4.20.10.20.020.010.20.030	Servizi per consulenze Legali - da privato	0	0	0
50202020020040	4.20.10.20.020.010.20.040	Servizi per consulenze Notarili - da privato	0	0	0
50202020030010	4.20.10.20.020.020.10.000	Spese per collaborazioni coordinate e continuative Amministrative - da privato	0	0	0
50202020030020	4.20.10.20.020.020.20.000	Spese per collaborazioni coordinate e continuative Tecniche - da privato	0	0	0
50202020030040	4.20.10.20.020.020.30.000	Prestazioni lavoro interinale Amministrativo (non sanitario) - da privato	11.988	4.886	(7.102)
50202020030050	4.20.10.20.020.020.40.000	Prestazioni lavoro interinale Tecnico (non sanitario) - da privato	160.986	113.811	(47.175)
50202020030060	4.20.10.20.020.020.50.000	Prestazioni occasionali e altre prestazioni di lavoro non sanitarie - da privato	51.048	126.012	74.964
Costi da utilizzo contributi DI CUJ SOCIO-SAN			157.634	123.078	2.935
Costi da contributi 2020			2.935	2.935	0
Costi da contributi DI CUJ SOCIO-SAN			157.634	123.078	2.935





50420030000000	4.20.20.020.000.00.00.00	Canoni di Noleggio non sanitari	€.	1.537,100	1.475,677	(61,423)
50430010000000	4.20.20.30.010.000.00.00.00	Canoni di leasing sanitari	€.	0	0	0
50430020000000	4.20.20.30.020.000.00.00.00	Canoni di leasing non sanitari	€.	0	0	0
50440010000000	4.20.20.40.010.000.00.00.00	Canoni di project financing	€.	0	0	0
50450010000000	4.20.20.80.010.000.00.00.00	Locazioni e noleggi da ATS/ASST/Fondazioni della Regione	€.	592,222	242,681	(349,541)

50499999999999	4.20.25.00.000.000.00.00.00	Costo del Personale (Totale)	€.	105,635,140	103,317,666	(2,317,474)
50500000000000	4.20.25.10.000.000.00.00.00	B.5 Personale del ruolo sanitario - Totale	€.	69,647,569	66,969,512	(2,678,057)

COD_COGE_NI	COD_COGE_old	Descrizione	Valore netto al 31/12/2019	Valore netto al 31/12/2020	Variazione
50510010010000	4.20.25.10.010.010.00.00.00	Ruolo Sanitario - T.INDETERMINATO - - Personale dirigente medico / veterinario - Competenze fisse)	21,387,600	17,722,627	(3,665,063)
50510010020000	4.20.25.10.010.020.00.00.00	Ruolo Sanitario - T.INDETERMINATO - - Personale dirigente medico / veterinario - Straordinario)	52,627	50,277	(2,350)
50510010030000	4.20.25.10.010.025.00.00.00	Ruolo Sanitario - T.INDETERMINATO - - Personale dirigente medico / veterinario - Retr. Posizione)	3,359,810	3,059,378	(300,432)
50510010040000	4.20.25.10.010.030.00.00.00	Ruolo Sanitario - T.INDETERMINATO - - Personale dirigente medico / veterinario - Indennità varie)	910,434	410,005	(500,429)
50510010050000	4.20.25.10.010.040.00.00.00	Ruolo Sanitario - T.INDETERMINATO - - Personale dirigente medico / veterinario - Competenze personale comandato)	2,155,556	8,309	(207,247)
50510010060000	4.20.25.10.010.050.00.00.00	Ruolo Sanitario - T.INDETERMINATO - - Personale dirigente medico / veterinario - Incentivazione (retribuzione di risultato)	1,130,328	2,771,044	1,640,716
50510010070000	4.20.25.10.010.060.00.00.00	Ruolo Sanitario - T.INDETERMINATO - - Personale dirigente medico / veterinario - Risorse aggiuntive regionali)	247,041	224,628	(22,413)
50510010090000	4.20.25.10.010.110.00.00.00	Ruolo Sanitario - T.INDETERMINATO - - Personale dirigente medico / veterinario - Oneri sociali*)	7,597,553	6,807,955	(789,598)
50510010100000	4.20.25.10.010.210.00.00.00	Ruolo Sanitario - T.INDETERMINATO - - Personale dirigente medico / veterinario - Accantonamento a TFR)	0	0	0
50510010120000	4.20.25.10.010.800.00.00.00	Ruolo Sanitario - T.INDETERMINATO - - Personale dirigente medico / veterinario - Altri costi del personale)	0	0	0
50510020010000	4.20.25.10.012.010.00.00.00	Ruolo Sanitario - T.DETERMINATO - - Personale dirigente medico / veterinario - Competenze fisse)	131,252	726,605	595,373
50510020020000	4.20.25.10.012.020.00.00.00	Ruolo Sanitario - T.DETERMINATO - - Personale dirigente medico / veterinario - Straordinario)	0	364	364
50510020030000	4.20.25.10.012.025.00.00.00	Ruolo Sanitario - T.DETERMINATO - - Personale dirigente medico / veterinario - Retr. Posizione)	7,625	65,792	58,167
50510020040000	4.20.25.10.012.030.00.00.00	Ruolo Sanitario - T.DETERMINATO - - Personale dirigente medico / veterinario - Indennità varie)	0	1,926	1,926
50510020060000	4.20.25.10.012.050.00.00.00	Ruolo Sanitario - T.DETERMINATO - - Personale dirigente medico / veterinario - Incentivazione (retribuzione di risultato)	3,244	106,304	103,060
50510020070000	4.20.25.10.012.060.00.00.00	Ruolo Sanitario - T.DETERMINATO - - Personale dirigente medico / veterinario - Risorse aggiuntive regionali)	2,158	10,443	8,285
50510020090000	4.20.25.10.012.110.00.00.00	Ruolo Sanitario - T.DETERMINATO - - Personale dirigente medico / veterinario - Oneri sociali*)	39,408	282,735	243,327

50510020120000	4.20.25-10.012.800.00.000	Ruolo Sanitario - T.DETERMINATO - - Personale dirigente medico / veterinario - Altri costi del personale)	€.	0			0
50520010010000	4.20.25-10.020.010.00.000	Ruolo Sanitario - T.INDETERMINATO - - Personale dirigente non medico - Competenze fisse)	€.	3.704,876	3.371,721	(333,155)	
50520010020000	4.20.25-10.020.020.00.000	Ruolo Sanitario - T.INDETERMINATO - - Personale dirigente non medico - Straordinario)	€.	602	1.352	750	
50520010030000	4.20.25-10.020.025.00.000	Ruolo Sanitario - T.INDETERMINATO - - Personale dirigente non medico - Retr. Posizione)	€.	595,752	539,969	(55,783)	
50520010040000	4.20.25-10.020.030.00.000	Ruolo Sanitario - T.INDETERMINATO - - Personale dirigente non medico - Indennità varie)	€.	282,655	79,556	(203,099)	
50520010050000	4.20.25-10.020.040.00.000	Ruolo Sanitario - T.INDETERMINATO - - Personale dirigente non medico - Competenze personale comandato)	€.	0	41,037	41,037	
50520010060000	4.20.25-10.020.050.00.000	Ruolo Sanitario - T.INDETERMINATO - - Personale dirigente non medico - Incentivazione (ritribuzione di risultato)	€.	152,640	514,307	361,667	
50520010070000	4.20.25-10.020.060.00.000	Ruolo Sanitario - T.INDETERMINATO - - Personale dirigente non medico - Risorse aggiuntive regionali)	€.	54,209	51,969	(2,240)	
50520010080000	4.20.25-10.020.110.00.000	Ruolo Sanitario - T.INDETERMINATO - - Personale dirigente non medico - Oneri sociali*)	€.	1,281,489	1,252,402	(29,087)	
50520010100000	4.20.25-10.020.210.00.000	Ruolo Sanitario - T.INDETERMINATO - - Personale dirigente non medico - Accantonamento a TFR)	€.	0	0	0	
50520010120000	4.20.25-10.020.800.00.000	Ruolo Sanitario - T.INDETERMINATO - - Personale dirigente non medico - Altri costi del personale)	€.	0		0	
50520020010000	4.20.25-10.022.010.00.000	Ruolo Sanitario - T.DETERMINATO - - Personale dirigente non medico - Competenze fisse)	€.	11,362	181,085	149,723	
50520020020000	4.20.25-10.022.020.00.000	Ruolo Sanitario - T.DETERMINATO - - Personale dirigente non medico - Straordinario)	€.	0	0	0	
50520020030000	4.20.25-10.022.025.00.000	Ruolo Sanitario - T.DETERMINATO - - Personale dirigente non medico - Retr. Posizione)	€.	182	25,609	25,427	
50520020040000	4.20.25-10.022.030.00.000	Ruolo Sanitario - T.DETERMINATO - - Personale dirigente non medico - Indennità varie)	€.	132	525	393	
50520020060000	4.20.25-10.022.050.00.000	Ruolo Sanitario - T.DETERMINATO - - Personale dirigente non medico - Incentivazione (ritribuzione di risultato)	€.	0	36,234	36,234	
50520020070000	4.20.25-10.022.060.00.000	Ruolo Sanitario - T.DETERMINATO - - Personale dirigente non medico - Risorse aggiuntive regionali)	€.	250	1,400	1,150	
50520020080000	4.20.25-10.022.110.00.000	Ruolo Sanitario - T.DETERMINATO - - Personale dirigente non medico - Oneri sociali*)	€.	4,057	71,757	67,700	
50530010010000	4.20.25-10.110.010.00.000	Ruolo Sanitario - T.INDETERMINATO - - Personale comparto - Competenze fisse)	€.	13,444,191	17,976,757	(465,434)	
50530010020000	4.20.25-10.110.020.00.000	Ruolo Sanitario - T.INDETERMINATO - - Personale comparto - Straordinario)	€.	41,786	403,294	361,508	
50530010030000	4.20.25-10.110.030.00.000	Ruolo Sanitario - T.INDETERMINATO - - Personale comparto - Indennità varie)	€.	914,564	503,725	(410,839)	
50530010040000	4.20.25-10.110.035.00.000	Ruolo Sanitario - T.INDETERMINATO - - Personale comparto - Incentivazione alla produttività collettiva)	€.	1,983,209	2,507,940	524,731	
50530010050000	4.20.25-10.110.040.00.000	Ruolo Sanitario - T.INDETERMINATO - - Personale comparto - Competenze personale comandato)	€.	44,282	42,657	(1,625)	
50530010060000	4.20.25-10.110.050.00.000	Ruolo Sanitario - T.INDETERMINATO - - Personale comparto - Risorse aggiuntive regionali)	€.	426,123	415,686	(10,237)	
50530010080000	4.20.25-10.110.110.00.000	Ruolo Sanitario - T.INDETERMINATO - - Personale comparto - Oneri sociali*)	€.	6,044,582	6,013,056	(31,526)	
50530010090000	4.20.25-10.110.210.00.000	Ruolo Sanitario - T.INDETERMINATO - - Personale comparto - Accantonamento a TFR)	€.	0	0	0	
50530010110000	4.20.25-10.110.800.00.000	Ruolo Sanitario - T.INDETERMINATO - - Personale comparto - Altri costi del personale)	€.	67,447	69,807	2,360	
50530020010000	4.20.25-10.112.010.00.000	Ruolo Sanitario - T.DETERMINATO - - Personale comparto - Competenze fisse)	€.	339,900	400,898	60,998	





50630020020000	4.20.25.10.112.020.00.00.00	Ruolo Sanitario - T.DETERMINATO - Personale comparto - Straordinario	€.	101	5,910	5,909
50630020030000	4.20.25.10.112.030.00.00.00	Ruolo Sanitario - T.DETERMINATO - Personale comparto - Indennità varie	€.	996	4,302	3,306
50630020040000	4.20.25.10.112.035.00.00.00	Ruolo Sanitario - T.DETERMINATO - Personale comparto - Incentivazione alla produttività collettiva	€.	45,236	71,340	26,104
50630020060000	4.20.25.10.112.050.00.00.00	Ruolo Sanitario - T.DETERMINATO - Personale comparto - Risorse aggiuntive regionali	€.	9,902	14,858	4,956
50630020080000	4.20.25.10.112.110.00.00.00	Ruolo Sanitario - T.DETERMINATO - Personale comparto - Oneri sociali	€.	109,300	136,239	26,939
50630020110000	4.20.25.10.112.800.00.00.00	Ruolo Sanitario - T.DETERMINATO - Personale comparto - Altri costi del personale	€.	2,988	3,528	540

50600000000000	4.20.25.20.020.000.00.00.00	B.6 Personale del ruolo professionale - Totale	€.	2,080,759	2,152,806	72,047
-----------------------	------------------------------------	-------------------------------------------------------	-----------	------------------	------------------	---------------

COD_COGE_NI	COD_COGE_old	Descrizione	Valore netto al 31/12/2019	Valore netto al 31/12/2020	Variazione
50640010010000	4.20.25.20.020.010.00.00.00	Ruolo professionale - T.INDETERMINATO - Personale dirigente - Competenze fisse	977,968	1,027,010	49,042
50640010020000	4.20.25.20.020.020.00.00.00	Ruolo professionale - T.INDETERMINATO - Personale dirigente - Straordinario	366	210	(156)
50640010030000	4.20.25.20.020.025.00.00.00	Ruolo professionale - T.INDETERMINATO - Personale dirigente - Retr. Posizione	374,295	379,031	4,736
50640010040000	4.20.25.20.020.030.00.00.00	Ruolo professionale - T.INDETERMINATO - Personale dirigente - Indennità varie	40,541	13,388	(27,153)
50640010050000	4.20.25.20.020.040.00.00.00	Ruolo professionale - T.INDETERMINATO - Personale dirigente - Competenze Personale comandato	100,328	50,801	(49,527)
50640010060000	4.20.25.20.020.050.00.00.00	Ruolo professionale - T.INDETERMINATO - Personale dirigente - Incentivazione (retribuzione di risultato)	1,01,480	216,643	115,163
50640010070000	4.20.25.20.020.060.00.00.00	Ruolo professionale - T.INDETERMINATO - Personale dirigente - Risorse aggiuntive regionali	18,346	18,248	(98)
50640010090000	4.20.25.20.020.110.00.00.00	Ruolo professionale - T.INDETERMINATO - Personale dirigente - Oneri sociali	408,178	447,477	39,299
50640010120000	4.20.25.20.020.800.00.00.00	Ruolo professionale - T.INDETERMINATO - Personale dirigente - Altri costi del Ruolo professionale -)	0	0	0
50640020010000	4.20.25.20.022.010.00.00.00	Ruolo professionale - T.DETERMINATO - Personale dirigente - Competenze fisse	40,170	(40,170)	(80)
50640020030000	4.20.25.20.022.025.00.00.00	Ruolo professionale - T.DETERMINATO - Personale dirigente - Retr. Posizione	600	(600)	(1200)
50640020040000	4.20.25.20.022.030.00.00.00	Ruolo professionale - T.DETERMINATO - Personale dirigente - Indennità varie	0	0	0
50640020060000	4.20.25.20.022.050.00.00.00	Ruolo professionale - T.DETERMINATO - Personale dirigente - Incentivazione (retribuzione di risultato)	4,430	(4,430)	(8860)
50640020070000	4.20.25.20.022.060.00.00.00	Ruolo professionale - T.DETERMINATO - Personale dirigente - Risorse aggiuntive regionali	917	(917)	(1834)
50640020090000	4.20.25.20.022.110.00.00.00	Ruolo professionale - T.DETERMINATO - Personale dirigente - Oneri sociali	13,140	(13,140)	(26280)
50645010050000	4.20.25.20.110.040.00.00.00	Ruolo professionale - T.INDETERMINATO - Personale comparto - Competenze Ruolo professionale - Personale comandato	0	0	0
50645010110000	4.20.25.20.110.800.00.00.00	Ruolo professionale - T.INDETERMINATO - Personale comparto - Altri costi del personale	0	0	0
50645020030000	4.20.25.20.112.030.00.00.00	Ruolo professionale - T.DETERMINATO - Personale comparto - Indennità varie	0	0	0

Costi da utilizzo contributi DI CUI SOCIO-SAN	-
-----------------------------------------------	---

Costi da utilizzo contributi DI CUI SOCIO-SAN	-
Costi da contributi 2020	-
Costi da contributi DI CUI SOCIO-SAN	-





COD_COGE_NI		COD_COGE_old		B.7 Personale del ruolo tecnico - Totale		€.	7,973,705	7,988,361	14,656
COD_COGE_NI		COD_COGE_old		Descrizione		€.	Valore netto al 31/12/2019	Valore netto al 31/12/2020	Variazione
50750010010000	4.20.25.30.020.010.00.00.00			Ruolo tecnico - T.INDETERMINATO - - Personale dirigente - Competenze fisse)		€.	225.869	279.439	53.570
50750010020000	4.20.25.30.020.020.00.00.00			Ruolo tecnico - T.INDETERMINATO - - Personale dirigente - Straordinario)		€.	0	0	0
50750010030000	4.20.25.30.020.025.00.00.00			Ruolo tecnico - T.INDETERMINATO - - Personale dirigente - Retri. Posizione)		€.	63.113	60.316	(2.797)
50750010040000	4.20.25.30.020.030.00.00.00			Ruolo tecnico - T.INDETERMINATO - - Personale dirigente - Indennità varie)		€.	0	94	94
50750010050000	4.20.25.30.020.040.00.00.00			Ruolo tecnico - T.INDETERMINATO - - Personale dirigente - Competenze (retribuzione di risultato)		€.	94.443	110.658	16.215
50750010060000	4.20.25.30.020.050.00.00.00			Ruolo tecnico - T.INDETERMINATO - - Personale dirigente - Incentivazione (retribuzione di risultato)		€.	23.602	63.455	39.853
50750010070000	4.20.25.30.020.060.00.00.00			Ruolo tecnico - T.INDETERMINATO - - Personale dirigente - Risorse aggiuntive (regionali)		€.	4.250	5.017	767
50750010090000	4.20.25.30.020.110.00.00.00			Ruolo tecnico - T.INDETERMINATO - - Personale dirigente - Oneri sociali*)		€.	149.779	111.172	(38.607)
50750020010000	4.20.25.30.022.010.00.00.00			Ruolo tecnico - T.DETERMINATO - - Personale dirigente - Competenze fisse)		€.	41.578		(41.578)
50750020020000	4.20.25.30.022.020.00.00.00			Ruolo tecnico - T.DETERMINATO - - Personale dirigente - Straordinario)		€.	0	0	0
50755010030000	4.20.25.30.022.025.00.00.00			Ruolo tecnico - T.DETERMINATO - - Personale dirigente - Retri. Posizione)		€.	627		(627)
50750020050000	4.20.25.30.022.050.00.00.00			Ruolo tecnico - T.DETERMINATO - - Personale dirigente - Incentivazione (retribuzione di risultato)		€.	4.981		(4.981)
50750020060000	4.20.25.30.022.060.00.00.00			Ruolo tecnico - T.DETERMINATO - - Personale dirigente - Risorse aggiuntive (regionali)		€.	1.014		(1.014)
50750020080000	4.20.25.30.022.110.00.00.00			Ruolo tecnico - T.DETERMINATO - - Personale dirigente - Oneri sociali*)		€.	13.901		(13.901)
50755010010000	4.20.25.30.110.010.00.00.00			Ruolo tecnico - T.INDETERMINATO - - Personale comparto - Competenze (fisse)		€.	4.580.096	4.544.912	(35.184)
50755010020000	4.20.25.30.110.020.00.00.00			Ruolo tecnico - T.INDETERMINATO - - Personale comparto - Straordinario)		€.	88.243	133.017	44.774
50755010040000	4.20.25.30.110.030.00.00.00			Ruolo tecnico - T.INDETERMINATO - - Personale comparto - Indennità varie)		€.	234.218	150.744	(83.474)
50755010050000	4.20.25.30.110.035.00.00.00			Ruolo tecnico - T.INDETERMINATO - - Personale comparto - Incentivazione alla produttività collettiva)		€.	478.246	623.255	145.009
50755010060000	4.20.25.30.110.040.00.00.00			Ruolo tecnico - T.INDETERMINATO - - Personale comparto - Competenze (fisse)		€.	31.058	27.207	(3.851)
50755010070000	4.20.25.30.110.050.00.00.00			Ruolo tecnico - T.INDETERMINATO - - Personale comparto - Risorse aggiuntive (regionali)		€.	104.216	105.193	977
50755010090000	4.20.25.30.110.110.00.00.00			Ruolo tecnico - T.INDETERMINATO - - Personale comparto - Oneri sociali*)		€.	1.469.688	1.532.596	62.928
50755010100000	4.20.25.30.110.210.00.00.00			Ruolo tecnico - T.INDETERMINATO - - Personale comparto - Accantonamento a TFR)		€.	0	0	0
50755010120000	4.20.25.30.110.800.00.00.00			Ruolo tecnico - T.INDETERMINATO - - Personale comparto - Altri costi del personale)		€.	29.597	29.201	(396)
50755020010000	4.20.25.30.112.010.00.00.00			Ruolo tecnico - T.DETERMINATO - - Personale comparto - Competenze (fisse)		€.	221.111	132.593	(88.518)
50755020020000	4.20.25.30.112.020.00.00.00			Ruolo tecnico - T.DETERMINATO - - Personale comparto - Straordinario)		€.	599	4.154	3.555

Costi da utilizzo contributi 2020	Costi da utilizzo contributi DI CUI SOCIO-SAN
Costi da contributi 2020	Costi da contributi DI CUI SOCIO-SAN



50755020030000	4.20.25.30.112.030.00.000	Ruolo tecnico - T.DETERMINATO - - Personale comparto - Indennità varie)	€.	4,870	649	(4,221)
50755020040000	4.20.25.30.112.035.00.000	Ruolo tecnico - T.DETERMINATO - - Personale comparto - Incentivazione alla produttività collettiva)	€.	30,791	22,428	(8,363)
50755020060000	4.20.25.30.112.050.00.000	Ruolo tecnico - T.DETERMINATO - - Personale comparto - Risorse aggiuntive regionali)	€.	6,444	3,438	(3,006)
50755020080000	4.20.25.30.112.110.00.000	Ruolo tecnico - T.DETERMINATO - - Personale comparto - Oneri sociali*)	€.	69,335	47,586	(21,749)
50755020110000	4.20.25.30.112.800.00.000	Ruolo tecnico - T.DETERMINATO - - Personale comparto - Altri costi del personale)	€.	2,056	1,237	(819)

50800000000000	4.20.25.40.000.000.00.000	B.8 Personale del ruolo amministrativo - Totale	€.	25.933,107	26.206,987	273,880
----------------	---------------------------	--------------------------------------------------------	----	-------------------	-------------------	----------------

COD_COGE_NI	COD_COGE_01d	Descrizione	Valore netto al 31/12/2019	Valore netto al 31/12/2020	Variazione
50860010010000	4.20.25.40.020.010.00.000	Ruolo amministrativo - T.INDETERMINATO - Personale dirigente - Competenze fisse)	1,497,760	1,351,671	(146,089)
50860010020000	4.20.25.40.020.020.00.000	Ruolo amministrativo - T.INDETERMINATO - Personale dirigente - Straordinario)	0	0	0
50860010030000	4.20.25.40.020.025.00.000	Ruolo amministrativo - T.INDETERMINATO - Personale dirigente - Retr. Posizione)	642,679	575,938	(66,741)
50860010040000	4.20.25.40.020.030.00.000	Ruolo amministrativo - T.INDETERMINATO - Personale dirigente - Indennità varie)	18	0	(18)
50860010050000	4.20.25.40.020.040.00.000	Ruolo amministrativo - T.INDETERMINATO - Personale dirigente - Competenze Ruolo amministrativo - T.INDETERMINATO - Personale comandato)	228,131	273,439	45,308
50860010060000	4.20.25.40.020.050.00.000	Ruolo amministrativo - T.INDETERMINATO - Personale dirigente - Incentivazione (retribuzione di risultato)	165,625	341,591	175,966
50860010070000	4.20.25.40.020.060.00.000	Ruolo amministrativo - T.INDETERMINATO - Personale dirigente - Risorse aggiuntive regionali)	27,535	24,306	(3,229)
50860010080000	4.20.25.40.020.110.00.000	Ruolo amministrativo - T.INDETERMINATO - Personale dirigente - Oneri sociali*)	633,131	669,053	35,922
50860010120000	4.20.25.40.020.800.00.000	Ruolo amministrativo - T.INDETERMINATO - Personale dirigente - Altri costi del ruolo amministrativo)	0	0	0
50860020010000	4.20.25.40.022.010.00.000	Ruolo amministrativo - T.DETERMINATO - Personale dirigente - Competenze fisse)	0	138,046	138,046
50860020030000	4.20.25.40.022.025.00.000	Ruolo amministrativo - T.DETERMINATO - Personale dirigente - Retr. Posizione)	0	2,294	2,294
50860020060000	4.20.25.40.022.050.00.000	Ruolo amministrativo - T.DETERMINATO - Personale dirigente - Incentivazione (retribuzione di risultato)	0	13,668	13,668
50860020070000	4.20.25.40.022.060.00.000	Ruolo amministrativo - T.DETERMINATO - Personale dirigente - Risorse aggiuntive regionali)	0	1,776	1,776
50860020090000	4.20.25.40.022.110.00.000	Ruolo amministrativo - T.DETERMINATO - Personale dirigente - Oneri sociali*)	0	44,178	44,178
50865010010000	4.20.25.40.110.010.00.000	Ruolo amministrativo - T.INDETERMINATO - Personale comparto - Competenze fisse)	15,120,939	14,556,481	(564,458)
50865010020000	4.20.25.40.110.020.00.000	Ruolo amministrativo - T.INDETERMINATO - Personale comparto - Straordinario)	50,319	90,536	40,217
50865010030000	4.20.25.40.110.030.00.000	Ruolo amministrativo - T.INDETERMINATO - Personale comparto - Indennità varie)	354,278	80,676	(273,602)
50865010040000	4.20.25.40.110.035.00.000	Ruolo amministrativo - T.INDETERMINATO - Personale comparto - Incentivazione alla produttività collettiva)	1,559,995	1,914,167	354,182
50865010050000	4.20.25.40.110.040.00.000	Ruolo amministrativo - T.INDETERMINATO - Personale comparto - Competenze Ruolo amministrativo - Personale comandato)	371,283	285,280	(86,003)
50865010060000	4.20.25.40.110.050.00.000	Ruolo amministrativo - T.INDETERMINATO - Personale comparto - Risorse aggiuntive regionali)	342,246	336,101	(6,145)





50865010080000	4.20.25-40.110.00.00.00	€.	4.758,376	4.579,267	(179,109)
50865010090000	4.20.25-40.110.210.00.00.00	€.	0	0	0
50865010110000	4.20.25-40.110.800.00.00.00	€.	96,811	92,623	(4,188)
50865020010000	4.20.25-40.112.010.00.00.00	€.	56,355	535,155	478,800
50865020020000	4.20.25-40.112.020.00.00.00	€.	0	6,602	6,602
50865020030000	4.20.25-40.112.030.00.00.00	€.	316	2,868	2,550
50865020040000	4.20.25-40.112.035.00.00.00	€.	6,059	81,784	75,725
50865020060000	4.20.25-40.112.050.00.00.00	€.	1,523	12,382	10,859
50865020080000	4.20.25-40.112.110.00.00.00	€.	19,079	191,084	172,005
50865020110000	4.20.25-40.112.800.00.00.00	€.	689	6,023	5,364

B.9 Oneri diversi di gestione - Totale			2.175,789	2.389,907	214,118
-----------------------------------------------	--	--	------------------	------------------	----------------

COD_COGE_NI	COD_COGE_old	Descrizione	Valore netto al 31/12/2019	Valore netto al 31/12/2020	Variazione
50910010000000	4.20.30-10.010.000.00.00.00	Imposte e tasse (escluse Irap e Ires)	816,570	639,826	(176,744)
50930030000000	4.20.30-30.010.000.00.00.00	Rimborso spese organi societari	50,487	45,742	(4,745)
50940010000000	4.20.30-40.010.000.00.00.00	Indennità, rimborso spese e oneri sociali per il direttore generale, direttore sanitario, direttore amministrativo e componenti del collegio sindacale	723,098	727,627	4,529
50940020000000	4.20.30-40.012.000.00.00.00	Indennità, rimborso spese e oneri sociali per il direttore generale, direttore sanitario, direttore amministrativo e componenti del collegio sindacale V/ATS, ASSI, Fondazioni d/Regione	101,641	116,023	14,382
50950010000000	4.20.30-50.010.000.00.00.00	Multe, ammende, penali, arbitraggi, risarcimenti	2,510	3,923	1,413
50950030000000	4.20.30-50.030.000.00.00.00	Commissioni e spese bancarie	69,352	61,296	(8,056)
50950040000000	4.20.30-50.040.000.00.00.00	Abbonamenti, acquisti di libri, riviste e giornali	150,470	102,637	(47,833)
50950060000000	4.20.30-50.080.000.00.00.00	Altri Oneri diversi di gestione	261,661	692,833	431,172
50950070000000	4.20.30-50.085.000.00.00.00	Altri Oneri diversi di gestione servizi societari ASSI)	0	0	0
50950090000000	4.20.30-90.095.000.00.00.00	Altri oneri diversi di gestione da ATSS/IRCCS della Regione	0	0	0
50970010000000	4.20.30-90.100.000.00.00.00	Altri oneri diversi di gestione - per Autoassicurazione	0	0	0

B.10-13) Totale Ammortamenti e svalutazioni			6.516,698	6.085,490	(431,408)
----------------------------------------------------	--	--	------------------	------------------	------------------

B.10-13) Totale Ammortamenti e svalutazioni			6.516,698	6.085,490	(431,408)
----------------------------------------------------	--	--	------------------	------------------	------------------

Costi da utilizzo contributi 2020			0	0	0
Costi da contributi 2020			0	0	0
Costi da contributi DI CUI SOCIO-SAN			0	0	0

Costi da utilizzo contributi DI CUI SOCIO-SAN			0	0	0
Costi da contributi 2020			0	0	0
Costi da contributi DI CUI SOCIO-SAN			0	0	0

Costi da utilizzo contributi DI CUI SOCIO-SAN			569,554	-	-
Costi da contributi 2020			-	-	-
Costi da contributi DI CUI SOCIO-SAN			-	-	-

Costi da utilizzo contributi DI CUI SOCIO-SAN			4,489	-	-
Costi da contributi 2020			-	-	-
Costi da contributi DI CUI SOCIO-SAN			-	-	-
Costi da utilizzo contributi DI CUI SOCIO-SAN			565,065	-	-
Costi da contributi 2020			-	-	-
Costi da contributi DI CUI SOCIO-SAN			-	-	-

Costi da utilizzo contributi DI CUI SOCIO-SAN			0	0	0
Costi da contributi 2020			0	0	0
Costi da contributi DI CUI SOCIO-SAN			0	0	0

Costi da utilizzo contributi DI CUI SOCIO-SAN			0	0	0
Costi da contributi 2020			0	0	0
Costi da contributi DI CUI SOCIO-SAN			0	0	0



B.12 (2) Svalutazione delle altre immobilizzazioni materiali - Totale		€.	€.	€.	€.
51220000000000	4.20.40.30.020.000.00.000				
COD_COG_E_NI	COD_COG_E_old	Valore netto al 31/12/2019	Valore netto al 31/12/2020	Variazione	
51220010000000	4.20.40.30.020.010.00.000	0			0
51220020000000	4.20.40.30.020.015.00.000	0			0
B.13 Svalutazione dei crediti - Totale		€.	€.	€.	€.
51300000000000	4.20.40.40.000.000.00.000				0
COD_COG_E_NI	COD_COG_E	Valore netto al 31/12/2019	Valore netto al 31/12/2020	Variazione	
51310010000000	4.20.40.40.010.000.00.000	0			0
B.14 Variazione delle rimanenze - Totale		€.	€.	€.	€.
51400000000000	4.20.50.00.000.000.00.000	45.709	(1.275.527)	(1.321.236)	
51410000000000	4.20.50.10.000.000.00.000	12.144	1.292.656	(1.280.512)	
B.14.A Variazione rimanenze sanitarie - Totale		€.	€.	€.	€.
COD_COG_E_NI	COD_COG_E_old	Valore netto al 31/12/2019	Valore netto al 31/12/2020	Variazione	
51410010010010	4.20.50.10.005.010.01.050	0			0
51410010010020	4.20.50.10.005.010.01.070	0			0
51410010020010	4.20.50.10.005.010.02.000	(11.282)	(10.351)	931	
51410010020020	4.20.50.10.005.020.00.000	0			0
51410040010030	4.20.50.10.015.020.00.000	0			0
51410050010010	4.20.50.10.020.010.00.000	0			0
51410050010020	4.20.50.10.025.010.00.000	(2.952)	(1.236.504)	(1.237.456)	
51410060010010	4.20.50.10.030.010.00.000	44	(20.137)	(20.181)	
51410060010020	4.20.50.10.030.020.00.000	0			0
51410070010010	4.20.50.10.035.011.00.000	(2.029)	2.927	4.956	
51410070010020	4.20.50.10.035.012.00.000	0			0
51410070010030	4.20.50.10.035.013.00.000	0			0
51410070010040	4.20.50.10.035.014.00.000	(3.505)	(569)	2.936	
51410070010050	4.20.50.10.035.015.00.000	(1.363)	4.304	5.667	





5151005000000000	4.20.60.10.040.100.00.00.00	Accantonamenti per copertura diretta dei rischi (autoassicurazione)	€	0	0	0
5151006000000000	4.20.60.10.040.200.00.00.00	Accantonamenti per franchigia assicurativa	€	0	0	0
5151007000000000	4.20.60.10.080.000.00.00.00	Altri accantonamenti per rischi	€	0	0	0
5152001000000000	4.20.60.20.010.000.00.00.00	Accantonamento al fondo premio per operosità medici SUMAI	€	27.841	18.612	(9.229)
5153001000000000	4.20.60.30.010.000.00.00.00	Accantonamenti per interessi di mora	€	0	0	0
5154001000000000	4.20.60.40.010.000.00.00.00	Acc. Rinnovi convenzioni MMG/PIS/ICA ed altri	€	17.144.150	6.277.638	(10.866.512)
5154002000000000	4.20.60.40.020.000.00.00.00	Acc. Rinnovi contratti - diligenza medica	€	283.889	535.018	251.129
5154003000000000	4.20.60.40.030.000.00.00.00	Acc. Rinnovi contratti - diligenza non medica	€	282.307	83.048	(199.259)
5154004000000000	4.20.60.40.040.000.00.00.00	Acc. Rinnovi contratti - comparto	€	75.216	352.579	277.363
5154005000000000	4.20.60.40.041.000.00.00.00	Acc. per Fondi integrativi pensione	€	0	0	0
5154006000000000	4.20.60.40.042.000.00.00.00	Acc. Incentivi funzioni tecniche art. 113 D.lgs. 5/02/016	€	65.252	81.897	16.645
5154007000000000	4.20.60.40.050.000.00.00.00	Acc. Rinnovi contratti - medici SUMAI	€	29.174	3.511	(25.663)
5155001000000000	4.20.60.50.005.000.00.00.00	Accantonamenti per quote inutilizzate contributi da Regione e Prov. Aut. per quota F.S. Indistinto Inalziato	€	0	100.000	100.000
5155002000000000	4.20.60.50.010.000.00.00.00	Accantonamenti per quote inutilizzate contributi vincolati dell'esercizio da Regione per quota FSR Vincolato	€	0	0	0
5155003000000000	4.20.60.50.012.000.00.00.00	Accantonamenti per quote inutilizzate contributi dell'esercizio da Regione per quota FSR Indistinto	€	2.969.210	3.932.305	963.095
5155004000000000	4.20.60.50.014.000.00.00.00	Accantonamenti per quote inutilizzate per finanziamento di parte corrente per servizi sociosanitari (ASS) da contributi dell'esercizio da Regione - quota FSR Indistinto	€	0	0	0
5155005000000000	4.20.60.50.020.000.00.00.00	Accantonamenti per quote inutilizzate contributi vincolati dell'esercizio da ATS/ASSI/Fondazioni per quota FSR Vincolato	€	52.041	16.613	(35.428)
5155006000000000	4.20.60.50.022.000.00.00.00	Accantonamenti per quote inutilizzate contributi dell'esercizio da ATS/ASSI/Fondazioni per quota FSR Indistinto	€	0	0	0
5155007000000000	4.20.60.50.030.000.00.00.00	Accantonamenti per quote inutilizzate contributi vincolati dell'esercizio da soggetti pubblici (extra fondo) Vincolati	€	3.251.999	185.146	(3.066.853)
5155012000000000	4.20.60.50.080.000.00.00.00	Accantonamenti per quote inutilizzate contributi vincolati dell'esercizio da privati (altro)	€	55.000	40.000	(15.000)
5155014000000000	4.20.60.50.090.000.00.00.00	Accantonamenti per quote inutilizzate contributi da soggetti privati per ricerca	€	0	0	0
5156001000000000	4.20.60.80.010.000.00.00.00	Altri accantonamenti	€	6.283.720	4.876.819	(1.406.901)
5156001000000000	4.20.60.80.010.100.00.00.00	Accantonamenti libera professione	€	0	0	0
5156001200000000	4.20.60.80.010.200.00.00.00	Altri accantonamenti altro	€	6.283.720	4.876.819	(1.406.901)
5156002000000000	4.20.60.80.015.000.00.00.00	Altri accantonamenti ASSI	€	0	0	0

	Valore netto al 31/12/2019	Valore netto al 31/12/2020	Variazione
C) PROVENTI ED ONERI FINANZIARI	7.290	1.405	(5.885)

	Valore netto al 31/12/2019	Valore netto al 31/12/2020	Variazione
C) PROVENTI FINANZIARI (Parziale)	7.290	1.405	(5.885)

C.1 Interessi attivi - Totale	7.290	1.405	(5.885)
-------------------------------	-------	-------	---------



COD_COGE_NI	COD_COGE_old	Descrizione	Valore netto al 31/12/2019	Valore netto al 31/12/2020	Variazione
6101001000000000	5.10.10.10.010.000.00.0000	Interessi attivi su c/tesoreria	0	0	0
6102002000000000	5.10.10.20.020.000.00.0000	Interessi attivi su c/c postali	0	0	0
6104001000000000	5.10.10.30.080.000.00.0000	Altri interessi attivi)	7.290	1.405	(5.885)
6105001000000000	5.10.10.30.090.000.00.0000	Interessi attivi verso ATS-ASST-Fondazioni della Regione	0	0	0

C.2 Altri proventi finanziari - Totale		Valore netto al 31/12/2019	Valore netto al 31/12/2020	Variazione
6200000000000000	5.10.20.00.000.000.00.0000	0	0	0

COD_COGE_NI	COD_COGE_old	Descrizione	Valore netto al 31/12/2019	Valore netto al 31/12/2020	Variazione
6201000000000000	5.10.20.10.000.000.00.0000	Proventi da partecipazioni	0	0	0
6202000000000000	5.10.20.20.000.000.00.0000	Proventi finanziari da crediti iscritti nelle immobilizzazioni	0	0	0
6203000000000000	5.10.20.30.000.000.00.0000	Proventi finanziari da titoli iscritti nelle immobilizzazioni	0	0	0
6204000000000000	5.10.20.40.000.000.00.0000	Altri proventi finanziari diversi dai precedenti)	0	0	0
6205000000000000	5.10.20.50.000.000.00.0000	Utili su cambi	0	0	0

C.3 Interessi passivi - Totale		Valore netto al 31/12/2019	Valore netto al 31/12/2020	Variazione
6259999999999999	5.20.00.00.000.000.00.0000	0	0	0

C.3 ONERI FINANZIARI (Parziale)		Valore netto al 31/12/2019	Valore netto al 31/12/2020	Variazione
6300000000000000	5.20.10.00.000.000.00.0000	0	0	0

COD_COGE_NI	COD_COGE_old	Descrizione	Valore netto al 31/12/2019	Valore netto al 31/12/2020	Variazione
6301001000000000	5.20.10.10.010.000.00.0000	Interessi passivi su c/c tesoreria	0	0	0
6303001000000000	5.20.10.30.010.000.00.0000	Interessi passivi verso fornitori	0	0	0
6303002000000000	5.20.10.30.020.000.00.0000	Interessi passivi di mora	0	0	0
6303003000000000	5.20.10.30.030.000.00.0000	Interessi passivi canoni di leasing	0	0	0
6303004000000000	5.20.10.30.070.000.00.0000	Altri interessi passivi	0	0	0
6303005000000000	5.20.10.30.080.000.00.0000	Interessi passivi verso ATS-ASST-Fondazioni della Regione	0	0	0

C.4 Altri oneri finanziari - Totale		Valore netto al 31/12/2019	Valore netto al 31/12/2020	Variazione
6400000000000000	5.20.20.00.000.000.00.0000	0	0	0

C.4 Altri oneri finanziari - Totale		Valore netto al 31/12/2019	Valore netto al 31/12/2020	Variazione
6400000000000000	5.20.20.00.000.000.00.0000	0	0	0

Costi da utilizzo contributi 2020	Costi da contributo DI CUI SOCIO-SAN
0	0

Costi da contributo 2020	Costi da contributi DI CUI SOCIO-SAN
0	0

Costi da contributo 2020	Costi da contributo DI CUI SOCIO-SAN
0	0
0	0
0	0
0	0
0	0
0	0
0	0
0	0
0	0

Costi da contributo 2020	Costi da contributo DI CUI SOCIO-SAN
0	0

Costi da contributo 2020	Costi da contributo DI CUI SOCIO-SAN
0	0



	Valore netto al 31/12/2019	Valore netto al 31/12/2020	Variazione	
D) RETTIFICHE DI VALORE DI ATTIVITA' FINANZIARIE	€.	0	0	
D.1 Rivalutazioni - Totale	€.	-	0	
COD_COGE_NI	COD_COGE_old	Valore netto al 31/12/2019	Valore netto al 31/12/2020	Variazione
7101000000000000	6.10.10.000.000.000.000.000	0	0	0
7102000000000000	6.10.20.000.000.000.000.000	0	0	0
7103000000000000	6.10.90.000.000.000.000.000	0	0	0
D.2 Svalutazioni - Totale	€.	-	0	
COD_COGE_NI	COD_COGE_old	Valore netto al 31/12/2019	Valore netto al 31/12/2020	Variazione
7201000000000000	6.20.10.000.000.000.000.000	0	0	0
7202000000000000	6.20.20.000.000.000.000.000	0	0	0
7203000000000000	6.20.80.000.000.000.000.000	0	0	0
E) PROVENTI E ONERI STRAORDINARI	€.	19,301,638	15,168,182	
E.1) Proventi Straordinari - Totale	€.	23,641,056	25,085,054	
COD_COGE_NI	COD_COGE_old	Valore netto al 31/12/2019	Valore netto al 31/12/2020	Variazione
81010005010000	7.10.10.10.000.000.000.000	0	0	0
81010005020000	7.10.10.20.000.000.000.000	0	0	0
81010005030000	7.10.10.80.000.000.000.000	0	0	0
81010020020000	7.10.20.20.000.000.000.000	18,787,038	2,218,554	(16,568,484)
81010030010000	7.10.30.10.000.000.000.000	1,181,017	361,112	(819,905)
81010030010010	7.10.30.10.100.000.000.000	380,283	20,808	(359,475)
81010030010020	7.10.30.10.200.000.000.000	800,734	340,304	(460,430)
81010040010010	7.10.30.20.100.000.000.000	0	0	0
81010040010020	7.10.30.20.200.000.000.000	0	0	0
81010050010000	7.10.30.30.000.000.000.000	0	11,108,791	11,108,791
81010050010010	7.10.30.30.100.000.000.000	0	10,184,756	10,184,756
81010050010020	7.10.30.30.200.000.000.000	0	924,035	924,035
81010060010000	7.10.30.40.000.000.000.000	0	0	0
81010060010010	7.10.30.40.100.000.000.000	0	0	0
81010060010020	7.10.30.40.200.000.000.000	0	0	0

Costi da utilizzo contributi 2020	Costi da utilizzo contributi DI CUI SOCIO-SAN	Costi da contributi CUI SOCIO-SAN



81010070010000	7.10.30.50.000.000.00.000	Soprapvenienze e insussistenze attive v/terzi relative alle convenzioni per la specialistica	€.	0	0	0	0
81010070010010	7.10.30.50.100.000.00.00.000	Soprapvenienze attive v/terzi relative alle convenzioni per la specialistica	€.	0	0	0	0
81010070010020	7.10.30.50.200.000.00.00.000	Insussistenze attive v/terzi relative alle convenzioni per la specialistica	€.	0	0	0	0
81010080010000	7.10.30.60.000.000.00.00.000	Soprapvenienze e insussistenze attive v/terzi relative all'acquisto prestaz. Sanitarie da operatori accreditati	€.	911.886	8.113.791	7.201.905	0
81010080010010	7.10.30.60.100.000.00.00.000	Soprapvenienze attive v/terzi relative all'acquisto prestaz. Sanitarie da operatori accreditati	€.	0	7.607.739	7.607.739	0
81010080010020	7.10.30.60.200.000.00.00.000	Insussistenze attive v/terzi relative all'acquisto prestaz. Sanitarie da operatori accreditati	€.	911.886	506.052	(405.834)	0
81010090010000	7.10.30.70.000.000.00.00.000	Soprapvenienze e insussistenze attive v/terzi relative all'acquisto di beni e servizi	€.	297.382	339.830	42.448	0
81010090010010	7.10.30.70.100.000.00.00.000	Soprapvenienze attive v/terzi relative all'acquisto di beni e servizi	€.	0	0	0	0
81010090010020	7.10.30.70.200.000.00.00.000	Insussistenze attive v/terzi relative all'acquisto di beni e servizi	€.	297.382	339.830	42.448	0
81010100010000	7.10.30.80.000.000.00.00.000	Altre soprapvenienze e insussistenze attive v/terzi	€.	2.115.537	2.793.074	677.537	0
81010100010010	7.10.30.80.100.000.00.00.000	Altre soprapvenienze e insussistenze attive v/terzi	€.	1.818.591	1.701.168	(117.423)	0
81010100010020	7.10.30.80.200.000.00.00.000	Altre insussistenze attive v/terzi	€.	296.946	1.091.906	794.960	0
81010110000000	7.10.50.10.000.000.00.00.000	Rivalutazioni economiche	€.	0	0	0	0
81010120000000	7.10.80.10.000.000.00.00.000	Altri proventi Straordinari	€.	348.196	150.702	(197.494)	0
8200000000000000	7.20.00.00.000.000.00.00.000	E.2) Oneri Straordinari - Totale	€.	19.507.600	5.784.216	(13.723.384)	0

COD_COGE_NI	COD_COGE_old	Descrizione	Valore netto al 31/12/2019	Valore netto al 31/12/2020	Variazione	Costi da utilizzo contributi DI CUI SOCIO-SAN	Costi da contributi 2020	Costi da contributi DI CUI SOCIO-SAN
82010005010000	7.20.10.10.000.000.00.00.000	Minusvalenze	€.	0	0	0	0	0
82010020010000	7.20.30.10.000.000.00.00.000	Oneri da cause civili	€.	37.876	61.108	23.232	0	0
82010030010010	7.20.40.10.100.000.00.00.000	Soprapvenienze passive verso ATS/ASST/Fondazioni della Regione relative alla mobilità intraregionale	€.	0	0	0	0	0
82010030010020	7.20.40.10.200.000.00.00.000	Insussistenze passive verso ATS/ASST/Fondazioni della Regione relative alla mobilità intraregionale	€.	0	0	0	0	0
82010040010000	7.20.40.15.000.000.00.00.000	Altre soprapvenienze e insussistenze passive verso ATS/ASST/Fondazioni della Regione	€.	37.478	51.415	13.937	0	0
82010040010010	7.20.40.15.100.000.00.00.000	Altre soprapvenienze passive verso ATS/ASST/Fondazioni della Regione	€.	37.478	39.866	2.382	0	0
82010040010020	7.20.40.15.200.000.00.00.000	Insussistenze passive verso ATS/ASST/Fondazioni della Regione	€.	0	11.549	11.549	0	0
82010050010010	7.20.40.20.100.000.00.00.000	Soprapvenienze passive v/terzi relative alla mobilità extraregionale	€.	0	0	0	0	0
82010050010020	7.20.40.20.200.000.00.00.000	Insussistenze passive v/terzi relative alla mobilità extraregionale	€.	0	0	0	0	0
82010060010000	7.20.40.25.000.000.00.00.000	Soprapvenienze e insussistenze passive v/terzi relative al personale - dirigenza medica	€.	0	0	0	0	0
82010060010010	7.20.40.25.100.000.00.00.000	Soprapvenienze passive v/terzi relative al personale - dirigenza medica	€.	0	0	0	0	0
82010060010020	7.20.40.25.200.000.00.00.000	Insussistenze passive v/terzi relative al personale - dirigenza medica	€.	0	0	0	0	0
82010070010000	7.20.40.30.000.000.00.00.000	Soprapvenienze e insussistenze passive v/terzi relative al personale - dirigenza non medica	€.	0	0	0	0	0
82010070010010	7.20.40.30.100.000.00.00.000	Soprapvenienze passive v/terzi relative al personale - dirigenza non medica	€.	0	0	0	0	0
82010070010020	7.20.40.30.200.000.00.00.000	Insussistenze passive v/terzi relative al personale - dirigenza non medica	€.	0	0	0	0	0
82010080010000	7.20.40.35.000.000.00.00.000	Soprapvenienze e insussistenze passive v/terzi relative al personale - comparto	€.	0	0	0	0	0
82010080010010	7.20.40.35.100.000.00.00.000	Soprapvenienze passive v/terzi relative al personale - comparto	€.	0	0	0	0	0
82010080010020	7.20.40.35.200.000.00.00.000	Insussistenze passive v/terzi relative al personale - comparto	€.	0	0	0	0	0
82010090010000	7.20.40.40.000.000.00.00.000	Soprapvenienze e insussistenze passive v/terzi relative alle convenzioni con medici di base	€.	0	0	0	0	0
82010090010010	7.20.40.40.100.000.00.00.000	Soprapvenienze passive v/terzi relative alle convenzioni con medici di base	€.	0	0	0	0	0
82010090010020	7.20.40.40.200.000.00.00.000	Insussistenze passive v/terzi relative alle convenzioni con medici di base	€.	0	0	0	0	0
82010100010000	7.20.40.45.000.000.00.00.000	Soprapvenienze e insussistenze passive v/terzi relative alle convenzioni per la specialistica	€.	274.144	328.576	54.432	0	0
82010100010010	7.20.40.45.100.000.00.00.000	Soprapvenienze passive v/terzi relative alle convenzioni per la specialistica	€.	274.144	328.576	54.432	0	0
82010100010020	7.20.40.45.200.000.00.00.000	Insussistenze passive v/terzi relative alle convenzioni per la specialistica	€.	0	0	0	0	0
82010110010000	7.20.40.50.000.000.00.00.000	Soprapvenienze e insussistenze passive v/terzi relative all'acquisto prestaz. sanitarie da operatori accreditati	€.	17.055.113	2.838.030	(14.217.083)	0	0





82010110010010	7.20.40.50.100.000.00.00.00	Sopravvenienze passive v/terzi relative all'acquisto prestaz. sanitarie da operatori accreditati	€.	17.055,113	2.838,030	(14.217,083)
82010110010020	7.20.40.50.200.000.00.00.00	Insussistenze passive v/terzi relative all'acquisto prestaz. sanitarie da operatori accreditati	€.	0	0	0
82010120010000	7.20.40.60.000.000.00.00.00	Sopravvenienze e insussistenze passive v/terzi relative all'acquisto di beni e servizi	€.	290,825	109,976	(180,849)
82010120010010	7.20.40.60.100.000.00.00.00	Sopravvenienze passive v/terzi relative all'acquisto di beni e servizi	€.	290,825	109,976	(180,849)
82010120010020	7.20.40.60.200.000.00.00.00	Insussistenze passive v/terzi relative all'acquisto di beni e servizi	€.	0	0	0
82010130010000	7.20.40.80.000.000.00.00.00	Altre sopravvenienze passive v/terzi	€.	1.786,602	2.395,111	608,509
82010130010010	7.20.40.80.100.000.00.00.00	Altre sopravvenienze passive v/terzi	€.	1.779,830	176,657	(1.603,223)
82010130010020	7.20.40.80.200.000.00.00.00	Altre insussistenze passive v/terzi	€.	6,772	0	(6,772)
82010130010030	7.20.40.90.000.000.00.00.00	Insussistenze passive per quote F.S. vincolato	€.	4,300	2.218,554	2.214,254
82010140010000	7.20.90.10.000.000.00.00.00	Altri oneri Straordinari	€.	21,262	0	(21,262)

9100000000000000	8.20.00.00.000.000.00.00.00	Y. IMPOSTE E TASSE	€.	7.490,625	7.296,668	(193,957)
------------------	-----------------------------	--------------------	----	-----------	-----------	-----------

COD_COGE_MI	COD_COGE_old	Descrizione	Valore netto al 31/12/2019	Valore netto al 31/12/2020	Variazione
9101001000000000	8.20.10.10.000.000.00.00.00	IRAP relativa a personale dipendente	7.041,778	6.845,619	(196,159)
9101002000000000	8.20.10.20.000.000.00.00.00	IRAP relativa a collaboratori e personale assimilato a lavoro dipendente	316,490	340,353	23,863
9101003000000000	8.20.10.30.000.000.00.00.00	IRAP relativa ad attività di libera professione (intraoemia)	9,178	6,428	(2,750)
9101004000000000	8.20.10.40.000.000.00.00.00	IRAP relativa ad attività commerciali	0	0	0
9102001000000000	8.20.20.10.000.000.00.00.00	IRES su attività istituzionale	0	0	0
9102002000000000	8.20.20.20.000.000.00.00.00	IRES su attività commerciale	123,179	104,268	(18,911)
9102003000000000	8.20.30.10.000.000.00.00.00	Accantonamento a F.do Imposte Accertamenti, condoni, ecc.)	0	0	0

TOTALE RICAVI	€.	5.545,875.877	5.119.758.567	-	426.117.310
- Costi capitalizzati	€.	24.430.002	20.349.722	-	4.080.280
TOTALE RICAVI (al netto dei Costi capitalizzati)	€.	5.521.445.875	5.099.408.845	-	422.037.030
TOTALE COSTI	€.	5.545,875.877	5.119.758.567	-	426.117.310
- Costi capitalizzati	€.	24.430.002	20.349.722	-	4.080.280
TOTALE COSTI (al netto dei Costi capitalizzati)	€.	5.521.445.875	5.099.408.845	-	422.037.030
RESULTATO ECONOMICO	€.	-	0	-	0

Costi da contributi 2020	0
Costi da contributi CUI SOCIO-SAN	0

Costi da utilizzo contributi DI CUI SOCIO-SAN	23.095
Costi da contributi 2020	352

Costi da utilizzo contributi DI CUI SOCIO-SAN	8.278
Costi da contributi 2020	352

Costi da utilizzo contributi DI CUI SOCIO-SAN	14.552.344
Costi da contributi 2020	22.803.987



Codice Conto	Codice Conto old	PRESTAZIONI SANITARIE EROGATE IN REGIME DI INTRAMOENIA	Valore netto al 31/12/2019	Valore netto al 31/12/2020	Variazione
40201160010000	4.10.20.10.500.010.00.00.00	Ricavi per prestazioni sanitarie intramoenia - Area ospedaliera	0	0	0
40201160020000	4.10.20.10.500.020.00.00.00	Ricavi per prestazioni sanitarie intramoenia - Area specialistica	0	0	0
40201160030000	4.10.20.10.500.030.00.00.00	Ricavi per prestazioni sanitarie intramoenia - Area sanità pubblica	18,621	16,427	-2,194
40201160040000	4.10.20.10.500.110.00.00.00	Ricavi per prestazioni sanitarie intramoenia - Consulenze (ex art. 55 c.1 lett. c), d) ed ex art. 57-58)	102,989	74,240	-28,749
40201160050000	4.10.20.10.500.120.00.00.00	Ricavi per prestazioni sanitarie intramoenia - Consulenze (ex art. 55 c.1 lett. c), d) ed ex art. 57-58) (Aziende sanitarie pubbliche della Regione)	0	0	0
40201160060000	4.10.20.10.500.210.00.00.00	Ricavi per prestazioni sanitarie intramoenia - Altro	0	0	0
40201160070000	4.10.20.10.500.220.00.00.00	Ricavi per prestazioni sanitarie intramoenia - Altro (Aziende sanitarie pubbliche della Regione)	0	0	0
		TOTALE RICAVI INTRAMOENIA	121,610	90,667	-30,943
50201120010000	4.20.10.10.120.010.00.00.00	Partecipazione al personale per att. libero professionale intramoenia - Area ospedaliera	0	0	0
50201120020000	4.20.10.10.120.012.00.00.00	Partecipazione al personale per att. libero professionale intramoenia- Area specialistica	0	0	0
50201120030000	4.20.10.10.120.015.00.00.00	Partecipazione al personale per att. libero professionale intramoenia - Area sanità pubblica	22,703	14,199	-8,504
50201120040000	4.20.10.10.120.020.00.00.00	Servizi di consulenza sanitaria in area pagamento (art. 55 c.1 lett. c) d) ed ex art. 57-58 CCNL)	78,988	62,096	-16,892
50201120050000	4.20.10.10.120.025.00.00.00	Servizi di consulenza sanitaria in area pagamento (art. 55 c.1 lett. c) d) ed ex art. 57-58 CCNL) - attività v/ATS-ASST-Fondazioni della Regione	0	0	0
50201120080000	4.20.10.10.120.040.00.00.00	Costi per prestazioni sanitarie intramoenia - Altro verso ATS-ASST-Fondazioni della Regione	0	0	0
		TOTALE QUOTE RETROESSE AL PERSONALE (ESCLUSO IRAP)	101,691	76,295	-25,396
		IRAP relativa ad attività di libera professione (intramoenia)	9,178	6,428	-2,750
		Accantonamento L. Balduzzi			0
		Accantonamento al Fondo di perequazione			0
		Altri accantonamenti per Libera Professione			0
		TOTALE COSTI INTRAMOENIA	110,869	82,723	-28,146
		PRIMO MARGINE LIBERA PROFESSIONE	10,741	7,944	-2,797
		Indennità di esclusività medica per attività di libera professione			0
		Costi diretti aziendali			0
		Costi generali aziendali			0
		TOTALE ALTRI COSTI INTRAMOENIA	0	0	0



STUDIO PREDAS SA DI M. PIZCOCCHERO & C.	321000342	1129670153	Specialistica	2020	79150	11816		90966	79150	90966	79150
CEIDAM ITALIA S.R.L.	321000344	07140470158	Specialistica	2020	839420	95504		933484	839420	933484	839420
E.E.COFORM SRL CENTRO RADIOLOGICO	321000343	06995740153	Specialistica	2020	69950	55044		601174	69950	601174	69950
CONTI CENTRI DI FISIOTERAPIA S.R.L.	321000345	08801330153	Specialistica	2020	70000	7211		72111	70000	72111	70000
CENTRO FISIOTERAPIA LA MAGGIOLINA	321000346	02350040158	Specialistica	2020	31073	34071		34071	31073	34071	31073
FONDAZIONE DON CARLO GNOCCHI ONLUS	321000347	12520870150	Specialistica	2020	0	6620		6620	0	6620	0
FONDAZIONE DON CARLO GNOCCHI ONLUS	321000348	09182080153	Specialistica	2020	331300	-32098		329328	331300	299328	331300
FONDAZIONE DON CARLO GNOCCHI ONLUS	321000349	12520870150	Specialistica	2020	733824	-733824		0	733824	0	733824
CASA DI CURA AMBROSIANA SPA	321000325	03483750152	Specialistica	2020	3644890	-254777		3390112	3644890	3390112	3644890
ISTITUTO CLINICO MATER DOMINI CASA DI CURA PRIVATA S.P.A.	321000364	06340810126	Specialistica	2020	185200	27850		21269	185200	21269	185200
GRECO DOTT. - LABORATORIO RADIOLOGIA E FISIO-ROENTENTERAPIA SNC	321000183	06202420151	Specialistica	2020	130630	18900		149620	130630	149620	130630
FL.M.E.S. SRL	321000483	07282470157	Specialistica	2020	55310	860		56170	55310	56170	55310
CENTRO DI MEDICINA DELLO SPORT S. GOTTARDO	321000107	09182080153	Specialistica	2020	74240			899	74240		74240
SPARTACO POLAMBULATORIO MEDICINA SPORTIVA SAS	321000113	10292710155	Specialistica	2020	119370	-7785		111584	119370	111584	119370
CENTRO AMBROSIANO DI MEDICINA DELLO SPORT S.N.C.	321000508	07208400156	Specialistica	2020	184630	1401		18631	184630	18631	184630
DOTT. G. TENCONI STUDIO RADIOLOGICO SRL	321000105	01338890120	Specialistica	2020	204470	29416		23388	204470	23388	204470
CENTRO RADIOLOGICO E FISIOTERAPIA GALLARATESE SRL	321000142	02372720156	Specialistica	2020	350490	52759		39049	350490	39049	350490
IMMOBILIARE NUOVA BARTOLINI CENTRO STAGIONE ITALIANO	321000540	03010600159	Specialistica	2020	118000	-0248		115773	118000	115773	118000
HUMANITAS MEDICAL CARE MILANO (EX STAGIO)	321000439	05152270158	Specialistica	2020	901738	-816		902913	901738	902913	901738
LABORATORIO ANALISI MEDICHE MARTINI SRL	321000306	06713780150	Specialistica	2020	431440	1039860		1737300	431440	1737300	431440
CENTRO RADIOLOGICO PALERMO S.N.C. DI DIAMEDIA CENTRO	321000562	07862150153	Specialistica	2020	66490	10744		77234	66490	77234	66490
MEDICO POLISPECIALISTICO ITALIANO S.R.L.	321000306	05861130157	Specialistica	2020	113580	16720		130009	113580	130009	113580
CASA DI CURA PRIVATA DEL POLICLINICO S.P.A.	321000194	12171780157	Specialistica	2020	97280	17970		2221	97280	97280	97280
AMBULATORIO FISIOTERAPIA GIOIA SRL	321000416	02481700152	Specialistica	2020	205720	78377		243847	205720	243847	205720
CENTRO POLISPECIALISTICO PAVONINI SRL	321000111	12952160153	Specialistica	2020	155140	13770		168800	155140	168800	155140
EUROMEDICA ISTITUTO SCIENTIFICO	321000344	0304870151	Specialistica	2020	77880	7362		85032	77880	85032	77880
UNIVERSITA' DEGLI STUDI DI MILANO	321000300	11262140151	Specialistica	2020	671390	-16680		50004	671390	50004	671390
STUDIO MEDICO DENTISTICO DR. PICCOLO ALESSANDRO	321000508	11232000152	Specialistica	2020	374150	57842		430720	374150	430720	374150
CENTRO SERVIZI SANITARI SRL	321000508	02904770159	Specialistica	2020	33150	2278		35428	33150	35428	33150
ODONTOPROTESI BIENOS AYRES S.R.L.	321000508	02904770159	Specialistica	2020	33150	2278		35428	33150	35428	33150
AZIENDA DI SERVIZI ALLA PERSONA ISTITUTI MILANESI E MARTINETTI E STELLINE E PAT	321000307	04137300158	Specialistica	2020	1624400	-81660		80739	1624400	80739	1624400
RICERCA DIAGNOSTICA SRL	321000218	05652020150	Specialistica	2020	1718000	225040		193760	1718000	193760	1718000
STUDIO CARDIOLOGICO LOCATI	321000888	03562400156	Specialistica	2020	74320	9803		84123	74320	84123	74320
M.M.S.R.L. SERVIZI MEDICALI	321000100	04731800154	Specialistica	2020	89550	14879		105120	89550	105120	89550
CENTRO DI FISILOGIA SPORTIVA S. MED. ASS. TO DOTT. AGHEMO	321000380	06652710162	Specialistica	2020	31870	3303		35172	31870	35172	31870
FONDAZIONE SERENA CENTRO CLINICO NEMO	321000378	05042100159	Specialistica	2020	389040	-87148		290791	389040	290791	389040
CURIE SRL	321000542	02123400159	Specialistica	2020	1905000	-1905000		0	1905000	0	1905000
BISAPENS SAS MEDICAL CENTER BRESSO	321000560	0734780157	Specialistica	2020	275900	-28992		236007	275900	236007	275900
CMS CENTRO MEDICO SPORTIVO	321000397	0693300158	Specialistica	2020	262840	41430		46723	262840	46723	262840
CHP CENTRO RADIOLOGICO POLISPECIALISTICO SRL	321000565	03932070152	Specialistica	2020	1509840	224000		1584853	1509840	1584853	1509840
AFFIDEA LOMBARDIA SRL (EX OMNIA DUE)	321000509	1000020155	Specialistica	2020	6995150	1002100		7997250	6995150	7997250	6995150
SMART DENTAL CLINIC SRL (EX PENDENTAR SRL)	321000373	13416700158	Specialistica	2020	48188	12381		58851	48188	58851	48188
HOURS STUDIO DI FISIOTERAPIE	321000599	02041500158	Specialistica	2020	590250	-32748		590250	590250	590250	590250
MEDICALCENTER & C SNC DI C. PELOSI E G. BRIANZA	321000193	06451090156	Specialistica	2020	193170	19579		218888	193170	218888	193170
MULTIMEDICA SPA	321000348	06781800158	Specialistica	2020	30817880	-267814		3056007	30817880	3056007	30817880
ISTITUTO DI MEDICINA DELLO SPORT DI MILANO SRL	321000007	07238580158	Specialistica	2020	414650	28033		448178	414650	448178	414650
RESPIRALIA SRL	321000354	07486070159	Specialistica	2020	290110	37150		427050	290110	427050	290110
STUDIO POLISPECIALISTICO DR. ALESSANDRO DABALA' SRL	321000560	0735830151	Specialistica	2020	289710	40789		314828	289710	314828	289710
CERBA HC ITALIA SRL (EX DELTA MEDICA)	321000320	07327190158	Specialistica	2020	0	6507808		6507808	0	6507808	0
CERBA HC ITALIA SRL (EX DELTA MEDICA)	321000320	07327190158	Specialistica	2020	5052430	-5831447		1420092	5052430	1420092	5052430
BIANULSI SRL	321000401	0671700151	Specialistica	2020	181070	9947		74000	181070	74000	181070
STUDIO FISIOTERAPIA VERONESI SRL	321000561	06957540158	Specialistica	2020	401890	-20912		381007	401890	381007	401890
VIBIMEDICA SRL	321000603	07496340156	Specialistica	2020	20010	2775		22789	20010	22789	20010
OSPEDALE SAN RAFFAELE S.R.L.	321000395	0738600152	Specialistica	2020	6480000	53091		6532081	6480000	6532081	6480000
FONDAZIONE OSPEDALE MARCHESI DI INZAGO	321000479	0693300158	Specialistica	2020	262840	41430		262840	262840	41430	262840
LA SESTINA SRL	321000517	07511420156	Specialistica	2020	141320	872		141992	141320	141992	141320
CENTRO DENTALE PAG MILANO SRL	321000147	06733810155	Specialistica	2020	7520	864		8374	7520	8374	7520
ILMI SRL	321000442	08832030153	Specialistica	2020	91870	-26360		862219	91870	862219	91870
CRAGIF SRL	321000236	1144880155	Specialistica	2020	34000	42800		34758	34000	34758	34000
ICE DI GIOVANNI MARIA ADELE SRL	321000211	06720100158	Specialistica	2020	221000	26037		247027	221000	247027	221000
CENTRO MEDICINA DELLO SPORT BAREGGIO SRL	321000217	1040440151	Specialistica	2020	253800	-19184		234715	253800	234715	253800
NUOVA DEATHLON S.R.L.	321000172	1110330159	Specialistica	2020	203460	-10563		257006	203460	257006	203460
ALFA POLAMBULATORIO MEDICO SPORTIVO	321000566	1042740158	Specialistica	2020	1301110	540		130658	1301110	130658	1301110
YOSHITAKA SRL - FISIOTERAPIA	321000525	08743270157	Specialistica	2020	187410	72714		202470	187410	202470	187410
C.A.S.F.E.L. S.R.L. STUDIO RADIOLOGICO CITTA' DI PARABIMBO	321000522	10970500157	Specialistica	2020	3003300	585848		3409146	3003300	3409146	3003300
CENTRO RADIOLOGICO GALLESII S.R.L.	321000464	06986720150	Specialistica	2020	157460	25092		185522	157460	185522	157460
STUDIO RADIOLOGICO CARROCCIO DR. ROSSI E C.	321000158	1067880157	Specialistica	2020	181050	17002		113132	181050	113132	181050
MEDICAL S.A.S.	321000370	07281570158	Specialistica	2020	1068000	-40623		1027376	1068000	1027376	1068000
CENTRO SERVIZI RHODENSE S.R.L.	321000373	03508770159	Specialistica	2020	164410	38106		302516	164410	302516	164410
CENTRO MEDICO DENTALE DUE S.A.S. DI BETTINI DANILIO C.E.O. SRL	321000277	03174300150	Specialistica	2020	15370	-530		55039	15370	55039	15370
C.A.M.M.S. S.R.L. CENTRO ALTO MILANESE MEDICINA SPORTIVA	321000488	1130320159	Specialistica	2020	248340	-5807		242822	248340	242822	248340
AMBULATORIO MEDICO SPORTIVO SANTA CRESCENZA S.R.L.	321000518	10202430152	Specialistica	2020	189900	16128		206371	189900	206371	189900
INFANTE SRL	321000022	06987300158	Specialistica	2020	37800	72042		445862	37800	445862	37800
NUOVA DIMENSIONE SPORT S.R.L.	321000521	11068620153	Specialistica	2020	42800	-8028		426981	42800	426981	42800
STUDIO BELFIORE S.R.L.	321000029	03486250152	Specialistica	2020	688470	137070		825340	688470	825340	688470
CENTRO DI MEDICINA PREVENTIVA SRL	321000584	06273780152	Specialistica	2020	304980	50720		357210	304980	357210	304980
CENTRO MEDICO FISIOTERAPIA DI VITA DOMENICO	321000178	11211640159	Specialistica	2020	0	109814		109814	0	109814	0
CENTRO MEDICO FISIOTERAPIA DI VITA DOMENICO	321000178	11211640159	Specialistica	2020	0	109810		109810	0	109810	0
CLURE TRATTAMENTI RIABILITATIVI	321000431	02370070150	Specialistica	2020	284790	-12288		251891	284790	251891	284790
MINERVA SRL	321000025	10287810153	Specialistica	2020	388140	-3654		384505	388140	384505	388140
FERB ONLUS FONDAZIONE EUROPEA RICERCA BIOMEDICA	321000359	03959900159	Specialistica	2020	2300	-1385		914	2300	914	2300
CENTRO SERVIZI DIAGNOSTICI SAS	321000464	10978070154	Specialistica	2020	107780	-82150		107780	107780	86004	107780
BIOTTI E TARGALIA SRL	321000029	0247330152	Specialistica	2020	200110	11484		200110	200110	11484	200110</

HUMANITAS MIRASOLE SPA (EX ISTITUTO CLINICO HUMANITAS)	321030943	10125410158	File F	2020	38500092	-103046	38488890	38500092	38488890				38500092
ISTITUTO CLINICO CITTA' STUDI - MILANO (ex S. RITA)	321030907	09444340153	File F	2020	273862	20174	294026	273862	294026				273862
CASA DI CURA IGEA SPA	321030100	02031760156	File F	2020	151814	-45661	762054	151814	762054				151814
CENTRO CARDIOLOGICO S.P.A. - FONDAZIONE MONZINO -	321030934	13056640158	File F	2020	1537872	289153	1827025	1537872	1827025				1537872
ISTITUTO EUROPEO DI ONCOLOGIA SRL	321030941	08891440153	File F	2020	24830124		-3888403	2094720	24830124				24830124
FONDAZIONE DON CARLO GNOCCHI ONLUS	321030937	12520870150	File F	2020	229673	3817944		3817944	3817944				3817944
FONDAZIONE DON CARLO GNOCCHI ONLUS	321030937	12520870150	File F	2020	5388676		-4009269	1379406	5388676				5388676
CASA DI CURA AMBROSIANA SPA	321030125	03483750152	File F	2020	182711		4413	160797	182711				182711
CASA DI CURA PRIVATA DEL POLICLINICO S.P.A.	321030906	08085130157	File F	2020	86268			92267	86268				86268
ISTITUTO EUROPEO DI ONCOLOGIA SRL	321030937	12520870150	File F	2020	0			0	0				0
FONDAZIONE SERENA CENTRO CLINICO NEMO	321030948	06781600968	File F	2020	2193500		-783000	1416350	0				1416350
MULTIMEDICA SPA	321030948	06781600968	File F	2020	1671560		-544471	7107088	8661401				7107088
OSPEDALE SAN RAFFAELE S.R.L.	321030905	07836800962	File F	2020	11268979		48295	112746683	111568779				111568779
CASA DI CURA SAN PIO X SRL	321030921	09201970967	File F	2020	426537			666200	426537				666200
ICS MAUGERI SPA SB	321030949	09281660187	File F	2020	267228			301921	267228				267228
ISTITUTO NAZIONALE NEUROLOGICO "C.BESTA"	923	04376340156	Psich. Residenza E semiresid.	2020	623794	102173	730664	623794	730664				623794
FONDAZIONE IRCCS "CA' GRANDA" POLICLINICO	925	04724150988	Psich. Residenza E semiresid.	2020	1140000	1161986	2261736	950000	2261736				950000
ASST NORD MILANO	707	09320420962	Psich. Residenza E semiresid.	2020	599568	-41467	558099	484789	558099				484789
ASST MELEGNANO E DELLA MARTESANA	708	09320650964	Psich. Residenza E semiresid.	2020	1014058	182070	1184029	910416	1184029				910416
ASST DI LODI	709	09322180960	Psich. Residenza E semiresid.	2020	1039186	72685	1111872	910416	1111872				910416
ASST GRANDE OSP. METROPOLITANO NIGUARDA	701	09315680960	Psich. Residenza E semiresid.	2020	1805000	202510	2025710	1664548	2025710				1664548
ASST FATEBENEFRATELLI SACCO	703	09319860963	Psich. Residenza E semiresid.	2020	1503033	272733	1774807	1068750	1774807				1068750
ASST SANTI PAOLO E CARLO	702	09321970965	Psich. Residenza E semiresid.	2020	1739000	168737	1906037	1739000	1906037				1739000
ASST RHODENSE	706	09323530965	Psich. Residenza E semiresid.	2020	2343333	16156	2358400	2343333	2358400				2343333
ASST OVEST MILANESE	705	09319860967	Psich. Residenza E semiresid.	2020	974896	405575	1380472	1382883	1380472				1382883
ASST BERGAMO OVEST	719	04114450188	Psich. Residenza E semiresid.	2020	0		42000	0	42000				0
EDYI - CENTRO BENEDETTA D'INTINO	321006909	11161330151	Psich. Residenza E semiresid.	2020	208750	90983	299733	208750	299733				208750
FONDAZIONE DON CARLO GNOCCHI ONLUS	321030937	12520870150	Psich. Residenza E semiresid.	2020	326366	39962	368016	326366	368016				326366
FILO DI ARIANNA COOP.SOCIALE ONLUS	321007903	13430760151	Psich. Residenza E semiresid.	2020	588462	143430	711596	541300	711596				541300
ASSOCIAZIONE GRUPPO DI BETANIA ONLUS - VILLA LUCE	321007906	09596420150	Psich. Residenza E semiresid.	2020	427840	117805	545446	427840	545446				427840
FONDAZIONE L'ALIANTE ONLUS	321000363	09000650965	Psich. Residenza E semiresid.	2020	798424	121279	919703	798424	919703				798424
ATELIER SOCIETA' COOPERATIVA SOCIALE ARL	321000195	05127610961	Psich. Residenza E semiresid.	2020	253000	66374	319371	240952	319374				240952
FONDAZIONE RENATO PIATTI ONLUS	321000151	05202880128	Psich. Residenza E semiresid.	2020	642052	439113	889064	642052	889064				642052
CENTRO DI PSICOMOTRICITA' DOTT.SSA LINA BARBIERI	321000298	09671020965	Psich. Residenza E semiresid.	2020	181152	15875	198025	181152	198025				181152
SEMPREVIVI - ONLUS	321034928	10675720964	Psich. Residenza E semiresid.	2020	59183	15281	74465	51615	74465				59183
ASST MELEGNANO E DELLA MARTESANA	708	09320650964	Psich. Residenza E semiresid.	2020	2700	0	2780	0	2780				2780
ASST DI LODI	709	09322180960	Psich. Residenza E semiresid.	2020	20400	-19520	6880	20600	6880				20400
ASST FATEBENEFRATELLI SACCO	703	09319860963	Psich. Residenza E semiresid.	2020	31440	15740	47180	15700	47180				15700
ASST RHODENSE	706	09323530965	Psich. Residenza E semiresid.	2020	7680	0	7680	0	7680				7680
ASST OVEST MILANESE	705	09319860967	Psich. Residenza E semiresid.	2020	0	3040	3040	0	3040				3040
ISTITUTO AULOGICO ITALIANO S.MICHELE	321030938	02703120150	Psich. Residenza E semiresid.	2020	4300	-1440	4920	4300	4920				4300
CENTRO CARDIOLOGICO S.P.A. - FONDAZIONE MONZINO -	321030934	13056640158	Psich. Residenza E semiresid.	2020	162000	65281	258401	103900	258401				103900
FONDAZIONE IRCCS "CA' GRANDA" POLICLINICO	925	04724150988	Psich. Residenza E semiresid.	2020	2772461	-540191	2332299	2332854	2332299				2332854
ASST NORD MILANO	707	09320420962	Psich. Residenza E semiresid.	2020	568283	176911	5703264	5486205	5703264				5486205
ASST MELEGNANO E DELLA MARTESANA	708	09320650964	Psich. Residenza E semiresid.	2020	6008750	-401840	5606900	5462000	5606900				5462000
ASST DI LODI	709	09322180960	Psich. Residenza E semiresid.	2020	2190161	115551	2307172	2190161	2307172				2190161
ASST GRANDE OSP. METROPOLITANO NIGUARDA	701	09315680960	Psich. Residenza E semiresid.	2020	9016338	-1205648	7220789	8114704	7220789				8114704
ASST FATEBENEFRATELLI SACCO	703	09319860963	Psich. Residenza E semiresid.	2020	7314887	47270	7867167	6973952	7867167				6973952
ASST SANTI PAOLO E CARLO	702	09321970965	Psich. Residenza E semiresid.	2020	8395540	1364350	9759890	8395540	9759890				8395540
ASST RHODENSE	706	09323530965	Psich. Residenza E semiresid.	2020	6209794	265179	6649445	6269798	6649445				6269798
ASST OVEST MILANESE	705	09319860967	Psich. Residenza E semiresid.	2020	7118314	-277710	7146035	7418344	7146035				7418344
FONDAZIONE CASTELLINI RESIDENZA SOCIO SANITARIA DI MELEGNANO	321030577	05766650155	Psich. Residenza E semiresid.	2020	1600754	157290	1764089	1590222	1764089				1590222
CEAS-CENTRO AMBROSIANO DI SOLIDARIETA' ONLUS	321006908	11420250156	Psich. Residenza E semiresid.	2020	400740	75326	566076	400740	566076				400740
KOS CARE SRL (EX S.STEFANO-ANNI AZZURRI)	321028561	01148192047	Psich. Residenza E semiresid.	2020	971133	227273	1204865	971133	1204865				971133
COOPERATIVA LOTTA CONTRO L'EMARGINAZIONE COOP.SOC ONLUS	321030596	09886230966	Psich. Residenza E semiresid.	2020	975686	105591	473158	383333	473158				383333
FONDAZIONE ISTITUTO SACRA FAMIGLIA ONLUS	321000061	00795470152	Psich. Residenza E semiresid.	2020	1279075	84301	1194973	1279075	1194973				1279075
PROVINCIA LOMBARDO VENETA ORD. SSP. SAN GIOVANNI DI DIO-FATEBENEFRATELLI	321030571	01647380157	Psich. Residenza E semiresid.	2020	4240752	1967981	4437524	4240752	4437524				4240752
CREST S.R.L.	321030568	07440020150	Psich. Residenza E semiresid.	2020	393412	44850	438262	393412	438262				393412
LE VELE COOP. SOC. A.R.L.	321030513	08132910963	Psich. Residenza E semiresid.	2020	2473450	242448	2715898	2356668	2715898				2356668
FILO DI ARIANNA COOP.SOCIALE ONLUS	321007903	13430760151	Psich. Residenza E semiresid.	2020	1528250	174318	1700688	1463571	1700688				1463571
COOPERATIVA PROMETO	321030208	01561880037	Psich. Residenza E semiresid.	2020	818106	128950	941700	779148	941700				779148
LIGHEA EOS IMPRESA SOC. SRL	321030528	04492740968	Psich. Residenza E semiresid.	2020	1489731	163841	1653572	1489731	1653572				1489731
SAN GIACOMO SRL	321030209	02844040137	Psich. Residenza E semiresid.	2020	1072578	120241	1192820	1072578	1192820				1072578
FONDAZIONE AIUTIAMOLI ONLUS	321030558	08604480969	Psich. Residenza E semiresid.	2020	506460	52847	559307	506460	559307				506460
NOVO MILLENNIO ALIETA' COOPERATIVA ONLUS	321030581	03991940960	Psich. Residenza E semiresid.	2020	94992	10847	105839	79300	105839				79300
OSPEDALE SAN RAFFAELE S.R.L.	321030905	07836800962	Psich. Residenza E semiresid.	2020	202983	-38410	166568	202983	166568				202983
ASSOCIAZIONE RICCARDO PAMFURI	321028561	07660110156	Psich. Residenza E semiresid.	2020	108874	9184	118000	108874	118000				108874
THESES GROUP SRL	321030566	09702130965	Psich. Residenza E semiresid.	2020	797240	86904	882034	797240	882034				797240
CASA DI CURA SAN CARLO	321030176	02061970964	Psich. Residenza E semiresid.	2020	329019	320991	650010	620193	650010				620193
FONDAZIONE DON CARLO GNOCCHI ONLUS	321030937	12520870150	Psich. Residenza E semiresid.	2020	1318840		-711629	607310	886760				607310
CASA DI CURA AMBROSIANA SPA	321030125	03483750152	Psich. Residenza E semiresid.	2020	461540	166846	628386	461540	628386				461540
ICS MAUGERI SPA SB	321030949	09281660187	Psich. Residenza E semiresid.	2020	692850	36708	729509	692850	729509				692850
ASST NORD MILANO	707	09320420962	Psich. Residenza E semiresid.	2020	2011400		488738	1342484	2011400				1342484
ASST MELEGNANO E DELLA MARTESANA	708	09320650964	Psich. Residenza E semiresid.	2020	1889300	-479581	1409998	1889300	1409998				1889300
ASST DI LODI	709	09322180960	Psich. Residenza E semiresid.	2020	1483000	13834	1486834	1483000	1486834				1483000
ASST FATEBENEFRATELLI SACCO	703	09319860963	Psich. Residenza E semiresid.	2020									

FONDAZIONE DON CARLO GNOCCHI ONLUS	321039937	12520870150	Altre	2020	0	25250	25250	0	25250	0	0	0	0
CASA DI CURA AMBROSIANA SPA	321030126	0340370152	Altre	2020	0	15477	15477	0	15477	0	0	0	0
CASA DI CURA PRIVATA DEL POLICLINICO S.P.A.	321000096	03065130157	Altre	2020	0	19568	19568	0	19568	0	0	0	0
AFFIDEE LOMBARDIA SRL (EX OMNIA DUE)	321000009	1300200155	Altre	2020	0	344006	344006	0	344006	0	0	0	0
MULTIMEDICA SPA	321030948	06781690968	Altre	2020	0	5363814	5363814	0	5363814	0	0	0	0
CERBA HC ITALIA SRL (EX DELTA MEDICA)	321000260	07327190158	Altre	2020	0	1689763	1689763	0	1689763	0	0	0	0
OSPEDALE SAN RAFFAEL S.R.L.	321000066	0760680062	Altre	2020	0	4006966	4006966	0	4006966	0	0	0	0
EUROFINS GENOMICS SRL	321025487	07994380699	Altre	2020	0	125	125	0	125	0	0	0	0
LAM CENTRO BIOMEDICO S.R.L.	321009168	03061420166	Altre	2020	0	6620	6620	0	6620	0	0	0	0
MEDICAL GAMMA S.N.C.	321000929	03431430150	Altre	2020	0	1679	1679	0	1679	0	0	0	0
KCS MAUGERI SPA SR	321000095	0760680062	Altre	2020	0	98	98	0	98	0	0	0	0
EUROFINS GENOMA GROUP SRL	321025487	0540291000	Altre	2020	111284	370202	481486	0	481486	0	0	0	0
BIOPREP SRL	321006464	03891070968	Altre	2020	0	1176826	1176826	0	1176826	0	0	0	0
PTP SCIENCE PARK SCARL	147912	10357249088	Altre	2020	0	784684	2795058	0	457742	0	0	0	0
CASA DI CURA COLUMBUS - MILANO	321000266	08837020988	Altre	2020	0	417	417	0	417	0	0	0	0
ISTITUTO DIAGNOSTICO VARELLI	031957	0602899631	Altre	2020	0	2897	2897	0	2897	0	0	0	0
LABORATORIO DI VIROLOGIA - SEZIONE ANALISI CLINICHE ISTITUTO DI MEDICINA AEROSPAZIALE A.ROSSO MI-AERONAUTICA MILITARE	031556	00118110156	Altre	2020	0	808	808	0	808	0	0	0	0
UNIVERSITA' DEGLI STUDI DI MILANO	321000344	03064870151	Altre	2020	0	855674	855674	0	855674	0	0	0	0
FONDAZIONE SERENA CENTRO CLINICO NEMO	321030378	05042160989	Altre	2020	744800	13380	878600	744800	878600	744800	0	0	744800
AZIENDA DI SERVIZI ALLA PERSONA ISTITUTI MILANESI MARTINETTI E STELLINE E PAT	321009637	04137830966	Altre	2020	0	244711	244711	0	244711	0	0	0	0
GLOBAL INSUBRIA SOCIETA' COOP SOC	08051809067	08051809067	Prestito Socio-sanitario e Rivendita sanitaria	2020	7149	2122	9271	7149	9271	7149	0	0	7149
UNIVERSIS SOC. COOP. SOCIALE	01818300302	01818300302	Prestito Socio-sanitario e Rivendita sanitaria	2020	0	9788	9788	0	9788	0	0	0	9788
ALISE COOPERATIVA SOCIALE ONLUS	03027402128	03027402128	Prestito Socio-sanitario e Rivendita sanitaria	2020	2801	8557	11458	2801	11458	2801	0	0	2801
MULTIMEDICA SPA	06781690968	06781690968	Prestito Socio-sanitario e Rivendita sanitaria	2020	0	13834	13834	0	13834	0	0	0	13834
PROGETTOPERSONA ONLUS SCS (EX PERCORSI)	10875770163	10875770163	Prestito Socio-sanitario e Rivendita sanitaria	2020	10573	4003	14770	10573	14770	10573	0	0	10573
LO SCRIGNO MAGICO SOC. COOP. SOCIALE	04812320960	04812320960	Prestito Socio-sanitario e Rivendita sanitaria	2020	22976	4911	27887	22976	27887	22976	0	0	22976
FONDAZIONE BIFFI ONLUS	04330030158	04330030158	Prestito Socio-sanitario e Rivendita sanitaria	2020	46106	845	46950	46106	46950	46106	0	0	46106
ASSISTENZA SOCIO SANITARIA SOC. COOP. PER AZIONI	03381200124	03381200124	Prestito Socio-sanitario e Rivendita sanitaria	2020	34251	13834	47925	34251	47925	34251	0	0	34251
NUOVA SAIR COOP. SOCIALE ONLUS	04197741004	04197741004	Prestito Socio-sanitario e Rivendita sanitaria	2020	40897	9729	50626	40897	50626	40897	0	0	40897
AZZURRA COOPERATIVA SOCIALE ONLUS	01586330036	01586330036	Prestito Socio-sanitario e Rivendita sanitaria	2020	0	80291	80291	0	80291	0	0	0	80291
OPERA PIA FRANCESCA COLLEONI DE MAESTRI - IMPRESA SOCIALE	03069110154	03069110154	Prestito Socio-sanitario e Rivendita sanitaria	2020	19143	67310	86453	19143	86453	19143	0	0	19143
ISTITUTO GERIATRICO MILANESE S.P.A	12192560154	12192560154	Prestito Socio-sanitario e Rivendita sanitaria	2020	39643	47556	87109	39643	87109	39643	0	0	39643
UNISALUS SRL	08379120960	08379120960	Prestito Socio-sanitario e Rivendita sanitaria	2020	68881	18785	87666	68881	87666	68881	0	0	68881
ADISANITAS SRL	0303900188	0303900188	Prestito Socio-sanitario e Rivendita sanitaria	2020	63170	45851	109021	63170	109021	63170	0	0	63170
SAN LAB CONSORZIO DI COOPERATIVE SOCIALI SCARL	0308959103	0308959103	Prestito Socio-sanitario e Rivendita sanitaria	2020	102883	20811	123694	102883	123694	102883	0	0	102883
FONDAZIONE SAN GIULIANO	03052430166	03052430166	Prestito Socio-sanitario e Rivendita sanitaria	2020	91237	37659	128896	91237	128896	91237	0	0	91237
KCS CAREGIVER COOPERATIVA SOCIALE A.R.L.	02125100180	02125100180	Prestito Socio-sanitario e Rivendita sanitaria	2020	138370	7508	145878	138370	145878	138370	0	0	138370
FONDAZIONE CASA DI RIPOSO CITTA' DI ABBATEGRASSO ONLUS	03046701503	03046701503	Prestito Socio-sanitario e Rivendita sanitaria	2020	123293	24134	147426	123293	147426	123293	0	0	123293
C.R.M. COOP. SOCIALE RIEDUCAZIONE MOTORIA ONLUS	0802050158	0802050158	Prestito Socio-sanitario e Rivendita sanitaria	2020	88709	65781	154471	88709	154471	88709	0	0	88709
TRUST MEDICAL SRL	08888800964	08888800964	Prestito Socio-sanitario e Rivendita sanitaria	2020	136038	38313	174351	136038	174351	136038	0	0	136038
COOPERATIVA DI SOLIDARIETA' SOCIALE "GEODE"	10751790154	10751790154	Prestito Socio-sanitario e Rivendita sanitaria	2020	170809	13438	184247	170809	184247	170809	0	0	170809
L'APE GAIA SOC. COOP. SOC. ONLUS	06982390862	06982390862	Prestito Socio-sanitario e Rivendita sanitaria	2020	185244	20141	211385	185244	211385	185244	0	0	185244
COOP SOC. A.A.C. AUREA ASSISTENZA E CURA ONLUS (EX NUOVI ORIZZONTI)	03313580611	03313580611	Prestito Socio-sanitario e Rivendita sanitaria	2020	173445	46003	220448	173445	220448	173445	0	0	173445
ABC_ZETA SOCIETA' COOP SOCIALE	08450820967	08450820967	Prestito Socio-sanitario e Rivendita sanitaria	2020	155643	70287	225930	155643	225930	155643	0	0	155643
LAM CENTRO BIOMEDICO S.R.L.	03061420166	03061420166	Prestito Socio-sanitario e Rivendita sanitaria	2020	108278	146955	255233	108278	255233	108278	0	0	108278
SOCIOFFERA ONLUS SOC. COOP SOCIALE (EX LA RIABILITAZIONE SOC.COOP.SOC)	02796460966	02796460966	Prestito Socio-sanitario e Rivendita sanitaria	2020	151644	108739	260386	151644	260386	151644	0	0	151644
FONDAZIONE SANTA CHIARA ONLUS	08043770158	08043770158	Prestito Socio-sanitario e Rivendita sanitaria	2020	182587	79340	261927	182587	261927	182587	0	0	182587
FONDAZIONE ISTITUTO SACRA FAMIGLIA ONLUS	00796470152	00796470152	Prestito Socio-sanitario e Rivendita sanitaria	2020	212453	52890	265343	212453	265343	212453	0	0	212453
FONDAZIONE OSPEDALE MARCHESI DI INZAGO	02833900159	02833900159	Prestito Socio-sanitario e Rivendita sanitaria	2020	185873	97049	282922	185873	282922	185873	0	0	185873
FONDAZIONE GIUSEPPE RESTELLI ONLUS (EX RHODENSE ONLUS)	08936040154	08936040154	Prestito Socio-sanitario e Rivendita sanitaria	2020	247275	34890	282165	247275	282165	247275	0	0	247275
ANZIANI 93 COOPERATIVA SOCIALE ARL	12481460154	12481460154	Prestito Socio-sanitario e Rivendita sanitaria	2020	292109	7815	299924	292109	299924	292109	0	0	292109
EUROMEDICA ASSISTENZA SRL	08163830964	08163830964	Prestito Socio-sanitario e Rivendita sanitaria	2020	215141	66566	308107	215141	308107	215141	0	0	215141
DOMUS SERVIZI SANITARI COOPERATIVA SOCIALE	08053180967	08053180967	Prestito Socio-sanitario e Rivendita sanitaria	2020	194074	136730	330806	194074	330806	194074	0	0	194074
MARTINENGO SOCIETA' COOPERATIVA SOCIALE A R.L. ONLUS	08263050158	08263050158	Prestito Socio-sanitario e Rivendita sanitaria	2020	306538	39475	346014	306538	346014	306538	0	0	306538
INSUBRIA ASSISTENZA MEDICINA E SALUTE COOP. SOCIALE	07895070964	07895070964	Prestito Socio-sanitario e Rivendita sanitaria	2020	333870	18913	352783	333870	352783	333870	0	0	333870
CENTRO MEDICO SANITARIO RO.PA.RI. SRL	01875270185	01875270185	Prestito Socio-sanitario e Rivendita sanitaria	2020	280198	63936	344134	280198	344134	280198	0	0	280198
LINDE MEDICALE SRL	01550070617	01550070617	Prestito Socio-sanitario e Rivendita sanitaria	2020	72805	295665	368470	72805	368470	72805	0	0	72805
CO.SISTENZA SOCIETA' COOP SOC	09391580969	09391580969	Prestito Socio-sanitario e Rivendita sanitaria	2020	341014	32185	373200	341014	373200	341014	0	0	341014
PUNTO SERVICE COOPERATIVA SOCIALE ARL	01646790021	01646790021	Prestito Socio-sanitario e Rivendita sanitaria	2020	264465	122355	386821	264465	386821	264465	0	0	264465
OPERATORI SANITARI ASSOCIATI COOP SOCIALE AIWORKS	0167771008	0167771008	Prestito Socio-sanitario e Rivendita sanitaria	2020	243096	174817	418413	243096	418413	243096	0	0	243096
PALOMA 2000 COOP. SOC. A R.L. ONLUS	12370860152	12370860152	Prestito Socio-sanitario e Rivendita sanitaria	2020	369006	71803	440809	369006	440809	369006	0	0	369006
ALE.MAR COOP.SOC. ONLUS	01958990158	01958990158	Prestito Socio-sanitario e Rivendita sanitaria	2020	371590	72388	443978	371590	443978	371590	0	0	371590
AZZURRA COOPERATIVA SOCIALE ONLUS	01586330036	01586330036	Prestito Socio-sanitario e Rivendita sanitaria	2020	432026	20787	452813	432026	452813	432026	0	0	432026
CAMEDI SRL - CENTRO MEDICO	03020700969	03020700969	Prestito Socio-sanitario e Rivendita sanitaria	2020	377790	101327	479117	377790	479117	377790	0	0	377790
VITA SERENA SRL	03018110128	03018110128	Prestito Socio-sanitario e Rivendita sanitaria	2020	499479	0	499479	499479	499479	499479	0	0	499479
NUOVI ORIZZONTI COOP.SOC. A R.L.	08872810152	08872810152	Prestito Socio-sanitario e Rivendita sanitaria	2020	426138	64373	490510	426138	490510	426138	0	0	426138
HOME NURSING LA RUGIADA ASSISTENZA INFERMIERISTICA DOMICILIARE SOC. COOP. SOC.	03341380966	03341380966	Prestito Socio-sanitario e Rivendita sanitaria	2020	496092	19717	515809	496092	515809	496092	0	0	496092
FONDAZIONE CASTELLINI RESIDENZA SOCIO SANITARIA DI MELIGNANO	0378650155	0378650155	Prestito Socio-sanitario e Rivendita sanitaria	2020	446687	74761	521448	446687	521448	446687	0	0	446687
A.A.C. AUREA ASSISTENZA E CURA GESTIONI S.R.L.	10991840967	10991840967	Prestito Socio-sanitario e Rivendita sanitaria	2020	501822	48945	550767	501822	550767	501822	0	0	501822
FONDAZIONE RICOVERO MARTINELLI ONLUS	03087420965	03087420965	Prestito Socio-sanitario e Rivendita sanitaria	2020	473269	103218	576487	473269	576487	473269	0	0	473269
LA CASA DEL SOLE SOC. COOP. ARL	04830470964	048											

AZIENDA DI SERVIZI ALLA PERSONA GOUGI-REDAE (EX IPPAB)	04737420150	Prest. Socio-sanitaria e Rivervasi sanitaria	2020	649514	72798		722310	649514	722310		649514
AZIENDA DI SERVIZI ALLA PERSONA ISTITUTI MILANESI MARTINIT E STELLE E PAT	0413783066	Prest. Socio-sanitaria e Rivervasi sanitaria	2020	663178	165794		828970	663178	828970		663178
AZIENDA UNITA' SANITARIA LOCALE DI PARMA	0187423043	Prest. Socio-sanitaria e Rivervasi sanitaria	2020	0	1088		1088	0	1088		0
ASL BT	06391740724	Prest. Socio-sanitaria e Rivervasi sanitaria	2020	0	3600		3600	0	3600		0
AZIENDA SANITARIA PROVINCIALE DI TRAPANI	02363280616	Prest. Socio-sanitaria e Rivervasi sanitaria	2020	0	3600		3600	0	3600		0
AZIENDA SANITARIA LOCALE CN1	01128930046	Prest. Socio-sanitaria e Rivervasi sanitaria	2020	1479	2504		3979	1479	3979		1479
AZIENDA SANITARIA REGIONALE MOLISE	0154690703	Prest. Socio-sanitaria e Rivervasi sanitaria	2020	0	5472		5472	0	5472		0
OPERA PIA FRANCESCA COLLEONI DE MAESTRI - IMPRESA SOCIALE	05890110154	Prest. Socio-sanitaria e Rivervasi sanitaria	2020	1228	747		1975	1228	1975		1228
FONDAZIONE SANTA CHIARA ONLUS	08045770158	Prest. Socio-sanitaria e Rivervasi sanitaria	2020	42023	14620		56655	42023	56655		42023
MARTINENGO SOCIETA' COOPERATIVA SOCIALE A R.L. ONLUS	06203501058	Prest. Socio-sanitaria e Rivervasi sanitaria	2020	4399	3028		7985	4046	7985		4046
CAMEDI SRL - CENTRO MEDICO	0690709069	Prest. Socio-sanitaria e Rivervasi sanitaria	2020	73452	19400		91852	73452	91852		73452
AQUA SRL	07298340964	Prest. Socio-sanitaria e Rivervasi sanitaria	2020	50525	47430		97955	50525	97955		50525
ISTITUTO EUROPEO DI ONCOLOGIA SRL	08891440153	Prest. Socio-sanitaria e Rivervasi sanitaria	2020	0	128993		128993	0	128993		0
MOSAICO HOME CARE S.R.L.	0438650968	Prest. Socio-sanitaria e Rivervasi sanitaria	2020	51001	90451		141452	51001	141452		51001
OPERATORI SANITARI ASSOCIATI COOP. SOCIALE AIDWORKS	01675771908	Prest. Socio-sanitaria e Rivervasi sanitaria	2020	108754	51034		159760	108754	159760		108754
HUMANITAS IRMEDI SPA (EX ISTITUTO CLINICO HUMANITAS)	10125410158	Prest. Socio-sanitaria e Rivervasi sanitaria	2020	181109	40001		201110	181109	201110		181109
LAM CENTRO BIOMOLECO S.R.L.	03061420186	Prest. Socio-sanitaria e Rivervasi sanitaria	2020	96284	129801		226085	96284	226085		96284
LIFE CURE SRL	01140460294	Prest. Socio-sanitaria e Rivervasi sanitaria	2020	182700	85028		277728	182700	277728		182700
FONDAZIONE MADDALENA GRASSI	10381380156	Prest. Socio-sanitaria e Rivervasi sanitaria	2020	180211	122131		302342	180211	302342		180211
COOPERATIVA SOCIALE A.M.P. PAXIME DOMICILIARE	0737991969	Prest. Socio-sanitaria e Rivervasi sanitaria	2020	205940	130433		336373	205940	336373		205940
FONDAZIONE SAN GIULIANO	03052430166	Prest. Socio-sanitaria e Rivervasi sanitaria	2020	271866	90720		362586	271866	362586		271866
MULTIMEDICA SPA	06781690668	Prest. Socio-sanitaria e Rivervasi sanitaria	2020	905638	31272		936910	905638	936910		905638
IN CAMMINO COOP.SOC.-HOSPICE DI ABBIATEGRASSO	08300630155	Prest. Socio-sanitaria e Rivervasi sanitaria	2020	818781	387638		1206319	818781	1206319		818781
VIVISOL SRL	0242230068	Prest. Socio-sanitaria e Rivervasi sanitaria	2020	840648	51638		892286	840648	892286		840648
ASSOCIAZIONE VIDAS	07019350152	Prest. Socio-sanitaria e Rivervasi sanitaria	2020	3795072	784847		4580079	3795072	4580079		3795072
LA CASA DEL SOLE SOC. COOP. ARL	04839470964	Prest. Socio-sanitaria e Rivervasi sanitaria	2020	12870		-12670	0	12870	0		12870
REGIONE PIEMONTE AZIENDA REGIONALE A.S.L. "NO" NOVARA	01522870031	Prest. Socio-sanitaria e Rivervasi sanitaria	2020	0	516		516	0	516		0
ASL N.34 V.C.O.	0653680033	Prest. Socio-sanitaria e Rivervasi sanitaria	2020	0	18334		18334	0	18334		0
KDS CARE SRL (EX S.STEFANO-ANNI AZZURRI)	01148190547	Prest. Socio-sanitaria e Rivervasi sanitaria	2020	824270	-80302		454968	824270	454968		824270
FONDAZIONE MANTOVANI	11779830154	Prest. Socio-sanitaria e Rivervasi sanitaria	2020	928498	-144324		684164	928498	684164		928498
LA PELLUCA FONDAZIONE IST. GERIATRICO ONLUS	00987080667	Prest. Socio-sanitaria e Rivervasi sanitaria	2020	938003	-87115		536888	938003	536888		938003
FONDAZIONE ISTITUTO SACRA FAMIGLIA ONLUS	00795470152	Prest. Socio-sanitaria e Rivervasi sanitaria	2020	659822	-82844		601578	659822	601578		659822
ELELENO COOPERATIVA SOCIALE SCS	01176240028	Prest. Socio-sanitaria e Rivervasi sanitaria	2020	653351	-454		652897	653351	652897		653351
FONDAZIONE DON CARLO GNOCCHI ONLUS	12520870150	Prest. Socio-sanitaria e Rivervasi sanitaria	2020	819791	-124929		694862	819791	694862		819791
FONDAZIONE CASTELLINI RESIDENZA SOCIO SANITARIA DI MELEGNANO	05768650155	Prest. Socio-sanitaria e Rivervasi sanitaria	2020	1145844	-144316		1110528	1145844	1110528		1145844
IN CAMMINO COOP.SOC.-HOSPICE DI ABBIATEGRASSO	08300630155	Prest. Socio-sanitaria e Rivervasi sanitaria	2020	1099888	81187		1181076	1099888	1181076		1099888
ASSOCIAZIONE VIDAS	07019350152	Prest. Socio-sanitaria e Rivervasi sanitaria	2020	1511825	-35321		1476504	1511825	1476504		1511825
ISTITUTO DELLE SUORE DI MARIA CONSOLATRICE - DOSSO VERDE -	01788650154	Prest. Socio-sanitaria e Rivervasi sanitaria	2020	4680	2752		7432	4680	7432		4680
CURA E RIABILITAZIONE SOCIETA' COOPERATIVA SOCIALE ONLUS	10302740155	Prest. Socio-sanitaria e Rivervasi sanitaria	2020	4862	7336		12698	4862	12698		4862
AMICIZIA SOCIETA' COOPERATIVA SOCIALE ONLUS	07071890159	Prest. Socio-sanitaria e Rivervasi sanitaria	2020	107198	5107		15335	107198	15335		107198
FONDAZIONE STEFANO E ANGELA DANIELI ONLUS	06510060153	Prest. Socio-sanitaria e Rivervasi sanitaria	2020	17348	19139		32544	17348	32544		17348
FONDAZIONE ISTITUTO SACRA FAMIGLIA ONLUS	00795470152	Prest. Socio-sanitaria e Rivervasi sanitaria	2020	13024	16030		30055	13024	30055		13024
LA RUOTA SOCIETA' COOP. SOCIALE ONLUS	10793740159	Prest. Socio-sanitaria e Rivervasi sanitaria	2020	18777	12864		31642	18777	31642		18777
SPAZIO APERTO SERVIZI SOC. COOP. SOCIALE ONLUS	10860990156	Prest. Socio-sanitaria e Rivervasi sanitaria	2020	19324	23818		42342	19324	42342		19324
L'ABILITA' ASSOCIAZIONE ONLUS	04830709612	Prest. Socio-sanitaria e Rivervasi sanitaria	2020	31795	15300		47104	31795	47104		31795
CONSORZIO SIR-SOLIDARIETA' IN RETE SOC.COOP.SOCIALE ONLUS	13289100155	Prest. Socio-sanitaria e Rivervasi sanitaria	2020	40223	19387		59690	40223	59690		40223
COOPERATIVA CASCINA BIANCA	11889760154	Prest. Socio-sanitaria e Rivervasi sanitaria	2020	145248	76226		221474	145248	221474		145248
ASST RHODENSE	08323530065	Prest. Socio-sanitaria e Rivervasi sanitaria	2020	871800	74008		945808	871800	945808		871800
ASST OVEST MILANESE	08118650987	Prest. Socio-sanitaria e Rivervasi sanitaria	2020	1379023	-337398		1042071	1379023	1042071		1379023
L'ABILITA' ASSOCIAZIONE ONLUS	04830709612	Prest. Socio-sanitaria e Rivervasi sanitaria	2020	112747	23876		136223	112747	136223		112747
IL MELGROANO ONLUS SOCIETA' COOPERATIVA SOCIALE A R.L.	12874300150	Prest. Socio-sanitaria e Rivervasi sanitaria	2020	157681	1792		159454	157681	159454		157681
ARCHI' ONLUS - COOPERATIVA SOCIALE	0623090156	Prest. Socio-sanitaria e Rivervasi sanitaria	2020	148623	32301		178925	148623	178925		148623
COOPERATIVA CASCINA BIANCA	11889760154	Prest. Socio-sanitaria e Rivervasi sanitaria	2020	161223	23449		184678	161223	184678		161223
STELLA POLARE SOCIETA' COOPERATIVA SOCIALE ONLUS	05089890669	Prest. Socio-sanitaria e Rivervasi sanitaria	2020	188916	199003		387919	188916	387919		188916
DUEPUNTAPO COOP.SOC.ONLUS	00946980669	Prest. Socio-sanitaria e Rivervasi sanitaria	2020	181918	31200		213118	181918	213118		181918
FONDAZIONE RENATO PIATTI ONLUS	05250380128	Prest. Socio-sanitaria e Rivervasi sanitaria	2020	207298	4693		211991	207298	211991		207298
C.R.M. COOP. SOCIALE RIEDUCAZIONE VIOTTORIA ONLUS	08300630155	Prest. Socio-sanitaria e Rivervasi sanitaria	2020	203360	21530		224790	203360	224790		203360
SOCIOSFERA ONLUS SOC.COOP.SOCIALE (EX LA RIABILITAZIONE SOC.COOP.SOC.)	02796480966	Prest. Socio-sanitaria e Rivervasi sanitaria	2020	281568	-36966		244602	281568	244602		281568
ASSOCIAZIONE LA FRA CON C.S.E.	09811300151	Prest. Socio-sanitaria e Rivervasi sanitaria	2020	219987	24486		244863	219987	244863		219987
PROVINCIA LOMBARDO VENETA ORD. OSP. SAN GIOVANNI DI DIO- FATTENEFRATELLI	01647730157	Prest. Socio-sanitaria e Rivervasi sanitaria	2020	235218	27034		262272	235218	262272		235218
MARTA SOCIETA' COOPERATIVA SOCIALE ONLUS	01341140182	Prest. Socio-sanitaria e Rivervasi sanitaria	2020	282081	-5878		277303	282081	277303		282081
GABBIANO SERVIZI SOC.COOP.SOC DI SOLID.ONLUS	13189200158	Prest. Socio-sanitaria e Rivervasi sanitaria	2020	232390	65410		297800	232390	297800		232390
OPERA DICCESANA ISTITUTO SAN VINCENZO	05270770153	Prest. Socio-sanitaria e Rivervasi sanitaria	2020	275175	58291		333466	275175	333466		275175
ANFFAS ONLUS DI ABBIATEGRASSO	0542899066	Prest. Socio-sanitaria e Rivervasi sanitaria	2020	307632	34805		342437	307632	342437		307632
I.F.G.P. ASSOCIAZIONE FORMAZIONE GIOVANNI PHAMARTA	0242230070	Prest. Socio-sanitaria e Rivervasi sanitaria	2020	305607	38185		343792	305607	343792		305607
FONDAZIONE STEFANO E ANGELA DANIELI ONLUS	06510060153	Prest. Socio-sanitaria e Rivervasi sanitaria	2020	326056	34947		361003	326056	361003		326056
FONDAZIONE AQUILONE	11840250158	Prest. Socio-sanitaria e Rivervasi sanitaria	2020	318414	74210		392624	318414	392624		318414
LIBERA COMPAGNIA DI ARTI E MESTIERI SOCIALI COOP	11252820158	Prest. Socio-sanitaria e Rivervasi sanitaria	2020	387364	49526		436890	387364	436890		387364
PRATICA SOCIETA' COOPERATIVA ONLUS (EX ETA BETA SOC COOP)	12871790156	Prest. Socio-sanitaria e Rivervasi sanitaria	2020	487797	58996		546793	487797	546793		487797
IL MOSAICO SERVIZI SOC. COOP. SOCIALE A R.L.	11080670157	Prest. Socio-sanitaria e Rivervasi sanitaria	2020	528780	40289		569059	528780	569059		528780
CASCINA BIBLIOTECA - SOC. COOP. SOC.	11656910151	Prest. Socio-sanitaria e Rivervasi sanitaria	2020	574403	107875		682278	574403	682278		574403
PROGETTO PERSONA ONLUS SCS (EX PERCORSI)	12875770153	Prest. Socio-sanitaria e Rivervasi sanitaria	2020	597852	137765		735617	597852	735617		597852
AMICIZIA SOCIETA' COOPERATIVA SOCIALE ONLUS	07071890159	Prest. Socio-sanitaria e Rivervasi sanitaria	2020	680303	62867		743170	680303	743170		680303
CURA E RIABILITAZIONE SOCIETA' COOPERATIVA SOCIALE ONLUS	10302740155	Prest. Socio-sanitaria e Rivervasi sanitaria	2020	616445	127370		743815	616445	743815		616445
FONDAZIONE ISTITUTO SACRA FAMIGLIA ONLUS	00795470152	Prest. Socio-sanitaria e Rivervasi sanitaria	2020	2312884	-843716		1469167	2312884	1469167		2312884
SPAZIO APERTO SERVIZI SOC. COOP. SOCIALE ONLUS	10860990156	Prest. Socio-sanitaria e Rivervasi sanitaria	2020	1215833	254591		1470425	1215833	1470425		1215833
FONDAZIONE DON CARLO GNOCCHI ONLUS	12520870150	Prest. Socio-sanitaria e Rivervasi sanitaria	2020	1935412	232428		2167840	1935412	2167840		1935412
COMUNE DI BOLLATE	08001220153	Prest. Socio-sanitaria e Rivervasi sanitaria	2020	147114	35821		182935	147114	182935		147114
COMUNE DI COLOGNO MONZESE	00749020962	Prest. Socio-sanitaria e Rivervasi sanitaria	2020	175901	64861		240776	175901	240776		175901
AZ. SPEC. CONSORTILE COMUNI INSIEME PER LO SVILUPPO SOCIALE	0454000966	Prest. Socio-sanitaria e Rivervasi sanitaria	2020	230288	27830		258918	230288	258918		230288
COMUNE DI MELZO	00795710151	Prest. Socio-sanitaria e Rivervasi sanitaria	2020	259900	14098						

PUNTO SERVICE COOPERATIVA SOCIALE ARL	01646790021	Prest. Socio-sanitaria e Rivernita sanitaria	2020	78923	-17315	61407	78923	61407		78923
SODALITAS SOCIETA' COOPERATIVA SOCIALE - ONLUS	10086229150	Prest. Socio-sanitaria e Rivernita sanitaria	2020	113935	-47497	66437	113935	66437		113935
LA PICCOLA CASA DEL RIFUGIO	09044020153	Prest. Socio-sanitaria e Rivernita sanitaria	2020	97590	-24950	72994	97590	72994		97590
FONDAZIONE OSPEDALE MARCHESI DI INZAGO	05833900159	Prest. Socio-sanitaria e Rivernita sanitaria	2020	67305	12099	79404	67305	79404		67305
CASA DELL'ANZIANO S. CAMILLO S.C.R.L.	00399140067	Prest. Socio-sanitaria e Rivernita sanitaria	2020	92955	-13205	79789	92955	79789		92955
SEGESTA GESTIONI SRL	04140820966	Prest. Socio-sanitaria e Rivernita sanitaria	2020	20453	-11984	84559	20453	84559		20453
FONDAZIONE SANTA CHIARA ONLUS	08043770158	Prest. Socio-sanitaria e Rivernita sanitaria	2020	125214	-38286	86951	125214	86951		125214
PALOMA 2000 COOP. SOC. A.R.L. ONLUS	12370869152	Prest. Socio-sanitaria e Rivernita sanitaria	2020	103051	-14248	88803	103051	88803		103051
LA PELUCA FONDAZIONE IST. GERIATRICO ONLUS	00367080967	Prest. Socio-sanitaria e Rivernita sanitaria	2020	111900	-22653	89216	111900	89216		111900
FONDAZIONE CASTELLINI RESIDENZA SOCIO SANITARIA DI MELEGNANO	03789650155	Prest. Socio-sanitaria e Rivernita sanitaria	2020	204621	-113906	90714	204621	90714		204621
CONSORZIO STABILE H.C.M.	04409410989	Prest. Socio-sanitaria e Rivernita sanitaria	2020	71734	21932	71734	71734	92540		71734
FONDAZIONE MADRE CABRINI - ONLUS	04712800967	Prest. Socio-sanitaria e Rivernita sanitaria	2020	172813	-78184	94628	172813	94628		172813
FONDAZIONE OPERE PIE RIUNITE DI CODOGNO ONLUS	03780240960	Prest. Socio-sanitaria e Rivernita sanitaria	2020	131584	-24933	107280	131584	107280		131584
FONDAZIONE MANTOVANI	11778830154	Prest. Socio-sanitaria e Rivernita sanitaria	2020	204973	-48174	116798	204973	116798		204973
IL TORPEDINO COOP ARL	02406760963	Prest. Socio-sanitaria e Rivernita sanitaria	2020	73821	43062	116883	73821	116883		73821
ANZIANI 93 COOPERATIVA SOCIALE ARL	12481480154	Prest. Socio-sanitaria e Rivernita sanitaria	2020	234810	-112779	122030	234810	122030		234810
ISTITUTO GERIATRICO MILANESE S.P.A.	01192560154	Prest. Socio-sanitaria e Rivernita sanitaria	2020	201161	-186070	125091	201161	125091		201161
PRO. GES. SOC. COOP. SOC. ARL	01534880346	Prest. Socio-sanitaria e Rivernita sanitaria	2020	198446	-48370	150036	198446	150036		198446
OPERA PIA FRANCESCA COLLEONI DE MAESTRI - IMPRESA SOCIALE	03890110154	Prest. Socio-sanitaria e Rivernita sanitaria	2020	199950	-42736	157213	199950	157213		199950
FONDAZIONE ISTITUTO SACRA FAMIGLIA ONLUS	00795470152	Prest. Socio-sanitaria e Rivernita sanitaria	2020	276126	-87468	188658	276126	188658		276126
FONDAZIONE GIUSEPPE GEMELLARO ONLUS	03345430965	Prest. Socio-sanitaria e Rivernita sanitaria	2020	239603	-30769	209030	239603	209030		239603
FILO DI ARIANNA SOC. COOP. SOCIALE ONLUS	13430760151	Prest. Socio-sanitaria e Rivernita sanitaria	2020	132584	79877	132584	132584	212461		132584
COOPERATIVA SOCIALE SAN NICOLO' ONLUS	01166572013	Prest. Socio-sanitaria e Rivernita sanitaria	2020	200663	-71038	219624	200663	219624		200663
RESIDENZE DEL SOLE CONSORZIO SOCIALE SOC. COOP.	06588070964	Prest. Socio-sanitaria e Rivernita sanitaria	2020	308050	-80335	227715	308050	227715		308050
GRUPPO GHERON SRL	01574550339	Prest. Socio-sanitaria e Rivernita sanitaria	2020	230020	28019	258039	230020	258039		230020
FONDAZIONE DON CARLO GNOCCHI ONLUS	12320870150	Prest. Socio-sanitaria e Rivernita sanitaria	2020	512391	-255460	256930	512391	256930		512391
CAF DUE S. C. A.R.L. COOPERATIVA DI SOLIDARIETA' SOCIALE	00800010962	Prest. Socio-sanitaria e Rivernita sanitaria	2020	255930	28955	28485	255930	28485		255930
GENERA SOCIETA' COOPERATIVA SOCIALE ONLUS	12481880156	Prest. Socio-sanitaria e Rivernita sanitaria	2020	335084	5780	340865	335084	340865		335084
NUOVA ASSISTENZA COOP. SOCIALE SOC. ONLUS	01584780032	Prest. Socio-sanitaria e Rivernita sanitaria	2020	314961	350587	314961	314961	350587		314961
C.R.M. COOP. SOCIALE RIEDUCAZIONE MOTORIA ONLUS	08029590158	Prest. Socio-sanitaria e Rivernita sanitaria	2020	405081	-44302	360778	405081	360778		405081
AZIENDA SPECIALE CONSORTILE SERVIZI INTERCOMUNALI (EX LUDIGIANCI)	04985760966	Prest. Socio-sanitaria e Rivernita sanitaria	2020	49609	-24601	25007	49609	25007		49609
AZIENDA SPECIALE CASA DI RIPOSO GALLAZZI-VISMARA	03572360968	Prest. Socio-sanitaria e Rivernita sanitaria	2020	50590	-10550	40039	50590	40039		50590
COMUNE DI PARABIAGO	01059480152	Prest. Socio-sanitaria e Rivernita sanitaria	2020	87238	-48971	40264	87238	40264		87238
AZIENDA DI SERVIZI ALLA PERSONA GOLGI-REDAE (EX IPPAB)	04737420150	Prest. Socio-sanitaria e Rivernita sanitaria	2020	78939	27955	50943	78939	50943		78939
COMUNE DI CAMBIAGO	02516430150	Prest. Socio-sanitaria e Rivernita sanitaria	2020	77891	14440	92100	77891	92100		77891
AZIENDA SPECIALE DI SERVIZI DI CASALPUSTERLENGO	11844270158	Prest. Socio-sanitaria e Rivernita sanitaria	2020	294431	-169920	133126	294431	133126		294431
COMUNE DI MILANO SETTORE SERVIZI SOCIALI	01199250158	Prest. Socio-sanitaria e Rivernita sanitaria	2020	157364	-3806	153458	157364	153458		157364
COMUNE DI GARBAGNATE MILANESE	00792720153	Prest. Socio-sanitaria e Rivernita sanitaria	2020	90168	69042	159213	78805	159213		78805
COMUNE DI BUCCINACCO	03482620158	Prest. Socio-sanitaria e Rivernita sanitaria	2020	213743	19144	232887	213743	232887		213743
COMUNE DI ABBATEGRASSO	01310880156	Prest. Socio-sanitaria e Rivernita sanitaria	2020	0	14069	14069	0	14069		0
CITTA' DI RHOIETALO	00870010154	Prest. Socio-sanitaria e Rivernita sanitaria	2020	0	22247	22247	0	22247		0
CITTA' DI SESTO SAN GIOVANNI	00732210968	Prest. Socio-sanitaria e Rivernita sanitaria	2020	0	30020	30020	0	30020		0
COMUNE DI ROZZANO - 7847	01743400158	Prest. Socio-sanitaria e Rivernita sanitaria	2020	0	40971	40971	0	40971		0
COMUNE DI MELZO	00796710151	Prest. Socio-sanitaria e Rivernita sanitaria	2020	0	43996	43996	0	43996		0
COMUNE DI CERNUSCO SUL NAVIGLIO	01217430151	Prest. Socio-sanitaria e Rivernita sanitaria	2020	0	99439	99439	0	99439		0
SERCOP CONSORZIO DEI COMUNI DEL RHODENSE PER I SERVIZI ALLA PERSONA	05728520011	Prest. Socio-sanitaria e Rivernita sanitaria	2020	0	144234	144234	0	144234		0
INSIEME PER IL SOCIALE AZIENDA IPS	0803090961	Prest. Socio-sanitaria e Rivernita sanitaria	2020	0	152821	152821	0	152821		0
A.S.S.E.M.I. AZ. SOC. SUD EST MILANO	07529770154	Prest. Socio-sanitaria e Rivernita sanitaria	2020	0	174882	174882	0	174882		0
COMUNE DI MAGENTA - FARMACIA COMUNALE DI MAGENTA	01082490150	Prest. Socio-sanitaria e Rivernita sanitaria	2020	0	208280	208280	0	208280		0
COMUNE DI CESANO BOSCONI	0686780159	Prest. Socio-sanitaria e Rivernita sanitaria	2020	0	260775	260775	0	260775		0
AZIENDA SPECIALE CONSORTILE SERVIZI ALLA PERSONA - CONSORZIO COMUNI	04956380960	Prest. Socio-sanitaria e Rivernita sanitaria	2020	0	329520	329520	0	329520		0
AZIENDA SPECIALE CONSORTILE SERVIZI INTERCOMUNALI (EX LUDIGIANCI)	04985760966	Prest. Socio-sanitaria e Rivernita sanitaria	2020	0	340552	340552	0	340552		0
AZIENDA SPECIALE CONSORTILE SOLE	06988510960	Prest. Socio-sanitaria e Rivernita sanitaria	2020	0	879438	879438	0	879438		0
COMUNE DI MILANO SETTORE SERVIZI SOCIALI	01199250158	Prest. Socio-sanitaria e Rivernita sanitaria	2020	0	2414062	2414062	0	2414062		0
ASSOCIAZIONE A.I.E.D. - CONSORTORIO FAMILIARE	0628980964	Prest. Socio-sanitaria e Rivernita sanitaria	2020	0	159370	159370	0	159370		0
CONSULTORIO 'LA FAMIGLIA' - UCIFEM	04500180158	Prest. Socio-sanitaria e Rivernita sanitaria	2020	1110253	49797	160050	97854	160050		97854
CENTRO DI CONSULENZA PER LA FAMIGLIA ONLUS	04330600968	Prest. Socio-sanitaria e Rivernita sanitaria	2020	171842	4472	176314	143852	176314		143852
CONSULTORIO FAMILIARE GLI AQUILONI	07020410963	Prest. Socio-sanitaria e Rivernita sanitaria	2020	175438	16414	191850	175438	191850		175438
EMMANUELE COOPERATIVA SOCIALE A.R.L.	09047390154	Prest. Socio-sanitaria e Rivernita sanitaria	2020	167038	26486	194021	167038	194021		167038
FONDAZIONE CAMEN ONLUS	06139910969	Prest. Socio-sanitaria e Rivernita sanitaria	2020	163815	34944	198759	163815	198759		163815
FONDAZIONE PER LA FAMIGLIA PROFUMO DI BETANIA	03364670129	Prest. Socio-sanitaria e Rivernita sanitaria	2020	188614	10789	199383	188614	199383		188614
CENTRO PER LA FAMIGLIA-CONSULTORIO FAM. DECAVALE	05833700966	Prest. Socio-sanitaria e Rivernita sanitaria	2020	191580	35063	231163	191580	231163		191580
CONSULTORIO CENTRO PER LA FAMIGLIA	03846380969	Prest. Socio-sanitaria e Rivernita sanitaria	2020	247210	15759	262969	247210	262969		247210
ASSOCIAZIONE ISTITUTO LA CASA ENTE NON PROFIT	06769201519	Prest. Socio-sanitaria e Rivernita sanitaria	2020	236404	45147	281553	236404	281553		236404
CONSULTORIO LA FAMIGLIA ORGANIZZAZIONE DI VOLONTARIATO ONLUS	03612230964	Prest. Socio-sanitaria e Rivernita sanitaria	2020	282015	55550	337565	282015	337565		282015
CONSORZIO SIR-SOLIDARIETA' IN RETE SOC. COOP. SOCIALE ONLUS	13299100155	Prest. Socio-sanitaria e Rivernita sanitaria	2020	299694	47214	347008	299694	347008		299694
VILLAGGIO DELLA MADRE E DEL FANCIULLO ONLUS	07277190158	Prest. Socio-sanitaria e Rivernita sanitaria	2020	346403	17920	364332	346403	364332		346403
FONDAZIONE PER LA FAMIGLIA EDITH STEIN - ONLUS	06385190965	Prest. Socio-sanitaria e Rivernita sanitaria	2020	412864	49200	462064	412864	462064		412864
CENTRO DI AIUTO ALLA VITA MANGIAGALLI CONSULTORIO GENITORI DEGI ONLUS	07034480158	Prest. Socio-sanitaria e Rivernita sanitaria	2020	404250	103138	507388	404250	507388		404250
CENTRO PER LA FAMIGLIA CARLO MARIA MARTINI	0636820965	Prest. Socio-sanitaria e Rivernita sanitaria	2020	1012207	53986	1069313	1012207	1069313		1012207
FONDAZIONE FARE FAMIGLIA	06374880960	Prest. Socio-sanitaria e Rivernita sanitaria	2020	1020187	72839	1093026	1020187	1093026		1020187
FONDAZIONE G.B. GUZZETTI ONLUS	08472780967	Prest. Socio-sanitaria e Rivernita sanitaria	2020	1069162	67088	1136430	1069162	1136430		1069162
AZIENDA DI SERVIZI ALLA PERSONA GOLGI-REDAE (EX IPPAB)	04737420150	Prest. Socio-sanitaria e Rivernita sanitaria	2020	54000	-53742	54000	53742	54000		54000
FONDAZIONE ISTITUTO SACRA FAMIGLIA ONLUS	00795470152	Prest. Socio-sanitaria e Rivernita sanitaria	2020	147800	163876	311476	147800	311476		147800
COOPERATIVA SOCIALE 35 SERVIZI SOCIO SANITARI ED EDUCATIVI	11920910152	Prest. Socio-sanitaria e Rivernita sanitaria	2020	20051	4396	24447	20051	24447		20051
IL MOSAICO SERVIZI SOC. COOP. SOCIALE A.R.L.	11066670157	Prest. Socio-sanitaria e Rivernita sanitaria	2020	30301	3425	33726	30301	33726		30301
AMICIZIA SOCIETA' COOPERATIVA SOCIALE ONLUS	07071880150	Prest. Socio-sanitaria e Rivernita sanitaria	2020	34780	144	34925	34780	34925		34780
LA RUOTA SOCIETA' COOP. SOCIALE ONLUS	10793740159	Prest. Socio-sanitaria e Rivernita sanitaria	2020	43638	7007	50645	43638	50645		43638
FONDAZIONE DON CARLO GNOCCHI ONLUS	12520870150	Prest. Socio-sanitaria e Rivernita sanitaria	2020	46165	6236	51391	46165	51391		46165
PROVINCIA RELIG. DI MARZIANO DI DON ORIONE PICCOLO COTTOLENGO	02541960156	Prest. Socio-sanitaria e Rivernita sanitaria	2020	48788	3577	52365	48788	52365		48788
RIORSAPU' COOP. SOCIALE ARL ONLUS	13939470151	Prest. Socio-sanitaria e Rivernita sanitaria	2020	46398	7475	53873	46398	53873		46398
COOPERATIVA LOTTA CONTRO L'EMARGINAZIONE COOP SOC ONLUS	00989520965	Prest. Socio-sanitaria e Rivernita sanitaria	2020	47564	7839	55404	47564	55404		47564
FONDAZIONE RENATO PIATTI ONLUS	02520380128	Prest. Socio-sanitaria e Rivernita sanitaria	2020	52514	6246	61440	52514	61440		52514
UNIVERSIS SOC. COOP. SOCIALE	01818300302	Prest. Socio-sanitaria e Rivernita sanitaria	2020	42099	20519	63618	42099	63618		42

PRATICA SOCIETA' COOPERATIVA ONLUS (EX ETA BETA SOC COOP)	1297770156	Prest. Socio-sanitaria e Riviera sanitaria	2020	107917	20601	128416	107917	128416	107917
L'IMPONTA ASSOCIAZIONE ONLUS	12942480158	Prest. Socio-sanitaria e Riviera sanitaria	2020	107945	21525	129470	108765	129470	108765
COOPERATIVA SETTE COOP. SOC. A R.L.	98500260150	Prest. Socio-sanitaria e Riviera sanitaria	2020	117327	25843	143170	117327	143170	117327
PUNTO D'INCONTRO SERVIZI COOPERATIVA SOCIALE ARL	11050040150	Prest. Socio-sanitaria e Riviera sanitaria	2020	153051	24494	177545	153051	177545	153051
PROGETTOPERSONA ONLUS (S.CS (EX PENCORSI))	1287770153	Prest. Socio-sanitaria e Riviera sanitaria	2020	154675	48856	203431	154675	203431	154675
FONDAZIONE ISTITUTO SACRA FAMIGLIA ONLUS	90796470152	Prest. Socio-sanitaria e Riviera sanitaria	2020	349462	86032	435504	344452	435504	344452
L'ABILITA' ASSOCIAZIONE ONLUS	0483790962	Prest. Socio-sanitaria e Riviera sanitaria	2020	553350	175271	728622	553350	728622	553350
SIRCOOP CONSORZIO DEI COMUNI DEL RHOINENSE PER I SERVIZI ALLA PERSONA	95728560961	Prest. Socio-sanitaria e Riviera sanitaria	2020	21610	2445	24055	21610	24055	21610
COMUNE DI CANEGRATE	9838500158	Prest. Socio-sanitaria e Riviera sanitaria	2020	40037	9381	49418	40037	49418	40037
ASST GRANDE OSP. METROPOLITANO NIGUARDA	99119560960	Prest. Socio-sanitaria e Riviera sanitaria	2020	357980	137895	495875	357980	495875	357980
ASST SANTI PAOLO E CARLO	99321870965	Prest. Socio-sanitaria e Riviera sanitaria	2020	185760	348696	534556	185760	534556	185760
FONDAZIONE IRCCS ISTITUTO NAZ. PER LO STUDIO E CURA DEI TUMORI	04376350155	Prest. Socio-sanitaria e Riviera sanitaria	2020	118912	447139	566051	118912	566051	118912
ASST OVEST MILANESE	99319650967	Prest. Socio-sanitaria e Riviera sanitaria	2020	405640	202751	701291	405640	701291	405640
ASST DI LODI	99322180960	Prest. Socio-sanitaria e Riviera sanitaria	2020	536288	457857	994145	536288	994145	536288
ASST FATEBENEFRAELLI SACCO	99319890963	Prest. Socio-sanitaria e Riviera sanitaria	2020	737772	364012	1101784	737772	1101784	737772
ASST NORD MILANO	99320420962	Prest. Socio-sanitaria e Riviera sanitaria	2020	1024658	156991	1181647	1024658	1181647	1024658
ASST RHOINENSE	99323530965	Prest. Socio-sanitaria e Riviera sanitaria	2020	914300	448963	1363263	914300	1363263	914300
AZIENDA SPECIALE DI SERVIZI DI CASALPUSTERLENGO	11824270158	Prest. Socio-sanitaria e Riviera sanitaria	2020	126621	-48632	57988	126621	57988	126621
AZ. SERVIZI ALLA PERSONA DEL BASSO LODIGIANO	99329490963	Prest. Socio-sanitaria e Riviera sanitaria	2020	309496	4860	314356	309496	314356	309496
ASST MELLEGNANO E DELLA MARTESSANA	99320690964	Prest. Socio-sanitaria e Riviera sanitaria	2020	758195	-202611	463584	758195	463584	758195
ASST OVEST MILANESE	99319650967	Prest. Socio-sanitaria e Riviera sanitaria	2020	888940	-34332	852608	888940	852608	888940
ASST NORD MILANO	99320420962	Prest. Socio-sanitaria e Riviera sanitaria	2020	660264	5544	665808	660264	665808	660264
FONDAZIONE IRCCS ISTITUTO NAZ. PER LO STUDIO E CURA DEI TUMORI	04376350155	Prest. Socio-sanitaria e Riviera sanitaria	2020	349356	429412	778768	349356	778768	349356
FONDAZIONE IRCCS "CA' GRANDA" POUCLINICO	04724150968	Prest. Socio-sanitaria e Riviera sanitaria	2020	982838	-32964	949872	982838	949872	982838
ASST OVEST MILANESE	99319650967	Prest. Socio-sanitaria e Riviera sanitaria	2020	1041833	-48864	992969	1041833	992969	1041833
ASST DI LODI	99322180960	Prest. Socio-sanitaria e Riviera sanitaria	2020	1015140	-18014	997126	1015140	997126	1015140
ASST RHOINENSE	99323530965	Prest. Socio-sanitaria e Riviera sanitaria	2020	1026370	-11290	1015080	1026370	1015080	1026370
ASST GRANDE OSP. METROPOLITANO NIGUARDA	99119560960	Prest. Socio-sanitaria e Riviera sanitaria	2020	1826844	-116555	1710289	1826844	1710289	1826844
ASST FATEBENEFRAELLI SACCO	99319890963	Prest. Socio-sanitaria e Riviera sanitaria	2020	2740224	-35150	2705074	2740224	2705074	2740224
AZIENDA DI SERVIZI ALLA PERSONA ISTITUTI MILANESI MARTINOTTI E STELLINE E PAT	04137830966	Prest. Socio-sanitaria e Riviera sanitaria	2020	1047959	-508900	539069	1047959	539069	1047959
AZIENDA DI SERVIZI ALLA PERSONA GOLGI-REDAE (EX IPPAB)	04737420150	Prest. Socio-sanitaria e Riviera sanitaria	2020	723448	-19900	703548	723448	703548	723448
AZ. SERVIZI ALLA PERSONA DEL BASSO LODIGIANO	99329490963	Prest. Socio-sanitaria e Riviera sanitaria	2020	620771	4897	625668	620771	625668	620771
COOPERATIVA SOCIALE ROSA	988880196	Prest. Socio-sanitaria e Riviera sanitaria	2020	167895	13288	181183	167895	181183	167895
AZIENDA DI SERVIZI ALLA PERSONA VALSALVINO	0376780962	Prest. Socio-sanitaria e Riviera sanitaria	2020	2386181	90617	2476798	2386181	2476798	2386181
AZIENDA DI SERVIZI ALLA PERSONA ISTITUTI MILANESI MARTINOTTI E STELLINE E PAT	04137830966	Prest. Socio-sanitaria e Riviera sanitaria	2020	2280628	-1001526	1279102	2280628	1279102	2280628
AZIENDA DI SERVIZI ALLA PERSONA GOLGI-REDAE (EX IPPAB)	04737420150	Prest. Socio-sanitaria e Riviera sanitaria	2020	31002139	-1307460	2969453	31002139	2969453	31002139
PROVINCIA RELIG. DI S.MARZIANO DI DON ORIONE PICCOLO COTTOLENGO	04137420150	Prest. Socio-sanitaria e Riviera sanitaria	2020	1048633	-214501	834131	1048633	834131	1048633
FONDAZIONE DON CARLO GNOCCHI ONLUS	12520870150	Prest. Socio-sanitaria e Riviera sanitaria	2020	5788014	-230195	5557819	5788014	5557819	5788014
FONDAZIONE ISTITUTO SACRA FAMIGLIA ONLUS	90796470152	Prest. Socio-sanitaria e Riviera sanitaria	2020	3705662	209215	3914877	3705662	3914877	3705662
AZIENDA DI SERVIZI ALLA PERSONA GOLGI-REDAE (EX IPPAB)	04737420150	Prest. Socio-sanitaria e Riviera sanitaria	2020	223262	52758	276020	223262	276020	223262
AZIENDA DI SERVIZI ALLA PERSONA ISTITUTI MILANESI MARTINOTTI E STELLINE E PAT	04137830966	Prest. Socio-sanitaria e Riviera sanitaria	2020	317530	-25810	291720	317530	291720	317530
KOS CARE SRL (EX S.STEFANO-ANNI AZZURRI)	01148190547	Prest. Socio-sanitaria e Riviera sanitaria	2020	305204	-9644	295560	305204	295560	305204
RSA OASI CERRO SRL	98986470962	Prest. Socio-sanitaria e Riviera sanitaria	2020	645844	28976	674820	645844	674820	645844
CROCE DI MALTA SRL	03963020960	Prest. Socio-sanitaria e Riviera sanitaria	2020	698812	-43680	655132	698812	655132	698812
RESIDENZE DEL SOLE CONSORZIO SOCIALE SOC. COOP.	06888070964	Prest. Socio-sanitaria e Riviera sanitaria	2020	784762	-116470	668292	784762	668292	784762
FONDAZIONE PROGETTO ARCA	11183570158	Prest. Socio-sanitaria e Riviera sanitaria	2020	103380	228912	332292	103380	332292	103380
ASSISTITI DIVERSI	01183570158	Prest. Socio-sanitaria e Riviera sanitaria	2020	29004	2830	31834	29004	31834	29004
VILLA SANTA MARIA SOCIETA' COOPERATIVA	02144380123	Prest. Socio-sanitaria e Riviera sanitaria	2020	28793	3658	32451	28793	32451	28793
IN CAMMINO COOP.SOC.-HOSPICE DI ABBATEGRASSO	98398530156	Prest. Socio-sanitaria e Riviera sanitaria	2020	0	5873	5873	0	5873	0
DIVERSI	04137830966	Prest. Socio-sanitaria e Riviera sanitaria	2020	0	99001	99001	0	99001	0
ASSOCIAZIONE COMUNITA' IL GABBIANO ODV	03712460157	Prest. Socio-sanitaria e Riviera sanitaria	2020	16380	1080	17460	16380	17460	16380
CROCE ROSSA ITALIANA COMITATO ALTE GROANE O.D.V.	98466320960	Prest. Socio-sanitaria e Riviera sanitaria	2020	10521	7727	18248	10521	18248	10521
FONDAZIONE ERIS ONLUS	12678810156	Prest. Socio-sanitaria e Riviera sanitaria	2020	42860	2520	45380	42860	45380	42860
ATS DELLA BRIANZA	99314109969	Prest. Socio-sanitaria e Riviera sanitaria	2020	0	66223	66223	0	66223	0
CROCE ROSSA ITALIANA - COMITATO DI MILANO	98466210963	Prest. Socio-sanitaria e Riviera sanitaria	2020	208964	67797	276761	208964	276761	208964
ASST FATEBENEFRAELLI SACCO	99319890963	Prest. Socio-sanitaria e Riviera sanitaria	2020	0	50000	50000	0	50000	0
ISTITUTO MINIME SUORE DEL SACRO CUORE - CASA DI RIPOSO LINA ERBA	0224750070	Prest. Socio-sanitaria e Riviera sanitaria	2020	0	508	508	0	508	0
ASSISTENZA SOCIO SANITARIA SOC. COOP. PER AZIONI	0330120124	Prest. Socio-sanitaria e Riviera sanitaria	2020	6028	2024	8052	6028	8052	6028
AZIENDA SPECIALE CONSORTILE SERVIZI INTERCOMUNALI (EX LODIGIANO)	04986760968	Prest. Socio-sanitaria e Riviera sanitaria	2020	0	8052	8052	0	8052	0
ASP MILANESI E FROSI	90081280194	Prest. Socio-sanitaria e Riviera sanitaria	2020	6028	2024	8052	6028	8052	6028
ROSA SOCIETA' COOPERATIVA SOCIALE	02229710187	Prest. Socio-sanitaria e Riviera sanitaria	2020	0	8052	8052	0	8052	0
GIARDINO 2 SRL	07962580969	Prest. Socio-sanitaria e Riviera sanitaria	2020	4774	7876	12650	4774	12650	4774
COMUNE DI MELZO	00796710151	Prest. Socio-sanitaria e Riviera sanitaria	2020	12056	4048	16104	12056	16104	12056
COOP. SOCIALE ARCOBALENO SPA	01987560184	Prest. Socio-sanitaria e Riviera sanitaria	2020	18084	5125	23210	18084	23210	18084
MED SERVICES SOCIETA' COOPERATIVA SOCIALE	01821480181	Prest. Socio-sanitaria e Riviera sanitaria	2020	23672	5632	29304	23672	29304	23672
C.R.M. COOP. SOCIALE RIEQUILIBRAZIONE MOTORIA ONLUS	98026990158	Prest. Socio-sanitaria e Riviera sanitaria	2020	28600	4400	33000	28600	33000	28600
RESIDENZE DEL SOLE CONSORZIO SOCIALE SOC. COOP.	98388070964	Prest. Socio-sanitaria e Riviera sanitaria	2020	58210	19822	78032	58210	78032	58210
LA MERIDIANA SOCIETA' COOPERATIVA SOCIALE	09837730969	Prest. Socio-sanitaria e Riviera sanitaria	2020	69790	22284	92074	69790	92074	69790
FONDAZIONE GIUSEPPE GEMELLARO ONLUS	03346430965	Prest. Socio-sanitaria e Riviera sanitaria	2020	84390	27190	111580	84390	111580	84390
FONDAZIONE GIUSEPPE RESTELLI ONLUS (EX RHOINENSE ONLUS)	98398040154	Prest. Socio-sanitaria e Riviera sanitaria	2020	123344	40018	163362	123344	163362	123344
SIGESTA GESTION SRL	04146260966	Prest. Socio-sanitaria e Riviera sanitaria	2020	175214	55814	231028	175214	231028	175214
FONDAZIONE MADRE CABBINI - ONLUS	04712890967	Prest. Socio-sanitaria e Riviera sanitaria	2020	36552	9522	46074	36552	46074	36552
ISTITUTO SALESIANO SAN FRANCESCO DI SALES	00387910386	Prest. Socio-sanitaria e Riviera sanitaria	2020	37388	39432	76820	37388	76820	37388
FONDAZIONE ISTITUTO SACRA FAMIGLIA ONLUS	00796470152	Prest. Socio-sanitaria e Riviera sanitaria	2020	57280	18400	75680	57280	75680	57280
CONGREG. SUORE ORSOLINE S. CARLO	01948820151	Prest. Socio-sanitaria e Riviera sanitaria	2020	84292	27176	111468	84292	111468	84292
CENTRO "PAOLO VI" ONLUS - DIOCESI DI TORTONA	01820840063	Prest. Socio-sanitaria e Riviera sanitaria	2020	400	146	546	400	546	400
AIRRI FISIODIAGNOSTICA SRL	01322860937	Prest. Socio-sanitaria e Riviera sanitaria	2020	0	846	846	0	846	0
AZIENDA USL TOSCANA SUD-EST	02290310518	Prest. Socio-sanitaria e Riviera sanitaria	2020	0	1187	1187	0	1187	0
L'INCONTRO SRL - PRESIDIO RIABILITATIVO	01516280706	Prest. Socio-sanitaria e Riviera sanitaria	2020	836	396	1232	836	1232	836
CENTRO DI RIABILITAZIONE LARS SRL	02394520650	Prest. Socio-sanitaria e Riviera sanitaria	2020	1933	504	2437	1933	2437	1933
FONDAZIONE DON CARLO GNOCCHI ONLUS	12520870150	Prest. Socio-sanitaria e Riviera sanitaria	2020	1541	1090	2631	1541	2631	1541
AZ. ULSS 3 PIEDMONTANA (EX ULSS N. 3)	00913430246	Prest. Socio-sanitaria e Riviera sanitaria	2020	2355	314	2669	2355	2669	2355
ASSOCIAZIONE ITALIANA PER L'ASSISTENZA AGLI SPASTICI SEZIONE DI MASSA CARRARA	0132220467	Prest. Socio-sanitaria e Riviera sanitaria	2020	2384	396	2780	2384	2780	2384
CENTRO SAN BIAGIO SRL	01948420029	Prest. Socio-sanitaria e Riviera sanitaria	2020	4600	552	5152	4600	5152	4600
ANFFAS ONLUS DI MASSA CARRARA	0194800451	Prest. Socio-sanitaria e Riviera sanitaria	2020	7146	462	7608	7146	7608	7146
AZIENDA DI SERVIZI ALLA PERSONA VALSALVINO	0376780962	Prest. Socio-sanitaria e Riviera sanitaria	2020	160201	-36750	123451	160201	123451	160201
AZIENDA DI SERVIZI ALLA PERSONA ISTITUTI MILANESI MARTINOTTI E STELLINE E PAT	04137830966	Prest. Socio-sanitaria e Riviera sanitaria	2020	4042038	-2713671	1328367	4042038	1328367	4042038
AZIENDA DI SERVIZI ALLA PERSONA GOLGI-REDAE (EX IPPAB)	04737420150	Prest. Socio-sanitaria e Riviera sanitaria	2020	4821548	-2711177	2110370	4821548		

ASSOCIAZIONE LA NOSTRA FAMIGLIA - ISTITUTO MEDEA	8030743032	Prest. Socio-sanitaria e Rivendita sanitaria	2020	1510786	-19005	1495780	1510786	1495780	1510786
FONDAZIONE ISTITUTO SACRA FAMIGLIA ONLUS	00796470152	Prest. Socio-sanitaria e Rivendita sanitaria	2020	2117819	-689274	1538455	2117819	1538455	2117819
AIAS DI MILANO ONLUS	11408160155	Prest. Socio-sanitaria e Rivendita sanitaria	2020	1597293	129886	1726858	1597293	1726858	1597293
LA PRATERIA SOC. COOP. A RESP. LIM.	00798410965	Prest. Socio-sanitaria e Rivendita sanitaria	2020	2543770	383536	2927307	2543770	2927307	2543770
FONDAZIONE DON CARLO GNOCCHI ONLUS	12520870150	Prest. Socio-sanitaria e Rivendita sanitaria	2020	16692105	-1354655	15237450	16692105	15237450	16692105
ISTITUTO DELLE SUORE DI MARIA CONSOLATRICE - DOSSO VERDE -	01798650154	Prest. Socio-sanitaria e Rivendita sanitaria	2020	2700	1980	4680	2700	4680	2700
DIVERSI		Prest. Socio-sanitaria e Rivendita sanitaria	2020	0	8986	0	8986	0	8986
AIAS DI MILANO ONLUS	11408160155	Prest. Socio-sanitaria e Rivendita sanitaria	2020	29741	6338	36049	24333	36049	24333
FONDAZIONE ARCHIE' ONLUS	05253430964	Prest. Socio-sanitaria e Rivendita sanitaria	2020	33550	3728	37278	26400	37278	26400
PUNTO D'INCONTRO SERVIZI COOPERATIVA SOCIALE ARL	11050040150	Prest. Socio-sanitaria e Rivendita sanitaria	2020	34611	23404	58016	13550	58016	13550
FONDAZIONE DON CARLO GNOCCHI ONLUS	12520870150	Prest. Socio-sanitaria e Rivendita sanitaria	2020	52673	15544	68218	52673	68218	52673
COOPERATIVA CASCINA BIANCA	11889760154	Prest. Socio-sanitaria e Rivendita sanitaria	2020	41546	73258	118803	41546	118803	41546
ETA' INSIEME COOPERATIVA SOCIALE ONLUS	08343490154	Prest. Socio-sanitaria e Rivendita sanitaria	2020	90600	30314	120914	80560	120914	80560
FONDAZIONE STEFANO E ANGELA DANELLI ONLUS	02510050153	Prest. Socio-sanitaria e Rivendita sanitaria	2020	175150	10014	185164	151450	185164	151450
SPAZIO APERTO SERVIZI SOC. COOP. SOCIALE ONLUS	10860990158	Prest. Socio-sanitaria e Rivendita sanitaria	2020	115907	141664	257571	115907	257571	115907
ARTELIER SOCIETA' COOPERATIVA SOCIALE ARL	05127610961	Prest. Socio-sanitaria e Rivendita sanitaria	2020	200050	13205	263255	235050	263255	235050
CONSORZIO SIR-SOLIDARIETA' IN RETE SOC.COOP.SOCIALE ONLUS	13269100155	Prest. Socio-sanitaria e Rivendita sanitaria	2020	200067	109356	399424	290067	399424	290067
KOS CARE SRL (EX S.STEFANO-ANNI AZZURRI)	01148190547	Prest. Socio-sanitaria e Rivendita sanitaria	2020	694	118	812	694	812	694
C.R.M. COOP. SOCIALE RIEDUCAZIONE MOTORIA ONLUS	0802090158	Prest. Socio-sanitaria e Rivendita sanitaria	2020	1044	377	1421	1044	1421	1044
FONDAZIONE MADRE CABRINI - ONLUS	04712690967	Prest. Socio-sanitaria e Rivendita sanitaria	2020	948	1244	2192	948	2192	948
RESIDENZE ASSISTITE MALEO SRL	01237210198	Prest. Socio-sanitaria e Rivendita sanitaria	2020	2681	794	3475	2681	3475	2681
FONDAZIONE MANTOVANI	11778300154	Prest. Socio-sanitaria e Rivendita sanitaria	2020	2288	1484	3772	0	3772	0
SODALITAS SOCIETA' COOPERATIVA SOCIALE - ONLUS	10086200150	Prest. Socio-sanitaria e Rivendita sanitaria	2020	1725	2847	4572	0	4572	0
KCS CAREGIVER COOPERATIVA SOCIALE A.R.L.	05125100180	Prest. Socio-sanitaria e Rivendita sanitaria	2020	2654	2434	5088	1402	5088	1402
AZIENDA DI SERVIZI ALLA PERSONA VALSASINO	05167600962	Prest. Socio-sanitaria e Rivendita sanitaria	2020	4016	1390	5406	0	5406	0
CASA DELL'ANZIANO S. CAMILLO S. C. R.L.	00398140967	Prest. Socio-sanitaria e Rivendita sanitaria	2020	0	5765	5765	0	5765	0
SERCOP CONSORZIO DEI COMUNI DEL RHODENSE PER I SERVIZI ALLA PERSONA	05728560961	Prest. Socio-sanitaria e Rivendita sanitaria	2020	4010	2253	6263	4010	6263	4010
AZIENDA SPECIALE CASA DI RIPOSO GALLAZZI-VISMARA	05572360968	Prest. Socio-sanitaria e Rivendita sanitaria	2020	5325	1790	7115	5325	7115	5325
NUOVA ASSISTENZA COOP. SOCIALE ONLUS	01684780032	Prest. Socio-sanitaria e Rivendita sanitaria	2020	5278	4310	9588	5278	9588	5278
AZIENDA DI SERVIZI ALLA PERSONA ISTITUTI MILANESI MARTINOTTI E STELLINE E PAT	04137830966	Prest. Socio-sanitaria e Rivendita sanitaria	2020	7791	3430	11221	7791	11221	7791
FONDAZIONE GIUSEPPE GEMELLARO ONLUS	03345430965	Prest. Socio-sanitaria e Rivendita sanitaria	2020	9471	3165	12636	9471	12636	9471
EMMAUS SPA	01457730032	Prest. Socio-sanitaria e Rivendita sanitaria	2020	11150	5810	17000	11150	17000	11150
IST. SUORE MISSIONARIE SACRO CUORE GESU' - RSA S. F. CABRINI	00858101009	Prest. Socio-sanitaria e Rivendita sanitaria	2020	11736	8916	20652	11736	20652	11736
FONDAZIONE IL CERCHIO ONLUS	1348020157	Prest. Socio-sanitaria e Rivendita sanitaria	2020	21774	9639	31413	11471	31413	11471
UNIVERSIS SOC. COOP. SOCIALE	01818300302	Prest. Socio-sanitaria e Rivendita sanitaria	2020	21035	13953	34988	0	34988	0
FONDAZIONE CASTELINI RESIDENZA SOCIA SANITARIA DI MELEGNANO	0379650155	Prest. Socio-sanitaria e Rivendita sanitaria	2020	12312	25210	37561	12312	37561	12312
PUNTO SERVICE COOPERATIVA SOCIALE ARL	01646790021	Prest. Socio-sanitaria e Rivendita sanitaria	2020	32906	13950	46856	25210	46856	25210
AZIENDA SPECIALE DI SERVIZI DI CASALPUSTERLENGO	11824270158	Prest. Socio-sanitaria e Rivendita sanitaria	2020	26423	45863	72286	0	72286	0
AZIENDA SPECIALE CONSORTILE SERVIZI ALLA PERSONA - CONSORZIO COMUNI	04956309060	Prest. Socio-sanitaria e Rivendita sanitaria	2020	40773	32765	73540	40773	73540	40773
COOPERATIVA SOCIALE COOPSELUS SOCIETA' COOP.VA	01164310309	Prest. Socio-sanitaria e Rivendita sanitaria	2020	30843	52641	83484	30843	83484	30843
FONDAZIONE RICOVERO MARTINELLI ONLUS	00987420965	Prest. Socio-sanitaria e Rivendita sanitaria	2020	59437	35710	95147	59437	95147	59437
OPERA PIA FRANCESCA COLLEONI DE MAESTRI - IMPRESA SOCIALE	03690110154	Prest. Socio-sanitaria e Rivendita sanitaria	2020	64481	32840	97301	64481	97301	64481
FONDAZIONE OPERE PIU' RIUNITE DI CODOGNO ONLUS	03786200960	Prest. Socio-sanitaria e Rivendita sanitaria	2020	58234	43531	101765	58234	101765	58234
CROCE DI MALTA SRL	03633000160	Prest. Socio-sanitaria e Rivendita sanitaria	2020	60321	44817	105146	60321	105146	60321
FONDAZIONE BIFFI ONLUS	04330030158	Prest. Socio-sanitaria e Rivendita sanitaria	2020	69170	47323	116493	69170	116493	69170
ANZIANI S.I. COOPERATIVA SOCIALE ARL	12481480154	Prest. Socio-sanitaria e Rivendita sanitaria	2020	10864	44055	134919	10864	134919	10864
ISTITUTO DEI CIECHI - ENTE MORALE	07731750159	Prest. Socio-sanitaria e Rivendita sanitaria	2020	77125	58286	135391	77125	135391	77125
AZIENDA DI SERVIZI ALLA PERSONA GOLGI-REDAE (EX RIPPAB)	04737420150	Prest. Socio-sanitaria e Rivendita sanitaria	2020	104270	60034	164304	104270	164304	104270
FONDAZIONE SANTERASMO	0862200151	Prest. Socio-sanitaria e Rivendita sanitaria	2020	131985	69423	201408	131985	201408	131985
FONDAZIONE GIUSEPPE RESTELLI ONLUS (EX RHODENSE ONLUS)	08038040154	Prest. Socio-sanitaria e Rivendita sanitaria	2020	139681	64196	203877	139681	203877	139681
CASA DI CURA SAN CARLO	02061970964	Prest. Socio-sanitaria e Rivendita sanitaria	2020	165532	69534	235066	165532	235066	165532
FONDAZIONE ISTITUTO SACRA FAMIGLIA ONLUS	00796470152	Prest. Socio-sanitaria e Rivendita sanitaria	2020	124190	134993	259183	124190	259183	124190
RESIDENZE DEL SOLE CONSORZIO SOCIALE SOC.COOP.	05580709964	Prest. Socio-sanitaria e Rivendita sanitaria	2020	163107	149923	313030	163107	313030	163107
FONDAZIONE SANTA CHIARA ONLUS	08044770158	Prest. Socio-sanitaria e Rivendita sanitaria	2020	217364	144877	362241	217364	362241	217364
LA PELLUCA FONDAZIONE IST. GERIATRICO ONLUS	00987080967	Prest. Socio-sanitaria e Rivendita sanitaria	2020	208675	166436	375111	208675	375111	208675
SEGESTA GESTIONI SRL	04140620966	Prest. Socio-sanitaria e Rivendita sanitaria	2020	362186	198828	561014	362186	561014	362186
GRUPPO GHERON SRL	01574550330	Prest. Socio-sanitaria e Rivendita sanitaria	2020	344817	319202	664019	344817	664019	344817
FONDAZIONE DON CARLO GNOCCHI ONLUS	12520870150	Prest. Socio-sanitaria e Rivendita sanitaria	2020	306437	340773	701415	306437	701415	306437
ASST RHODENSE	09323030965	Prest. Socio-sanitaria e Rivendita sanitaria	2020	2575467	255488	2780955	2575467	2780955	2575467
ELSA SOCIETA' COOPERATIVA SOCIALE	01341600032	Prest. Socio-sanitaria e Rivendita sanitaria	2020	0	1558	1558	0	1558	0
AZIENDA PROVINCIALE PER I SERVIZI SANITARI	01428410226	Prest. Socio-sanitaria e Rivendita sanitaria	2020	0	2219	2219	0	2219	0
ASL N.14 V.C.O.	00548800333	Prest. Socio-sanitaria e Rivendita sanitaria	2020	0	2475	2475	0	2475	0
SEGESTA GESTIONI SRL	04140620966	Prest. Socio-sanitaria e Rivendita sanitaria	2020	0	6728	6728	0	6728	0
ERRE. DI SOCIETA' COOPERATIVA RESIDENZA TAVARNELLE	06209204967	Prest. Socio-sanitaria e Rivendita sanitaria	2020	11385	400	11985	11385	11985	11385
PAN SRL UNIPERSONALE	0250080715	Prest. Socio-sanitaria e Rivendita sanitaria	2020	12727	4236	16964	12727	16964	12727
RELAXI SRL	04436200283	Prest. Socio-sanitaria e Rivendita sanitaria	2020	16415	1519	17934	16415	17934	16415
SERVIZI ALLA PERSONA LONGARONE ZOLDO A.S.C.	01187650258	Prest. Socio-sanitaria e Rivendita sanitaria	2020	0	17934	17934	0	17934	0
LIFE HEALTH CARE SRL	07576470962	Prest. Socio-sanitaria e Rivendita sanitaria	2020	18106	3	18109	13554	18109	13554
VILLA CORA SRL	00196820056	Prest. Socio-sanitaria e Rivendita sanitaria	2020	16571	15113	16500	16571	16500	16571
I.S.R.A.A.	00737700260	Prest. Socio-sanitaria e Rivendita sanitaria	2020	16786	1736	20496	17809	20496	17809
SERENI ORIZZONTI 1 SPA	00833470001	Prest. Socio-sanitaria e Rivendita sanitaria	2020	19500	1650	21150	18221	21150	18221
NUOVA ERA S.R.L.(RESIDENZA I GUICINE)	01876480185	Prest. Socio-sanitaria e Rivendita sanitaria	2020	24165	2175	26340	21918	26340	21918
ABITARE IL TEMPO SRL	01590080429	Prest. Socio-sanitaria e Rivendita sanitaria	2020	55610	5146	60756	55610	60756	55610
COLLEGIO MISSIONI AFRICANE RSA CENTRO P.AMBROSDI GIUSEPPE	00427660239	Prest. Socio-sanitaria e Rivendita sanitaria	2020	256874	23958	280832	256874	280832	256874
CASA DEI MUSICISTI	05808340961	Prest. Socio-sanitaria e Rivendita sanitaria	2020	254784	54123	308907	254784	308907	254784
ISTITUTO DEI CIECHI - ENTE MORALE	07731750159	Prest. Socio-sanitaria e Rivendita sanitaria	2020	293004	62084	355178	293004	355178	293004
SERENI ORIZZONTI 1 SPA	02833470001	Prest. Socio-sanitaria e Rivendita sanitaria	2020	533559	60508	599916	533559	599916	533559
BSA MARIA AUSILIATRICE SRL	0414200966	Prest. Socio-sanitaria e Rivendita sanitaria	2020	520084	131194	660280	520084	660280	520084
UNIVERSIS SOC. COOP. SOCIALE	01818300302	Prest. Socio-sanitaria e Rivendita sanitaria	2020	572088	127546	699634	572088	699634	572088
FONDAZIONE SEN. GROSSI-FRANZINI ONLUS	07303840156	Prest. Socio-sanitaria e Rivendita sanitaria	2020	638140	71282	709422	638140	709422	638140
FONDAZIONE MILANI ONLUS	0827780156	Prest. Socio-sanitaria e Rivendita sanitaria	2020	712038	80054	792592	712038	792592	712038
FONDAZIONE SAN RICCARDO PAMPURI ONLUS	13117740152	Prest. Socio-sanitaria e Rivendita sanitaria	2020	770245	87136	857381	770245	857381	770245
IST. SUORE MISSIONARIE SACRO CUORE GESU' - RSA S. F. CABRINI	00858101009	Prest. Socio-sanitaria e Rivendita sanitaria	2020	786145	88928	875073	786145	875073	786145
FONDAZIONE PONTIROLLO ONLUS	04588730967	Prest. Socio-sanitaria e Rivendita sanitaria	2020	80663	91183	897286	80663	897286	80663
GAIA SERVIZI SRL	05923030966	Prest. Socio-sanitaria e Rivendita sanitaria	2020	791473	128936	918409	791473	918409	791473
FONDAZIONE IL CERCHIO ONLUS	1348020157	Prest. Socio-sanitaria e Rivendita sanitaria	2020	792026	155207	947803	792026	947803	792026
FONDAZIONE GIUSEPPE GEMELLARO ONLUS	03345430965	Prest. Socio-sanitaria e Rivendita sanitaria	2020	865962	114288	980250	865962	980250	865962
SAN FRANCESCO COOP. SOCIALE A R.L.	01181011003	Prest. Socio-sanitaria e Rivendita sanitaria	2020	911810	103145	1014955	911810	1014955	911810
FONDAZIONE OSPEDALE MARCHESE DI INZAGO	02823900159	Prest. Socio-sanitaria e Rivendita sanitaria	2020						

C.R.M. COOP. SOCIALE RIDUZIONE MOTORIA ONLUS	0802950158	Prest. Socio-sanitaria e Rivernita sanitaria	2020	1098959	99448	1196408	1098959	1196408	1098959
FONDAZIONE BIFFI ONLUS	0430030158	Prest. Socio-sanitaria e Rivernita sanitaria	2020	1090402	123347	1213749	1090402	1213749	1090402
CASA DI RIPOSO F. UROLDI	0575490966	Prest. Socio-sanitaria e Rivernita sanitaria	2020	1119401	119323	1238724	1119401	1238724	1119401
RESIDENZE DEL SOLE CONSORZIO SOCIALE COOP.	0658807964	Prest. Socio-sanitaria e Rivernita sanitaria	2020	1137893	128724	1286619	1137893	1286619	1137893
CASA DELL'ANZIANO S.CAMILLO S.C.R.L.	00989140687	Prest. Socio-sanitaria e Rivernita sanitaria	2020	1142383	125028	1271592	1142383	1271592	1142383
FONDAZIONE CASA DI RIPOSO CITTA' DI ABBIATEGRASSO ONLUS	09346870159	Prest. Socio-sanitaria e Rivernita sanitaria	2020	1168218	132152	1300070	1168218	1300070	1168218
FONDAZIONE ING.PIETRO ZONCADA ONLUS	08961880158	Prest. Socio-sanitaria e Rivernita sanitaria	2020	1181020	126850	1308870	1181020	1308870	1181020
OPERA MATER ORPHANORUM (1)	00406860704	Prest. Socio-sanitaria e Rivernita sanitaria	2020	1151744	237272	1389016	1151744	1389016	1151744
ENTE MORALE PIO XI	0565880150	Prest. Socio-sanitaria e Rivernita sanitaria	2020	1257713	142366	1399979	1257713	1399979	1257713
COMUNITA' EBRACA DI MILANO RESIDENZA ANZIANI ARZAGA	03547890150	Prest. Socio-sanitaria e Rivernita sanitaria	2020	1307585	147916	1455501	1307585	1455501	1307585
CASA DI CURA SAN CARLO	02091979864	Prest. Socio-sanitaria e Rivernita sanitaria	2020	1464601	165739	1465075	1464601	165739	1464601
ANTEO COOPERATIVA SOCIALE A R.L.	01738780025	Prest. Socio-sanitaria e Rivernita sanitaria	2020	1498523	169889	1863450	1498523	169889	1498523
RESIDENZA DEL PARCO	11497980158	Prest. Socio-sanitaria e Rivernita sanitaria	2020	1497228	178307	1673533	1497228	1673533	1497228
VILLA FLORA S.R.L.	11483140159	Prest. Socio-sanitaria e Rivernita sanitaria	2020	1537247	173836	1711142	1537247	1711142	1537247
CADIAI COOPERATIVA SOCIALE	04672890377	Prest. Socio-sanitaria e Rivernita sanitaria	2020	1547579	175069	1722488	1547579	1724888	1547579
RESIDENZE ASSISTITE MALEO SRL	01237210198	Prest. Socio-sanitaria e Rivernita sanitaria	2020	1522986	429438	1752418	1522986	1752418	1522986
ASSOCIAZIONE MONTE TABOR	03271360163	Prest. Socio-sanitaria e Rivernita sanitaria	2020	1576107	178201	1754398	1576107	1754398	1576107
ANZIANI 93 COOPERATIVA SOCIALE ARL	12481490154	Prest. Socio-sanitaria e Rivernita sanitaria	2020	1585132	204445	1789577	1585132	1789577	1585132
FONDAZIONE MADRE CABRINI - ONLUS	04712890867	Prest. Socio-sanitaria e Rivernita sanitaria	2020	1633519	184789	1816307	1633519	1816307	1633519
PICCOLA CASA DIVINA PROVVIDENZA	01538340017	Prest. Socio-sanitaria e Rivernita sanitaria	2020	1669788	188891	1858659	1669788	1858659	1669788
COOPERATIVA SOCIALE QUADRIFOGLIO S.C. ONLUS	03890320017	Prest. Socio-sanitaria e Rivernita sanitaria	2020	1699752	332507	1902260	1699752	1902260	1699752
FONDAZIONE SANTERASMO	09625200151	Prest. Socio-sanitaria e Rivernita sanitaria	2020	1714776	193979	1908794	1714776	1908794	1714776
LA VILLA SRL - RSA FOSCOLO	05495660486	Prest. Socio-sanitaria e Rivernita sanitaria	2020	1492008	469033	1962294	1492008	1962294	1492008
TERRANOVA SRL	01940860966	Prest. Socio-sanitaria e Rivernita sanitaria	2020	1781879	185777	1967155	1781879	1967155	1781879
AV VITTIONE S.R.L.	09944080968	Prest. Socio-sanitaria e Rivernita sanitaria	2020	1845302	195728	2041030	1845302	2041030	1845302
FONDAZIONE FERRARIO	04028870156	Prest. Socio-sanitaria e Rivernita sanitaria	2020	1858519	211600	2077419	1858519	2077419	1858519
RESIDENZA BORROMEA S.R.L.	13428660158	Prest. Socio-sanitaria e Rivernita sanitaria	2020	1992005	105147	2097152	1992005	2097152	1992005
AMBROSIANA RSA SRL	01139560044	Prest. Socio-sanitaria e Rivernita sanitaria	2020	1888535	212380	1986235	1888535	212380	1888535
ISTITUTO AULOGICO ITALIANO S.MICHELE	02702120150	Prest. Socio-sanitaria e Rivernita sanitaria	2020	2047122	69737	2110260	2047122	2110260	2047122
KCS CAREGIVER COOPERATIVA SOCIALE A.R.L.	0125100180	Prest. Socio-sanitaria e Rivernita sanitaria	2020	2103893	100514	2204408	2103893	2204408	2103893
FONDAZIONE OPERE PIE RIUNITE DI CODOGNO ONLUS	03780240960	Prest. Socio-sanitaria e Rivernita sanitaria	2020	2078188	232520	2313438	2078188	2313438	2078188
OPERA PIA FRANCESCA COLLEONI DE MAESTRI - IMPRESA SOCIALE	03690110154	Prest. Socio-sanitaria e Rivernita sanitaria	2020	2355263	324145	2694908	2355263	2694908	2355263
ISTITUTO FIGLE S.MARIA DELLA PROVVIDENZA DON GUANELLA	01062811003	Prest. Socio-sanitaria e Rivernita sanitaria	2020	2455033	359115	2814147	2455033	2814147	2455033
LA PELLUCA FONDATION EST. GERIATRICO ONLUS	00987380867	Prest. Socio-sanitaria e Rivernita sanitaria	2020	2570177	283709	2853886	2570177	2853886	2570177
ISA OASI CERVO SRL	09886470862	Prest. Socio-sanitaria e Rivernita sanitaria	2020	2813844	287381	3001225	2813844	2901225	2813844
CASA DELL'ANTICO OSPITALE DELLE	03501990158	Prest. Socio-sanitaria e Rivernita sanitaria	2020	2649304	239615	2949016	2649304	2949016	2649304
FONDAZIONE RICOVERO MARTINELLI ONLUS	00987420965	Prest. Socio-sanitaria e Rivernita sanitaria	2020	2869141	309917	2961058	2869141	2961058	2869141
EMMAUS SPA	01457730032	Prest. Socio-sanitaria e Rivernita sanitaria	2020	2894422	364870	3059132	2894422	3059132	2894422
PROVINCIA RELIG. DI S.MARZIANO DI DON ORIONE PICCOLO COTTOLENGO	02541960155	Prest. Socio-sanitaria e Rivernita sanitaria	2020	2836396	419210	3258505	2836396	3258505	2836396
FONDAZIONE GIUSEPPE RESTELLI ONLUS (EX RHODENSE ONLUS)	08930040154	Prest. Socio-sanitaria e Rivernita sanitaria	2020	3199570	362042	3558012	3199570	3558012	3199570
LA PICCOLA CASA DEL RIFUGIO	0634000153	Prest. Socio-sanitaria e Rivernita sanitaria	2020	3293145	387075	3680215	3293145	3680215	3293145
SODALITA' SOCIETA' COOPERATIVA SOCIALE - ONLUS	10068220150	Prest. Socio-sanitaria e Rivernita sanitaria	2020	3433001	389151	3823153	3433001	3823153	3433001
CROCE DI MALTA SRL	0650930960	Prest. Socio-sanitaria e Rivernita sanitaria	2020	3320773	536555	3887331	3320773	3887331	3320773
FONDAZIONE MANTOVANI	11779830154	Prest. Socio-sanitaria e Rivernita sanitaria	2020	3872212	419888	4088280	3872212	4088280	3872212
ISTITUTO GERIATRICO MILANESE S.P.A.	12192560154	Prest. Socio-sanitaria e Rivernita sanitaria	2020	3770468	406811	4177859	3770468	4177859	3770468
FONDAZIONE ISTITUTO SACRA FAMIGLIA ONLUS	00795470152	Prest. Socio-sanitaria e Rivernita sanitaria	2020	3396379	521174	4277513	3396379	4277513	3396379
FONDAZIONE SANTA CHIARA ONLUS	08043770158	Prest. Socio-sanitaria e Rivernita sanitaria	2020	4091487	581434	4616338	4091487	4616338	4091487
NUOVA ASSISTENZA COOP. SOCIALE SOC. ONLUS	06847800332	Prest. Socio-sanitaria e Rivernita sanitaria	2020	4536563	513531	5050904	4536563	5050904	4536563
EDOS S.R.L. - (EX ICOS GESTIONI SRL UNIPERSONALE)	05831590862	Prest. Socio-sanitaria e Rivernita sanitaria	2020	4608898	511392	5120079	4608898	5120079	4608898
PRO.GES. SOC.COOP.SOC. ARL	03548080346	Prest. Socio-sanitaria e Rivernita sanitaria	2020	5346653	447998	5794851	5346653	5794851	5346653
FONDAZIONE CASTELLINI RESIDENZA SOCIO SANITARIA DI MILEGNANO	03768650155	Prest. Socio-sanitaria e Rivernita sanitaria	2020	4793872	1103644	5887316	4793872	5887316	4793872
GRUPPO GERONDI SRL	01545500330	Prest. Socio-sanitaria e Rivernita sanitaria	2020	5397527	564584	5961911	5397527	5961911	5397527
COOPERATIVA SOCIALE COOPSELOS SOCIETA' COOP.VA	01164312859	Prest. Socio-sanitaria e Rivernita sanitaria	2020	5959609	612026	6218646	5959609	6218646	5959609
FONDAZIONE DON CARLO GNOCCHI ONLUS	12528070150	Prest. Socio-sanitaria e Rivernita sanitaria	2020	12325378	1204049	13527785	12325378	13527785	12325378
SEGESTA GESTIONI SRL	04140620966	Prest. Socio-sanitaria e Rivernita sanitaria	2020	15383178	2288555	17671731	15383178	17671731	15383178
KOS CARE SRL (EX S.STEFANO-ANNI AZZURRI)	01448190547	Prest. Socio-sanitaria e Rivernita sanitaria	2020	20341459	2293687	22653146	20027831	22653146	20027831
COMUNE DI ARLUNO	02398070154	Prest. Socio-sanitaria e Rivernita sanitaria	2020	800949	91540	900789	800949	91540	800789
COMUNE DI PARABIAGO	0105940152	Prest. Socio-sanitaria e Rivernita sanitaria	2020	627292	239690	627292	627292	239690	627292
AZIENDA SPECIALE DI SERVIZI DI CASALPUSTERLENGO	11642470158	Prest. Socio-sanitaria e Rivernita sanitaria	2020	899726	101786	1001500	899726	1001500	899726
COMUNE DI CASSANO D'ADDA - 4989	0876470159	Prest. Socio-sanitaria e Rivernita sanitaria	2020	789000	269157	1049517	789000	1049517	789000
AZIENDA DI SERVIZI ALLA PERSONA VALSALINO	05767060962	Prest. Socio-sanitaria e Rivernita sanitaria	2020	1047935	136624	1184759	1047935	1184759	1047935
AZ. SERVIZI ALLA PERSONA DEL BASSO LODIGIANO	02049020963	Prest. Socio-sanitaria e Rivernita sanitaria	2020	1101602	179656	1281258	1101602	1281258	1101602
AZIENDA SPECIALE CASA DI RIPOSO GALLAZZI-VISMARA	03572360968	Prest. Socio-sanitaria e Rivernita sanitaria	2020	1344713	193009	1537722	1344713	1537722	1344713
SERCOP CONSORZIO DEI COMUNI DEL RHODENSE PER I SERVIZI ALLA PERSONA	05729560961	Prest. Socio-sanitaria e Rivernita sanitaria	2020	1388919	154658	1541577	1388919	1541577	1388919
AZIENDA SPECIALE CONSORTILE SERVIZI ALLA PERSONA - CONSORZIO COMUNI	04955380960	Prest. Socio-sanitaria e Rivernita sanitaria	2020	1480210	1648191	1648191	1480210	1648191	1480210
AZIENDA DI SERVIZI ALLA PERSONA ISTITUTI MILANESI (MARTINETTI E STILLINE E PAT	04137830966	Prest. Socio-sanitaria e Rivernita sanitaria	2020	9995408	1080144	10975522	9995408	10975522	9995408
AZIENDA DI SERVIZI ALLA PERSONA GOLIGI-REDAE (EX IPPAB)	0473740150	Prest. Socio-sanitaria e Rivernita sanitaria	2020	10895113	893452	11788565	10895113	11788565	10895113
PICCOLO COTTOLENGO DI DON ORIONE	0413830082	Prest. Socio-sanitaria e Rivernita sanitaria	2020	14890	1377	14890	14890	1377	14890
MONTELAURO COOP. SOCIALE A R.L.	01946270407	Prest. Socio-sanitaria e Rivernita sanitaria	2020	12096	1792	21540	12096	21540	12096
COOPERATIVA SOCIALE INTEGRAZIONE BIELLESE A R.L.	02174640025	Prest. Socio-sanitaria e Rivernita sanitaria	2020	26925	2454	29051	26925	29051	26925
LUCE SUL MARE SOC. COOP. SOCIALE A.R.L. - ONLUS	01231970409	Prest. Socio-sanitaria e Rivernita sanitaria	2020	26139	3706	29836	26139	29836	26139
OPERA ASSISTENZA MALATI IMPEDITI	00015480487	Prest. Socio-sanitaria e Rivernita sanitaria	2020	34860	3246	38106	34860	38106	34860
ELSA SOCIETA' COOPERATIVA SOCIALE	01341600052	Prest. Socio-sanitaria e Rivernita sanitaria	2020	45349	3121	48470	45349	48470	45349
SPIGA DI GRAND SOC. COOP. SOC.	11178730015	Prest. Socio-sanitaria e Rivernita sanitaria	2020	69653	6445	76099	69653	76099	69653
CENTRO RIABILITAZIONE FERRERO S.P.A.	07432230046	Prest. Socio-sanitaria e Rivernita sanitaria	2020	87624	8232	95855	84929	95855	84929
SERENI ORIZZONTI I SPA	0283470001	Prest. Socio-sanitaria e Rivernita sanitaria	2020	74936	30612	105546	74936	105546	74936
INTERACTIVE COOPERATIVA SOCIALE R.L. ONLUS	07861360019	Prest. Socio-sanitaria e Rivernita sanitaria	2020	114377	11788	126166	114377	126166	114377
GESCO SRL	01830070064	Prest. Socio-sanitaria e Rivernita sanitaria	2020	145029	13003	159433	145029	159433	145029
GIOVANNI XXIII S.R.L.-CENTRO DON FRANCO PICCO	01742800020	Prest. Socio-sanitaria e Rivernita sanitaria	2020	161886	15696	177563	161886	177563	161886
CENTRO "PAOLO VI" ONLUS - DICESI DI TORTONA	0182840063	Prest. Socio-sanitaria e Rivernita sanitaria	2020	177550	16430	193980	177550	193980	177550
VILLA ANNUNZIATA SRL	00944490053	Prest. Socio-sanitaria e Rivernita sanitaria	2020	199108	1178	200033	199108	200033	199108
PROVINCIA LOMBARDO VENETA ORD.OSP. SAN GIOVANNI DI DIO-FATEBENEFRATELLI	01647730157	Prest. Socio-sanitaria e Rivernita sanitaria	2020	594466		-173762	420703	594466	594466
REBRANDIT COOP. SOC.	01957760133	Prest. Socio-sanitaria e Rivernita sanitaria	2020	569884	62675	629660	569884	629660	5

Tabella allegata nota integrativa di: ATS DELLA CITTA' METROPOLITANA DI MILANO - Consuntivo 2020
ATTIVITA' SANITARIA

CONTO ECONOMICO - Dati in €

		Valore netto al 31/12/2019	Valore netto al 31/12/2020	Variazione	
4000000000000000	A) VALORE DELLA PRODUZIONE	101.322.997	127.118.266	25.795.269	
4010000000000000	A.1) Contributi in conto esercizio - Totale	72.429.914	100.610.590	28.180.676	
4010100000000000	A.1.A) Contributi da Regione per quota Fondo Sanitario regionale - Totale	0	0	0	
COD_COGE_NI	COD_COGE_old	Descrizione	Valore netto al 31/12/2019	Valore netto al 31/12/2020	Variazione
4010101000000000	4.10.10.10.010.000.00.00.000	Finanziamento di parte corrente (FSR indistinto)	0	0	0
4010102000000000	4.10.10.10.012.000.00.00.000	Finanziamento di parte corrente Territorio (FSR indistinto)	0	0	0
4010103000000000	4.10.10.10.015.000.00.00.000	Finanziamento di parte corrente Territorio (FSR indistinto) [ASSI per ATS]	0	0	0
4010104000000000	4.10.10.10.016.000.00.00.000	Funzioni	0	0	0
4010104001000000	4.10.10.10.016.000.00.00.000	Funzioni - Pronto Soccorso	0	0	0
4010104002000000	4.10.10.10.016.200.00.00.000	Funzioni - Altro	0	0	0
4010106000000000	4.10.10.10.041.000.00.00.000	Quota finalizzata per il Piano aziendale di cui all'art. 1, comma 528, L. 208/2015	0	0	0
4010110000000000	4.10.10.10.060.000.00.00.000	Finanziamento di parte corrente (FSR indistinto finalizzato da Regione)	0	0	0
4010200000000000	A.1.B) Contributi esercizio da enti pubblici (Extra Fondo) - Totale	72.429.914	100.610.590	28.180.676	
COD_COGE_NI	COD_COGE_old	Descrizione	Valore netto al 31/12/2019	Valore netto al 31/12/2020	Variazione
4010203001000000	4.10.20.020.005.00.00.000	Contributi da Ministero della Salute (extra fondo)	0	0	0
4010203002000000	4.10.20.020.010.00.00.000	Contributi da U.E.	0	0	0
4010203004000000	4.10.20.020.030.00.00.000	Contributi vincolati da enti pubblici (extra fondo) - Vincolati	0	34.614	34.614
4010203005000000	4.10.20.020.035.00.00.000	Contributi da altri enti pubblici (extra fondo) - Altro	80.633	49.874	(30.759)
4010203006000000	4.10.20.020.036.00.00.000	Contributi da altri soggetti pubblici (extra fondo) - in attuazione dell'art.79, comma 1 sexies (lettera c), del D.L. 112/2008, convertito con legge 133/2008 e della legge 23 dicembre 2009 n. 191	0	0	0
4010204001000000	4.10.20.030.010.00.00.000	Contributi da ATS/ASSI/Fondazioni della Regione (extra fondo) - Vincolati	0	0	0
4010204002000000	4.10.20.030.020.00.00.000	Contributi da ATS/ASSI/Fondazioni della Regione (extra fondo) - Altro	0	0	0
4010206001000000	4.10.20.600.010.00.00.000	Fondo sociale regionale parte corrente - risorse per ambiti distrettuali	17.964.214	19.323.133	1.358.919
4010206005000000	4.10.20.600.050.00.00.000	Contributi da Regione per esercizio funzioni di vigilanza	239.656	480.803	241.147



40102060060000	4.10.20.600.060.00.0000	Contributi da Regione per funzioni trasferite ai Comuni in materia di autorizzazione al funzionamento e accreditamento	€.	201.864	201.723	(141)
40102060070000	4.10.20.600.070.00.0000	Altri contributi da Regione (Bilancio sociale)	€.	14.475.667	25.383.528	10.907.841
40102060080000	4.10.20.600.110.00.0000	Fondo nazionale per le politiche sociali - risorse per ambiti distrettuali	€.	13.041.826	18.714.631	5.672.805
40102060090000	4.10.20.600.120.00.0000	Fondo nazionale per le politiche sociali - quota per gestione amministrativa	€.	0	0	0
40102060120000	4.10.20.600.145.00.0000	Fondo nazionale per le non autosufficienze - risorse per ambiti distrettuali	€.	8.651.453	10.139.149	1.487.696
40102060130000	4.10.20.600.148.00.0000	Fondo nazionale per le non autosufficienze - risorse ATS	€.	17.774.581	26.283.135	8.508.554
40102060150000	4.10.20.600.210.00.0000	Contributi da Comuni per attività socio assistenziali	€.	0	0	0
40103000000000	4.10.30.000.000.00.0000	A.1.C) Contributi esercizio da enti privati - Totale	€.	-	0	0
40103010000000	4.10.30.010.000.00.0000	Contributi da persone giuridiche private - Vincolati	€.	0	0	0
40103020000000	4.10.30.020.000.00.0000	Contributi da persone fisiche private - Vincolati	€.	0	0	0
40103040000000	4.10.30.080.000.00.0000	Altri contributi da privati - Indistinto	€.	0	0	0
40120000000000	4.10.12.000.000.00.0000	A.1b) Utilizzo fondi per quote inutilizzate contributi vincolati di esercizi precedenti - Totale	€.	28.889.134	26.507.281	(2.381.853)
40120010000000	4.10.12.10.000.000.00.0000	A.1b.A) Utilizzo fondi per quote inutilizzate contributi vincolati di esercizi precedenti	€.	28.889.134	26.507.281	2.381.853
40120010010000	4.10.12.10.005.000.00.0000	Utilizzo fondi per quote inutilizzate contributi di esercizi precedenti da Regione o Prov. Aut. per quota F.S. regionale indistinto finalizzato	€.	0	0	0
40120010070000	4.10.12.10.020.000.00.0000	Utilizzo fondi per quote inutilizzate contributi vincolati esercizi precedenti da soggetti pubblici (extra fondo) Vincolati	€.	28.889.134	26.507.281	(2.381.853)
40120010130000	4.10.12.10.055.000.00.0000	Utilizzo fondi per quote inutilizzate contributi vincolati esercizi precedenti da privati (altro)	€.	0	0	0
40200000000000	4.10.20.000.000.00.0000	A.2) Proventi e ricavi diversi - Totale	€.	0	0	0
40201000000000	4.10.20.10.000.000.00.0000	A.2.A) Ricavi per prestazioni sanitarie e socio sanitarie a rilevanza sanitaria - Totale	€.	-	-	0
40201010010000	4.10.20.10.010.010.00.0000	Ricavi per prestazioni dirg per la ATS di appartenenza	€.	0	0	0
40201010020000	4.10.20.10.010.020.00.0000	Ricavi per prestazioni dirg per altre ATS lombarde	€.	0	0	0

40201010030000	4.10.20.10.010.050.00.000	Ricavi per prestazioni dtg extraregionale (Mobilità attiva in compensazione)	€.	0		0
40201010040000	4.10.20.10.010.070.00.000	Ricavi per prestazioni dtg relativo agli stranieri	€.			
40201010040005	4.10.20.10.010.070.01.000	Ricavi per prestazioni dtg relativo agli stranieri - codice onere - 7	€.	0		0
40201010040010	4.10.20.10.010.070.02.000	Ricavi per prestazioni dtg relativo agli stranieri - codice onere - 9	€.	0		0
40201010040020	4.10.20.10.010.070.03.000	Ricavi per prestazioni dtg relativo agli stranieri - codice onere - CSCS	€.	0		0
40201020010000	4.10.20.10.020.010.00.000	Ricavi per prestazioni attività ambulatoriale per la ATS di appartenenza	€.	0		0
40201020010010	4.10.20.10.020.010.01.000	Ricavi per prestazioni attività ambulatoriale per la ATS di appartenenza - escluso PS non seguito ricovero	€.	0		0
40201020010020	4.10.20.10.020.010.02.000	Ricavi per prestazioni di pronto soccorso non seguite da ricovero per la ATS di appartenenza	€.	0		0
40201020020000	4.10.20.10.020.020.00.000	Ricavi per prestazioni attività ambulatoriale per altre ATS lombarde	€.	0		0
40201020020010	4.10.20.10.020.020.01.000	Ricavi per prestazioni attività ambulatoriale per altre ATS lombarde - escluso PS non seguito ricovero	€.	0		0
40201020020020	4.10.20.10.020.020.02.000	Ricavi per prestazioni di pronto soccorso non seguite da ricovero per altre ATS lombarde	€.	0		0
40201020030000	4.10.20.10.020.050.00.000	Ricavi per prestazioni attività ambulatoriale per extra regione (Mobilità attiva in compensazione)	€.	0		0
40201020030010	4.10.20.10.020.050.01.000	Ricavi per prestazioni attività ambulatoriale per extra regione (Mobilità attiva in compensazione) - escluso PS non seguito ricovero	€.	0		0
40201020030020	4.10.20.10.020.050.02.000	Ricavi per prestazioni di pronto soccorso non seguite da ricovero per extra regione (Mobilità attiva in compensazione)	€.	0		0
40201020040000	4.10.20.10.020.070.00.000	Ricavi per prestazioni attività ambulatoriale per stranieri	€.			
40201020040010	4.10.20.10.020.070.01.000	Ricavi per prestazioni attività ambulatoriale per stranieri - codice onere - 7	€.	0		0
40201020040020	4.10.20.10.020.070.02.000	Ricavi per prestazioni attività ambulatoriale per stranieri - codice onere - 9	€.	0		0
40201020040030	4.10.20.10.020.070.03.000	Ricavi per prestazioni attività ambulatoriale per stranieri - codice onere - CSCS	€.	0		0
40201020050000	4.10.20.10.020.075.00.000	Ricavi per prestazioni attività ambulatoriale per carcerati)	€.	0		0
40201020060010	4.10.20.10.020.110.00.000	Ricavi per prestazioni di "screening" ATS di appartenenza	€.	0		0
40201020060020	4.10.20.10.020.120.00.000	Ricavi per prestazioni di "screening" altre ATS della regione	€.	0		0
40201020060030	4.10.20.10.020.150.00.000	Ricavi per prestazioni di "screening" per extra regione (Mobilità attiva in compensazione)	€.	0		0
40201020060040	4.10.20.10.020.170.00.000	Ricavi per prestazioni di "screening" per stranieri)	€.	0		0
40201020070010	4.10.20.10.020.210.00.000	Ricavi per Neuro-psichiatria Infantile (Uonpia) per la ATS di appartenenza)	€.	0		0
40201020070020	4.10.20.10.020.220.00.000	Ricavi per Neuro-psichiatria Infantile (Uonpia) per altre ATS lombarde	€.	0		0
40201020070030	4.10.20.10.020.250.00.000	Ricavi per Neuro-psichiatria Infantile (Uonpia) per Extraregione (Mobilità attiva in compensazione)	€.	0		0
40201020080000	4.10.20.10.020.270.00.000	Ricavi per Neuro-psichiatria Infantile (Uonpia) per Stranieri	€.	0		0
40201020080010	4.10.20.10.020.270.01.000	Ricavi per Neuro-psichiatria Infantile (Uonpia) per Stranieri - codice onere - 7)	€.	0		0





40201020080020	4.10.20.10.020.270.02.000	Ricavi per Neuro-psichiatria Infantile (Unopla) per Stranieri - codice onere - 9	€.	0			
40201020080030	4.10.20.10.020.270.03.000	Ricavi per Neuro-psichiatria Infantile (Unopla) per Stranieri - codice onere - CSCS	€.	0			
40201030010000	4.10.20.10.030.010.00.000	Ricavi per attivita' di psichiatria (cicr. 46/san) per la ATS di appartenenza	€.	0			
40201030020000	4.10.20.10.030.020.00.000	Ricavi per attivita' di psichiatria (cicr. 46/san) per altre ATS lombarde	€.	0			
40201030030000	4.10.20.10.030.050.00.000	Ricavi per attivita' di psichiatria (cicr. 46/san) per Extraregione (Mobilita non soggetta a compensazione)	€.	0			
40201030040000	4.10.20.10.030.070.00.000	Ricavi per attivita' di psichiatria (cicr. 46/san) stranieri	€.	0			
40201040010000	4.10.20.10.040.010.00.000	Ricavi per farmaci File F per la ATS di appartenenza	€.	0			
40201040010010	4.10.20.10.040.010.01.000	Ricavi per farmaci File F (escluso HCV) per la ATS di appartenenza	€.	0			
40201040010020	4.10.20.10.040.010.02.000	Ricavi per farmaci HCV per la ATS di appartenenza	€.	0			
40201040020000	4.10.20.10.040.020.00.000	Ricavi per farmaci File F per altre ATS lombarde	€.	0			
40201040020010	4.10.20.10.040.020.01.000	Ricavi per farmaci File F (escluso HCV) per altre ATS lombarde	€.	0			
40201040020020	4.10.20.10.040.020.02.000	Ricavi per farmaci HCV per altre ATS lombarde	€.	0			
40201040030000	4.10.20.10.040.050.00.000	Ricavi per farmaci File F per Extraregione (Mobilita attiva in compensazione)	€.	0			
40201040030010	4.10.20.10.040.050.01.000	Ricavi per farmaci File F (escluso HCV) per Extraregione (Mobilita attiva in compensazione)	€.	0			
40201040030020	4.10.20.10.040.050.02.000	Ricavi per farmaci HCV per Extraregione (Mobilita attiva in compensazione)	€.	0			
40201040040000	4.10.20.10.040.070.00.000	Ricavi per i farmaci File F per stranieri	€.	0			
40201040040010	4.10.20.10.040.070.01.000	Ricavi per i farmaci File F (escluso HCV) per stranieri	€.	0			
40201040040020	4.10.20.10.040.070.02.000	Ricavi per i farmaci HCV per stranieri	€.	0			
40201040050000	4.10.20.10.040.080.00.000	Ricavi per i farmaci File F per carcerati (per conto Istituti penitenziari)	€.	0			
40201040050010	4.10.20.10.040.080.01.000	Ricavi per i farmaci File F (escluso HCV) per carcerati (per conto Istituti penitenziari)	€.	0			
40201040050020	4.10.20.10.040.080.02.000	Ricavi per i farmaci HCV per carcerati (per conto Istituti penitenziari)	€.	0			
40201050010000	4.10.20.10.050.010.00.000	Ricavi per farmaci erogati in "Doppio Canale" per ATS di appartenenza	€.	0			
40201050020000	4.10.20.10.050.020.00.000	Ricavi per farmaci erogati in "Doppio Canale" per altre ATS lombarde	€.	0			
40201050030000	4.10.20.10.050.050.00.000	Ricavi per farmaci erogati in "Doppio Canale" per Extraregione (Mobilita attiva in compensazione)	€.	0			
40201050040000	4.10.20.10.050.070.00.000	Ricavi per farmaci erogati in "Doppio Canale" per stranieri	€.	0			
40201060010000	4.10.20.10.060.010.00.000	Ricavi per farmaci erogati in "Primo ciclo" per ATS di appartenenza	€.	0			



40201060020000	4.10.20.10.060.020.00.0000	Ricavi per farmaci erogati in "Primo ciclo" per altre ATS lombarde	€.	0		0
40201060030000	4.10.20.10.060.050.00.0000	Ricavi per farmaci erogati in "Primo ciclo" per Extraregione (Mobilità attiva in compensazione)	€.	0		0
40201060040000	4.10.20.10.060.070.00.0000	Ricavi per farmaci erogati in "Primo ciclo" per stranieri	€.	0		0
40201060050000	4.10.20.10.060.090.00.0000	Ricavi per Altre prestazioni - codice onere - 7 - File F. Doppio Canale, L.Ciclo	€.	0		0
40201070010000	4.10.20.10.100.010.00.0000	Prestazioni di servizi MMG, PLS, Continuità assistenziale per ATS di appartenenza	€.	0		0
40201070020000	4.10.20.10.100.020.00.0000	Prestazioni di servizi MMG, PLS, Continuità assistenziale per altre ATS lombarde	€.	0		0
40201080010000	4.10.20.10.110.010.00.0000	Prestazioni servizi farmaceutica convenzionata per ATS di appartenenza	€.	0		0
40201080020000	4.10.20.10.110.020.00.0000	Prestazioni servizi farmaceutica convenzionata per altre ATS lombarde	€.	0		0
40201090010000	4.10.20.10.120.010.00.0000	Prestazioni termali per ATS di appartenenza	€.	0		0
40201090020000	4.10.20.10.120.020.00.0000	Prestazioni termali per altre ATS lombarde	€.	0		0
40201100010000	4.10.20.10.130.010.00.0000	Prestazioni di trasporto ambulanze ed elisoccorso per ATS di appartenenza	€.	0		0
40201100020000	4.10.20.10.130.020.00.0000	Prestazioni di trasporto ambulanze ed elisoccorso per ATS/ASST/IRCCS della Regione	€.	0		0
40201100030000	4.10.20.10.130.021.00.0000	Prestazioni di assistenza integrativa per ATS di appartenenza	€.	0		0
40201100030020	4.10.20.10.130.022.00.0000	Prestazioni di assistenza integrativa per altre ATS lombarde	€.	0		0
40201100040000	4.10.20.10.130.023.00.0000	Prestazioni di assistenza protesica per ATS di appartenenza	€.	0		0
40201100040020	4.10.20.10.130.024.00.0000	Prestazioni di assistenza protesica per altre ATS lombarde	€.	0		0
40201100050000	4.10.20.10.130.025.00.0000	Prestazioni di assistenza riabilitativa extraospedaliera per ATS di appartenenza	€.	0		0
40201100050020	4.10.20.10.130.026.00.0000	Prestazioni di assistenza riabilitativa extraospedaliera per altre ATS lombarde	€.	0		0
40201100060000	4.10.20.10.130.027.00.0000	Ricavi per cessioni di emocomponenti e cellule staminali di produzione regionale VS ATS, ASST, IRCCS della Regione	€.	0		0
40201100060020	4.10.20.10.130.028.00.0000	Ricavi per cessioni di emocomponenti e cellule staminali NON di produzione regionale VS ATS, ASST, IRCCS della Regione	€.	0		0
40201100070000	4.10.20.10.130.029.00.0000	Prestazioni assistenza domiciliare integrata (ADI) per ATS di appartenenza	€.	0		0
40201100070020	4.10.20.10.130.030.00.0000	Prestazioni assistenza domiciliare integrata (ADI) per altre ATS lombarde	€.	0		0
40201100080000	4.10.20.10.190.040.00.0000	Prestazioni assistenza integrativa da pubblico (extraregione) - (soggette a compensazione)	€.	0		0
40201100080020	4.10.20.10.190.041.00.0000	Prestazioni assistenza protesica da pubblico (extraregione) - (soggette a compensazione)	€.	0		0
40201250010000	4.10.20.10.100.900.10.0000	Ricoveri Ricavi - Mobilità attiva internazionale	€.	0		0
40201250020000	4.10.20.10.100.900.20.0000	Ambulatoriale Ricavi - Mobilità attiva internazionale	€.	0		0
40201250030000	4.10.20.10.100.900.30.0000	Altre prestazioni sanitarie Ricavi - Mobilità attiva internazionale	€.	0		0
40201250040000	4.10.20.10.100.900.31.0000	Altre prestazioni sanitarie a rilevanza sanitaria - Mobilità attiva internazionale rilevata dalle ASST, IRCCS	€.	0		0
40201250050000	4.10.20.10.100.900.32.0000	Ricoveri - Mobilità attiva internazionale rilevata dalle ASST, IRCCS	€.	0		0
40201250060000	4.10.20.10.100.900.33.0000	Ambulatoriale - Mobilità attiva internazionale rilevata dalle ASST, IRCCS	€.	0		0
40201250070000	4.10.20.10.100.900.34.0000	Altre prestazioni sanitarie e socio-sanitarie a rilevanza sanitaria ad Aziende sanitarie e casse mutua estera - (fatturate direttamente)	€.	0		0
40201260020000	4.10.20.10.120.901.00.0000	REGIONE - Prestazioni di pronto soccorso non seguite da ricovero da priv. Extraregione in compensazione (mobilità attiva)	€.	0		0

A.2.B) Ricavi per prestazioni non sanitarie - Totale		€.	0	0	0
COD_COGE_NI	COD_COGE_old	Descrizione	Valore netto al 31/12/2019	Valore netto al 31/12/2020	Variazione
40202020000000	4.10.20.20.000.000.00.0000				
40202020000000	4.10.20.20.020.010.00.0000	Buoni mensa	€.	0	0
40202050010000	4.10.20.20.050.010.00.0000	Ricavi per formazione	€.	0	0

40202050020000	4.10.20.20.050.020.00.0000	Ricavi per formazione verso ATS/ASST/Fondazioni della Regione	€.	0		
40202070010000	4.10.20.080.010.00.0000	Altri ricavi per prestazioni non sanitarie verso ATS/ASST/Fondazioni della Regione	€.	0		
40202070020000	4.10.20.20.080.011.00.0000	Altri concorsi, recuperi e rimborsi da parte della Regione - GSA	€.	0		
40202070030000	4.10.20.20.080.030.00.0000	Altri ricavi per prestazioni non sanitarie verso altri enti pubblici	€.	0		
40202070040000	4.10.20.20.080.090.00.0000	Altri ricavi per prestazioni non sanitarie verso privati	€.	0		
40203000000000	4.10.20.30.000.000.00.0000	A.2.C) Altri proventi - Totale	€.	0		
40203010000000	4.10.20.30.010.010.00.0000	Affitti attivi	€.	0		
40203030000000	4.10.20.30.010.020.00.0000	Altri proventi non sanitari	€.	0		
40203040000000	4.10.20.30.080.010.00.0000	Altri proventi diversi verso ATS/ASST/Fondazioni della Regione	€.	0		
40203050000000	4.10.20.30.080.030.00.0000	Altri proventi diversi verso altri enti pubblici	€.	0		
40203060000000	4.10.20.30.080.090.00.0000	Altri proventi diversi verso privati	€.	0		
40300000000000	4.10.30.00.000.000.00.0000	A.3) Concorsi, recuperi, rimborsi per attività tipiche - Totale	€.	0		
40301000000000	4.10.30.10.000.000.00.0000	A.3.A) Rimborsi assicurativi - Totale	€.	0		
40301010000000	4.10.30.10.010.000.00.0000	Rimborsi assicurativi	€.	0		
40302000000000	4.10.30.20.000.000.00.0000	A.3.B) Altri concorsi, recuperi e rimborsi per attività tipiche - Totale	€.	0		
403020100010000	4.10.30.20.010.010.00.0000	Rimborso personale comandato e convenzionato c/o ATS/ASST/Fondazioni della Regione	€.	0		
40302010020000	4.10.30.20.010.030.00.0000	Rimborso personale comandato e convenzionato c/o altri enti pubblici	€.	0		
40302010030000	4.10.30.20.010.060.00.0000	Rimborso personale comandato e convenzionato c/o Regione Lombardia	€.	0		
40302030020000	4.10.30.20.030.020.00.0000	Rimborsi per Cessione di Emocloni di produzione regionale verso ATS/ASST/Fondazioni della Regione	€.	0		
40302030040000	4.10.30.20.030.035.00.0000	Rimborsi per Cessione di emocomponenti e cellule staminali Extraregione	€.	0		
40302030060000	4.10.30.20.030.070.00.0000	Rimborsi per vaccinazioni in copagamento	€.	0		
40302040010000	4.10.30.20.040.010.00.0000	Rimborso per acquisto altri beni da parte di ATS/ASST/Fondazioni della Regione	€.	0		



40302040020000	4.10.30.20.040.030.00.0000	Rimborso per acquisto altri beni da parte di altri enti pubblici	€.	0	0
40302050010000	4.10.30.20.050.010.00.0000	Altri concorsi, recuperi e rimborsi per attività tipiche da parte di ATS/ASST/Fondazioni della Regione	€.	0	0
40302050020000	4.10.30.20.050.030.00.0000	Altri concorsi, recuperi e rimborsi per attività tipiche da parte di altri enti pubblici	€.	0	0
40302050030000	4.10.30.20.050.060.00.0000	Altri concorsi, recuperi e rimborsi per attività tipiche da parte di Regione Lombardia	€.	0	0
40302050040010	4.10.30.20.050.070.00.0000	Ricavi GSA per differenziale saldo mobilità interregionale	€.	0	0
40302050040020	4.10.30.20.050.075.00.0000	Altre prestazioni sanitarie e socio-sanitarie a rilevanza sanitaria erogate a soggetti pubblici Extraregione	€.	0	0
40302060010000	4.10.30.20.080.010.00.0000	Recuperi da personale dipendente (vito, alloggio, ...)	€.	0	0
40302060030000	4.10.30.20.080.025.00.0000	Concorsi, recuperi, rimborsi da esternalizzazioni di servizi	€.	0	0
40302060110000	4.10.30.20.080.080.00.0000	Altri ricavi per concorsi, recuperi e rimborsi verso privati	€.	0	0
40302070040000	4.10.30.20.080.930.00.0000	REGIONE: Rimborso per Pay back sui dispositivi medici	€.	0	0

4050000000000000	4.10.50.00.000.000.00.0000	A.5) Costi capitalizzati - Totale	€.	3,949	395	(3,554)
------------------	----------------------------	------------------------------------------	----	-------	-----	---------

COD_COGE_NI	COD_COGE_old	Descrizione	Valore netto al 31/12/2019	Valore netto al 31/12/2020	Variazione
40510010010000	4.10.50.10.010.010.00.0000	Quota contributi c/capitale da utilizzo finanziamenti per investimenti da Regione	3,949	395	(3,554)
40510010020000	4.10.50.10.010.012.00.0000	Quota contributi c/capitale da utilizzo finanziamenti per investimenti da Regione Beni di prima dotazione	0	0	0
40510020010000	4.10.50.10.015.010.00.0000	Quota contributi c/esercizio da contributi FSR destinati a investimenti	0	0	0
40510020020000	4.10.50.10.015.020.00.0000	Quota contributi c/esercizio da altri contributi destinati a investimenti	0	0	0
40510030010000	4.10.50.10.020.010.00.0000	Costi capitalizzati da utilizzo riserva plusvalenze da reinvestire	0	0	0
40510030020000	4.10.50.10.020.020.00.0000	Costi capitalizzati da utilizzo riserva successioni e donazioni	0	0	0
40510030030000	4.10.50.10.020.030.00.0000	Costi capitalizzati da utilizzo riserva per investimenti	0	0	0

5000000000000000	4.20.00.00.000.000.00.0000	B) COSTI DELLA PRODUZIONE	€.	101,308.600	127,110.608	25,802,008
------------------	----------------------------	----------------------------------	----	-------------	-------------	------------

5010000000000000	4.20.05.00.000.000.00.0000	B.1) Acquisti di beni - Totale	€.	0	0	0
------------------	----------------------------	---------------------------------------	----	---	---	---

5010100000000000	4.20.05.10.000.000.00.0000	B.1.A) Acquisti di beni sanitari - Totale	€.	-	-	0
------------------	----------------------------	--------------------------------------------------	----	---	---	---

Costi da utilizzo contributi 2020	26,499.623	Costi da utilizzo contributi DI CUI SOCIO-SAN	26,499.623
Costi da contributi 2020	60,231.592	Costi da contributi DI CUI SOCIO-SAN	60,231.592

Costi da utilizzo contributi 2020	0	Costi da utilizzo contributi DI CUI SOCIO-SAN	0
Costi da contributi 2020	0	Costi da contributi DI CUI SOCIO-SAN	0

-	-	-	-
---	---	---	---



COD_COGE_MI	COD_COGE_OLD	Descrizione	Valore netto al 31/12/2019	Valore netto al 31/12/2020	Variazione
50101010010010	4.20.05-10.010.010.01.01.050	Farmaceutici: Specialità Medicinali (File F escluso HCv)	€.	0	0
50101010010020	4.20.05-10.010.010.01.01.070	Farmaceutici: Specialità Medicinali (HCv)	€.	0	0
50101010010030	4.20.05-10.010.010.01.02.000	Farmaceutici: Specialità Medicinali (altri: farmaci ospedalieri)	€.	0	0
50101010040010	4.20.05-10.010.810.00.000	Farmaceutici: Specialità Medicinali da ATS/ASST/Fondazioni della Regione)	€.	0	0
50101020010000	4.20.05-10.020.010.00.000	Farmaceutici: Ossigeno)	€.	0	0
50101030010000	4.20.05-10.025.010.00.000	Farmaceutici: Specialità Medicinali SENZA AIC)	€.	0	0
50101030020000	4.20.05-10.025.020.00.000	Farmaceutici: Galenici e altri medicinali SENZA AIC)	€.	0	0
50101030030000	4.20.05-10.025.030.00.000	Farmaceutici: Ossigeno e gas medicinali SENZA AIC)	€.	0	0
50101040010010	4.20.05-10.030.010.00.000	Erodervati	€.	0	0
50101040030010	4.20.05-10.030.910.00.000	Erodervati di produzione regionale da ATS/ASST/IRCCS/Fondazioni della Regione	€.	0	0
50101040030020	4.20.05-10.030.920.00.000	Erodervati di produzione regionale da ATS/ASST/IRCCS/Fondazioni della Regione SOLAMENTE OVE GESTITI NELL'AMBITO DEL CONSORZIO INTERREGIONALE)	€.	0	0
50101040030030	4.20.05-10.030.930.00.000	Erodervati di produzione regionale da altri soggetti	€.	0	0
50101050010000	4.20.05-10.040.010.00.000	Prodotti dietetici	€.	0	0
50101060010000	4.20.05-10.050.010.00.000	Dispositivi medici: Cnd W - Materiali Diagnostici in vitro	€.	0	0
50101060020000	4.20.05-10.050.020.00.000	Dispositivi medici: Cnd Z - Materiali diagnostici (materiale per apparecchiature sanitarie e relativi componenti)	€.	0	0
50101060030000	4.20.05-10.050.030.00.000	Prodotti chimici: Materiali diagnostici (senza Cnd)	€.	0	0
50101070010000	4.20.05-10.060.011.00.000	Dispositivi Medici: Cnd A - Dispositivi da somministrazione, prelievo e raccolta	€.	0	0
50101070020000	4.20.05-10.060.012.00.000	Dispositivi Medici: Cnd K, L - Strumentario chirurgico	€.	0	0
50101070030000	4.20.05-10.060.013.00.000	Dispositivi Medici: Cnd H - Dispositivi di sutura	€.	0	0
50101070040000	4.20.05-10.060.014.00.000	Dispositivi Medici: Cnd M - Dispositivi per medicazioni generali e specialistiche	€.	0	0
50101070050000	4.20.05-10.060.015.00.000	Dispositivi Medici: Cnd T - Dispositivi di protezione e ausili per incontinenza (d. lgs. 46/97)	€.	0	0
50101070070000	4.20.05-10.060.017.00.000	Dispositivi Medici: Cnd B; G; N; Q; R; U - Presidi medico-chirurgici specialistici	€.	0	0
50101070080000	4.20.05-10.060.018.00.000	Dispositivi Medici: Cnd D; S; V - Disinfettanti, prodotti per sterilizzazione e dispositivi vari	€.	0	0
50101070090000	4.20.05-10.060.020.00.000	Dispositivi per appar. Cardiociclatorio Cnd: C	€.	0	0
50101070100000	4.20.05-10.060.030.00.000	Dispositivi medici con repertorio e senza CND (tipo 2, kit)	€.	0	0
50101080010000	4.20.05-10.070.010.00.000	Materiale chirurgico e prodotti per uso veterinario	€.	0	0





50102070020000	4.20.05.20.800.810.00.0000	Altri beni non sanitari da ATS/ASST/Fondazioni della Regione	€.	0	0	0	
5020100000000000	4.20.10.00.000.000.00.0000	B.2) Acquisti di servizi - Totale	€.	50.922.770	55.437.169	4.514.399	Variazione
5020100000000000	4.20.10.10.000.000.00.0000	B.2.A) Acquisti di servizi sanitari - Totale	€.	50.878.656	55.347.796	4.469.140	Variazione
5020101000000000	4.20.10.10.010.000.00.0000	B.2.A.1) Acquisti di servizi sanitari per medicina di base - Totale	€.	-	-	0	
COD_COGE_NI	COD_COGE_old	Descrizione	€.	Valore netto al 31/12/2019	Valore netto al 31/12/2020	Variazione	
5020101000700010	4.20.10.10.010.110.00.0000	Assistenza per medicina di base convenzionata: da strutture pubbliche ubicate nel proprio territorio: ASST/Fondazioni pubbliche	€.	0	0	0	
5020101000700020	4.20.10.10.010.120.00.0000	Assistenza per medicina di base convenzionata: da strutture pubbliche ubicate in altre province della Regione: ATS/ASST/Fondazioni pubbliche	€.	0	0	0	
5020102000000000	4.20.10.10.020.000.00.0000	B.2.A.2) Acquisti di servizi sanitari per farmaceutica - Totale	€.	-	0	0	
COD_COGE_NI	COD_COGE_old	Descrizione	€.	Valore netto al 31/12/2019	Valore netto al 31/12/2020	Variazione	
5020102000100030	4.20.10.10.020.010.21.0000	Acquisti di servizi sanitari per farmaceutica: da strutture pubbliche ubicate nel proprio territorio: ASST/Fondazioni pubbliche	€.	0	0	0	
5020102000100040	4.20.10.10.020.010.22.0000	Acquisti di servizi sanitari per farmaceutica: da strutture pubbliche ubicate in altre province della Regione: ATS/ASST/Fondazioni pubbliche	€.	0	0	0	
5020103000000000	4.20.10.10.030.000.00.0000	B.2.A.3) Acquisti di servizi sanitari per assistenza specialistica ambulatoriale - Totale	€.	0	0	0	
COD_COGE_NI	COD_COGE_old	Descrizione	€.	Valore netto al 31/12/2019	Valore netto al 31/12/2020	Variazione	
5020103000100000	4.20.10.10.030.010.10.010	Acquisto di prestazioni ambulatoriali da strutture pubbliche ubicate nel proprio territorio: ASST/ATS/Fondazioni pubbliche	€.	0	0	0	
5020103000100010	4.20.10.10.030.010.10.011	Acquisto di prestazioni ambulatoriali da strutture pubbliche ubicate nel proprio territorio: ASST/ATS/Fondazioni pubbliche) - escluso PS non seguito da ricovero	€.	0	0	0	
5020103000100020	4.20.10.10.030.010.10.012	Acquisto di prestazioni di pronto soccorso non seguite da ricovero di strutture pubbliche ubicate nel proprio territorio: ASST/ATS/Fondazioni pubbliche	€.	0	0	0	
5020103000100020	4.20.10.10.030.010.10.020	Acquisto di prestazioni ambulatoriali da strutture pubbliche ubicate nel proprio territorio: altri soggetti pubblici	€.	0	0	0	
5020103000200010	4.20.10.10.030.010.10.021	Acquisto di prestazioni ambulatoriali da strutture pubbliche ubicate nel proprio territorio: altri soggetti pubblici) - escluso PS non seguito da ricovero	€.	0	0	0	
5020103000200020	4.20.10.10.030.010.10.022	Acquisto di prestazioni di pronto soccorso non seguite da ricovero di strutture pubbliche ubicate nel proprio territorio: altri soggetti pubblici	€.	0	0	0	
5020103000300000	4.20.10.10.030.010.10.030	Acquisto di prestazioni ambulatoriali in strutture pubbliche ubicate in altre province della Lombardia: ASST/ATS/Fondazioni pubbliche	€.	0	0	0	
5020103000300010	4.20.10.10.030.010.10.031	Acquisto di prestazioni ambulatoriali in strutture pubbliche ubicate in altre province della Lombardia: ASST/ATS/Fondazioni pubbliche) - escluso PS non seguito da ricovero	€.	0	0	0	
5020103000300020	4.20.10.10.030.010.10.032	Acquisto di prestazioni di pronto soccorso non seguite da ricovero in strutture pubbliche ubicate in altre province della Lombardia: ASST/ATS/Fondazioni pubbliche	€.	0	0	0	

		Costi da utilizzo contributi DI CUI SOCIO-SAN	Costi da contributi 2020	Costi da contributi DI CUI SOCIO-SAN
		22.570.273	32.866.896	32.866.896
		22.480.900	32.866.896	32.866.896
		-	-	-
		Costi da utilizzo contributi DI CUI SOCIO-SAN	Costi da contributi 2020	Costi da contributi DI CUI SOCIO-SAN
		0	0	0
		0	0	0
		-	-	-
		Costi da utilizzo contributi DI CUI SOCIO-SAN	Costi da contributi 2020	Costi da contributi DI CUI SOCIO-SAN
		0	0	0
		0	0	0
		-	-	-
		Costi da utilizzo contributi DI CUI SOCIO-SAN	Costi da contributi 2020	Costi da contributi DI CUI SOCIO-SAN
		0	0	0
		0	0	0
		-	-	-
		Costi da utilizzo contributi DI CUI SOCIO-SAN	Costi da contributi 2020	Costi da contributi DI CUI SOCIO-SAN
		0	0	0
		0	0	0
		-	-	-
		Costi da utilizzo contributi DI CUI SOCIO-SAN	Costi da contributi 2020	Costi da contributi DI CUI SOCIO-SAN
		0	0	0
		0	0	0
		-	-	-



50201030040000	4.20.10.10.030.010.10.050	Acquisto di prestazioni ambulatoriali in strutture pubbliche ubicate in altre province della Lombardia; altri soggetti pubblici	€.	0	0	0	0	0
50201030040010	4.20.10.10.030.010.10.051	Acquisto di prestazioni ambulatoriali in strutture pubbliche ubicate in altre province della Lombardia; altri soggetti pubblici) - escluso PS non seguito da ricovero	€.	0	0	0	0	0
50201030040020	4.20.10.10.030.010.10.052	Acquisto di prestazioni di pronto soccorso, non seguite da ricovero in strutture pubbliche ubicate in altre province della Lombardia; altri soggetti pubblici	€.	0	0	0	0	0
50201030050000	4.20.10.10.030.010.20.010	Acquisto di prestazioni ambulatoriali da strutture private ubicate nel proprio territorio; IRCCS privati	€.	0	0	0	0	0
50201030050010	4.20.10.10.030.010.20.011	Acquisto di prestazioni ambulatoriali da strutture private ubicate nel proprio territorio; IRCCS privati) - escluso PS non seguito da ricovero	€.	0	0	0	0	0
50201030050020	4.20.10.10.030.010.20.012	Acquisto di prestazioni di pronto soccorso non seguite da ricovero da strutture private ubicate nel proprio territorio; IRCCS privati	€.	0	0	0	0	0
50201030060000	4.20.10.10.030.010.20.020	Acquisto di prestazioni ambulatoriali da strutture private ubicate nel proprio territorio; ospedali classificati	€.	0	0	0	0	0
50201030060010	4.20.10.10.030.010.20.021	Acquisto di prestazioni ambulatoriali da strutture private ubicate nel proprio territorio; ospedali classificati) - escluso PS non seguito da ricovero	€.	0	0	0	0	0
50201030060020	4.20.10.10.030.010.20.022	Acquisto di prestazioni di pronto soccorso non seguite da ricovero da strutture private ubicate nel proprio territorio; Ospedali classificati	€.	0	0	0	0	0
50201030070000	4.20.10.10.030.010.20.030	Acquisto di prestazioni ambulatoriali da strutture private ubicate nel proprio territorio; case di cura private	€.	0	0	0	0	0
50201030070010	4.20.10.10.030.010.20.031	Acquisto di prestazioni ambulatoriali da strutture private ubicate nel proprio territorio; case di cura private) - escluso PS non seguito da ricovero	€.	0	0	0	0	0
50201030070020	4.20.10.10.030.010.20.032	Acquisto di prestazioni di pronto soccorso non seguite da ricovero da strutture private ubicate nel proprio territorio; case di cura private	€.	0	0	0	0	0
50201030080000	4.20.10.10.030.010.20.040	Acquisto di prestazioni ambulatoriali da strutture private ubicate nel proprio territorio; strutture accreditate	€.	0	0	0	0	0
50201030080010	4.20.10.10.030.010.20.041	Acquisto di prestazioni ambulatoriali da strutture private ubicate nel proprio territorio; strutture accreditate) - escluso PS non seguito da ricovero	€.	0	0	0	0	0
50201030080020	4.20.10.10.030.010.20.042	Acquisto di prestazioni di pronto soccorso non seguite da ricovero da strutture private ubicate nel proprio territorio; strutture accreditate	€.	0	0	0	0	0
50201030080030	4.20.10.10.030.010.20.043	Acquisto di prestazioni ambulatoriali da strutture private ubicate nel proprio territorio; strutture accreditate - Mobilità Internazionale	€.	0	0	0	0	0
50201030090000	4.20.10.10.030.010.20.110	Acquisto di prestazioni ambulatoriali in strutture private ubicate in altre province della Lombardia; IRCCS privati	€.	0	0	0	0	0
50201030090010	4.20.10.10.030.010.20.111	Acquisto di prestazioni ambulatoriali in strutture private ubicate in altre province della Lombardia; IRCCS privati) - escluso PS non seguito da ricovero	€.	0	0	0	0	0
50201030090020	4.20.10.10.030.010.20.112	Acquisto di prestazioni di pronto soccorso non seguite da ricovero in strutture private ubicate in altre province della Lombardia; IRCCS privati	€.	0	0	0	0	0
50201030100000	4.20.10.10.030.010.20.120	Acquisto di prestazioni ambulatoriali in strutture private ubicate in altre province della Lombardia; ospedali classificati	€.	0	0	0	0	0
50201030100010	4.20.10.10.030.010.20.121	Acquisto di prestazioni ambulatoriali in strutture private ubicate in altre province della Lombardia; ospedali classificati) - escluso PS non seguito da ricovero	€.	0	0	0	0	0
50201030100020	4.20.10.10.030.010.20.122	Acquisto di prestazioni di pronto soccorso non seguite da ricovero in strutture private ubicate in altre province della Lombardia; ospedali classificati	€.	0	0	0	0	0
50201030110000	4.20.10.10.030.010.20.130	Acquisto di prestazioni ambulatoriali in strutture private ubicate in altre province della Lombardia; case di cura private	€.	0	0	0	0	0
50201030110010	4.20.10.10.030.010.20.131	Acquisto di prestazioni ambulatoriali in strutture private ubicate in altre province della Lombardia; case di cura private) - escluso PS non seguito da ricovero	€.	0	0	0	0	0
50201030110020	4.20.10.10.030.010.20.132	Acquisto di prestazioni di pronto soccorso non seguite da ricovero in strutture private ubicate in altre province della Lombardia; case di cura private	€.	0	0	0	0	0
50201030120000	4.20.10.10.030.010.20.140	Acquisto di prestazioni ambulatoriali in strutture private ubicate in altre province della Lombardia; strutture accreditate	€.	0	0	0	0	0
50201030120010	4.20.10.10.030.010.20.141	Acquisto di prestazioni ambulatoriali in strutture private ubicate in altre province della Lombardia; strutture accreditate) - escluso PS non seguito da ricovero	€.	0	0	0	0	0
50201030120020	4.20.10.10.030.010.20.142	Acquisto di prestazioni di pronto soccorso non seguite da ricovero in strutture private ubicate in altre province della Lombardia; strutture accreditate	€.	0	0	0	0	0
50201030130000	4.20.10.10.030.010.30.010	Acquisto di prestazioni ambulatoriali in strutture ubicate fuori Regione (mobilità passiva in compensazione)	€.	0	0	0	0	0
50201030130010	4.20.10.10.030.010.30.011	Acquisto di prestazioni ambulatoriali in strutture ubicate fuori Regione (mobilità passiva in compensazione) - escluso PS non seguito da ricovero	€.	0	0	0	0	0





COD_COGE_NI	COD_COGE_old	Descrizione	Valore netto al 31/12/2019	Valore netto al 31/12/2020	Variazione
50201140020120	4.20.10.10.140.020.65.000	Prestazioni occasionali e altre prestazioni di lavoro sociali da terzi	0	0	0
50201140030010	4.20.10.10.140.030.10.000	Rimborso degli oneri stipendiali del personale sanitario che presta servizio in aziende in posizione di comando in ATS/ASST/Fondazioni della Regione)	0	0	0
50201140030020	4.20.10.10.140.030.20.000	Rimborso degli oneri stipendiali del personale sanitario che presta servizio in aziende in posizione di comando in altri Enti pubblici e Università)	0	0	0
50201140030040	4.20.10.10.140.030.40.000	Rimborso degli oneri stipendiali del personale sanitario che presta servizio in aziende in posizione di comando da Aziende di altre Regioni)	0	0	0
50201150000000	4.20.10.10.150.000.00.000	B.2.A.15) Altri servizi sanitari e socio-sanitari a rilevanza sanitaria - Totale	4.094.001	4.333.292	239.291

COD_COGE_NI	COD_COGE_old	Descrizione	Valore netto al 31/12/2019	Valore netto al 31/12/2020	Variazione
50201150020040	4.20.10.10.150.020.25.000	Altre prestazioni per servizi socio assistenziali (da terzi)	4.094.001	4.333.292	239.291
50201150030010	4.20.10.10.150.900.10.100	Ricoveri Costi - Mobilità passiva internazionale)	0	0	0
50201150030020	4.20.10.10.150.900.10.200	Ambulatoriale Costi - Mobilità passiva internazionale)	0	0	0
50201150030030	4.20.10.10.150.900.10.300	Altre prestazioni sanitarie Costi - Mobilità passiva internazionale)	0	0	0
50201150030040	4.20.10.10.150.900.10.400	Ricoveri Costi - Mobilità passiva internazionale rilevata dalle ATS verso le ASST/IRCCS della Regione)	0	0	0
50201150030050	4.20.10.10.150.900.10.500	Ambulatoriale Costi - Mobilità passiva internazionale rilevata dalle ASST/IRCCS della Regione	0	0	0
50201150030060	4.20.10.10.150.900.10.600	Altre prestazioni sanitarie Costi - Mobilità passiva internazionale rilevata dalle ATS verso le ASST/IRCCS della Regione	0	0	0
50201150030070	4.20.10.10.150.900.10.302	Costi per prestazioni sanitarie erogate da aziende sanitarie estere (fatturate direttamente)	0	0	0
50202020000000	4.20.10.20.000.000.00.000	B.2.B) Acquisti di servizi non sanitari - Totale	44.114	89.373	45.259
50202010000000	4.20.10.20.010.000.00.000	B.2.B.1) Servizi non sanitari - Totale	40.000	89.373	49.373

COD_COGE_NI	COD_COGE_old	Descrizione	Valore netto al 31/12/2019	Valore netto al 31/12/2020	Variazione
50202010010000	4.20.10.20.010.010.10.000	Lavanderia	0	0	0
50202010020000	4.20.10.20.010.010.15.000	Pulizia	0	0	0
50202010030000	4.20.10.20.010.010.20.000	Mensa	0	0	0
50202010030010	4.20.10.20.010.010.21.000	Mensa dipendenti	0	0	0
50202010030020	4.20.10.20.010.010.22.000	Ticket restaurant dipendenti	0	0	0
50202010030030	4.20.10.20.010.010.23.000	Mensa degeniti	0	0	0
50202010040000	4.20.10.20.010.010.25.000	Riscaldamento	0	0	0
50202010050000	4.20.10.20.010.010.30.000	Servizi di elaborazione dati	0	0	0
50202010060000	4.20.10.20.010.010.35.000	Trasporti non sanitari (se non addebitati in fattura dai fornitori di materie e merci)	0	0	0
50202010070000	4.20.10.20.010.010.40.000	Smaltimento rifiuti	0	0	0
50202010080010	4.20.10.20.010.020.10.000	UtENZE telefoniche	0	0	0

Costi da contributo CUI SOCIO-SAN	1,275,756	1,275,756
-----------------------------------	-----------	-----------

Costi da utilizzo contributi DI CUI SOCIO-SAN	3,057,536	3,057,536
-----------------------------------------------	-----------	-----------

COD_COGE_NI	COD_COGE_old	Descrizione	Valore netto al 31/12/2019	Valore netto al 31/12/2020	Variazione
50202020000000	4.20.10.20.000.000.00.000	B.2.B) Acquisti di servizi non sanitari - Totale	44.114	89.373	45.259
50202010000000	4.20.10.20.010.000.00.000	B.2.B.1) Servizi non sanitari - Totale	40.000	89.373	49.373

COD_COGE_NI	COD_COGE_old	Descrizione	Valore netto al 31/12/2019	Valore netto al 31/12/2020	Variazione
50202010010000	4.20.10.20.010.010.10.000	Lavanderia	0	0	0
50202010020000	4.20.10.20.010.010.15.000	Pulizia	0	0	0
50202010030000	4.20.10.20.010.010.20.000	Mensa	0	0	0
50202010030010	4.20.10.20.010.010.21.000	Mensa dipendenti	0	0	0
50202010030020	4.20.10.20.010.010.22.000	Ticket restaurant dipendenti	0	0	0
50202010030030	4.20.10.20.010.010.23.000	Mensa degeniti	0	0	0
50202010040000	4.20.10.20.010.010.25.000	Riscaldamento	0	0	0
50202010050000	4.20.10.20.010.010.30.000	Servizi di elaborazione dati	0	0	0
50202010060000	4.20.10.20.010.010.35.000	Trasporti non sanitari (se non addebitati in fattura dai fornitori di materie e merci)	0	0	0
50202010070000	4.20.10.20.010.010.40.000	Smaltimento rifiuti	0	0	0
50202010080010	4.20.10.20.010.020.10.000	UtENZE telefoniche	0	0	0

Costi da contributo CUI SOCIO-SAN	0	0
-----------------------------------	---	---

Costi da utilizzo contributi DI CUI SOCIO-SAN	89,373	89,373
-----------------------------------------------	--------	--------

Costi da contributo CUI SOCIO-SAN	0	0
-----------------------------------	---	---

Costi da utilizzo contributi DI CUI SOCIO-SAN	0	0
-----------------------------------------------	---	---

Costi da contributo CUI SOCIO-SAN	0	0
-----------------------------------	---	---

Costi da utilizzo contributi DI CUI SOCIO-SAN	0	0
-----------------------------------------------	---	---

Costi da contributo CUI SOCIO-SAN	0	0
-----------------------------------	---	---

Costi da utilizzo contributi DI CUI SOCIO-SAN	0	0
-----------------------------------------------	---	---

Costi da contributo CUI SOCIO-SAN	0	0
-----------------------------------	---	---

Costi da utilizzo contributi DI CUI SOCIO-SAN	0	0
-----------------------------------------------	---	---





50202020300080	4.20.10.20.020.020.61.000	Altre Consulenze non sanitarie da privato - in attuazione dell'art.79, comma 1 sexies lettera c), del D.L. 112/2008, convertito con legge 133/2008 e della legge 23 dicembre 2009 n. 191)	€.	0	0	0
50202020400010	4.20.10.20.020.030.10.000	Rimborso degli oneri stipendiali del personale non sanitario che presta servizio in aziende in posizione di comando in ATS/ASST/Fondazioni della Regione)	€.	0	0	0
50202020400020	4.20.10.20.020.030.20.000	Rimborso degli oneri stipendiali del personale non sanitario che presta servizio in azienda in posizione di comando in altri Enti pubblici e Università)	€.	0	0	0
50202020400030	4.20.10.20.020.030.30.000	Rimborso degli oneri stipendiali del personale non sanitario che presta servizio in azienda in posizione di comando dalla Regione Lombardia)	€.	0	0	0
50202030000000	4.20.10.20.030.000.00.000	B.2.B.3) Formazione (esternalizzata e non) - Totale	€.	4,114	0	(4,114)

COD_COGE_NI	COD_COGE_old	Descrizione	Valore netto al 31/12/2019	Valore netto al 31/12/2020	Variazione
50202030010000	4.20.10.20.030.010.00.000	Formazione externalizzata da pubblico (Iret, Università, ...)	0	0	0
50202030020000	4.20.10.20.030.020.00.000	Formazione externalizzata da ATS/ASST/Fondazioni della Regione	0	0	0
50202030030000	4.20.10.20.030.110.00.000	Formazione externalizzata da privato	4,114	0	(4,114)
50202030040000	4.20.10.20.030.120.00.000	Formazione non externalizzata da privato	0	0	0

50300000000000	4.20.15.00.000.000.00.000	B.3) Manutenzione e riparazione (ordinaria externalizzata) - Totale	€.	112,913	-	(112,913)
----------------	---------------------------	----------------------------------------------------------------------------	----	---------	---	-----------

COD_COGE_NI	COD_COGE_old	Descrizione	Valore netto al 31/12/2019	Valore netto al 31/12/2020	Variazione
50310000000000	4.20.15.10.000.000.00.000	Manutenzione e riparazione ordinaria externalizzata per immobili e loro pertinenze	0	0	0
50320000000000	4.20.15.15.000.000.00.000	Manutenzione e riparazione ordinaria externalizzata per impianti e macchinari	0	0	0
50330000000000	4.20.15.20.000.000.00.000	Manutenzione e riparazione ordinaria externalizzata per mobili e macchine	0	0	0
50340000000000	4.20.15.30.000.000.00.000	Manutenzione e riparazione ordinaria externalizzata per attrezzature tecnico-scientifiche sanitarie	0	0	0
50350000000000	4.20.15.40.000.000.00.000	Manutenzione e riparazione ordinaria externalizzata per automezzi sanitari	112,913	0	(112,913)
50360000000000	4.20.15.50.000.000.00.000	Manutenzione e riparazione ordinaria externalizzata per automezzi non sanitari	0	0	0
50370000000000	4.20.15.80.000.000.00.000	Altre manutenzioni e riparazioni)	0	0	0
50380000000000	4.20.15.90.000.000.00.000	Manutenzioni e riparazioni da ATS/ASST/Fondazioni della Regione	0	0	0

50400000000000	4.20.20.00.000.000.00.000	B.4) Godimento di beni di terzi - Totale	€.	-	-	0
----------------	---------------------------	-------------------------------------------------	----	---	---	---

COD_COGE_NI	COD_COGE_old	Descrizione	Valore netto al 31/12/2019	Valore netto al 31/12/2020	Variazione
50410010000000	4.20.20.10.010.000.00.000	Affitti passivi)	0	0	0

0	0	0	0	0
---	---	---	---	---

Costi da utilizzo contributi 2020	0
Costi da utilizzo contributi DI CUI SOCIO-SAN	-

Costi da contributi 2020	0
Costi da contributi CUI SOCIO-SAN	-

Costi da contributi 2020	-
Costi da contributi CUI SOCIO-SAN	-

Costi da utilizzo contributi 2020	0
Costi da utilizzo contributi DI CUI SOCIO-SAN	-

Costi da contributi 2020	-
Costi da contributi CUI SOCIO-SAN	-

Costi da contributi 2020	0
Costi da contributi CUI SOCIO-SAN	-



504100200000000	4.20.20.10.020.000.00.000	Spese condominiali	€.	0	0	0
504200100000000	4.20.20.20.010.000.00.000	Canoni di Noleggio sanitari (esclusa protesica)	€.	0	0	0
504200300000000	4.20.20.20.020.000.00.000	Canoni di Noleggio non sanitari	€.	0	0	0
504300100000000	4.20.20.30.010.000.00.000	Canoni di leasing sanitari	€.	0	0	0
504300200000000	4.20.20.30.020.000.00.000	Canoni di leasing non sanitari	€.	0	0	0
504400100000000	4.20.20.40.010.000.00.000	Canoni di project financing	€.	0	0	0
504500100000000	4.20.20.80.010.000.00.000	Locazioni e noleggi da ATS/ASST/Fondazioni della Regione	€.	0	0	0

504999999999999	4.20.25.00.000.000.00.000	Costo del Personale (Totale)	€.	228.697	119.596	(109.101)
-----------------	---------------------------	------------------------------	----	---------	---------	-----------

505000000000000	4.20.25.10.000.000.00.000	B.5 Personale del ruolo sanitario - Totale	€.	115.060	119.596	4.536
-----------------	---------------------------	--------------------------------------------	----	---------	---------	-------

COD_COGE_NI	COD_COGE_old	Descrizione	Valore netto al 31/12/2019	Valore netto al 31/12/2020	Variazione
505100100100000	4.20.25.10.010.010.000.000	Ruolo Sanitario - T.INDETERMINATO -- Personale dirigente medico / veterinario - Competenze fisse)	€.	0	0
505100100200000	4.20.25.10.010.020.000.000	Ruolo Sanitario - T.INDETERMINATO -- Personale dirigente medico / veterinario - Straordinario)	€.	0	0
505100100300000	4.20.25.10.010.025.000.000	Ruolo Sanitario - T.INDETERMINATO -- Personale dirigente medico / veterinario - Retr. Posizione)	€.	0	0
505100100400000	4.20.25.10.010.030.000.000	Ruolo Sanitario - T.INDETERMINATO -- Personale dirigente medico / veterinario - Indennità varie)	€.	0	0
505100100500000	4.20.25.10.010.040.000.000	Ruolo Sanitario - T.INDETERMINATO -- Personale dirigente medico / veterinario - Competenze personale comandato)	€.	0	0
505100100600000	4.20.25.10.010.050.000.000	Ruolo Sanitario - T.INDETERMINATO -- Personale dirigente medico / veterinario - Incentivazione (retribuzione di risultato)	€.	0	0
505100100700000	4.20.25.10.010.060.000.000	Ruolo Sanitario - T.INDETERMINATO -- Personale dirigente medico / veterinario - Risorse aggiuntive regionali)	€.	0	0
505100100800000	4.20.25.10.010.110.000.000	Ruolo Sanitario - T.INDETERMINATO -- Personale dirigente medico / veterinario - Oneri sociali**)	€.	0	0
505100101000000	4.20.25.10.010.210.000.000	Ruolo Sanitario - T.INDETERMINATO -- Personale dirigente medico / veterinario - Accantonamento a TER)	€.	0	0
505100101200000	4.20.25.10.010.800.000.000	Ruolo Sanitario - T.INDETERMINATO -- Altri costi del personale)	€.	0	0
505100200100000	4.20.25.10.012.010.000.000	Ruolo Sanitario - T.DETERMINATO -- Personale dirigente medico / veterinario - Competenze fisse)	€.	45.163	45.163
505100200200000	4.20.25.10.012.020.000.000	Ruolo Sanitario - T.DETERMINATO -- Personale dirigente medico / veterinario - Straordinario)	€.	0	0
505100200300000	4.20.25.10.012.025.000.000	Ruolo Sanitario - T.DETERMINATO -- Personale dirigente medico / veterinario - Retr. Posizione)	€.	1.302	1.302
505100200400000	4.20.25.10.012.030.000.000	Ruolo Sanitario - T.DETERMINATO -- Personale dirigente medico / veterinario - Indennità varie)	€.	0	0

Costi da utilizzo contributi DI CUI SOCIO-SAN	119.596	119.596
Costi da contributi 2020	0	0
Costi da contributi DI CUI SOCIO-SAN	0	0

Costi da utilizzo contributi DI CUI SOCIO-SAN	119.596	119.596
Costi da contributi 2020	-	-
Costi da contributi DI CUI SOCIO-SAN	-	-

Costi da utilizzo contributi DI CUI SOCIO-SAN	45.163	45.163
Costi da contributi 2020	0	0
Costi da contributi DI CUI SOCIO-SAN	0	0
Costi da utilizzo contributi DI CUI SOCIO-SAN	1.302	1.302
Costi da contributi 2020	0	0
Costi da contributi DI CUI SOCIO-SAN	0	0



50510020060000	4.20.25-10.012.050.00.000	Ruolo Sanitario - T.DETERMINATO - - Personale dirigente medico / veterinario - Incentivazione (tributazione di risultato)	€.	0	2.466	2.466	0	0
50510020070000	4.20.25-10.012.060.00.000	Ruolo Sanitario - T.DETERMINATO - - Personale dirigente medico / veterinario - Risorse aggiuntive regionali)	€.	0	1.000	1.000	0	0
50510020080000	4.20.25-10.012.110.00.000	Ruolo Sanitario - T.DETERMINATO - - Personale dirigente medico / veterinario - Oneri sociali*)	€.	0	14.321	14.321	0	0
50510020120000	4.20.25-10.012.800.00.000	Ruolo Sanitario - T.DETERMINATO - - Personale dirigente medico / veterinario - Altri costi del personale)	€.	0	0	0	0	0
50520010010000	4.20.25-10.020.010.00.000	Ruolo Sanitario - T.INDETERMINATO - - Personale dirigente non medico - Competenze fisse)	€.	0	0	0	0	0
50520010020000	4.20.25-10.020.020.00.000	Ruolo Sanitario - T.INDETERMINATO - - Personale dirigente non medico - Straordinario)	€.	0	0	0	0	0
50520010030000	4.20.25-10.020.025.00.000	Ruolo Sanitario - T.INDETERMINATO - - Personale dirigente non medico - Retr. Posizione)	€.	0	0	0	0	0
50520010040000	4.20.25-10.020.030.00.000	Ruolo Sanitario - T.INDETERMINATO - - Personale dirigente non medico - Indennità varie)	€.	0	0	0	0	0
50520010050000	4.20.25-10.020.040.00.000	Ruolo Sanitario - T.INDETERMINATO - - Personale dirigente non medico - Competenze personale comandato)	€.	0	0	0	0	0
50520010060000	4.20.25-10.020.050.00.000	Ruolo Sanitario - T.INDETERMINATO - - Personale dirigente non medico - Incentivazione (tributazione di risultato)	€.	0	0	0	0	0
50520010070000	4.20.25-10.020.060.00.000	Ruolo Sanitario - T.INDETERMINATO - - Personale dirigente non medico - Risorse aggiuntive regionali)	€.	0	0	0	0	0
50520010080000	4.20.25-10.020.110.00.000	Ruolo Sanitario - T.INDETERMINATO - - Personale dirigente non medico - Oneri sociali*)	€.	0	0	0	0	0
50520010100000	4.20.25-10.020.210.00.000	Ruolo Sanitario - T.INDETERMINATO - - Personale dirigente non medico - Accantonamento a TFR)	€.	0	0	0	0	0
50520010120000	4.20.25-10.020.800.00.000	Ruolo Sanitario - T.INDETERMINATO - - Personale dirigente non medico - Altri costi del personale)	€.	0	0	0	0	0
50520020010000	4.20.25-10.022.010.00.000	Ruolo Sanitario - T.DETERMINATO - - Personale dirigente non medico - Competenze fisse)	€.	0	0	0	0	0
50520020020000	4.20.25-10.022.020.00.000	Ruolo Sanitario - T.DETERMINATO - - Personale dirigente non medico - Straordinario)	€.	0	0	0	0	0
50520020030000	4.20.25-10.022.025.00.000	Ruolo Sanitario - T.DETERMINATO - - Personale dirigente non medico - Retr. Posizione)	€.	0	0	0	0	0
50520020040000	4.20.25-10.022.030.00.000	Ruolo Sanitario - T.DETERMINATO - - Personale dirigente non medico - Indennità varie)	€.	0	0	0	0	0
50520020060000	4.20.25-10.022.050.00.000	Ruolo Sanitario - T.DETERMINATO - - Personale dirigente non medico - Incentivazione (tributazione di risultato)	€.	0	0	0	0	0
50520020070000	4.20.25-10.022.060.00.000	Ruolo Sanitario - T.DETERMINATO - - Personale dirigente non medico - Risorse aggiuntive regionali)	€.	0	0	0	0	0
50520020090000	4.20.25-10.022.110.00.000	Ruolo Sanitario - T.DETERMINATO - - Personale dirigente non medico - Oneri sociali*)	€.	0	0	0	0	0
50530010010000	4.20.25-10.110.010.00.000	Ruolo Sanitario - T.INDETERMINATO - - Personale comparto - Competenze fisse)	€.	0	0	0	0	0
50530010020000	4.20.25-10.110.020.00.000	Ruolo Sanitario - T.INDETERMINATO - - Personale comparto - Straordinario)	€.	0	0	0	0	0
50530010030000	4.20.25-10.110.030.00.000	Ruolo Sanitario - T.INDETERMINATO - - Personale comparto - Indennità varie)	€.	0	0	0	0	0
50530010040000	4.20.25-10.110.035.00.000	Ruolo Sanitario - T.INDETERMINATO - - Personale comparto - Incentivazione alla produttività collettiva)	€.	0	0	0	0	0
50530010050000	4.20.25-10.110.040.00.000	Ruolo Sanitario - T.INDETERMINATO - - Personale comparto - Competenze personale comandato)	€.	0	0	0	0	0



50860020030000	4.20.25-40.022.025.00.000	Ruolo amministrativo - T.DETERMINATO - Personale dirigente - Retr. (Posizione)	€.	0	0	0
50860020060000	4.20.25-40.022.050.00.000	Ruolo amministrativo - T.DETERMINATO - Personate dirigente - Incentivazione (retribuzione di risultato)	€.	0	0	0
50860020070000	4.20.25-40.022.060.00.000	Ruolo amministrativo - T.DETERMINATO - Personale dirigente - Risorse aggiuntive regionali	€.	0	0	0
50860020090000	4.20.25-40.022.110.00.000	Ruolo amministrativo - T.DETERMINATO - Personale dirigente - Oneri sociali*	€.	0	0	0
50865010010000	4.20.25-40.110.010.00.000	Ruolo amministrativo - T.INDETERMINATO - Personale comparto - Competenze fisse	€.	0	0	0
50865010020000	4.20.25-40.110.020.00.000	Ruolo amministrativo - T.INDETERMINATO - Personale comparto - Straordinario	€.	0	0	0
50865010030000	4.20.25-40.110.030.00.000	Ruolo amministrativo - T.INDETERMINATO - Personale comparto - Indennità (varie)	€.	0	0	0
50865010040000	4.20.25-40.110.035.00.000	Ruolo amministrativo - T.INDETERMINATO - Personale comparto - Incentivazione alla produttività collettiva	€.	0	0	0
50865010050000	4.20.25-40.110.040.00.000	Ruolo amministrativo - T.INDETERMINATO - Personale comparto - Competenze Ruolo amministrativo - Personale comandato	€.	0	0	0
50865010060000	4.20.25-40.110.050.00.000	Ruolo amministrativo - T.INDETERMINATO - Personale comparto - Risorse aggiuntive regionali	€.	0	0	0
50865010080000	4.20.25-40.110.110.00.000	Ruolo amministrativo - T.INDETERMINATO - Personale comparto - Oneri sociali**	€.	0	0	0
50865010090000	4.20.25-40.110.210.00.000	Ruolo amministrativo - T.INDETERMINATO - Personale comparto - Accantonamento a TFR	€.	0	0	0
50865010110000	4.20.25-40.110.800.00.000	Ruolo amministrativo - T.INDETERMINATO - Personale comparto - Altri costi del personale	€.	0	0	0
50865020010000	4.20.25-40.112.010.00.000	Ruolo amministrativo - T.DETERMINATO - Personale comparto - Competenze (fisse)	€.	0	0	0
50865020020000	4.20.25-40.112.020.00.000	Ruolo amministrativo - T.DETERMINATO - Personale comparto - Straordinario	€.	0	0	0
50865020030000	4.20.25-40.112.030.00.000	Ruolo amministrativo - T.DETERMINATO - Personale comparto - Indennità (varie)	€.	0	0	0
50865020040000	4.20.25-40.112.035.00.000	Ruolo amministrativo - T.DETERMINATO - Personale comparto - Incentivazione alla produttività collettiva	€.	0	0	0
50865020060000	4.20.25-40.112.050.00.000	Ruolo amministrativo - T.DETERMINATO - Personale comparto - Risorse aggiuntive regionali	€.	0	0	0
50865020080000	4.20.25-40.112.110.00.000	Ruolo amministrativo - T.DETERMINATO - Personale comparto - Oneri sociali**	€.	0	0	0
50865020110000	4.20.25-40.112.800.00.000	Ruolo amministrativo - T.DETERMINATO - Personale comparto - Altri costi del personale	€.	0	0	0

B.9 Oneri diversi di gestione - Totale	€.	21,407,206	31,174,450	9,767,244
-----------------------------------------------	-----------	-------------------	-------------------	------------------

COD_COGE_NI	COD_COGE_old	Valore netto al 31/12/2019	Valore netto al 31/12/2020	Variazione
50910010000000	4.20.30-10.010.000.00.000	€.	0	0
50930030000000	4.20.30-30.010.000.00.000	€.	0	0
50940010000000	4.20.30-40.010.000.00.000	€.	0	0

3,809,754	3,809,754
-----------	-----------

Costi da utilizzo contributi 2020	Costi da utilizzo contributi DI CUI SOCIO-SAN
3,809,754	3,809,754

27,364,696	27,364,696
------------	------------

Costi da contributi 2020	Costi da contributi DI CUI SOCIO-SAN
27,364,696	27,364,696





51410010010010	4.20.50.10.005.010.01.050	Farmaceutici. Specialità Medicinali (File F escluso HCV)	€.	0	0	0
51410010010020	4.20.50.10.005.010.01.070	Farmaceutici. Specialità Medicinali (HCV)	€.	0	0	0
51410010020010	4.20.50.10.005.010.02.000	Farmaceutici. Specialità Medicinali (altro: farmaci ospedalieri)	€.	0	0	0
51410060010010	4.20.50.10.020.010.00.000	Prodotti dietetici	€.	0	0	0
51410050010020	4.20.50.10.025.010.00.000	Dispositivi medici: Cnd W - Materiali Diagnostici in vitro	€.	0	0	0
51410060010010	4.20.50.10.030.010.00.000	Dispositivi medici: Cnd Z - Materiali diagnostici (materiale per apparecchiature sanitarie e relativi componenti)	€.	0	0	0
51410060010020	4.20.50.10.030.020.00.000	Prodotti chimici: Materiali diagnostici (senza Cnd)	€.	0	0	0
51410070010010	4.20.50.10.035.011.00.000	Dispositivi Medici: Cnd A - Dispositivi da somministrazione, prelievo e raccolta	€.	0	0	0
51410070010020	4.20.50.10.035.012.00.000	Dispositivi Medici: Cnd K, L - Strumentario chirurgico	€.	0	0	0
51410070010030	4.20.50.10.035.013.00.000	Dispositivi Medici: Cnd H - Dispositivi di sutura	€.	0	0	0
51410070010040	4.20.50.10.035.014.00.000	Dispositivi Medici: Cnd M - Dispositivi per medicazioni generali e specialistiche	€.	0	0	0
51410070010050	4.20.50.10.035.015.00.000	Dispositivi Medici: Cnd T - Dispositivi di protezione e ausili per incontinenza (d. lgs. 46/97)	€.	0	0	0
51410070010060	4.20.50.10.035.016.00.000	Dispositivi Medici: Cnd Y - Supporti e ausili tecnici per persone disabili	€.	0	0	0
51410070010070	4.20.50.10.035.017.00.000	Dispositivi Medici: Cnd B; G; N; Q; R; U - Presidi medico-chirurgici specialistici	€.	0	0	0
51410070010080	4.20.50.10.035.018.00.000	Dispositivi Medici: Cnd D; S; V - Disinfettanti, prodotti per sterilizzazione e dispositivi vari	€.	0	0	0
51410070010090	4.20.50.10.035.020.00.000	Dispositivi medici: Cnd C - Dispositivi per appar. Cardiocircolatorio	€.	0	0	0
51410070010100	4.20.50.10.035.030.00.000	Dispositivi medici con repertorio e senza CND (tipo 2, kit)	€.	0	0	0
51410070010110	4.20.50.10.035.040.00.000	Dispositivi medici: Cnd C - Dispositivi per appar. Cardiocircolatorio	€.	0	0	0
51410070020010	4.20.50.10.040.010.00.000	Materiale chirurgico per uso veterinario	€.	0	0	0
51410070050020	4.20.50.10.055.020.00.000	Materiali per la profilassi igienico-sanitari: vaccini	€.	0	0	0
51410070060010	4.20.50.10.060.010.00.000	Prodotti farmaceutici per uso veterinario	€.	0	0	0
51410070080010	4.20.50.10.080.010.00.000	Altri beni e prodotti sanitari (PRODOTTI SENZA REPERTORIO E/O CND)	€.	0	0	0
B.14.B Variazione rimanenze non sanitarie - Totale			€.	-	0	0
COD_CODE_NI	COD_CODE_old	Descrizione	Valore netto al 31/12/2019	Valore netto al 31/12/2020	Variazione	
51420010010000	4.20.50.20.005.010.00.000	Prodotti alimentari	€.	0	0	0
51420020010000	4.20.50.20.010.010.00.000	Materiale di guardaroba, di pulizia e di convivenza in genere	€.	0	0	0

Costi da utilizzo contributi DI CUI SOCIO-SAN	Costi da contributi 2020	Costi da contributi DI CUI SOCIO-SAN
-----------------------------------------------	--------------------------	--------------------------------------

Costi da utilizzo contributi DI CUI SOCIO-SAN	Costi da utilizzo contributi DI CUI SOCIO-SAN
-----------------------------------------------	-----------------------------------------------



51420030010000	4.20.50.20.015.010.000.000	Carburante	€.	0	0
51420030020000	4.20.50.20.015.020.000.000	Combustibili	€.	0	0
51420040010000	4.20.50.20.020.010.000.000	Cancelleria e stampati	€.	0	0
51420040020000	4.20.50.20.025.010.000.000	Materiale per EDP	€.	0	0
51420050010000	4.20.50.20.030.010.000.000	Materiale per manutenzioni e riparazioni immobili	€.	0	0
51420050030000	4.20.50.20.030.030.000.000	Materiale per manutenzioni e riparazioni attrez. Tecnico economici	€.	0	0
51420060010000	4.20.50.20.080.010.000.000	Altri beni non sanitari	€.	0	0

B.15 Accantonamenti tipici dell'esercizio - Totale				28.633,065	40.378,998	11.745,933
-----------------------------------------------------------	--	--	--	-------------------	-------------------	-------------------

COD_COGE_NI	COD_COGE_oid	Descrizione	Valore netto al 31/12/2019	Valore netto al 31/12/2020	Ventazione
5151001000000000	4.20.60.10.010.000.000.000	Accantonamenti per cause civili ed oneri processuali	€.	0	0
5151002000000000	4.20.60.10.020.000.000.000	Accantonamenti per congedo personale dipendente	€.	0	0
5151003000000000	4.20.60.10.030.000.000.000	Accantonamenti per rischi commessi all'acquisto di prestazioni sanitarie da privato	€.	0	0
5151004000000000	4.20.60.10.040.000.000.000	Accantonamenti per copertura diretta dei rischi (autodassicurazione)	€.	0	0
5151005000000000	4.20.60.10.040.100.000.000	Accantonamenti per copertura diretta dei rischi (autodassicurazione)	€.	0	0
5151006000000000	4.20.60.10.040.200.000.000	Accantonamenti per franchigia assicurativa	€.	0	0
5151007000000000	4.20.60.10.080.000.000.000	Altri accantonamenti per rischi	€.	0	0
5152001000000000	4.20.60.20.010.000.000.000	Accantonamento al fondo premio per operosità medici SUMAI	€.	0	0
5153001000000000	4.20.60.30.010.000.000.000	Accantonamenti per interessi di mora	€.	0	0
5154001000000000	4.20.60.40.010.000.000.000	Acc. Rinnovi convenzioni MMG/Pls/MCA ed altri	€.	0	0
5154002000000000	4.20.60.40.020.000.000.000	Acc. Rinnovi contratti - dirigenza medica	€.	0	0
5154003000000000	4.20.60.40.030.000.000.000	Acc. Rinnovi contratti - dirigenza non medica	€.	0	0
5154004000000000	4.20.60.40.040.000.000.000	Acc. Rinnovi contratti: - comparto	€.	0	0
5154005000000000	4.20.60.40.041.000.000.000	Acc. per Fondi integrativi pensione	€.	0	0
5155001000000000	4.20.60.50.005.000.000.000	Accantonamenti per quote inutilizzate contributi da Regione e Prov. Aut. per quota F.S. indistinto finalizzato	€.	0	0
5155007000000000	4.20.60.50.030.000.000.000	Accantonamenti per quote inutilizzate contributi vincolati dell'esercizio da soggetti pubblici (extra fondo) Vincolati	€.	28.633,065	11.745,933
5155014000000000	4.20.60.50.080.000.000.000	Accantonamenti per quote inutilizzate contributi da soggetti privati per ricerca	€.	40.378,998	0
5156001000000000	4.20.60.80.010.000.000.000	Altri accantonamenti	€.	0	0
5156001010000000	4.20.60.80.010.100.000.000	Accantonamenti libera professione	€.	0	0
5156001020000000	4.20.60.80.010.200.000.000	Altri accantonamenti altro	€.	0	0

--	--	--	--	--	--

--	--	--	--	--	--

--	--	--	--	--	--

--	--	--	--	--	--

--	--	--	--	--	--

--	--	--	--	--	--





51560020000000	4.20.80.01.5.000.00.000	Altri accantonamenti ASSI	€.	0	0	0
6000000000000000	5.00.00.00.00.00.00.00.000	C) PROVENTI ED ONERI FINANZIARI	€.	0	0	0
60599999999999	5.10.00.00.00.00.00.00.000	C) PROVENTI FINANZIARI (Parziale)	€.	0	0	0
6100000000000000	5.10.10.00.00.00.00.00.000	C.1 Interessi attivi - Totale	€.	0	0	0
COD_COGE_NI	COD_COGE_old	Descrizione	Valore netto al 31/12/2019	Valore netto al 31/12/2020	Variazione	
6101001000000000	5.10.10.10.010.000.00.000	Interessi attivi su c/tesoreria	0	0	0	
6102002000000000	5.10.10.20.020.000.00.000	Interessi attivi su c/c postali	0	0	0	
6104001000000000	5.10.10.30.080.000.00.000	Altri interessi attivi	0	0	0	
6105001000000000	5.10.10.30.090.000.00.000	Interessi attivi verso ATS-ASST-Fondazioni della Regione	0	0	0	
6200000000000000	5.10.20.00.00.00.00.00.000	C.2 Altri proventi finanziari - Totale	€.	0	0	0
COD_COGE_NI	COD_COGE_old	Descrizione	Valore netto al 31/12/2019	Valore netto al 31/12/2020	Variazione	
6201000000000000	5.10.20.10.000.000.00.000	Proventi da partecipazioni	0	0	0	
6202000000000000	5.10.20.20.000.000.00.000	Proventi finanziari da crediti iscritti nelle immobilizzazioni	0	0	0	
6203000000000000	5.10.20.30.000.000.00.000	Proventi finanziari da titoli iscritti nelle immobilizzazioni	0	0	0	
6204000000000000	5.10.20.40.000.000.00.000	Altri proventi finanziari diversi dai precedenti	0	0	0	
6205000000000000	5.10.20.50.000.000.00.000	Utili su cambi	0	0	0	
62599999999999	5.20.00.00.00.00.00.00.000	C) ONERI FINANZIARI (Parziale)	€.	0	0	0
6300000000000000	5.20.10.00.00.00.00.00.000	C.3 Interessi passivi - Totale	€.	0	0	0

Costi da utilizzo contributi 2020	0	0
Costi da contributi DI CUJ SOCIO-SAN	0	0
Costi da utilizzo contributi DI CUJ SOCIO-SAN	0	0
Costi da contributi DI CUJ SOCIO-SAN	0	0





E.1) Proventi Straordinari - Totale		E.2) Oneri Straordinari - Totale	
COD_COGE_NI	COD_COGE_old	Descrizione	Variazione
8100000000000000	7.10.00.00.000.000.00.0000		0
810100050100000	7.10.10.10.000.000.00.0000	Plusvalenze da cessione di beni	0
810100050200000	7.10.10.20.000.000.00.0000	Plusvalenze da ATS-ASST-Fondazioni della Regione	0
810100050300000	7.10.10.80.000.000.00.0000	Altre plusvalenze	0
810100200200000	7.10.20.20.000.000.00.0000	Soppravvenienze attive per quote F.S. vincolato	0
810100300100000	7.10.30.10.000.000.00.0000	Sopravvenienze e insussistenze attive verso ATS/ASST/Fondazioni della Regione	0
810100300100010	7.10.30.10.100.000.00.0000	Sopravvenienze attive verso ATS/ASST/Fondazioni della Regione	0
810100300100020	7.10.30.10.200.000.00.0000	Insussistenze attive verso ATS/ASST/Fondazioni della Regione	0
810100400100010	7.10.30.20.100.000.00.0000	Sopravvenienze attive v/terzi relative alla mobilità extraregionale	0
810100400100020	7.10.30.20.200.000.00.0000	Insussistenze attive v/terzi relative alla mobilità extraregionale	0
810100500100000	7.10.30.30.000.000.00.0000	Sopravvenienze e insussistenze attive v/terzi relative al personale	0
810100500100010	7.10.30.30.100.000.00.0000	Sopravvenienze attive v/terzi relative al personale	0
810100500100020	7.10.30.30.200.000.00.0000	Insussistenze attive v/terzi relative al personale	0
810100600100000	7.10.30.40.000.000.00.0000	Sopravvenienze e insussistenze attive v/terzi relative alle convenzioni con medici di base	0
810100600100010	7.10.30.40.100.000.00.0000	Sopravvenienze attive v/terzi relative alle convenzioni con medici di base	0
810100600100020	7.10.30.40.200.000.00.0000	Insussistenze attive v/terzi relative alle convenzioni con medici di base	0
810100700100000	7.10.30.50.000.000.00.0000	Sopravvenienze e insussistenze attive v/terzi relative alle convenzioni per la specialistica	0
810100700100010	7.10.30.50.100.000.00.0000	Sopravvenienze attive v/terzi relative alle convenzioni per la specialistica	0
810100700100020	7.10.30.50.200.000.00.0000	Insussistenze attive v/terzi relative alle convenzioni per la specialistica	0
810100800100000	7.10.30.60.000.000.00.0000	Sopravvenienze e insussistenze attive v/terzi relative all'acquisto prestaz. Sanitarie da operatori accreditati	0
810100800100010	7.10.30.60.100.000.00.0000	Sopravvenienze attive v/terzi relative all'acquisto prestaz. Sanitarie da operatori accreditati	0
810100800100020	7.10.30.60.200.000.00.0000	Insussistenze attive v/terzi relative all'acquisto prestaz. Sanitarie da operatori accreditati	0
810100900100000	7.10.30.70.000.000.00.0000	Sopravvenienze e insussistenze attive v/terzi relative all'acquisto di beni e servizi	0
810100900100010	7.10.30.70.100.000.00.0000	Sopravvenienze attive v/terzi relative all'acquisto di beni e servizi	0
810100900100020	7.10.30.70.200.000.00.0000	Insussistenze attive v/terzi relative all'acquisto di beni e servizi	0
810101000100000	7.10.30.80.000.000.00.0000	Altre soppravvenienze e insussistenze attive v/terzi	0
810101000100010	7.10.30.80.100.000.00.0000	Altre soppravvenienze e insussistenze attive v/terzi	0
810101000100020	7.10.30.80.200.000.00.0000	Altre insussistenze attive v/terzi	0
810101100000000	7.10.50.10.000.000.00.0000	Rivalutazioni economiche	0
810101200000000	7.10.80.10.000.000.00.0000	Altri proventi Straordinari	0
8200000000000000	7.20.00.00.000.000.00.0000		0
820100050100000	7.20.10.10.000.000.00.0000	Minusvalenze	0
820100200100000	7.20.30.10.000.000.00.0000	Oneri da cause civili	0
820100300100010	7.20.40.10.100.000.00.0000	Sopravvenienze passive verso ATS/ASST/Fondazioni della Regione relative alla mobilità intraregionale	0

Costi da utilizzo contributi-2020	Costi da utilizzo contributi DI CUJ SOCIO-SAN	Costi da contributi DI CUJ SOCIO-SAN



8201100300010020	7.20.40.10.200.000.00.00.000	Inesistenze passive verso ATS/ASST/Fondazioni della Regione relative alla mobilità intraregionale	€.	0	0	0	0
8201100400010000	7.20.40.15.100.000.00.00.000	Altre sopravvenienze e inesistenze passive verso ATS/ASST/Fondazioni della Regione	€.	0	0	0	0
8201100400010010	7.20.40.15.100.000.00.00.000	Altre sopravvenienze passive verso ATS/ASST/Fondazioni della Regione	€.	0	0	0	0
8201100400010020	7.20.40.15.200.000.00.00.000	Inesistenze passive verso ATS/ASST/Fondazioni della Regione	€.	0	0	0	0
8201100500010010	7.20.40.20.100.000.00.00.000	Sopravvenienze passive v/terzi relative alla mobilità extraregionale	€.	0	0	0	0
8201100500010020	7.20.40.20.200.000.00.00.000	Inesistenze passive v/terzi relative alla mobilità extraregionale	€.	0	0	0	0
8201100600010000	7.20.40.25.000.000.00.00.000	Sopravvenienze e inesistenze passive v/terzi relative al personale - dirigenza medica	€.	0	0	0	0
8201100600010010	7.20.40.25.100.000.00.00.000	Sopravvenienze passive v/terzi relative al personale - dirigenza medica	€.	0	0	0	0
8201100600010020	7.20.40.25.200.000.00.00.000	Inesistenze passive v/terzi relative al personale - dirigenza medica	€.	0	0	0	0
8201100700010000	7.20.40.30.000.000.00.00.000	Sopravvenienze e inesistenze passive v/terzi relative al personale - dirigenza non medica	€.	0	0	0	0
8201100700010010	7.20.40.30.100.000.00.00.000	Sopravvenienze passive v/terzi relative al personale - dirigenza non medica	€.	0	0	0	0
8201100700010020	7.20.40.30.200.000.00.00.000	Inesistenze passive v/terzi relative al personale - dirigenza non medica	€.	0	0	0	0
8201100800010000	7.20.40.35.000.000.00.00.000	Sopravvenienze e inesistenze passive v/terzi relative al personale - comparto	€.	0	0	0	0
8201100800010010	7.20.40.35.100.000.00.00.000	Sopravvenienze passive v/terzi relative al personale - comparto	€.	0	0	0	0
8201100800010020	7.20.40.35.200.000.00.00.000	Inesistenze passive v/terzi relative al personale - comparto	€.	0	0	0	0
8201100900010000	7.20.40.40.000.000.00.00.000	Sopravvenienze e inesistenze passive v/terzi relative alle convenzioni con medici di base	€.	0	0	0	0
8201100900010010	7.20.40.40.100.000.00.00.000	Sopravvenienze passive v/terzi relative alle convenzioni con medici di base	€.	0	0	0	0
8201100900010020	7.20.40.40.200.000.00.00.000	Inesistenze passive v/terzi relative alle convenzioni con medici di base	€.	0	0	0	0
8201101000010000	7.20.40.45.000.000.00.00.000	Sopravvenienze e inesistenze passive v/terzi relative alle convenzioni per la specialistica	€.	0	0	0	0
8201101000010010	7.20.40.45.100.000.00.00.000	Sopravvenienze passive v/terzi relative alle convenzioni per la specialistica	€.	0	0	0	0
8201101000010020	7.20.40.45.200.000.00.00.000	Inesistenze passive v/terzi relative alle convenzioni per la specialistica	€.	0	0	0	0
8201101100010000	7.20.40.50.000.000.00.00.000	Sopravvenienze e inesistenze passive v/terzi relative all'acquisto prestaz. sanitarie da operatori accreditati	€.	0	0	0	0
8201101100010010	7.20.40.50.100.000.00.00.000	Sopravvenienze passive v/terzi relative all'acquisto prestaz. sanitarie da operatori accreditati	€.	0	0	0	0
8201101100010020	7.20.40.50.200.000.00.00.000	Inesistenze passive v/terzi relative all'acquisto prestaz. sanitarie da operatori accreditati	€.	0	0	0	0
8201101200010000	7.20.40.60.000.000.00.00.000	Sopravvenienze e inesistenze passive v/terzi relative all'acquisto di beni e servizi	€.	0	0	0	0
8201101200010010	7.20.40.60.100.000.00.00.000	Sopravvenienze passive v/terzi relative all'acquisto di beni e servizi	€.	0	0	0	0
8201101200010020	7.20.40.60.200.000.00.00.000	Inesistenze passive v/terzi relative all'acquisto di beni e servizi	€.	0	0	0	0
8201101300010000	7.20.40.80.000.000.00.00.000	Altre sopravvenienze passive v/terzi	€.	0	0	0	0
8201101300010010	7.20.40.80.100.000.00.00.000	Altre sopravvenienze passive v/terzi	€.	0	0	0	0
8201101300010020	7.20.40.80.200.000.00.00.000	Altre inesistenze passive v/terzi	€.	0	0	0	0
8201101300010030	7.20.40.90.000.000.00.00.000	Inesistenze passive per quote F.S. vincolato	€.	0	0	0	0
8201101400010000	7.20.80.10.000.000.00.00.000	Altri oneri Straordinari	€.	0	0	0	0

8201100300010020	0	0	0	0	0	0	0
8201100400010000	0	0	0	0	0	0	0
8201100400010010	0	0	0	0	0	0	0
8201100400010020	0	0	0	0	0	0	0
8201100500010010	0	0	0	0	0	0	0
8201100500010020	0	0	0	0	0	0	0
8201100600010000	0	0	0	0	0	0	0
8201100600010010	0	0	0	0	0	0	0
8201100600010020	0	0	0	0	0	0	0
8201100700010000	0	0	0	0	0	0	0
8201100700010010	0	0	0	0	0	0	0
8201100700010020	0	0	0	0	0	0	0
8201100800010000	0	0	0	0	0	0	0
8201100800010010	0	0	0	0	0	0	0
8201100800010020	0	0	0	0	0	0	0
8201100900010000	0	0	0	0	0	0	0
8201100900010010	0	0	0	0	0	0	0
8201100900010020	0	0	0	0	0	0	0
8201101000010000	0	0	0	0	0	0	0
8201101000010010	0	0	0	0	0	0	0
8201101000010020	0	0	0	0	0	0	0
8201101100010000	0	0	0	0	0	0	0
8201101100010010	0	0	0	0	0	0	0
8201101100010020	0	0	0	0	0	0	0
8201101200010000	0	0	0	0	0	0	0
8201101200010010	0	0	0	0	0	0	0
8201101200010020	0	0	0	0	0	0	0
8201101300010000	0	0	0	0	0	0	0
8201101300010010	0	0	0	0	0	0	0
8201101300010020	0	0	0	0	0	0	0
8201101300010030	0	0	0	0	0	0	0
8201101400010000	0	0	0	0	0	0	0
9100000000000000	8.20.00.00.000.000.00.00.000	Y. IMPOSTE E TASSE	€.	14.397	7.658	6.739	0

9100000000000000	8.20.00.00.000.000.00.00.000	Y. IMPOSTE E TASSE	€.	14.397	7.658	6.739	0
9101000100000000	8.20.10.10.000.000.00.00.000	IRAP relativa a personale dipendente	€.	14.397	7.658	6.739	0
9101000200000000	8.20.10.20.000.000.00.00.000	IRAP relativa a collaboratori e personale assimilato a lavoro dipendente	€.	0	0	0	0
9101000300000000	8.20.10.30.000.000.00.00.000	IRAP relativa ad attività di libera professione (intramoenia)	€.	0	0	0	0
9101000400000000	8.20.10.40.000.000.00.00.000	IRAP relativa ad attività commerciali	€.	0	0	0	0





91020010000000	8.20.20.10.000.000.00.000	IREES su attività istituzionale	€.	0		0
91020020000000	8.20.20.20.000.000.00.000	IREES su attività commerciale	€.	0		0
91020030000000	8.20.30.10.000.000.00.000	Accantonamento a F.do Imposte Accertamenti, condoni, ecc.)	€.	0		0

TOTALE RICAVI	€.	101.322.997	127.118.266	25.795.269
- Costi capitalizzati	€.	28.893.083	26.507.676	2.385.407
TOTALE RICAVI (al netto dei Costi capitalizzati)	€.	72.429.914	100.610.590	28.180.676
TOTALE COSTI	€.	101.322.997	127.118.266	25.795.269
- Costi capitalizzati	€.	28.893.083	26.507.676	2.385.407
TOTALE COSTI (al netto dei Costi capitalizzati)	€.	72.429.914	100.610.590	28.180.676
RISULTATO ECONOMICO	€.		0	0
99999999999999	9.99.99.99.999.999.999.999			

26.507.281	26.507.281	60.231.592	60.231.592
------------	------------	------------	------------

S.C.R.I.B.A.

Codice Conto	Codice Conto old	PRESTAZIONI SANITARIE EROGATE IN REGIME DI INTRAMOENIA	Valore netto al 31/12/2019	Valore netto al 31/12/2020	Variazione
402011600	4.10.20.10.500.010.00.000	Ricavi per prestazioni sanitarie intramoenia - Area ospedaliera	0	0	0
402011600	4.10.20.10.500.020.00.000	Ricavi per prestazioni sanitarie intramoenia - Area specialistica	0	0	0
402011600	4.10.20.10.500.030.00.000	Ricavi per prestazioni sanitarie intramoenia - Area sanità pubblica	0	0	0
402011600	4.10.20.10.500.110.00.000	Ricavi per prestazioni sanitarie intramoenia - Consulenze (ex art. 55 c.1 lett. c), d) ed ex art. 57-58)	0	0	0
402011600	4.10.20.10.500.120.00.000	Ricavi per prestazioni sanitarie intramoenia - Consulenze (ex art. 55 c.1 lett. c), d) ed ex art. 57-58) (Aziende sanitarie pubbliche della Regione)	0	0	0
402011600	4.10.20.10.500.210.00.000	Ricavi per prestazioni sanitarie intramoenia - Altro	0	0	0
402011600	4.10.20.10.500.220.00.000	Ricavi per prestazioni sanitarie intramoenia - Altro (Aziende sanitarie pubbliche della Regione)	0	0	0
		TOTALE RICAVI INTRAMOENIA	0	0	0
502011200	4.20.10.10.120.010.00.000	Comparsazione al personale per att. libero professionale intramoenia - Area ospedaliera	0	0	0
502011200	4.20.10.10.120.012.00.000	Comparsazione al personale per att. libero professionale intramoenia - Area specialistica	0	0	0
502011200	4.20.10.10.120.015.00.000	Comparsazione al personale per att. libero professionale intramoenia - Area sanità pubblica	0	0	0
502011200	4.20.10.10.120.020.00.000	Servizi di consulenza sanitaria in area pagamento (art. 55 c.1 lett. c) d) ed ex art. 57-58) CCNL)	0	0	0
502011200	4.20.10.10.120.025.00.000	Servizi di consulenza sanitaria in area pagamento (art. 55 c.1 lett. c) d) ed ex art. 57-58) CCNL) - attività v/ATS-ASST-Fondazioni della Regione	0	0	0
502011200	4.20.10.10.120.040.00.000	Costi per prestazioni sanitarie intramoenia - Altro verso ATS-ASST-Fondazioni della Regione	0	0	0
		TOTALE QUOTE RETROCESSE AL PERSONALE (ESCLUSO IRAP)	0	0	0
		IRAP relativa ad attività di libera professione (intramoenia)	0	0	0
		Accantonamento L. Balduzzi			
		Accantonamento al Fondo di perequazione			
		Altri accantonamenti per libera Professione			
		TOTALE COSTI INTRAMOENIA	0	0	0
		PRIMO MARGINE LIBERA PROFESSIONE	0	0	0
		Indennità di esclusività medica per attività di libera professione			
		Costi diretti aziendali			
		Costi generali aziendali			
		TOTALE ALTRI COSTI INTRAMOENIA	0	0	0





COD_COGE	Dettaglio nota integrativa di: ATS DELLA CITTA' METROPOLITANA DI MILANO - Consuntivo 2020 (Valori in migliaia di Euro)	TOTALE N.I.	321	Codice Azienda	ATS DELLA CITTA' METROPOLITANA DI MILANO	ATS DELL'INSUBRIA	ATS DELLA MONTAGNA	ATS DELLA BRIANZA	ATS DI BERGAMO	ATS DI BRESCIA	ATS DELLA VAL PADANA	ATS DI PAVIA
					321	322	323	324	325	326	327	328
	Dettagli della voce:											
410302004001000000	Rimborso per acquisto altri beni da parte di Ats/Assl/Fondazioni della Regione	€ -										
	Dispositivi medici	€										
	Dispositivi medici impiantabili attivi	€										
	Dispositivi medico diagnostici in vitro (IVD)	€										
	Prodotti dietetici	€										
	Materiali per la profilassi (vaccini)	€										
	Prodotti chimici	€										
	Materiali e prodotti per uso veterinario	€										
	Altri beni e prodotti sanitari:	€										
	Totale dettaglio rimborsi per beni sanitari	€										
	Prodotti alimentari	€										
	Materiali di guardaroba, di pulizia e di convivenza in genere	€										
	Combustibili, carburanti e lubrificanti	€										
	Supporti informatici e cancelleria	€										
	Materiale per la manutenzione	€										
	Altri beni e prodotti non sanitari:	€										
	Totale dettaglio rimborsi per beni non sanitari	€										
	Totale dettaglio rimborsi (Altri)	€										
	Quadratura	0										
	Dettagli della voce:											
420051080081000000	Altri beni e prodotti sanitari (escluso Specialità medicinali, ossigeno, emoderivati e sangue) da Ats/Assl/Fondazioni della Regione	€ -										
	Dispositivi medici	€										
	Dispositivi medici impiantabili attivi	€										
	Dispositivi medico diagnostici in vitro (IVD)	€										
	Prodotti dietetici	€										
	Materiali per la profilassi (vaccini)	€										
	Prodotti chimici	€										
	Materiali e prodotti per uso veterinario	€										
	Altri beni e prodotti sanitari:	€										
	Totale dettaglio acquisti per altri beni e prodotti sanitari	€										
420052080081000000	Altri beni non sanitari da Ats/Assl/Fondazioni della Regione	€ -										
	Prodotti alimentari	€										
	Materiali di guardaroba, di pulizia e di convivenza in genere	€										
	Combustibili, carburanti e lubrificanti	€										
	Supporti informatici e cancelleria	€										
	Materiale per la manutenzione	€										
	Altri beni e prodotti non sanitari:	€										
	Totale dettaglio acquisti per altri beni non sanitari	€										
	Quadratura	0										





Dettaglio nota integrativa di: ATS DELLA CITTA' METROPOLITANA DI MILANO - Consuntivo 2020

		701	702	703	704	705	706	707	708	709	710	711	712	713	714
		ASST GRANDE OSPEDALE METROPOLITANO NIGUARDA	ASST SANTI PAOLO E CARLO	ASST FATEBENEFRATELLI SACCO	ASST CENTRO SPECIALISTICO ORTOPEDICO TRAUMATOLOGICO	ASST OVEST MILANESE	ASST RHODENSE	ASST NORD MILANO	ASST MELEGNANO E DELLA MARTESSANA	ASST DI LODI	ASST DEI SETTE LAGHI	ASST DELLA VALLE OLANA	ASST LARIANA	ASST DELLA VALTELLINA E DELL'ALTO LARIO	ASST DELLA VALCAMONICA
Dettagli della voce:		<i>(Valori in migliaia di Euro)</i>													
Rimborso per acquisto altri beni da parte di Ats/Assit/Fondazioni della Regione	€														
Dispositivi medici	€														
Dispositivi medici impiantabili attivi	€														
Dispositivi medico diagnostici in vitro (IVD)	€														
Prodotti dietetici	€														
Materiali per la profilassi (vaccini)	€														
Prodotti chimici	€														
Materiali e prodotti per uso veterinario	€														
Altri beni e prodotti sanitari:	€														
Totale dettaglio rimborsi per beni sanitari	€	-	-	-	-	-	-	-	-	-	-	-	-	-	-
Prodotti alimentari	€														
Materiali di guardaroba, di pulizia e di convivenza in genere	€														
Combustibili, carburanti e lubrificanti	€														
Supporti informatici e cancelleria	€														
Materiale per la manutenzione	€														
Altri beni e prodotti non sanitari:	€														
Totale dettaglio rimborsi per beni non sanitari	€	-	-	-	-	-	-	-	-	-	-	-	-	-	-
Totale dettaglio rimborsi (Altri)	€	-	-	-	-	-	-	-	-	-	-	-	-	-	-
Dettagli della voce:															
Altri beni e prodotti sanitari (escluso Specialità medicinali, ossigeno, emoderivati e sangue) da Ats/Assit/Fondazioni della Regione	€														
Dispositivi medici	€														
Dispositivi medici impiantabili attivi	€														
Dispositivi medico diagnostici in vitro (IVD)	€														
Prodotti dietetici	€														
Materiali per la profilassi (vaccini)	€														
Prodotti chimici	€														
Materiali e prodotti per uso veterinario	€														
Altri beni e prodotti sanitari:	€														
Totale dettaglio acquisti per altri beni e prodotti sanitari	€	-	-	-	-	-	-	-	-	-	-	-	-	-	-
Altri beni non sanitari da Ats/Assit/Fondazioni della Regione	€														
Prodotti alimentari	€														
Materiali di guardaroba, di pulizia e di convivenza in genere	€														
Combustibili, carburanti e lubrificanti	€														
Supporti informatici e cancelleria	€														
Materiale per la manutenzione	€														
Altri beni e prodotti non sanitari:	€														
Totale dettaglio acquisti per altri beni non sanitari	€	-	-	-	-	-	-	-	-	-	-	-	-	-	-





Dettaglio nota integrativa di: ATS DELLA CITTA' METROPOLITANA DI MILANO - Consuntivo 2020														
(Valori in migliaia di Euro)														
	715	716	717	718	719	720	721	722	723	724	725	726	727	920
	ASST DI LECCO	ASST DI MONZA	ASST DI VIMERCATE	ASST PAPA GIOVANNI XXIII	ASST DI BERGAMO OVEST	ASST DI BERGAMO EST	ASST DEGLI SPEDALI CIVILI DI BRESCIA	ASST DELLA FRANCIACORTA	ASST DEL GARDA	ASST DI CREMONA	ASST DI MANTOVA	ASST DI CREMA	ASST DI PAVIA	INRCA CENTRO PER LE BRONC. - CASATENOVO
Dettagli della voce:	€													
Rimborso per acquisto altri beni da parte di Ats/Assst/Fondazioni della Regione	€													
Dispositivi medici	€													
Dispositivi medici impiantabili attivi	€													
Dispositivi medico diagnostici in vitro (IVD)	€													
Prodotti dietetici	€													
Materiali per la profilassi (vaccini)	€													
Prodotti chimici	€													
Materiali e prodotti per uso veterinario	€													
Altri beni e prodotti sanitari:	€													
Totale dettaglio rimborsi per beni sanitari	€	-	-	-	-	-	-	-	-	-	-	-	-	-
Prodotti alimentari	€													
Materiali di guardaroba, di pulizia e di convivenza in genere	€													
Combustibili, carburanti e lubrificanti	€													
Supporti informatici e cancelleria	€													
Materiale per la manutenzione	€													
Altri beni e prodotti non sanitari:	€													
Totale dettaglio rimborsi per beni non sanitari	€	-	-	-	-	-	-	-	-	-	-	-	-	-
Totale dettaglio rimborsi (Altri)	€	-	-	-	-	-	-	-	-	-	-	-	-	-
Dettagli della voce:	€													
Altri beni e prodotti sanitari (escluso Specialità medicinali, ossigeno, emoderivati e sangue) da Ats/Assst/Fondazioni della Regione	€													
Dispositivi medici	€													
Dispositivi medici impiantabili attivi	€													
Dispositivi medico diagnostici in vitro (IVD)	€													
Prodotti dietetici	€													
Materiali per la profilassi (vaccini)	€													
Prodotti chimici	€													
Materiali e prodotti per uso veterinario	€													
Altri beni e prodotti sanitari:	€													
Totale dettaglio acquisti per altri beni e prodotti sanitari	€	-	-	-	-	-	-	-	-	-	-	-	-	-
Altri beni non sanitari da Ats/Assst/Fondazioni della Regione	€													
Prodotti alimentari	€													
Materiali di guardaroba, di pulizia e di convivenza in genere	€													
Combustibili, carburanti e lubrificanti	€													
Supporti informatici e cancelleria	€													
Materiale per la manutenzione	€													
Altri beni e prodotti non sanitari:	€													
Totale dettaglio acquisti per altri beni non sanitari	€	-	-	-	-	-	-	-	-	-	-	-	-	-



Dettaglio nota integrativa di: ATS DELLA CITTA' METROPOLITANA DI MILANO - Consuntivo 2020

		922	923	924	925	991
		IRCCS ISTITUTO NAZIONALE DEI TUMORI	IRCCS ISTITUTO NEUROLOGICO CARLO BESTA	IRCCS POLICLINICO SAN MATTEO	IRCCS OSPEDALE POLICLINICO DI MILANO	AZIENDA REGIONALE EMERGENZA URGENZA (AREU)
		<i>(Valori in migliaia di Euro)</i>				
Dettagli della voce:		€	€	€	€	€
Rimborso per acquisto altri beni da parte di Ats/Assi/Fondazioni della Regione						
	Dispositivi medici	€				
	Dispositivi medici impiantabili attivi	€				
	Dispositivi medico diagnostici in vitro (IVD)	€				
	Prodotti dietetici	€				
	Materiali per la profilassi (vaccini)	€				
	Prodotti chimici	€				
	Materiali e prodotti per uso veterinario	€				
	Altri beni e prodotti sanitari:	€				
	Totale dettaglio rimborsi per beni sanitari	€	-	-	-	-
	Prodotti alimentari	€				
	Materiali di guardaroba, di pulizia e di convivenza in genere	€				
	Combustibili, carburanti e lubrificanti	€				
	Supporti informatici e cancelleria	€				
	Materiale per la manutenzione	€				
	Altri beni e prodotti non sanitari:	€				
	Totale dettaglio rimborsi per beni non sanitari	€	-	-	-	-
	Totale dettaglio rimborsi (Altri)	€	-	-	-	-
Dettagli della voce:		€	€	€	€	€
Altri beni e prodotti sanitari (escluso Specialità medicinali, ossigeno, emoderivati e sangue) da Ats/Assi/Fondazioni della Regione						
	Dispositivi medici	€				
	Dispositivi medici impiantabili attivi	€				
	Dispositivi medico diagnostici in vitro (IVD)	€				
	Prodotti dietetici	€				
	Materiali per la profilassi (vaccini)	€				
	Prodotti chimici	€				
	Materiali e prodotti per uso veterinario	€				
	Altri beni e prodotti sanitari:	€				
	Totale dettaglio acquisti per altri beni e prodotti sanitari	€	-	-	-	-
	Altri beni non sanitari da Ats/Assi/Fondazioni della Regione	€				
	Prodotti alimentari	€				
	Materiali di guardaroba, di pulizia e di convivenza in genere	€				
	Combustibili, carburanti e lubrificanti	€				
	Supporti informatici e cancelleria	€				
	Materiale per la manutenzione	€				
	Altri beni e prodotti non sanitari:	€				
	Totale dettaglio acquisti per altri beni non sanitari	€	-	-	-	-



MINISTERO DELLA SANITA'

Direzione Generale della Programmazione sanitaria, dei livelli di assistenza e dei principi etici di sistema
 Direzione Generale del Sistema Informativo

CE

MODELLO DI RILEVAZIONE DEL CONTO ECONOMICO
 AZIENDE UNITA' SANITARIE LOCALI - AZIENDE OSPEDALIERE
 IRCCS - AZIENDE OSPEDALIERE UNIVERSITARIE

STRUTTURA RILEVATA	
REGIONE	030
U.S.L./AZ.OSP.	321
OGGETTO DELLA RILEVAZIONE	
ANNO	Consuntivo 2020
Verbale Collegio Sindacale (S/N)	
S	

(valori in Euro)

Cons	CODICE	VOCE MODELLO CE	IMPORTO	Somma sezionali	Differenza
		A) Valore della produzione			
	AA0010	A.1) Contributi in c/esercizio	4,768,311,635	#####	-
	AA0020	A.1.A) Contributi da Regione o Prov. Aut. per quota F.S. regionale	4,745,878,322	#####	-
	AA0030	A.1.A.1) da Regione o Prov. Aut. per quota F.S. regionale indistinto	4,585,684,372	4,585,684,372	-
	AA0031	A.1.A.1.1) Finanziamento indistinto	4,577,906,020	4,577,906,020	-
	AA0032	A.1.A.1.2) Finanziamento indistinto finalizzato da Regione	4,398,481	4,398,481	-
	AA0033	A.1.A.1.3) Funzioni	3,379,871	3,379,871	-
	AA0034	A.1.A.1.3.A) Funzioni - Pronto Soccorso	-	-	-
	AA0035	A.1.A.1.3.B) Funzioni - Altro	3,379,871	3,379,871	-
	AA0036	A.1.A.1.4) Quota finalizzata per il Piano aziendale di cui all'art. 1, comma 528, L. 208/2015	-	-	-
	AA0040	A.1.A.2) da Regione o Prov. Aut. per quota F.S. regionale vincolato	160,193,950	160,193,950	-
	AA0050	A.1.B) Contributi c/esercizio (extra fondo)	22,391,058	22,391,058	-
	AA0060	A.1.B.1) da Regione o Prov. Aut. (extra fondo)	14,449,188	14,449,188	-
	AA0070	A.1.B.1.1) Contributi da Regione o Prov. Aut. (extra fondo) vincolati	14,269,408	14,269,408	-
SS	AA0080	A.1.B.1.2) Contributi da Regione o Prov. Aut. (extra fondo) - Risorse aggiuntive da bilancio regionale a titolo di copertura LEA	-	-	-
	AA0090	A.1.B.1.3) Contributi da Regione o Prov. Aut. (extra fondo) - Risorse aggiuntive da bilancio regionale a titolo di copertura extra LEA	-	-	-
	AA0100	A.1.B.1.4) Contributi da Regione o Prov. Aut. (extra fondo) - Altro	179,780	179,780	-
	AA0110	A.1.B.2) Contributi da Aziende sanitarie pubbliche della Regione o Prov. Aut. (extra fondo)	19,900	19,900	-
R	AA0120	A.1.B.2.1) Contributi da Aziende sanitarie pubbliche della Regione o Prov. Aut. (extra fondo) vincolati	19,900	19,900	-
R	AA0130	A.1.B.2.2) Contributi da Aziende sanitarie pubbliche della Regione o Prov. Aut. (extra fondo) altro	-	-	-
	AA0140	A.1.B.3) Contributi da Ministero della Salute e da altri soggetti pubblici (extra fondo)	7,921,970	7,921,970	-
	AA0141	A.1.B.3.1) Contributi da Ministero della Salute (extra fondo)	-	-	-
	AA0150	A.1.B.3.2) Contributi da altri soggetti pubblici (extra fondo) vincolati	3,612	3,612	-
	AA0160	A.1.B.3.3) Contributi da altri soggetti pubblici (extra fondo) L. 210/92	7,602,012	7,602,012	-
	AA0170	A.1.B.3.4) Contributi da altri soggetti pubblici (extra fondo) altro	316,346	316,346	-
	AA0171	A.1.B.3.5) Contributi da altri soggetti pubblici (extra fondo) - in attuazione dell'art.79, comma 1 sexies lettera c), del D.L. 112/2008, convertito con legge 133/2008 e della legge 23 dicembre 2009 n. 191	-	-	-
	AA0180	A.1.C) Contributi c/esercizio per ricerca	-	-	-
	AA0190	A.1.C.1) Contributi da Ministero della Salute per ricerca corrente	-	-	-
	AA0200	A.1.C.2) Contributi da Ministero della Salute per ricerca finalizzata	-	-	-
	AA0210	A.1.C.3) Contributi da Regione ed altri soggetti pubblici per ricerca	-	-	-
	AA0220	A.1.C.4) Contributi da privati per ricerca	-	-	-
	AA0230	A.1.D) Contributi c/esercizio da privati	42,255	42,255	-
	AA0240	A.2) Rettifica contributi c/esercizio per destinazione ad investimenti	-	-	-
	AA0250	A.2.A) Rettifica contributi in c/esercizio per destinazione ad investimenti - da Regione o Prov. Aut. per quota F.S. regionale	-	-	-
	AA0260	A.2.B) Rettifica contributi in c/esercizio per destinazione ad investimenti - altri contributi	-	-	-
	AA0270	A.3) Utilizzo fondi per quote inutilizzate contributi finalizzati e vincolati di esercizi precedenti	14,552,344	14,552,344	-
	AA0271	A.3.A) Utilizzo fondi per quote inutilizzate contributi di esercizi precedenti da Regione o Prov. Aut. per quota F.S. regionale indistinto finalizzato	-	-	-
	AA0280	A.3.B) Utilizzo fondi per quote inutilizzate contributi di esercizi precedenti da Regione o Prov. Aut. per quota F.S. regionale vincolato	12,815,796	12,815,796	-
	AA0290	A.3.C) Utilizzo fondi per quote inutilizzate contributi di esercizi precedenti da soggetti pubblici (extra fondo) vincolati	1,651,098	1,651,098	-
	AA0300	A.3.D) Utilizzo fondi per quote inutilizzate contributi di esercizi precedenti per ricerca	-	-	-
	AA0310	A.3.E) Utilizzo fondi per quote inutilizzate contributi vincolati di esercizi precedenti da privati	85,450	85,450	-
	AA0320	A.4) Ricavi per prestazioni sanitarie e sociosanitarie a rilevanza sanitaria	299,651,191	299,651,191	-
	AA0330	A.4.A) Ricavi per prestazioni sanitarie e sociosanitarie a rilevanza sanitaria erogate a soggetti pubblici	16,922,833	16,922,833	-
R	AA0340	A.4.A.1) Ricavi per prestaz. sanitarie e sociosanitarie a rilevanza sanitaria erogate ad Aziende sanitarie pubbliche della Regione	285,692	285,692	-
R	AA0350	A.4.A.1.1) Prestazioni di ricovero	-	-	-
R	AA0360	A.4.A.1.2) Prestazioni di specialistica ambulatoriale	-	-	-
	AA0361	A.4.A.1.3) Prestazioni di pronto soccorso non seguite da ricovero	-	-	-
R	AA0370	A.4.A.1.4) Prestazioni di psichiatria residenziale e semiresidenziale	-	-	-
R	AA0380	A.4.A.1.5) Prestazioni di File F	-	-	-
R	AA0390	A.4.A.1.6) Prestazioni servizi MMG, PLS, Contin. assistenziale	-	-	-
R	AA0400	A.4.A.1.7) Prestazioni servizi farmaceutica convenzionata	-	-	-
R	AA0410	A.4.A.1.8) Prestazioni termali	-	-	-
R	AA0420	A.4.A.1.9) Prestazioni trasporto ambulanze ed elisoccorso	-	-	-
	AA0421	A.4.A.1.10) Prestazioni assistenza integrativa	-	-	-
	AA0422	A.4.A.1.11) Prestazioni assistenza protesica	-	-	-
	AA0423	A.4.A.1.12) Prestazioni assistenza riabilitativa extraospedaliera	-	-	-
	AA0424	A.4.A.1.13) Ricavi per cessione di emocomponenti e cellule staminali	-	-	-
	AA0425	A.4.A.1.14) Prestazioni assistenza domiciliare integrata (ADI)	-	-	-
R	AA0430	A.4.A.1.15) Altre prestazioni sanitarie e socio-sanitarie a rilevanza sanitaria	285,692	285,692	-
	AA0440	A.4.A.2) Ricavi per prestaz. sanitarie e sociosanitarie a rilevanza sanitaria erogate ad altri soggetti pubblici	85,972	85,972	-
	AA0450	A.4.A.3) Ricavi per prestaz. sanitarie e sociosanitarie a rilevanza sanitaria erogate a soggetti pubblici Extraregione	16,551,169	16,551,169	-
S	AA0460	A.4.A.3.1) Prestazioni di ricovero	-	-	-
S	AA0470	A.4.A.3.2) Prestazioni ambulatoriali	-	-	-
	AA0471	A.4.A.3.3) Prestazioni pronto soccorso non seguite da ricovero	-	-	-
	AA0480	A.4.A.3.4) Prestazioni di psichiatria non soggetta a compensazione (resid. e semiresid.)	-	-	-

S	AA0490	A.4.A.3.5) Prestazioni di File F	-	-	-
S	AA0500	A.4.A.3.6) Prestazioni servizi MMG, PLS, Contin. assistenziale Extraregione	-	-	-
S	AA0510	A.4.A.3.7) Prestazioni servizi farmaceutica convenzionata Extraregione	13,153,755	13,153,755	-
S	AA0520	A.4.A.3.8) Prestazioni termali Extraregione	-	-	-
S	AA0530	A.4.A.3.9) Prestazioni trasporto ambulanze ed elisoccorso Extraregione	-	-	-
	AA0541	A.4.A.3.10) Prestazioni assistenza integrativa da pubblico (extraregione)	-	-	-
	AA0542	A.4.A.3.11) Prestazioni assistenza protesica da pubblico (extraregione)	-	-	-
S	AA0550	A.4.A.3.12) Ricavi per cessione di emocomponenti e cellule staminali Extraregione	-	-	-
S	AA0560	A.4.A.3.13) Ricavi GSA per differenziale saldo mobilità interregionale	-	-	-
	AA0561	A.4.A.3.14) Altre prestazioni sanitarie e sociosanitarie a rilevanza sanitaria erogate a soggetti pubblici Extraregione	-	-	-
SS	AA0570	A.4.A.3.15) Altre prestazioni sanitarie e sociosanitarie a rilevanza sanitaria non soggette a compensazione Extraregione	151,465	151,465	-
SS	AA0580	A.4.A.3.15.A) Prestazioni di assistenza riabilitativa non soggette a compensazione Extraregione	-	-	-
SS	AA0590	A.4.A.3.15.B) Altre prestazioni sanitarie e socio-sanitarie a rilevanza sanitaria non soggette a compensazione Extraregione	151,465	151,465	-
	AA0600	A.4.A.3.16) Altre prestazioni sanitarie a rilevanza sanitaria - Mobilità attiva Internazionale	3,245,949	3,245,949	-
	AA0601	A.4.A.3.17) Altre prestazioni sanitarie a rilevanza sanitaria - Mobilità attiva Internazionale rilevata dalle AO, AOU, IRCCS.	-	-	-
	AA0602	A.4.A.3.18) Altre prestazioni sanitarie e sociosanitarie a rilevanza sanitaria ad Aziende sanitarie e casse mutua estera - (fatturate direttamente)	-	-	-
S	AA0610	A.4.B) Ricavi per prestazioni sanitarie e sociosanitarie a rilevanza sanitaria erogate da privati v/residenti Extraregione in compensazione (mobilità attiva)	275,454,280	275,454,280	-
S	AA0620	A.4.B.1) Prestazioni di ricovero da priv. Extraregione in compensazione (mobilità attiva)	206,018,931	206,018,931	-
S	AA0630	A.4.B.2) Prestazioni ambulatoriali da priv. Extraregione in compensazione (mobilità attiva)	43,254,005	43,254,005	-
	AA0631	A.4.B.3) Prestazioni di pronto soccorso non seguite da ricovero da priv. Extraregione in compensazione (mobilità attiva)	-	-	-
S	AA0640	A.4.B.4) Prestazioni di File F da priv. Extraregione in compensazione (mobilità attiva)	26,102,529	26,102,529	-
S	AA0650	A.4.B.5) Altre prestazioni sanitarie e sociosanitarie a rilevanza sanitaria erogate da privati v/residenti Extraregione in compensazione (mobilità attiva)	78,815	78,815	-
	AA0660	A.4.C) Ricavi per prestazioni sanitarie e sociosanitarie a rilevanza sanitaria erogate a privati	7,183,411	7,183,411	-
	AA0670	A.4.D) Ricavi per prestazioni sanitarie erogate in regime di intramoenia	90,667	90,667	-
	AA0680	A.4.D.1) Ricavi per prestazioni sanitarie intramoenia - Area ospedaliera	-	-	-
	AA0690	A.4.D.2) Ricavi per prestazioni sanitarie intramoenia - Area specialistica	-	-	-
	AA0700	A.4.D.3) Ricavi per prestazioni sanitarie intramoenia - Area sanità pubblica	16,427	16,427	-
	AA0710	A.4.D.4) Ricavi per prestazioni sanitarie intramoenia - Consulenze (ex art. 55 c.1 lett. c, d) ed ex art. 57-58)	74,240	74,240	-
R	AA0720	A.4.D.5) Ricavi per prestazioni sanitarie intramoenia - Consulenze (ex art. 55 c.1 lett. c, d) ed ex art. 57-58) (Aziende sanitarie pubbliche della Regione)	-	-	-
	AA0730	A.4.D.6) Ricavi per prestazioni sanitarie intramoenia - Altro	-	-	-
R	AA0740	A.4.D.7) Ricavi per prestazioni sanitarie intramoenia - Altro (Aziende sanitarie pubbliche della Regione)	-	-	-
	AA0750	A.5) Concorsi, recuperi e rimborsi	5,828,333	5,828,333	-
	AA0760	A.5.A) Rimborsi assicurativi	115,163	115,163	-
	AA0770	A.5.B) Concorsi, recuperi e rimborsi da Regione	449,106	449,106	-
	AA0780	A.5.B.1) Rimborso degli oneri stipendiali del personale dell'azienda in posizione di comando presso la Regione	449,106	449,106	-
	AA0790	A.5.B.2) Altri concorsi, recuperi e rimborsi da parte della Regione	-	-	-
R	AA0800	A.5.C) Concorsi, recuperi e rimborsi da Aziende sanitarie pubbliche della Regione	3,205,890	3,205,890	-
R	AA0810	A.5.C.1) Rimborso degli oneri stipendiali del personale dipendente dell'azienda in posizione di comando presso Aziende sanitarie pubbliche della Regione	126,777	126,777	-
R	AA0820	A.5.C.2) Rimborsi per acquisto beni da parte di Aziende sanitarie pubbliche della Regione	13,160	13,160	-
R	AA0830	A.5.C.3) Altri concorsi, recuperi e rimborsi da parte di Aziende sanitarie pubbliche della Regione	3,065,953	3,065,953	-
	AA0831	A.5.C.4) Altri concorsi, recuperi e rimborsi da parte della Regione - GSA	-	-	-
	AA0840	A.5.D) Concorsi, recuperi e rimborsi da altri soggetti pubblici	254,840	254,840	-
	AA0850	A.5.D.1) Rimborso degli oneri stipendiali del personale dipendente dell'azienda in posizione di comando presso altri soggetti pubblici	254,840	254,840	-
	AA0860	A.5.D.2) Rimborsi per acquisto beni da parte di altri soggetti pubblici	-	-	-
	AA0870	A.5.D.3) Altri concorsi, recuperi e rimborsi da parte di altri soggetti pubblici	-	-	-
	AA0880	A.5.E) Concorsi, recuperi e rimborsi da privati	1,803,334	1,803,334	-
	AA0890	A.5.E.1) Rimborso da aziende farmaceutiche per Pay back	-	-	-
	AA0900	A.5.E.1.1) Pay-back per il superamento del tetto della spesa farmaceutica territoriale	-	-	-
	AA0910	A.5.E.1.2) Pay-back per superamento del tetto della spesa farmaceutica ospedaliera	-	-	-
	AA0920	A.5.E.1.3) Ulteriore Pay-back	-	-	-
	AA0921	A.5.E.2) Rimborso per Pay back sui dispositivi medici	-	-	-
	AA0930	A.5.E.3) Altri concorsi, recuperi e rimborsi da privati	1,803,334	1,803,334	-
	AA0940	A.6) Compartecipazione alla spesa per prestazioni sanitarie (Ticket)	583	583	-
	AA0950	A.6.A) Compartecipazione alla spesa per prestazioni sanitarie - Ticket sulle prestazioni di specialistica ambulatoriale e APA-PAC	583	583	-
	AA0960	A.6.B) Compartecipazione alla spesa per prestazioni sanitarie - Ticket sul pronto soccorso	-	-	-
	AA0970	A.6.C) Compartecipazione alla spesa per prestazioni sanitarie (Ticket) - Altro	-	-	-
	AA0980	A.7) Quota contributi c/capitale imputata all'esercizio	5,797,378	5,797,378	-
	AA0990	A.7.A) Quota imputata all'esercizio dei finanziamenti per investimenti dallo Stato	-	-	-
	AA1000	A.7.B) Quota imputata all'esercizio dei finanziamenti per investimenti da Regione	229,426	229,426	-
	AA1010	A.7.C) Quota imputata all'esercizio dei finanziamenti per beni di prima dotazione	3,995,004	3,995,004	-
	AA1020	A.7.D) Quota imputata all'esercizio dei contributi in c/ esercizio FSR destinati ad investimenti	1,485,441	1,485,441	-
	AA1030	A.7.E) Quota imputata all'esercizio degli altri contributi in c/ esercizio destinati ad investimenti	43,377	43,377	-
	AA1040	A.7.F) Quota imputata all'esercizio di altre poste del patrimonio netto	44,130	44,130	-
	AA1050	A.8) Incrementi delle immobilizzazioni per lavori interni	-	-	-
	AA1060	A.9) Altri ricavi e proventi	529,844	529,844	-
	AA1070	A.9.A) Ricavi per prestazioni non sanitarie	6,965	6,965	-
	AA1080	A.9.B) Fitti attivi ed altri proventi da attività immobiliari	522,879	522,879	-
	AA1090	A.9.C) Altri proventi diversi	-	-	-
	AZ9999	Totale valore della produzione (A)	5,094,671,308	5,094,671,308	-
		B) Costi della produzione	-	-	-
	BA0010	B.1) Acquisti di beni	100,037,637	100,037,637	-
	BA0020	B.1.A) Acquisti di beni sanitari	99,235,751	99,235,751	-
	BA0030	B.1.A.1) Prodotti farmaceutici ed emoderivati	86,192,324	86,192,324	-
	BA0040	B.1.A.1.1) Medicinali con AIC, ad eccezione di vaccini, emoderivati di produzione regionale, ossigeno e altri gas medicali	86,192,324	86,192,324	-
	BA0050	B.1.A.1.2) Medicinali senza AIC	-	-	-
	BA0051	B.1.A.1.3) Ossigeno e altri gas medicali	-	-	-
	BA0060	B.1.A.1.4) Emoderivati di produzione regionale	-	-	-
	BA0061	B.1.A.1.4.1) Emoderivati di produzione regionale da pubblico (Aziende sanitarie pubbliche della Regione) - Mobilità intraregionale	-	-	-
	BA0062	B.1.A.1.4.2) Emoderivati di produzione regionale da pubblico (Aziende sanitarie pubbliche della Regione) - Mobilità extraregionale	-	-	-

	BA0063	B.1.A.1.4.3) Emoderivati di produzione regionale da altri soggetti	-	-
	BA0070	B.1.A.2) Sangue ed emocomponenti	-	-
R	BA0080	B.1.A.2.1) da pubblico (Aziende sanitarie pubbliche della Regione) – Mobilità intraregionale	-	-
S	BA0090	B.1.A.2.2) da pubblico (Aziende sanitarie pubbliche extra Regione) – Mobilità extraregionale	-	-
	BA0100	B.1.A.2.3) da altri soggetti	-	-
	BA0210	B.1.A.3) Dispositivi medici	2,763,675	2,763,675
	BA0220	B.1.A.3.1) Dispositivi medici	75,856	75,856
	BA0230	B.1.A.3.2) Dispositivi medici impiantabili attivi	-	-
	BA0240	B.1.A.3.3) Dispositivi medico diagnostici in vitro (IVD)	2,687,819	2,687,819
	BA0250	B.1.A.4) Prodotti dietetici	-	-
	BA0260	B.1.A.5) Materiali per la profilassi (vaccini)	-	-
	BA0270	B.1.A.6) Prodotti chimici	-	-
	BA0280	B.1.A.7) Materiali e prodotti per uso veterinario	156,740	156,740
	BA0290	B.1.A.8) Altri beni e prodotti sanitari	-	-
R	BA0300	B.1.A.9) Beni e prodotti sanitari da Aziende sanitarie pubbliche della Regione	10,123,012	10,123,012
	BA0301	B.1.A.9.1) Prodotti farmaceutici ed emoderivati	66,084	66,084
	BA0303	B.1.A.9.3) Dispositivi medici	-	-
	BA0304	B.1.A.9.4) Prodotti dietetici	-	-
	BA0305	B.1.A.9.5) Materiali per la profilassi (vaccini)	10,056,928	10,056,928
	BA0306	B.1.A.9.6) Prodotti chimici	-	-
	BA0307	B.1.A.9.7) Materiali e prodotti per uso veterinario	-	-
	BA0308	B.1.A.9.8) Altri beni e prodotti sanitari	-	-
	BA0310	B.1.B) Acquisti di beni non sanitari	801,886	801,886
	BA0320	B.1.B.1) Prodotti alimentari	-	-
	BA0330	B.1.B.2) Materiali di guardaroba, di pulizia e di convivenza in genere	172,723	172,723
	BA0340	B.1.B.3) Combustibili, carburanti e lubrificanti	139,606	139,606
	BA0350	B.1.B.4) Supporti informatici e cancelleria	144,339	144,339
	BA0360	B.1.B.5) Materiale per la manutenzione	6,957	6,957
	BA0370	B.1.B.6) Altri beni e prodotti non sanitari	338,261	338,261
R	BA0380	B.1.B.7) Beni e prodotti non sanitari da Aziende sanitarie pubbliche della Regione	-	-
	BA0390	B.2) Acquisti di servizi	4,872,390,965	4,872,390,965
	BA0400	B.2.A) Acquisti servizi sanitari	4,857,748,381	###
	BA0410	B.2.A.1) Acquisti servizi sanitari per medicina di base	299,223,214	299,223,214
	BA0420	B.2.A.1.1) - da convenzione	297,934,389	297,934,389
	BA0430	B.2.A.1.1.A) Costi per assistenza MMG	227,000,583	227,000,583
	BA0440	B.2.A.1.1.B) Costi per assistenza PLS	59,065,097	59,065,097
	BA0450	B.2.A.1.1.C) Costi per assistenza Continuità assistenziale	11,742,416	11,742,416
	BA0460	B.2.A.1.1.D) Altro (medicina dei servizi, psicologi, medici 118, ecc)	126,293	126,293
R	BA0470	B.2.A.1.2) - da pubblico (Aziende sanitarie pubbliche della Regione) - Mobilità intraregionale	-	-
S	BA0480	B.2.A.1.3) - da pubblico (Aziende sanitarie pubbliche Extraregione) - Mobilità extraregionale	1,288,825	1,288,825
	BA0490	B.2.A.2) Acquisti servizi sanitari per farmaceutica	494,187,097	494,187,097
	BA0500	B.2.A.2.1) - da convenzione	489,979,369	489,979,369
R	BA0510	B.2.A.2.2) - da pubblico (Aziende sanitarie pubbliche della Regione)- Mobilità intraregionale	-	-
S	BA0520	B.2.A.2.3) - da pubblico (Extraregione)	4,207,728	4,207,728
	BA0530	B.2.A.3) Acquisti servizi sanitari per assistenza specialistica ambulatoriale	793,604,243	793,604,243
R	BA0540	B.2.A.3.1) - da pubblico (Aziende sanitarie pubbliche della Regione)	390,004,659	390,004,659
	BA0541	B.2.A.3.2) prestazioni di pronto soccorso non seguite da ricovero - da pubblico (Aziende sanitarie pubbliche della Regione)	-	-
	BA0550	B.2.A.3.3) - da pubblico (altri soggetti pubbl. della Regione)	-	-
	BA0551	B.2.A.3.4) prestazioni di pronto soccorso non seguite da ricovero - da pubblico (altri soggetti pubbl. della Regione)	-	-
S	BA0560	B.2.A.3.5) - da pubblico (Extraregione)	19,959,308	19,959,308
	BA0561	B.2.A.3.6) prestazioni di pronto soccorso non seguite da ricovero - da pubblico (Extraregione)	-	-
	BA0570	B.2.A.3.7) - da privato - Medici SUMAI	273,144	273,144
	BA0580	B.2.A.3.8) - da privato	340,034,310	340,034,310
	BA0590	B.2.A.3.8.A) Servizi sanitari per assistenza specialistica da IRCCS privati e Policlinici privati	165,180,505	165,180,505
	BA0591	B.2.A.3.8.B) Servizi sanitari per prestazioni di pronto soccorso non seguite da ricovero - da IRCCS privati e Policlinici privati	-	-
	BA0600	B.2.A.3.8.C) Servizi sanitari per assistenza specialistica da Ospedali Classificati privati	9,412,632	9,412,632
	BA0601	B.2.A.3.8.D) Servizi sanitari per prestazioni di pronto soccorso non seguite da ricovero - da Ospedali Classificati privati	-	-
	BA0610	B.2.A.3.8.E) Servizi sanitari per assistenza specialistica da Case di Cura private	67,288,156	67,288,156
	BA0611	B.2.A.3.8.F) Servizi sanitari per prestazioni di pronto soccorso non seguite da ricovero - da Case di Cura private	-	-
	BA0620	B.2.A.3.8.G) Servizi sanitari per assistenza specialistica da altri privati	98,153,017	98,153,017
	BA0621	B.2.A.3.8.H) Servizi sanitari per prestazioni di pronto soccorso non seguite da ricovero - da altri privati	-	-
	BA0630	B.2.A.3.9) - da privato per cittadini non residenti - Extraregione (mobilità attiva in compensazione)	43,332,822	43,332,822
	BA0631	B.2.A.3.10) Servizi sanitari per prestazioni di pronto soccorso non seguite da ricovero - da privato per cittadini non residenti - Extraregione (mobilità attiva in compensazione)	-	-
	BA0640	B.2.A.4) Acquisti servizi sanitari per assistenza riabilitativa	38,413,459	38,413,459
R	BA0650	B.2.A.4.1) - da pubblico (Aziende sanitarie pubbliche della Regione)	-	-
	BA0660	B.2.A.4.2) - da pubblico (altri soggetti pubbl. della Regione)	3,455,149	3,455,149
SS	BA0670	B.2.A.4.3) - da pubblico (Extraregione) non soggetti a compensazione	-	-
	BA0680	B.2.A.4.4) - da privato (intraregionale)	34,764,400	34,764,400
	BA0690	B.2.A.4.5) - da privato (extraregionale)	193,910	193,910
	BA0700	B.2.A.5) Acquisti servizi sanitari per assistenza integrativa	35,761,889	35,761,889
R	BA0710	B.2.A.5.1) - da pubblico (Aziende sanitarie pubbliche della Regione)	6,367,115	6,367,115
	BA0720	B.2.A.5.2) - da pubblico (altri soggetti pubbl. della Regione)	-	-
S	BA0730	B.2.A.5.3) - da pubblico (Extraregione)	-	-
	BA0740	B.2.A.5.4) - da privato	29,394,774	29,394,774
	BA0750	B.2.A.6) Acquisti servizi sanitari per assistenza protesica	14,971,690	14,971,690
R	BA0760	B.2.A.6.1) - da pubblico (Aziende sanitarie pubbliche della Regione)	-	-
	BA0770	B.2.A.6.2) - da pubblico (altri soggetti pubbl. della Regione)	-	-
S	BA0780	B.2.A.6.3) - da pubblico (Extraregione)	-	-
	BA0790	B.2.A.6.4) - da privato	14,971,690	14,971,690
	BA0800	B.2.A.7) Acquisti servizi sanitari per assistenza ospedaliera	1,747,373,883	1,747,373,883
R	BA0810	B.2.A.7.1) - da pubblico (Aziende sanitarie pubbliche della Regione)	881,842,962	881,842,962
	BA0820	B.2.A.7.2) - da pubblico (altri soggetti pubbl. della Regione)	-	-
S	BA0830	B.2.A.7.3) - da pubblico (Extraregione)	93,825,455	93,825,455
	BA0840	B.2.A.7.4) - da privato	565,686,535	565,686,535
	BA0850	B.2.A.7.4.A) Servizi sanitari per assistenza ospedaliera da IRCCS privati e Policlinici privati	370,534,364	370,534,364
	BA0860	B.2.A.7.4.B) Servizi sanitari per assistenza ospedaliera da Ospedali Classificati privati	27,339,159	27,339,159
	BA0870	B.2.A.7.4.C) Servizi sanitari per assistenza ospedaliera da Case di Cura private	165,293,263	165,293,263

	BA0880	B.2.A.7.4.D) Servizi sanitari per assistenza ospedaliera da altri privati	2,519,749	2,519,749	-
	BA0890	B.2.A.7.5) - da privato per cittadini non residenti - Extraregione (mobilità attiva in compensazione)	206,018,931	206,018,931	-
	BA0900	B.2.A.8) Acquisto prestazioni di psichiatria residenziale e semiresidenziale	131,107,761	131,107,761	-
R	BA0910	B.2.A.8.1) - da pubblico (Aziende sanitarie pubbliche della Regione)	54,618,949	54,618,949	-
	BA0920	B.2.A.8.2) - da pubblico (altri soggetti pubbl. della Regione)	-	-	-
SS	BA0930	B.2.A.8.3) - da pubblico (Extraregione) - non soggette a compensazione	-	-	-
	BA0940	B.2.A.8.4) - da privato (intra-regionale)	69,228,500	69,228,500	-
	BA0950	B.2.A.8.5) - da privato (extraregionale)	7,260,312	7,260,312	-
	BA0960	B.2.A.9) Acquisto prestazioni di distribuzione farmaci File F	596,447,728	596,447,728	-
R	BA0970	B.2.A.9.1) - da pubblico (Aziende sanitarie pubbliche della Regione) - Mobilità intra-regionale	421,884,480	421,884,480	-
	BA0980	B.2.A.9.2) - da pubblico (altri soggetti pubbl. della Regione)	-	-	-
S	BA0990	B.2.A.9.3) - da pubblico (Extraregione)	7,664,246	7,664,246	-
	BA1000	B.2.A.9.4) - da privato (intra-regionale)	140,796,473	140,796,473	-
	BA1010	B.2.A.9.5) - da privato (extraregionale)	-	-	-
	BA1020	B.2.A.9.6) - da privato per cittadini non residenti - Extraregione (mobilità attiva in compensazione)	26,102,529	26,102,529	-
	BA1030	B.2.A.10) Acquisto prestazioni termali in convenzione	3,333,320	3,333,320	-
R	BA1040	B.2.A.10.1) - da pubblico (Aziende sanitarie pubbliche della Regione) - Mobilità intra-regionale	-	-	-
	BA1050	B.2.A.10.2) - da pubblico (altri soggetti pubbl. della Regione)	-	-	-
S	BA1060	B.2.A.10.3) - da pubblico (Extraregione)	3,058,192	3,058,192	-
	BA1070	B.2.A.10.4) - da privato	275,128	275,128	-
	BA1080	B.2.A.10.5) - da privato per cittadini non residenti - Extraregione (mobilità attiva in compensazione)	-	-	-
	BA1090	B.2.A.11) Acquisto prestazioni di trasporto sanitario	4,084,871	4,084,871	-
R	BA1100	B.2.A.11.1) - da pubblico (Aziende sanitarie pubbliche della Regione) - Mobilità intra-regionale	-	-	-
	BA1110	B.2.A.11.2) - da pubblico (altri soggetti pubbl. della Regione)	-	-	-
S	BA1120	B.2.A.11.3) - da pubblico (Extraregione)	3,727,799	3,727,799	-
	BA1130	B.2.A.11.4) - da privato	357,072	357,072	-
	BA1140	B.2.A.12) Acquisto prestazioni Socio-Sanitarie a rilevanza sanitaria	567,165,680	567,165,680	-
R	BA1150	B.2.A.12.1) - da pubblico (Aziende sanitarie pubbliche della Regione) - Mobilità intra-regionale	21,335,104	21,335,104	-
	BA1151	B.2.A.12.1.A) Assistenza domiciliare integrata (ADI)	19,141	19,141	-
	BA1152	B.2.A.12.1.B) Altre prestazioni socio-sanitarie a rilevanza sanitaria	21,315,963	21,315,963	-
	BA1160	B.2.A.12.2) - da pubblico (altri soggetti pubblici della Regione)	82,543,505	82,543,505	-
	BA1161	B.2.A.12.3) - da pubblico (Extraregione) - Acquisto di Altre prestazioni sociosanitarie a rilevanza sanitaria erogate a soggetti pubblici Extraregione	-	-	-
SS	BA1170	B.2.A.12.4) - da pubblico (Extraregione) non soggette a compensazione	78,462	78,462	-
	BA1180	B.2.A.12.5) - da privato (intra-regionale)	460,230,999	460,230,999	-
	BA1190	B.2.A.12.6) - da privato (extraregionale)	2,977,610	2,977,610	-
	BA1200	B.2.A.13) Compartecipazione al personale per att. libero-prof. (intramoenia)	76,295	76,295	-
	BA1210	B.2.A.13.1) Compartecipazione al personale per att. libero professionale intramoenia - Area ospedaliera	-	-	-
	BA1220	B.2.A.13.2) Compartecipazione al personale per att. libero professionale intramoenia - Area specialistica	-	-	-
	BA1230	B.2.A.13.3) Compartecipazione al personale per att. libero professionale intramoenia - Area sanità pubblica	14,199	14,199	-
	BA1240	B.2.A.13.4) Compartecipazione al personale per att. libero professionale intramoenia - Consulenze (ex art. 55 c.1 lett. c), d) ed ex Art. 57-58)	62,096	62,096	-
R	BA1250	B.2.A.13.5) Compartecipazione al personale per att. libero professionale intramoenia - Consulenze (ex art. 55 c.1 lett. c), d) ed ex Art. 57-58) (Aziende sanitarie pubbliche della Regione)	-	-	-
	BA1260	B.2.A.13.6) Compartecipazione al personale per att. libero professionale intramoenia - Altro	-	-	-
R	BA1270	B.2.A.13.7) Compartecipazione al personale per att. libero professionale intramoenia - Altro (Aziende sanitarie pubbliche della Regione)	-	-	-
	BA1280	B.2.A.14) Rimborsi, assegni e contributi sanitari	9,991,317	9,991,317	-
	BA1290	B.2.A.14.1) Contributi ad associazioni di volontariato	-	-	-
	BA1300	B.2.A.14.2) Rimborsi per cure all'estero	236,758	236,758	-
	BA1310	B.2.A.14.3) Contributi a società partecipate e/o enti dipendenti della Regione	-	-	-
	BA1320	B.2.A.14.4) Contributo Legge 210/92	7,602,012	7,602,012	-
	BA1330	B.2.A.14.5) Altri rimborsi, assegni e contributi	882,452	882,452	-
R	BA1340	B.2.A.14.6) Rimborsi, assegni e contributi v/Aziende sanitarie pubbliche della Regione	1,270,095	1,270,095	-
	BA1341	B.2.A.14.7) Rimborsi, assegni e contributi v/Regione - GSA	-	-	-
	BA1350	B.2.A.15) Consulenze, Collaborazioni, Interinale e altre prestazioni di lavoro sanitarie e sociosanitarie	3,765,127	3,765,127	-
	BA1360	B.2.A.15.1) Consulenze sanitarie e sociosanitarie da Aziende sanitarie pubbliche della Regione	375,780	375,780	-
R	BA1370	B.2.A.15.2) Consulenze sanitarie e sociosanitarie da terzi - Altri soggetti pubblici	-	-	-
	BA1380	B.2.A.15.3) Consulenze, Collaborazioni, Interinale e altre prestazioni di lavoro sanitarie e sociosanitarie da privato	3,389,347	3,389,347	-
	BA1390	B.2.A.15.3.A) Consulenze sanitarie da privato - articolo 55, comma 2, CCNL 8 giugno 2000	3,011,708	3,011,708	-
	BA1400	B.2.A.15.3.B) Altre consulenze sanitarie e sociosanitarie da privato	-	-	-
	BA1410	B.2.A.15.3.C) Collaborazioni coordinate e continuative sanitarie e sociosanitarie da privato	314,397	314,397	-
	BA1420	B.2.A.15.3.D) Indennità a personale universitario - area sanitaria	-	-	-
	BA1430	B.2.A.15.3.E) Lavoro interinale - area sanitaria	-	-	-
	BA1440	B.2.A.15.3.F) Altre collaborazioni e prestazioni di lavoro - area sanitaria	63,242	63,242	-
	BA1450	B.2.A.15.4) Rimborso oneri stipendiali del personale sanitario in comando	-	-	-
R	BA1460	B.2.A.15.4.A) Rimborso oneri stipendiali personale sanitario in comando da Aziende sanitarie pubbliche della Regione	-	-	-
	BA1470	B.2.A.15.4.B) Rimborso oneri stipendiali personale sanitario in comando da Regioni, soggetti pubblici e da Università	-	-	-
SS	BA1480	B.2.A.15.4.C) Rimborso oneri stipendiali personale sanitario in comando da aziende di altre Regioni (Extraregione)	-	-	-
	BA1490	B.2.A.16) Altri servizi sanitari e sociosanitari a rilevanza sanitaria	118,240,807	118,240,807	-
R	BA1500	B.2.A.16.1) Altri servizi sanitari e sociosanitari a rilevanza sanitaria da pubblico - Aziende sanitarie pubbliche della Regione	47,842,537	47,842,537	-
	BA1510	B.2.A.16.2) Altri servizi sanitari e sociosanitari a rilevanza sanitaria da pubblico - Altri soggetti pubblici della Regione	7,040,129	7,040,129	-
	BA1520	B.2.A.16.3) Altri servizi sanitari e sociosanitari a rilevanza sanitaria da pubblico (Extraregione)	-	-	-
	BA1530	B.2.A.16.4) Altri servizi sanitari da privato	55,372,420	55,372,420	-
	BA1540	B.2.A.16.5) Costi per servizi sanitari - Mobilità internazionale passiva	7,985,721	7,985,721	-
	BA1541	B.2.A.16.6) Costi per servizi sanitari - Mobilità internazionale passiva rilevata dalle ASL	-	-	-
	BA1542	B.2.A.16.7) Costi per prestazioni sanitarie erogate da aziende sanitarie estere (fatturate direttamente)	-	-	-
S	BA1550	B.2.A.17) Costi GSA per differenziale saldo mobilità interregionale	-	-	-
	BA1560	B.2.B) Acquisti di servizi non sanitari	14,642,584	14,642,584	-
	BA1570	B.2.B.1) Servizi non sanitari	13,833,171	13,833,171	-
	BA1580	B.2.B.1.1) Lavanderia	1,810	1,810	-
	BA1590	B.2.B.1.2) Pulizia	1,433,345	1,433,345	-
	BA1600	B.2.B.1.3) Mensa	1,302,107	1,302,107	-
	BA1601	B.2.B.1.3.A) Mensa dipendenti	1,302,107	1,302,107	-
	BA1602	B.2.B.1.3.B) Mensa degenti	-	-	-
	BA1610	B.2.B.1.4) Riscaldamento	470,584	470,584	-
	BA1620	B.2.B.1.5) Servizi di assistenza informatica	647,163	647,163	-
	BA1630	B.2.B.1.6) Servizi trasporti (non sanitari)	-	-	-

	BA1640	B.2.B.1.7) Smaltimento rifiuti	71,129	71,129	-
	BA1650	B.2.B.1.8) UtENZE telefoniche	673,752	673,752	-
	BA1660	B.2.B.1.9) UtENZE elettricit�	1,104,612	1,104,612	-
	BA1670	B.2.B.1.10) Altre utenze	1,121,715	1,121,715	-
	BA1680	B.2.B.1.11) Premi di assicurazione	1,675,205	1,675,205	-
	BA1690	B.2.B.1.11.A) Premi di assicurazione - R.C. Professionale	1,221,278	1,221,278	-
	BA1700	B.2.B.1.11.B) Premi di assicurazione - Altri premi assicurativi	453,927	453,927	-
	BA1710	B.2.B.1.12) Altri servizi non sanitari	5,331,749	5,331,749	-
R	BA1720	B.2.B.1.12.A) Altri servizi non sanitari da pubblico (Aziende sanitarie pubbliche della Regione)	652,783	652,783	-
	BA1730	B.2.B.1.12.B) Altri servizi non sanitari da altri soggetti pubblici	85	85	-
	BA1740	B.2.B.1.12.C) Altri servizi non sanitari da privato	4,678,881	4,678,881	-
	BA1750	B.2.B.2) Consulenze, Collaborazioni, Interinale e altre prestazioni di lavoro non sanitarie	549,655	549,655	-
R	BA1760	B.2.B.2.1) Consulenze non sanitarie da Aziende sanitarie pubbliche della Regione	7,200	7,200	-
	BA1770	B.2.B.2.2) Consulenze non sanitarie da Terzi - Altri soggetti pubblici	-	-	-
	BA1780	B.2.B.2.3) Consulenze, Collaborazioni, Interinale e altre prestazioni di lavoro non sanitarie da privato	294,008	294,008	-
	BA1790	B.2.B.2.3.A) Consulenze non sanitarie da privato	49,319	49,319	-
	BA1800	B.2.B.2.3.B) Collaborazioni coordinate e continuative non sanitarie da privato	-	-	-
	BA1810	B.2.B.2.3.C) Indennit� a personale universitario - area non sanitaria	-	-	-
	BA1820	B.2.B.2.3.D) Lavoro interinale - area non sanitaria	118,677	118,677	-
	BA1830	B.2.B.2.3.E) Altre collaborazioni e prestazioni di lavoro - area non sanitaria	126,012	126,012	-
	BA1831	B.2.B.2.3.F) Altre Consulenze non sanitarie da privato - in attuazione dell'art.79, comma 1 sexies lettera c), del D.L. 112/2008, convertito con legge 133/2008 e della legge 23 dicembre 2009 n. 191.	-	-	-
	BA1840	B.2.B.2.4) Rimborsamento oneri stipendiali del personale non sanitario in comando	248,447	248,447	-
R	BA1850	B.2.B.2.4.A) Rimborsamento oneri stipendiali personale non sanitario in comando da Aziende sanitarie pubbliche della Regione	155,753	155,753	-
	BA1860	B.2.B.2.4.B) Rimborsamento oneri stipendiali personale non sanitario in comando da Regione, soggetti pubblici e da Universit�	92,694	92,694	-
SS	BA1870	B.2.B.2.4.C) Rimborsamento oneri stipendiali personale non sanitario in comando da aziende di altre Regioni (Extraregione)	-	-	-
	BA1880	B.2.B.3) Formazione (esternalizzata e non)	259,758	259,758	-
	BA1890	B.2.B.3.1) Formazione (esternalizzata e non) da pubblico	3,924	3,924	-
	BA1900	B.2.B.3.2) Formazione (esternalizzata e non) da privato	255,834	255,834	-
	BA1910	B.3) Manutenzione e riparazione (ordinaria esternalizzata)	3,303,560	3,303,560	-
	BA1920	B.3.A) Manutenzione e riparazione ai fabbricati e loro pertinenze	872,610	872,610	-
	BA1930	B.3.B) Manutenzione e riparazione agli impianti e macchinari	-	-	-
	BA1940	B.3.C) Manutenzione e riparazione alle attrezzature sanitarie e scientifiche	325,965	325,965	-
	BA1950	B.3.D) Manutenzione e riparazione ai mobili e arredi	4,270	4,270	-
	BA1960	B.3.E) Manutenzione e riparazione agli automezzi	117,910	117,910	-
	BA1970	B.3.F) Altre manutenzioni e riparazioni	1,982,805	1,982,805	-
R	BA1980	B.3.G) Manutenzioni e riparazioni da Aziende sanitarie pubbliche della Regione	-	-	-
	BA1990	B.4) Godimento di beni di terzi	4,040,822	4,040,822	-
	BA2000	B.4.A) Fitti passivi	2,005,162	2,005,162	-
	BA2010	B.4.B) Canoni di noleggio	1,792,979	1,792,979	-
	BA2020	B.4.B.1) Canoni di noleggio - area sanitaria	317,302	317,302	-
	BA2030	B.4.B.2) Canoni di noleggio - area non sanitaria	1,475,677	1,475,677	-
	BA2040	B.4.C) Canoni di leasing	-	-	-
	BA2050	B.4.C.1) Canoni di leasing - area sanitaria	-	-	-
	BA2060	B.4.C.2) Canoni di leasing - area non sanitaria	-	-	-
	BA2061	B.4.D) Canoni di project financing	-	-	-
R	BA2070	B.4.E) Locazioni e noleggi da Aziende sanitarie pubbliche della Regione	242,681	242,681	-
	BA2080	Totale Costo del personale	103,317,666	103,317,666	-
	BA2090	B.5) Personale del ruolo sanitario	66,969,512	66,969,512	-
	BA2100	B.5.A) Costo del personale dirigente ruolo sanitario	38,397,315	38,397,315	-
	BA2110	B.5.A.1) Costo del personale dirigente medico	32,248,392	32,248,392	-
	BA2120	B.5.A.1.1) Costo del personale dirigente medico - tempo indeterminato	31,054,223	31,054,223	-
	BA2130	B.5.A.1.2) Costo del personale dirigente medico - tempo determinato	1,194,169	1,194,169	-
	BA2140	B.5.A.1.3) Costo del personale dirigente medico - altro	-	-	-
	BA2150	B.5.A.2) Costo del personale dirigente non medico	6,148,923	6,148,923	-
	BA2160	B.5.A.2.1) Costo del personale dirigente non medico - tempo indeterminato	5,852,313	5,852,313	-
	BA2170	B.5.A.2.2) Costo del personale dirigente non medico - tempo determinato	296,610	296,610	-
	BA2180	B.5.A.2.3) Costo del personale dirigente non medico - altro	-	-	-
	BA2190	B.5.B) Costo del personale comparto ruolo sanitario	28,572,197	28,572,197	-
	BA2200	B.5.B.1) Costo del personale comparto ruolo sanitario - tempo indeterminato	27,935,122	27,935,122	-
	BA2210	B.5.B.2) Costo del personale comparto ruolo sanitario - tempo determinato	637,075	637,075	-
	BA2220	B.5.B.3) Costo del personale comparto ruolo sanitario - altro	-	-	-
	BA2230	B.6) Personale del ruolo professionale	2,152,806	2,152,806	-
	BA2240	B.6.A) Costo del personale dirigente ruolo professionale	2,152,806	2,152,806	-
	BA2250	B.6.A.1) Costo del personale dirigente ruolo professionale - tempo indeterminato	2,152,806	2,152,806	-
	BA2260	B.6.A.2) Costo del personale dirigente ruolo professionale - tempo determinato	-	-	-
	BA2270	B.6.A.3) Costo del personale dirigente ruolo professionale - altro	-	-	-
	BA2280	B.6.B) Costo del personale comparto ruolo professionale	-	-	-
	BA2290	B.6.B.1) Costo del personale comparto ruolo professionale - tempo indeterminato	-	-	-
	BA2300	B.6.B.2) Costo del personale comparto ruolo professionale - tempo determinato	-	-	-
	BA2310	B.6.B.3) Costo del personale comparto ruolo professionale - altro	-	-	-
	BA2320	B.7) Personale del ruolo tecnico	7,988,361	7,988,361	-
	BA2330	B.7.A) Costo del personale dirigente ruolo tecnico	630,151	630,151	-
	BA2340	B.7.A.1) Costo del personale dirigente ruolo tecnico - tempo indeterminato	630,151	630,151	-
	BA2350	B.7.A.2) Costo del personale dirigente ruolo tecnico - tempo determinato	-	-	-
	BA2360	B.7.A.3) Costo del personale dirigente ruolo tecnico - altro	-	-	-
	BA2370	B.7.B) Costo del personale comparto ruolo tecnico	7,358,210	7,358,210	-
	BA2380	B.7.B.1) Costo del personale comparto ruolo tecnico - tempo indeterminato	7,146,125	7,146,125	-
	BA2390	B.7.B.2) Costo del personale comparto ruolo tecnico - tempo determinato	212,085	212,085	-
	BA2400	B.7.B.3) Costo del personale comparto ruolo tecnico - altro	-	-	-
	BA2410	B.8) Personale del ruolo amministrativo	26,206,987	26,206,987	-
	BA2420	B.8.A) Costo del personale dirigente ruolo amministrativo	3,435,960	3,435,960	-
	BA2430	B.8.A.1) Costo del personale dirigente ruolo amministrativo - tempo indeterminato	3,235,998	3,235,998	-
	BA2440	B.8.A.2) Costo del personale dirigente ruolo amministrativo - tempo determinato	199,962	199,962	-
	BA2450	B.8.A.3) Costo del personale dirigente ruolo amministrativo - altro	-	-	-
	BA2460	B.8.B) Costo del personale comparto ruolo amministrativo	22,771,027	22,771,027	-
	BA2470	B.8.B.1) Costo del personale comparto ruolo amministrativo - tempo indeterminato	21,935,131	21,935,131	-
	BA2480	B.8.B.2) Costo del personale comparto ruolo amministrativo - tempo determinato	835,896	835,896	-
	BA2490	B.8.B.3) Costo del personale comparto ruolo amministrativo - altro	-	-	-

BA2500	B.9) Oneri diversi di gestione	2,273,884	2,273,884	-
BA2510	B.9.A) Imposte e tasse (escluso IRAP e IRES)	639,826	639,826	-
BA2520	B.9.B) Perdite su crediti	-	-	-
BA2530	B.9.C) Altri oneri diversi di gestione	1,634,058	1,634,058	-
BA2540	B.9.C.1) Indennità, rimborso spese e oneri sociali per gli Organi Direttivi e Collegio Sindacale	773,369	773,369	-
BA2550	B.9.C.2) Altri oneri diversi di gestione	860,689	860,689	-
BA2551	B.9.C.3) Altri oneri diversi di gestione da Aziende sanitarie pubbliche della Regione	-	-	-
BA2552	B.9.C.4) Altri oneri diversi di gestione - per Autoassicurazione	-	-	-
BA2560	Totale Ammortamenti	6,085,490	6,085,490	-
BA2570	B.10) Ammortamenti delle immobilizzazioni immateriali	306,815	306,815	-
BA2580	B.11) Ammortamenti delle immobilizzazioni materiali	5,778,675	5,778,675	-
BA2590	B.11.A) Ammortamento dei fabbricati	5,103,644	5,103,644	-
BA2600	B.11.A.1) Ammortamenti fabbricati non strumentali (disponibili)	392,735	392,735	-
BA2610	B.11.A.2) Ammortamenti fabbricati strumentali (indisponibili)	4,710,909	4,710,909	-
BA2620	B.11.B) Ammortamenti delle altre immobilizzazioni materiali	675,031	675,031	-
BA2630	B.12) Svalutazione delle immobilizzazioni e dei crediti	-	-	-
BA2640	B.12.A) Svalutazione delle immobilizzazioni immateriali e materiali	-	-	-
BA2650	B.12.B) Svalutazione dei crediti	-	-	-
BA2660	B.13) Variazione delle rimanenze	-1,275,527	-1,275,527	-
BA2670	B.13.A) Variazione rimanenze sanitarie	-1,292,656	-1,292,656	-
BA2671	B.13.A.1) Prodotti farmaceutici ed emoderivati	10,351	10,351	-
BA2672	B.13.A.2) Sangue ed emocomponenti	-	-	-
BA2673	B.13.A.3) Dispositivi medici	-1,276,190	-1,276,190	-
BA2674	B.13.A.4) Prodotti dietetici	-	-	-
BA2675	B.13.A.5) Materiali per la profilassi (vaccini)	-	-	-
BA2676	B.13.A.6) Prodotti chimici	-	-	-
BA2677	B.13.A.7) Materiali e prodotti per uso veterinario	6,115	-6,115	-
BA2678	B.13.A.8) Altri beni e prodotti sanitari	-	-	-
BA2680	B.13.B) Variazione rimanenze non sanitarie	17,129	17,129	-
BA2681	B.13.B.1) Prodotti alimentari	-	-	-
BA2682	B.13.B.2) Materiali di guardaroba, di pulizia, e di convivenza in genere	799	799	-
BA2683	B.13.B.3) Combustibili, carburanti e lubrificanti	-	-	-
BA2684	B.13.B.4) Supporti informatici e cancelleria	28,100	28,100	-
BA2685	B.13.B.5) Materiale per la manutenzione	-	-	-
BA2686	B.13.B.6) Altri beni e prodotti non sanitari	11,770	11,770	-
BA2690	B.14) Accantonamenti dell'esercizio	16,503,186	16,503,186	-
BA2700	B.14.A) Accantonamenti per rischi	-	-	-
BA2710	B.14.A.1) Accantonamenti per cause civili ed oneri processuali	-	-	-
BA2720	B.14.A.2) Accantonamenti per contenzioso personale dipendente	-	-	-
BA2730	B.14.A.3) Accantonamenti per rischi connessi all'acquisto di prestazioni sanitarie da privato	-	-	-
BA2740	B.14.A.4) Accantonamenti per copertura diretta dei rischi (autoassicurazione)	-	-	-
BA2741	B.14.A.5) Accantonamenti per franchigia assicurativa	-	-	-
BA2750	B.14.A.6) Altri accantonamenti per rischi	-	-	-
BA2751	B.14.A.7) Altri accantonamenti per interessi di mora	-	-	-
BA2760	B.14.B) Accantonamenti per premio di operosità (SUMAI)	18,612	18,612	-
BA2770	B.14.C) Accantonamenti per quote inutilizzate di contributi finalizzati e vincolati	4,274,064	4,274,064	-
BA2771	B.14.C.1) Accantonamenti per quote inutilizzate contributi da Regione e Prov. Aut. per quota F.S. indistinto finalizzato	100,000	100,000	-
BA2780	B.14.C.2) Accantonamenti per quote inutilizzate contributi da Regione e Prov. Aut. per quota F.S. vincolato	3,948,918	3,948,918	-
BA2790	B.14.C.3) Accantonamenti per quote inutilizzate contributi da soggetti pubblici (extra fondo) vincolati	185,146	185,146	-
BA2800	B.14.C.4) Accantonamenti per quote inutilizzate contributi da soggetti pubblici per ricerca	-	-	-
BA2810	B.14.C.5) Accantonamenti per quote inutilizzate contributi vincolati da privati	40,000	40,000	-
BA2811	B.14.C.6) Accantonamenti per quote inutilizzate contributi da soggetti privati per ricerca	-	-	-
BA2820	B.14.D) Altri accantonamenti	12,210,510	12,210,510	-
BA2840	B.14.D.1) Acc. Rinnovi convenzioni MMG/PLS/MCA	6,277,638	6,277,638	-
BA2850	B.14.D.2) Acc. Rinnovi convenzioni Medici Sumai	3,511	3,511	-
BA2860	B.14.D.3) Acc. Rinnovi contratt.: dirigenza medica	535,018	535,018	-
BA2870	B.14.D.4) Acc. Rinnovi contratt.: dirigenza non medica	83,048	83,048	-
BA2880	B.14.D.5) Acc. Rinnovi contratt.: comparto	352,579	352,579	-
BA2881	B.14.D.6) Acc. per Trattamento di fine rapporto dipendenti	-	-	-
BA2882	B.14.D.7) Acc. per Trattamenti di quiescenza e simili	-	-	-
BA2883	B.14.D.8) Acc. per Fondi integrativi pensione	-	-	-
BA2884	B.14.D.9) Acc. Incentivi funzioni tecniche art. 113 D.lgs 50/2016	81,897	81,897	-
BA2890	B.14.D.10) Altri accantonamenti	4,876,819	4,876,819	-
BZ9999	Totale costi della produzione (B)	5,106,677,683	5,106,677,683	-
	C) Proventi e oneri finanziari	-	-	-
CA0010	C.1) Interessi attivi	1,405	1,405	-
CA0020	C.1.A) Interessi attivi su c/tesoreria unica	-	-	-
CA0030	C.1.B) Interessi attivi su c/c postali e bancari	-	-	-
CA0040	C.1.C) Altri interessi attivi	1,405	1,405	-
CA0050	C.2) Altri proventi	-	-	-
CA0060	C.2.A) Proventi da partecipazioni	-	-	-
CA0070	C.2.B) Proventi finanziari da crediti iscritti nelle immobilizzazioni	-	-	-
CA0080	C.2.C) Proventi finanziari da titoli iscritti nelle immobilizzazioni	-	-	-
CA0090	C.2.D) Altri proventi finanziari diversi dai precedenti	-	-	-
CA0100	C.2.E) Utili su cambi	-	-	-
CA0110	C.3) Interessi passivi	-	-	-
CA0120	C.3.A) Interessi passivi su anticipazioni di cassa	-	-	-
CA0130	C.3.B) Interessi passivi su mutui	-	-	-
CA0140	C.3.C) Altri interessi passivi	-	-	-
CA0150	C.4) Altri oneri	-	-	-
CA0160	C.4.A) Altri oneri finanziari	-	-	-
CA0170	C.4.B) Perdite su cambi	-	-	-
CZ9999	Totale proventi e oneri finanziari (C)	1,405	1,405	-
	D) Rettifiche di valore di attività finanziarie	-	-	-
DA0010	D.1) Rivalutazioni	-	-	-
DA0020	D.2) Svalutazioni	-	-	-
DZ9999	Totale rettifiche di valore di attività finanziarie (D)	-	-	-
	E) Proventi e oneri straordinari	-	-	-

	EA0010	E.1) Proventi straordinari	25,085,854	25,085,854	-
	EA0020	E.1.A) Plusvalenze	-	-	-
	EA0030	E.1.B) Altri proventi straordinari	25,085,854	25,085,854	-
	EA0040	E.1.B.1) Proventi da donazioni e liberalità diverse	-	-	-
	EA0050	E.1.B.2) Sopravvenienze attive	21,733,025	21,733,025	-
	EA0051	E.1.B.2.1) Sopravvenienze attive per quote F.S. vincolato	2,218,554	2,218,554	-
R	EA0060	E.1.B.2.2) Sopravvenienze attive v/Aziende sanitarie pubbliche della Regione	20,808	20,808	-
	EA0070	E.1.B.2.3) Sopravvenienze attive v/terzi	19,493,663	19,493,663	-
S	EA0080	E.1.B.2.3.A) Sopravvenienze attive v/terzi relative alla mobilità extraregionale	-	-	-
	EA0090	E.1.B.2.3.B) Sopravvenienze attive v/terzi relative al personale	10,184,756	10,184,756	-
	EA0100	E.1.B.2.3.C) Sopravvenienze attive v/terzi relative alle convenzioni con medici di base	-	-	-
	EA0110	E.1.B.2.3.D) Sopravvenienze attive v/terzi relative alle convenzioni per la specialistica	-	-	-
	EA0120	E.1.B.2.3.E) Sopravvenienze attive v/terzi relative all'acquisto prestaz. sanitarie da operatori accreditati	7,607,739	7,607,739	-
	EA0130	E.1.B.2.3.F) Sopravvenienze attive v/terzi relative all'acquisto di beni e servizi	-	-	-
	EA0140	E.1.B.2.3.G) Altre sopravvenienze attive v/terzi	1,701,168	1,701,168	-
	EA0150	E.1.B.3) Insussistenze attive	3,202,127	3,202,127	-
R	EA0160	E.1.B.3.1) Insussistenze attive v/Aziende sanitarie pubbliche della Regione	340,304	340,304	-
	EA0170	E.1.B.3.2) Insussistenze attive v/terzi	2,861,823	2,861,823	-
S	EA0180	E.1.B.3.2.A) Insussistenze attive v/terzi relative alla mobilità extraregionale	-	-	-
	EA0190	E.1.B.3.2.B) Insussistenze attive v/terzi relative al personale	924,035	924,035	-
	EA0200	E.1.B.3.2.C) Insussistenze attive v/terzi relative alle convenzioni con medici di base	-	-	-
	EA0210	E.1.B.3.2.D) Insussistenze attive v/terzi relative alle convenzioni per la specialistica	-	-	-
	EA0220	E.1.B.3.2.E) Insussistenze attive v/terzi relative all'acquisto prestaz. sanitarie da operatori accreditati	506,052	506,052	-
	EA0230	E.1.B.3.2.F) Insussistenze attive v/terzi relative all'acquisto di beni e servizi	339,830	339,830	-
	EA0240	E.1.B.3.2.G) Altre insussistenze attive v/terzi	1,091,906	1,091,906	-
	EA0250	E.1.B.4) Altri proventi straordinari	150,702	150,702	-
	EA0260	E.2) Oneri straordinari	5,784,216	5,784,216	-
	EA0270	E.2.A) Minusvalenze	-	-	-
	EA0280	E.2.B) Altri oneri straordinari	5,784,216	5,784,216	-
	EA0290	E.2.B.1) Oneri tributari da esercizi precedenti	-	-	-
	EA0300	E.2.B.2) Oneri da cause civili ed oneri processuali	61,108	61,108	-
	EA0310	E.2.B.3) Sopravvenienze passive	3,493,005	3,493,005	-
R	EA0320	E.2.B.3.1) Sopravvenienze passive v/Aziende sanitarie pubbliche della Regione	39,866	39,866	-
R	EA0330	E.2.B.3.1.A) Sopravvenienze passive v/Aziende sanitarie pubbliche relative alla mobilità intraregionale	-	-	-
R	EA0340	E.2.B.3.1.B) Altre sopravvenienze passive v/Aziende sanitarie pubbliche della Regione	39,866	39,866	-
	EA0350	E.2.B.3.2) Sopravvenienze passive v/terzi	3,453,139	3,453,139	-
S	EA0360	E.2.B.3.2.A) Sopravvenienze passive v/terzi relative alla mobilità extraregionale	-	-	-
	EA0370	E.2.B.3.2.B) Sopravvenienze passive v/terzi relative al personale	-	-	-
	EA0380	E.2.B.3.2.B.1) Soprav. passive v/terzi relative al personale - dirigenza medica	-	-	-
	EA0390	E.2.B.3.2.B.2) Soprav. passive v/terzi relative al personale - dirigenza non medica	-	-	-
	EA0400	E.2.B.3.2.B.3) Soprav. passive v/terzi relative al personale - comparto	-	-	-
	EA0410	E.2.B.3.2.C) Sopravvenienze passive v/terzi relative alle convenzioni con medici di base	-	-	-
	EA0420	E.2.B.3.2.D) Sopravvenienze passive v/terzi relative alle convenzioni per la specialistica	328,576	328,576	-
	EA0430	E.2.B.3.2.E) Sopravvenienze passive v/terzi relative all'acquisto prestaz. sanitarie da operatori accreditati	2,838,030	2,838,030	-
	EA0440	E.2.B.3.2.F) Sopravvenienze passive v/terzi relative all'acquisto di beni e servizi	109,976	109,976	-
	EA0450	E.2.B.3.2.G) Altre sopravvenienze passive v/terzi	176,557	176,557	-
	EA0460	E.2.B.4) Insussistenze passive	2,230,103	2,230,103	-
	EA0461	E.2.B.4.1) Insussistenze passive per quote F.S. vincolato	2,218,554	2,218,554	-
R	EA0470	E.2.B.4.2) Insussistenze passive v/Aziende sanitarie pubbliche della Regione	11,549	11,549	-
	EA0480	E.2.B.4.3) Insussistenze passive v/terzi	-	-	-
S	EA0490	E.2.B.4.3.A) Insussistenze passive v/terzi relative alla mobilità extraregionale	-	-	-
	EA0500	E.2.B.4.3.B) Insussistenze passive v/terzi relative al personale	-	-	-
	EA0510	E.2.B.4.3.C) Insussistenze passive v/terzi relative alle convenzioni con medici di base	-	-	-
	EA0520	E.2.B.4.3.D) Insussistenze passive v/terzi relative alle convenzioni per la specialistica	-	-	-
	EA0530	E.2.B.4.3.E) Insussistenze passive v/terzi relative all'acquisto prestaz. sanitarie da operatori accreditati	-	-	-
	EA0540	E.2.B.4.3.F) Insussistenze passive v/terzi relative all'acquisto di beni e servizi	-	-	-
	EA0550	E.2.B.4.3.G) Altre insussistenze passive v/terzi	-	-	-
	EA0560	E.2.B.5) Altri oneri straordinari	-	-	-
	EZ9999	Totale proventi e oneri straordinari (E)	19,301,638	19,301,638	-
	XA0000	Risultato prima delle imposte (A - B +/- C +/- D +/- E)	7,296,668	7,296,668	-
		Y) Imposte e tasse	-	-	-
	YA0010	Y.1) IRAP	7,192,400	7,192,400	-
	YA0020	Y.1.A) IRAP relativa a personale dipendente	6,845,619	6,845,619	-
	YA0030	Y.1.B) IRAP relativa a collaboratori e personale assimilato a lavoro dipendente	340,353	340,353	-
	YA0040	Y.1.C) IRAP relativa ad attività di libera professione (intramoenia)	6,428	6,428	-
	YA0050	Y.1.D) IRAP relativa ad attività commerciale	-	-	-
	YA0060	Y.2) IRES	104,268	104,268	-
	YA0070	Y.2.A) IRES su attività istituzionale	-	-	-
	YA0080	Y.2.B) IRES su attività commerciale	104,268	104,268	-
	YA0090	Y.3) Accantonamento a F.do Imposte (Accertamenti, condoni, ecc.)	-	-	-
	YZ9999	Totale imposte e tasse (Y)	7,296,668	7,296,668	-
	ZZ9999	RISULTATO DI ESERCIZIO	-	-	-

321 ATS DELLA CITTA' METROPOLITANA DI MILANO

Cod.	Voce	2019		2020		Variazione
		Valore netto al 31/12/2019	A	Valore netto al 31/12/2020	B	
	RICAVI					
ASLR01	Quota Capiliana	4,377,823,604		3,934,255,865		443,567,739
ASLR02	Funzioni non tariffate	3,509,598		3,379,871		129,727
ASLR03	F.do migliori consumi DRG	-		-		-
ASLR04	F.do migliori consumi AMBU	-		-		-
ASLR05	Utilizzi contributi esercizi precedenti	18,611,121		14,552,344		4,058,777
ASLR06	Altri contributi e fondi da Regione (al netto rettifiche)	664,125,703		822,691,774		158,566,071
ASLR07	Altri contributi (al netto rettifiche)	221,779		7,984,125		7,762,346
ASLR08	Entrate proprie	18,138,856		14,065,300		4,073,556
ASLR09	Libera professione (art. 55 CCNL)	121,610		90,667		30,943
ASLR10	Prestazioni, S.S.R.	-		-		-
ASLR11	Proventi finanziari e straordinari	23,648,346		25,087,259		1,438,913
ASLR13	Ricavi da prestazioni sanitarie	-		-		-
R_MOB_A_PR	Mobilità attiva privati	430,567,929		288,608,035		141,959,894
R_MOB_J	Mobilità internazionale	3,288,450		3,245,949		42,501
	Totale Ricavi (al netto capitalizzati)	5,540,056,996		5,113,961,189		426,095,807
	COSTI					
ASLC01	Dig	1,743,529,642		1,541,354,952		202,174,690
ASLC02	Ambulatoriale	827,350,326		715,881,140		111,469,186
ASLC03	Neuropsichiatria	30,344,711		28,613,619		1,731,092
ASLC04	Screening	6,689,204		5,503,518		1,185,686
ASLC05	Farmacautica+Doppio canale	678,492,667		687,505,655		9,012,988
ASLC06	Protesica e dietetica in convenzione	1,091,195		1,135,842		44,647
ASLC07	File F	482,146,012		449,993,451		2,152,561
ASLC08	Psichiatria	138,387,423		131,107,761		7,279,662
ASLC09	Personale	105,635,140		103,317,666		2,317,474
ASLC10	IRAP personale dipendente	7,041,778		6,845,619		196,159
ASLC11	Libera professione (art. 55 CCNL) + IRAP	110,969		82,723		28,146
ASSIC01	Prestazioni socio-sanitarie	613,969,525		622,870,876		8,901,351
ASLC12	Ammortamenti (al netto dei capitalizzati)	698,017		288,112		409,905
ASLC13	Medicina Generale e Pediatri	288,031,935		299,096,921		11,064,986
ASLC14	Beni e Servizi (netti)	28,620,196		41,523,686		12,903,490
ASLC15	Altri costi	11,278,771		9,979,211		1,299,560
ASLC16	Accantonamenti dell'esercizio	30,519,799		16,503,186		14,016,613
ASLC17	Integrativa e protesica non erogata in farmacia (compresi Oneri finanziari e straordinari)	52,020,697		49,597,737		2,422,960
ASLC18	Prestazioni sanitarie	19,507,600		5,784,216		13,723,384
ASLC19	Oneri finanziari e straordinari	42,720,769		100,381,540		57,660,771
C_MOB_A_PR	Mobilità attiva privati	430,567,929		288,608,037		141,959,892
C_MOB_J	Mobilità internazionale	31,302,791		7,985,721		23,317,070
	Totale Costi (al netto capitalizzati)	5,540,056,996		5,113,961,189		426,095,807
ASLR12	Contributo da destinare al finanziamento del PSRR, progetti obiettivo, miglioramento qualità offerta e realizzazione piani di sviluppo regionali (FSR indistinto)					
	Risultato economico					
	Totale costi sanitari	4,926,087,471		4,491,090,313		434,997,158



AGENZIE TUTELA della SALUTE - INDICATORI DI BILANCIO 2018/2020

321 ATS DELLA CITTA' METROPOLITANA DI MILANO

Indicatori economici-gestionali	Valore netto al		Valore netto al	
	31/12/2019	31/12/2020	31/12/2019	31/12/2020
Costi del personale	105.808,094	103.750,740		
Cittadino assistitc	3.592,013	3.475,703	29.45648972	29.85028928
Indicatore 1:				
Costi per beni e servizi	5.376,160,106	4.982,046,868		
Cittadino assistitc	3.592,013	3.475,703	1496.698399	1433.392574
Indicatore 2:				
Prestazioni sanitarie da pubblico	2.169,101,996	1.980,352,881		
Cittadino assistitc	3.592,013	3.475,703	603.8680807	569.7704554
Sottoindicatore 2.1:				
Prestazioni sanitarie da privato	2.507,296,448	2.449,935,872		
Cittadino assistitc	3.592,013	3.475,703		704.8749194
Sottoindicatore 2.2:				
Prestazioni non sanitarie da pubblico	325,014	796,416		
Cittadino assistitc	3.592,013	3.475,703	0.090482412	0.229138105
Sottoindicatore 2.3:				
Prestazioni non sanitarie da privato	14,082,374	13,730,145		
Cittadino assistitc	3.592,013	3.475,703	3.920468551	3.950321705
Sottoindicatore 2.4:				
Medicina di base	288,152,021	299,223,214		
Cittadino assistitc	3.592,013	3.475,703	80.22020549	86.08998352
Sottoindicatore 2.5:				
Specialistica ambulatoriale	927,490,304	793,604,243		
Cittadino assistitc	3.592,013	3.475,703	258.209061	228.3291303
Sottoindicatore 2.6:				
Assistenza ospedaliera	2,057,194,966	1,747,373,883		
Cittadino assistitc	3.592,013	3.475,703	572.713675	502.7396999
Sottoindicatore 2.7:				
Acquisti di beni sanitari	83,264,997	99,235,751		
Cittadino assistitc	3.592,013	3.475,703	23.18059456	28.55127466
Sottoindicatore 2.8:				
Acquisti di beni non sanitari	872,944	801,886		
Cittadino assistitc	3.592,013	3.475,703	0.243023619	0.230711888
Sottoindicatore 2.9:				



Sottoidcatore 2.10:	Servizi non sanitari	14,407,388	14,526,561		
	Cittadino assistitc	3,592,013	3,475,703	4,010950963	4.17945981
Sottoidcatore 2.11:	Manutenzione e riparazione	3,644,575	3,303,560		
	Cittadino assistitc	3,592,013	3,475,703	1.014633021	0.950472466
Sottoidcatore 2.12:	Godimento di beni di terzi	5,157,585	4,040,822		
	Cittadino assistitc	3,592,013	3,475,703	1.435848089	1.16259128
Indicatore 3:	Costi di assistenza profesicc	53,111,892	50,733,579		
	Cittadino assistitc	3,592,013	3,475,703	14.78610796	14.59663815
Indicatore 4:	Assistenza sanitaria fuori regione	139,087,390	145,700,467		
	Cittadino assistitc	3,592,013	3,475,703	38.7212936	41.91971149
Indicatore 5:	Assistenza sanitaria all'esterc	602,880	236,758		
	Cittadino assistitc	3,592,013	3,475,703	0.167839036	0.068118018
Indicatore 6:	Farmaci generici				
	Cittadino assistitc	3,592,013	3,475,703	0	0
Indicatore 7:	Assistenza farmaceutica territoriale	500,407,498	494,187,097		
	Cittadino assistitc	3,592,013	3,475,703	139.3111601	142.1833502

Note:

- (1) Costi del personale: personale strutturato (mod A) e costo dei contratti atipici (righe di bilancio: prestazioni lavoro interinale, collaborazioni coordinate e continuative).
- (2) Ricavi della gestione caratteristica: valore della produzione al netto dei costi capitalizzati e dell'eventuale contributo PSSR.
- (3) Costi per beni e servizi: somma delle seguenti categorie: acquisti di beni, acquisti di servizi, manutenzione e riparazioni, godimento di beni di terzi, oneri diversi di gestione.
- (4) Assistenza protesica: assistenza protesica in convenzione e non (foglio SK).
- (5) Assistenza sanitaria fuori regione: somma delle voci di bilancio relative alle prestazioni usufruite da cittadini dell'ASL in strutture fuori della regione sia in compensazione tramite le strutture convenzionate che a carico della regione.
- (6) Assistenza sanitaria all'estero: voci di bilancio relative alle prestazioni usufruite, in regime autorizzatorio, da cittadini dell'ASL in strutture estere.
- (7) Farmaci generici: si vedano le modalità in uso per i farmaci equivalenti come declinate dall'Allegato 8 della DGR 937/2010.
- (8) Assistenza farmaceutica territoriale: assistenza farmaceutica (foglio SK).



Contributi da Regione per servizi socio-sanitari (ASS) - Altri contributi regionali extra fondo										
Descrizione dell'ente o del soggetto concedente	n.r. atto di assegnazione	Destinazione dell'assegnazione	IMPORTI ASSEGNATI					Totale assegnato (€)		
			Investimenti Assegnati (€)	Beni e servizi assegnati (€)	Prestazioni MMG/PLS/M CA	Prestazioni Sanitarie	Costi Personale assegnati (€)		Altri oneri assegnati (€)	
TOTALE NOTA INTEGRATIVA Consuntivo - 2020										
			0	0	0	0	0	0	0	0

DATI CONSUNTIVO											
Investimenti preventivo (€)	Beni e servizi assegnati (€)	Prestazioni MMG/PLS/M CA	Prestazioni Sanitarie	Costi Personale assegnati (€)	Altri oneri assegnati (€)	Importo preventivo (€)	Accant. quote contributi (€)	Incasato su assegnato 2020	Credito residuo su assegnato 2020	Importo Utilizzo CE SAN (€)	Importo Utilizzo CE SAN (€)

Contributi da Regione (extra fondo) - Vincolati											
Descrizione dell'ente o del soggetto concedente	n.r. atto di assegnazione	Destinazione dell'assegnazione	IMPORTI ASSEGNATI					Totale assegnato (€)			
			Investimenti Assegnati (€)	Beni e servizi assegnati (€)	Prestazioni MMG/PLS/M CA	Prestazioni Sanitarie	Costi Personale assegnati (€)		Altri oneri assegnati (€)		
REGIONE LOMBARDA DG SALUTE		ESACRI									
REGIONE LOMBARDA DG SALUTE		ORDINANZA PROTEZIONE CIVILE ¹⁾		432.152						432.152	
REGIONE LOMBARDA DG SALUTE		ESBENZIONE D 97 (ESBENZIONE VISITE POST COVID)			297.890					297.890	
REGIONE LOMBARDA DG SALUTE		ABOLIZIONE SUPERTICKET		2.472.339						2.472.339	
REGIONE LOMBARDA DG SALUTE		ESTRAZIONE FARMACI DI CLASSE C		1.200.778						1.200.778	
REGIONE LOMBARDA DG SALUTE		STP 2020		9.866.249						9.866.249	
TOTALE NOTA INTEGRATIVA Consuntivo - 2020											
			0	0	0	0	0	0	0	0	0

DATI CONSUNTIVO											
Investimenti preventivo (€)	Beni e servizi assegnati (€)	Prestazioni MMG/PLS/M CA	Prestazioni Sanitarie	Costi Personale assegnati (€)	Altri oneri assegnati (€)	Importo preventivo (€)	Accant. quote contributi (€)	Incasato su assegnato 2020	Credito residuo su assegnato 2020	Importo Utilizzo CE SAN (€)	Importo Utilizzo CE SAN (€)





Conto New
Descrizione:

40120010130000 Utilizzo fondi per quote inutilizzate contributi vincolati esercizi precedenti da privati (altro)		UTILIZZI - DATI CONSUNTIVO		
Descrizione dell'ente o del soggetto concedente	nr. atto di assegnazione	Destinazione dell'assegnazione	Anno Assegnazione	Importo assegnato (totale)
	DDGS 7473	PRAL AMIANTO	2006	
	DGR 8501/08	CONTRIBUTI PER FORMAZIONE	2008	
Privati	CANILE	Lascio per canile	2008	
	EDUCASANITA'	Fondo educazione sanitaria	2008	
	DECRETO 9941/09	STROKE UNIT CAMPO CARDIO	2009	
	FUMO	Asi senza fumo	2011	
	ETICO	Contributi pareri comitato etico	2012	
	FUMO	Asi senza fumo	2012	
	PROGETTO "ATTIVITA'	PROGETTO "ATTIVITA' DI OFFIC	2012	
	atto interno n. 351/201	Contributo per igiene tratti BRE-BE	2012	
	ETICO	ETICO	2013	
	CONTRIBUTO TESOR	CONTRIBUTO TESORIERE	2013	
BANCA POPOLARE DI MILANO	FT 9140062/14	Progetto minimizzazione del rischio	2014	
	FT 82/14	PROGETTO DIABETE	2014	
	CANILE	Lascio per canile	2014	
BANCA POPOLARE DI MILANO	CONTRIBUTO TESOR	CONTRIBUTO TESORIERE	2014	
BANCA POPOLARE DI MILANO	CONTRIBUTO TESOR	CONTRIBUTO TESORIERE	2015	
	nd	SPONSORIZZAZIONE IMSH PER	2015	
	OBIETTIVO1	Assistenza tecnica tutela salute publi	2005-2007	
	ETICO	Contributi pareri comitato etico	2011 e retro	
	nd	ex asi 306 privati	nd	
	nd	309 AIA	2017	
Privati	SPONSOR		2018	
Privati	SPONSOR		2019	

Fondo quote inutilizzate inizio anno	Investimenti (€)	Beni e servizi (€)	Prestazioni MMG/PLS/IM CA	Prestazioni Sanitarie	Costi Personale (€)	Altri oneri (€)	Totale utilizzi (€)	Fondo quote inutilizzate fine anno	Importo Utilizzato CE (€)	Importo Utilizzato DI SAN (€)
1.000							1.000	0	1.000	
2.000							2.000	0	2.000	
8.990							2.000	8.990	0	2.000
2.000							2.000	0	2.000	
861							861	0	861	
4.467							4.467	0	4.467	
57.784							4.467	57.784	0	4.467
4.928							4.928	0	4.928	
1.153							1.153	0	1.153	
50.769							1.153	50.769	0	1.153
23.796							0	23.796	0	0
21.238							0	21.238	0	0
2.000							2.000	0	2.000	
11.132							2.000	11.132	0	2.000
46.000							0	46.000	0	0
50.000							0	50.000	0	0
18.000							0	18.000	0	0
7.375							7.375	0	7.375	
91.568							0	91.568	0	0
35.850							0	35.850	0	0
711							0	711	0	0
6.520		3.318					3.202	6.520	0	6.520
55.000		50.884					262	51.146	3.854	51.146



TOTALE NOTA INTEGRATIVA - Consuntivo - 2020										0	0	0	0	0	9,449,940	9,449,940	9,873,193	19,323,133	0	9,449,940
---------------------------------------------	--	--	--	--	--	--	--	--	--	---	---	---	---	---	-----------	-----------	-----------	------------	---	-----------

Dettaglio conto: 4.10.20.600.020.00.000
 Dettaglio conti n.ri: 40102060020000
 Fondo sociale regionale parte corrente - quota per gestione amministrativa

Descrizione dell'ente o del soggetto concedente	nr. atto di assegnazione	Destinazione dell'assegnazione	IMPORTI ASSEGNATI						DATI CHIUSURA											
			Investimenti Assegnati (€)	Beni e servizi assegnati (€)	Prestazioni MMG/PLS/ MCA	Prestazioni Sanitarie	Costi Personale assegnati (€)	Altri oneri assegnati (€)	Totale assegnato (€)	Investimenti preventivo (€)	Beni e servizi assegnati (€)	Prestazioni MMG/PLS/ MCA	Prestazioni Sanitarie	Costi Personale assegnati (€)	Altri oneri assegnati (€)	Importo utilizzato preventivo (€)	Accant. quote inutilizzate contribuiti (€)	Incasato su assegnato 2020	Credito residuo su assegnato 2020	Importo Utilizzato CE (€)
TOTALE NOTA INTEGRATIVA - Consuntivo - 2020																				

Dettaglio conto: 4.10.20.600.050.00.000
 Dettaglio conto n.ri: 401020600500000
 Contributi da Regione per esercizio funzioni di vigilanza

Descrizione dell'ente o del soggetto concedente	nr. atto di assegnazione	Destinazione dell'assegnazione	IMPORTI ASSEGNATI						DATI CHIUSURA											
			Investimenti Assegnati (€)	Beni e servizi assegnati (€)	Prestazioni MMG/PLS/ MCA	Prestazioni Sanitarie	Costi Personale assegnati (€)	Altri oneri assegnati (€)	Totale assegnato (€)	Investimenti preventivo (€)	Beni e servizi assegnati (€)	Prestazioni MMG/PLS/ MCA	Prestazioni Sanitarie	Costi Personale assegnati (€)	Altri oneri assegnati (€)	Importo utilizzato preventivo (€)	Accant. quote inutilizzate contribuiti (€)	Incasato su assegnato 2020	Credito residuo su assegnato 2020	Importo Utilizzato CE (€)
REGIONE LOMBARDIA	DPS10765/20	Funzioni in materia di vigilanza e controllo - sas						240,803							240,803		240,803			
REGIONE LOMBARDIA	DPS10765/20	Funzioni in materia di vigilanza e controllo - covid.infdi						240,000							46,782	193,218	240,000			46,782
TOTALE NOTA INTEGRATIVA - Consuntivo - 2020																				



DESCRIZIONE DELL'ENTE O DEL SOGGETTO CONCEDENTE		DESCRIZIONE DELL'ASSEGNAZIONE		INVESTIMENTI ASSEGNATI (€)		BENI E SERVIZI ASSEGNATI (€)		PRESTAZIONI MMG/PLS/MCA		PRESTAZIONI SANITARIE		COSTI PERSONALE ASSEGNATI (€)		ALTRI ONERI ASSEGNATI (€)		IMPORTO UTILIZZO PREVENTIVO (€)		ACCANT. QUOTE INUTILIZZATE CONTRIBUTI (€)		INCASSATO SU ASSEGNATO 2020		CREDITO RESIDUO SU ASSEGNATO 2020		IMPORTO UTILIZZO CE (€)			
REGIONE LOMBARDIA		FNA 2019 MISURA B1 primo provvedimento		3.509.370		8.685.937		3.495.044		3.495.044		8.685.937		14.326		3.509.370		8.685.937		3.509.370		-		- 3.495.044			
REGIONE LOMBARDIA		FNA 2019 MISURA B1 secondo provvedimento		10.955.776		10.955.776		10.955.776		10.955.776		10.955.776		10.955.776		10.955.776		10.955.776		10.955.776		10.955.776		10.955.776		10.955.776	
REGIONE LOMBARDIA		FNA 2019 MISURA B1 terzo provvedimento		3.132.052		3.132.052		3.132.052		3.132.052		3.132.052		3.132.052		3.132.052		3.132.052		3.132.052		3.132.052		3.132.052		3.132.052	
REGIONE LOMBARDIA		FNA 2019 MISURA B1 quarto provvedimento		286.151		286.151		286.151		286.151		286.151		286.151		286.151		286.151		286.151		286.151		286.151		286.151	
TOTALE NOTA INTEGRATIVA - Consuntivo - 2020				0		0		0		0		0		0		0		0		0		0		0		0	

Dettaglio conto: 4.10.10.20.600.148.00.000
 Fondo nazionale per le non autosufficienze - risorse ATS

DESCRIZIONE DELL'ENTE O DEL SOGGETTO CONCEDENTE		DESCRIZIONE DELL'ASSEGNAZIONE		INVESTIMENTI ASSEGNATI (€)		BENI E SERVIZI ASSEGNATI (€)		PRESTAZIONI MMG/PLS/MCA		PRESTAZIONI SANITARIE		COSTI PERSONALE ASSEGNATI (€)		ALTRI ONERI ASSEGNATI (€)		IMPORTO UTILIZZO PREVENTIVO (€)		ACCANT. QUOTE INUTILIZZATE CONTRIBUTI (€)		INCASSATO SU ASSEGNATO 2020		CREDITO RESIDUO SU ASSEGNATO 2020		IMPORTO UTILIZZO CE (€)			
REGIONE LOMBARDIA		FNA 2019 MISURA B1 primo provvedimento		3.509.370		8.685.937		3.495.044		3.495.044		8.685.937		14.326		3.509.370		8.685.937		3.509.370		-		- 3.495.044			
REGIONE LOMBARDIA		FNA 2019 MISURA B1 secondo provvedimento		10.955.776		10.955.776		10.955.776		10.955.776		10.955.776		10.955.776		10.955.776		10.955.776		10.955.776		10.955.776		10.955.776		10.955.776	
REGIONE LOMBARDIA		FNA 2019 MISURA B1 terzo provvedimento		3.132.052		3.132.052		3.132.052		3.132.052		3.132.052		3.132.052		3.132.052		3.132.052		3.132.052		3.132.052		3.132.052		3.132.052	
REGIONE LOMBARDIA		FNA 2019 MISURA B1 quarto provvedimento		286.151		286.151		286.151		286.151		286.151		286.151		286.151		286.151		286.151		286.151		286.151		286.151	
TOTALE NOTA INTEGRATIVA - Consuntivo - 2020				0		0		0		0		0		0		0		0		0		0		0		0	

Dettaglio conto: 4.10.10.20.600.320.00.000
 Fondo nazionale per la famiglia - risorse per ambiti distrettuali

DATI ASSESTAMENTO

IMPORTI ASSEGNATI

DATI ASSESTAMENTO

IMPORTI ASSEGNATI





Descrizione dell'ente o del soggetto concedente	nr. sito di assegnazione	Destinazione dell'assegnazione	Investimenti Assegnati (€)	Beni e servizi assegnati (€)	Prestazioni M/G/P/L/S/ MCA	Prestazioni Sanitarie	Costi Personale assegnati (€)	Altri oneri assegnati (€)	Totale assegnato (€)
TOTALE NOTA INTEGRATIVA - Consuntivo - 2020									
			0	0	0	0	0	0	0

Dettaglio conto: 4.10.30.080.000.00.000
 Dettaglio conto nex: 4010304000000
 Altri contributi da privati - Indistinto

IMPORI ASSEGNATI									
Descrizione dell'ente o del soggetto concedente	nr. sito di assegnazione	Destinazione dell'assegnazione	Investimenti Assegnati (€)	Beni e servizi assegnati (€)	Prestazioni M/G/P/L/S/ MCA	Prestazioni Sanitarie	Costi Personale assegnati (€)	Altri oneri assegnati (€)	Totale assegnato (€)
TOTALE NOTA INTEGRATIVA - Consuntivo - 2020									
			0	0	0	0	0	0	0

IMPORI ASSEGNATI						DATI CHIUSURA				
Investimenti Assegnati (€)	Beni e servizi assegnati (€)	Prestazioni M/G/P/L/S/ MCA	Prestazioni Sanitarie	Costi Personale assegnati (€)	Altri oneri assegnati (€)	Totale assegnato (€)	Investimenti preventivo (€)	Beni e servizi assegnati (€)	Prestazioni M/G/P/L/S/ MCA	Prestazioni Sanitarie
0	0	0	0	0	0	100.610.590	0	0	0	0
TOTALE						100.610.590	60.231.592	60.231.592	40.378.998	92.646.275

Investimenti preventivo (€)	Beni e servizi assegnati (€)	Prestazioni M/G/P/L/S/ MCA	Prestazioni Sanitarie	Costi Personale assegnati (€)	Altri oneri assegnati (€)	Importo utilizzato preventivo (€)	Accant. quote inutilizzate contributi (€)	Incasato su assegnato 2020	Credito residuo su assegnato 2020	Importo Utilizzato CE (€)
0	0	0	0	0	0	0	0	0	0	0

DATI CHIUSURA										
Investimenti preventivo (€)	Beni e servizi assegnati (€)	Prestazioni M/G/P/L/S/ MCA	Prestazioni Sanitarie	Costi Personale assegnati (€)	Altri oneri assegnati (€)	Importo utilizzato preventivo (€)	Accant. quote inutilizzate contributi (€)	Incasato su assegnato 2020	Credito residuo su assegnato 2020	Importo Utilizzato CE (€)
0	0	0	0	0	0	0	0	0	0	0

IMPORI ASSEGNATI						DATI CHIUSURA				
Investimenti Assegnati (€)	Beni e servizi assegnati (€)	Prestazioni M/G/P/L/S/ MCA	Prestazioni Sanitarie	Costi Personale assegnati (€)	Altri oneri assegnati (€)	Totale assegnato (€)	Investimenti preventivo (€)	Beni e servizi assegnati (€)	Prestazioni M/G/P/L/S/ MCA	Prestazioni Sanitarie
0	0	0	0	0	0	100.610.590	0	0	0	0
TOTALE						100.610.590	60.231.592	60.231.592	40.378.998	92.646.275



DDG 11002/2015	INTERV. PSICO SOCIO EDUC. A F	2015	69,466						69,466	0	69,466
DGR 11037/15	FNA ALLE ASL DDGRAIS 11037/15	2015	10,156						10,156	0	10,156
DDGF 11036 DEL 04/12/15	Funzioni vigilanza e controllo AMBI	2015	12,143						12,143	0	12,143
DGR 2531/14	AZIONI PER LA QUALITA' DELLA	2015	1,904						1,904	0	1,904
DGR VII/15452/2003	Fondo Accantonamento Contrib	2003	3,499						3,499	0	3,499
DGR VII/1785/2004	Fondo Accantonamento Contrib. L.	2006	205,273						205,273	0	205,273
DDG 8527/2007	Fondo Accantonamento Contributo	2007	46,560						46,560	0	46,560
	Fondo Accantonamento Contributo	2007	248						248	0	248
D.M. DEL 18/03/2008+DGR VIII/8243/2008	Prevenzione Droghie Sintetiche e di	2008	141,004						141,004	0	141,004
DDG 9532/2009	Fondo Accantonamento Contributo	2009	66,258						66,258	0	66,258
DDG 6370/2009	Fondo Accantonamento Progetto C	2009	8,179						8,179	0	8,179
DDG 6371/2009	Fondo Accantonamento Progetto S	2009	5,042						5,042	0	5,042
DDG 12560/2012	Fondo Accantonamento Risorse re	2010	12,536						12,536	0	12,536
DDG 10402/2010	Fondo Accantonamento Contributo	2010	57,369						57,369	0	57,369
DGR VIII/8243/2008 VIII/9152/2010 E VIII/11255/2010	Fondo Accantonamento Contributi	2010	78,559						78,559	0	78,559
DGR VII/6006/2007E VII/4782/2007	Fondo Accantonamento Contributo	2010	46,456						46,456	0	46,456
DECRETO DPA DEL 09/02/2010	Fondo Accantonamento Progetto Ir	2010	91,689						91,689	0	91,689
DDG 10562/11	Fondo Accantonamento Contrib.pe	2010	190,163						190,163	0	190,163
DDG 10562/11	Fondo Accantonamento Contrib.pe	2010	474						474	0	474
DDG 12494/2011	Fondo Accantonamento Contributi	2011	17,370						17,370	0	17,370
DGR IX/3850/2012	Fondo Accantonamento Contributi	2011	254						254	0	254
DDG 12118/2012	Fondo Accantonamento Contributo	2012	3,383						3,383	0	3,383
DGR IX/4333/2012	Fondo Accantonamento Contributo	2012	45,386						45,386	0	45,386
DGR IX/3892/2012	Fondo Accantonamento Contributo	2012	16,360						16,360	0	16,360
DGR VIII/1114/2010	Fondo Accantonamento Contrib. Pr	2012	4,136						4,136	0	4,136
DGR VIII/1152/2010	Fondo Accantonamento Contributo	2012	753						753	0	753
DDG 12794/2013	Fondo Accantonamento Risorse Pr	2013	404,401						404,401	0	404,401
DGR 1081/13- DDG 3599/204	Fondo Accantonamento Contributo	2013	45,387						45,387	0	45,387
DGR 1081/13- DDG 3599/204	Fondo Accantonamento Contributo	2013	24,690						24,690	0	24,690
DGR 1081/13- DDG 3599/204	Fondo Accantonamento Contributo	2014	38,318						38,318	0	38,318
DGR 1081/13- DDG 3599/204	Fondo Accantonamento Contributo	2014	937		116				937	116	1,053
DDG 11152/2010	Fondo Accantonamento Risorse Os	2014	289,134						289,134	0	289,134
DDG 12183/2013	Fondo Accantonamento Contributo	2014	27,597						27,597	0	27,597
DGR 2537/14	Fondo Accantonamento Contrib.infr	2014	275						275	0	275
DGR 1081/13- DDG 3599/204	Fondo Accantonamento Rete Conc	2015	41,000						41,000	0	41,000
DDG 11002/2015	Fondo Accantonamento interventi B	2015	27,278						27,278	0	27,278
DGA 10515/16	BONUS FAMIGLIA	2016	211,700						211,700	0	211,700
DGA 12477/16	Attuazione de 5631/16 - contributi P	2016	310						310	0	310
DGA 13448/16	Funzioni in materia di vigilanza e c	2016	78,575						78,575	0	78,575
FNA 2016	Attuazione DGR 5938/16 interventi	2016	260,085						260,085	0	260,085
FNA 2016	FNA Misura B2	2016	1,000						1,000	0	1,000
FNA 2016	FNA Misura B1	2016	51,122						51,122	0	51,122
FNPS 2016	FNPS 2016	2016	55,176						55,176	0	55,176
decreto 6823/2017	Assegnazione per le Funzioni di Vig	2017	116,289						116,289	0	116,289
decreto 6823/2017	Assegnazione per le Funzioni di Vig	2017	7,658						7,658	0	7,658
decreto 9906/17	Contributo per la promozione della	2017	6,870						6,870	0	6,870
DGR 6711/2017	Assegnaz. Misure reddito di autonom	2017	95,742						95,742	0	95,742
DGA 12252/17	Assegnaz. Inclusione scolastica stu	2017	450						450	0	450
DGR X/6833/2017 Decreto 15759/2017	Pres. in carico della popolazione M	2017	794						794	0	794
DGR 7229/2017 DECRETO 17051/2017	Assegnaz. interventi a favore di fat	2017	9,721						9,721	0	9,721
DGR 5637/16 DECRETO 13682/17	LR 23/99 acquisto ausili e strumenti	2017	219,767						219,767	0	219,767
DGR 7486/2017 DECRETO 15781/2017	Leva civica volontaria regionale	2017	600						600	0	600
DGR 5878/16/7546/17+ DECR.16866/17	Assegnaz. Risorse inserimenti lavo	2017	155,921						155,921	0	155,921
DGA 13378/16	Politiche di conciliazione dei tempi l	2017	108,063						108,063	0	108,063
DGR 7549/2017 DECRETO 16719/2017	DOTE INPDAP	2017	232,776						232,776	0	232,776
DGR 501/18	Fondo sociale regionale 2018	2018	163,564						163,564	0	163,564
DPS11481/18	Fondi vigilanza 2018 comuni	2018	2,372,259						2,372,259	1	2,373,259
DPS11481/18	Fondi vigilanza 2018 comuni	2018	388						388	0	388
DGA 13378/16	Conciliazione tempo lavorativi con f	2018	166,126						166,126	0	166,126
DDG16633/18	Tutele coniugi separati	2018	621,343						621,343	0	621,343
DDU18119/18	Interventi a favore di giovani e adul	2018	422,537						422,537	0	422,537
DGA 13625/17	Bonus famiglia	2018	1,183,153						1,183,153	0	1,183,153
DGR 309/18	Servizi inclusione scolastica degli s	2018	562,033						562,033	0	562,033
DGR17534/18	Bonus famiglia	2018	69,200						69,200	0	69,200
DGR 728/18	Servizi inclusione scolastica degli s	2018	51,369						51,369	0	51,369
DDO19329/18	Rimborsi spese ai genitori con figli	2018	49,166						49,166	0	49,166
DDUO 19567/2018	Fattore famiglia lombardo - risorse	2018	475,859						475,859	0	475,859
DDO 19628/18	Strumenti di guida Patenti speciali	2018	25,575						25,575	0	25,575
	Sostegno agli sportelli per assisten	2018	306,823						306,823	0	306,823
			255,523						255,523	0	255,523



			€.			0
		Ticket	€.	1,818,591	1,040,299	(778,292)
		diffide esenzioni ticket	€.	1,779,200	1,040,299	(738,901)
		altro	€.	39,391		(39,391)
			€.			0
		Altri ricavi e proventi	€.		561,400	561,400
		azioni di rivalsa	€.		19,362	19,362
		comandi	€.		23,197	23,197
		spese gestione stabili condivisi	€.		518,841	518,841
		Tot. Altre insussistenze attive verso terzi	€.	296,946	1,091,906	794,960
81010100010020	Altre insussistenze attive verso terzi	Cessione sangue	€.	-	-	0
			€.			0
			€.			0
			€.			0
		Contributi	€.	-	-	0
			€.			0
			€.			0
			€.			0
		Fitti attivi	€.	-	-	0
			€.			0
			€.			0
			€.			0
		Interessi di mora	€.	-	-	0
			€.			0
			€.			0
		Libera Professione	€.	-	-	0
			€.			0
			€.			0
			€.			0
		Prestazioni diversi	€.	9,040	1,071,613	1,062,573
		ASSI insussistenza altri costi 2016-2018	€.	9,040		(9,040)
			€.		1,071,613	1,071,613
		Sanzioni	€.	-	-	0
			€.			0
			€.			0
			€.			0
		Ticket	€.	-	-	0
			€.			0
			€.			0
			€.			0
		Altri ricavi e proventi	€.	287,906	20,293	(267,613)
		Storno costi accompagnatori IST. BESTA+TAR+Chiusura residui vincolati	€.	287,906		(287,906)
		IRES+Storno fatture anni precedenti	€.		16,293	16,293
		comando Pirola	€.		4,000	4,000
		Tot. Altri Proventi Straordinari	€.	348,196	150,702	(197,494)
81010120000000	Altri Proventi Straordinari	Altri ricavi e proventi	€.	8,455	150,702	142,247





	Fitti passivi	€.	4,828	2,033	(2,795)
	affitti passivi	€.	4,828		(4,828)
	spese stabili condivisi ASST Melegnano	€.		2,033	2,033
		€.			0
	Furti	€.	-	-	0
		€.			0
		€.			0
	Interessi passivi	€.	-	-	0
		€.			0
		€.			0
	Libera Professione	€.	-	-	0
		€.			0
		€.			0
	Oneri tributari	€.	34,573	8,352	(26,221)
	IRAP prestazioni agenzia interinali	€.	34,573		(34,573)
	TARI	€.		8,352	8,352
		€.			0
	Personale	€.	7,087	14,611	7,524
	contributi Direttore Beretta 2011	€.	5,359		(5,359)
	comando personale comparto	€.	1,728		(1,728)
	comandi	€.		14,611	14,611
	Rimborsi assistiti	€.	-	-	0
		€.			0
		€.			0
	Rimborsi e recuperi costi	€.	15,388	14,987	(401)
	Residuo analisi mediche Martini 2018	€.	15,388		(15,388)
	stralcio documenti anni precedenti	€.		14,987	14,987
		€.			0
	Utenze	€.	40,589	-	(40,589)
	ASST Rhodense	€.	40,589		(40,589)
		€.			0
	Rettifiche ricavi da prestazioni sanitarie	€.	-	-	0
		€.			0
		€.			0
	Rettifiche altri ricavi e proventi	€.	-	14,315	14,315
	diversi	€.		14,315	14,315
		€.			0
		€.			0
82010130010020	Altre insussistenze passive verso terzi	€.	6,772	0	(6,772)
	Assistenza fuori regione: prestazioni non soggette a compensazione	€.	6,772	-	(6,772)
	Insussistenze passive v/terzi relative alla mobilità extraregionale	€.	6,772		(6,772)
		€.			0



TABELLA ALLEGATA ALLA NOTA INTEGRATIVA DI: ATS DELLA CITTA' METROPOLITANA DI MILANO STATO PATRIMONIALE AL 31/12/2020 ATTIVITA' SANITARIA (Dati in €)

Main financial statement table with columns for account codes, descriptions, and values for 31/12/2019 and 31/12/2020. Includes sections for immobilizzazioni, costi di impianto, ricerca e sviluppo, and immobilizzazioni immateriali.

Quadro A/Giacconti imm. immat. in corso concluso

Summary table for 'Giacconti (+/-)' showing various financial metrics like 'Rivalutazione economica dell'esercizio', 'Incrementi da cessione di immobiliz. in corso terminate', and 'Incrementi da cessione di immobiliz. in corso terminate (valore contabile netto)'. Includes sub-sections for 'Giacconti (+/-)' and 'Giacconti (+/-) Beni diversi'.

(*) Il valore derivante dal cespito immateriale completato e pari al totale delle immobilizzazioni immateriali (in Dati) nella rispettiva voce di bilancio in cui va indicato il cespito finito.

Table with columns: COD_COGE_NI, COD_COGE_NI_OLD, Valore netto al 31/12/2019, Variazione, Giocconi (+/-), Rivalutazione economica del esercizio, Acquisizioni di fabbricati e costruzioni in economia, Incrementi da immobil. in corso termine, Casassi d'esercizio (valore contabile netto).

Summary table for Giocconi (+/-) and Ammortamenti dell'esercizio.

Table with columns: Uteriori trasferimenti/aggiornamenti (LPS320/15), Giocconi (+/-), Rivalutazione monetaria dell'esercizio, Rivalutazione economica del'esercizio, Acquisizioni di fabbricati e costruzioni in economia, Incrementi da immobil. in corso termine, Casassi d'esercizio (valore contabile netto).

Summary table for Giocconi (+/-) and Ammortamenti dell'esercizio.

Table with columns: Uteriori trasferimenti/aggiornamenti (LPS320/15), Giocconi (+/-), Rivalutazione monetaria dell'esercizio, Rivalutazione economica del'esercizio, Acquisizioni di fabbricati e costruzioni in economia, Incrementi da immobil. in corso termine, Casassi d'esercizio (valore contabile netto).

Summary table for Giocconi (+/-) and Ammortamenti dell'esercizio.

Table with columns: Uteriori trasferimenti/aggiornamenti (LPS320/15), Giocconi (+/-), Rivalutazione monetaria dell'esercizio, Rivalutazione economica del'esercizio, Acquisizioni di fabbricati e costruzioni in economia, Incrementi da immobil. in corso termine, Casassi d'esercizio (valore contabile netto).

Summary table for Giocconi (+/-) and Ammortamenti dell'esercizio.

Table with columns: Uteriori trasferimenti/aggiornamenti (LPS320/15), Giocconi (+/-), Rivalutazione monetaria dell'esercizio, Rivalutazione economica del'esercizio, Acquisizioni di fabbricati e costruzioni in economia, Incrementi da immobil. in corso termine, Casassi d'esercizio (valore contabile netto).

Table with columns: A.I.1.a.3) Terreni edificabili disponibili (Non sterilizzati), A.I.1.a.4) Terreni edificabili disponibili (Sterilizzati), A.I.1.a.5) Altri terreni disponibili (Non sterilizzati), A.I.1.a.6) Altri terreni disponibili (Sterilizzati), A.I.1.b) Terreni indisponibili.

Summary table for Giocconi (+/-) and Ammortamenti dell'esercizio.

Table with columns: Uteriori trasferimenti/aggiornamenti (LPS320/15), Giocconi (+/-), Rivalutazione monetaria dell'esercizio, Rivalutazione economica del'esercizio, Acquisizioni di fabbricati e costruzioni in economia, Incrementi da immobil. in corso termine, Casassi d'esercizio (valore contabile netto).

Summary table for Giocconi (+/-) and Ammortamenti dell'esercizio.

Table with columns: Uteriori trasferimenti/aggiornamenti (LPS320/15), Giocconi (+/-), Rivalutazione monetaria dell'esercizio, Rivalutazione economica del'esercizio, Acquisizioni di fabbricati e costruzioni in economia, Incrementi da immobil. in corso termine, Casassi d'esercizio (valore contabile netto).

Summary table for Giocconi (+/-) and Ammortamenti dell'esercizio.

Table with columns: Uteriori trasferimenti/aggiornamenti (LPS320/15), Giocconi (+/-), Rivalutazione monetaria dell'esercizio, Rivalutazione economica del'esercizio, Acquisizioni di fabbricati e costruzioni in economia, Incrementi da immobil. in corso termine, Casassi d'esercizio (valore contabile netto).

Summary table for Giocconi (+/-) and Ammortamenti dell'esercizio.

Table with columns: Uteriori trasferimenti/aggiornamenti (LPS320/15), Giocconi (+/-), Rivalutazione monetaria dell'esercizio, Rivalutazione economica del'esercizio, Acquisizioni di fabbricati e costruzioni in economia, Incrementi da immobil. in corso termine, Casassi d'esercizio (valore contabile netto).

Summary table for Giocconi (+/-) and Ammortamenti dell'esercizio.

Uffici trasferimenti/aggiornamenti (CP32015)	Giroconti (+/-)	Cassoni d'esercizio (storno fondo beni decessi)	Ammortamenti dell'esercizio
		923	124.721
		2.610	
		274	14.211

Uffici trasferimenti/aggiornamenti (CP32015)	Giroconti (+/-)	Realizzazione monetaria dell'esercizio	Acquisizioni dell'esercizio e costazioni in economia	Manutenzioni incrementative	Incrementi da immobiliz. in corso terminate	Cassoni d'esercizio (valore contabile netto)
		22.852				11.032
						13.485
						1.600
						2.674

Uffici trasferimenti/aggiornamenti (CP32015)	Giroconti (+/-)	Cassoni d'esercizio (storno fondo beni decessi)	Ammortamenti dell'esercizio
		11.032	169
		13.485	45.351
		1.600	
		2.674	8.960

Uffici trasferimenti/aggiornamenti (CP32015)	Giroconti (+/-)	Rivalutazione monetaria dell'esercizio	Rivalutazione economica dell'esercizio	Acquisizioni dell'esercizio e costazioni in economia	Manutenzioni incrementative	Incrementi da immobiliz. in corso terminate	Cassoni d'esercizio (valore contabile netto)
			342.733				

Uffici trasferimenti/aggiornamenti (CP32015)	Giroconti (+/-)	Cassoni d'esercizio (storno fondo beni decessi)	Ammortamenti dell'esercizio
		96.854	

Uffici trasferimenti/aggiornamenti (CP32015)	Giroconti (+/-)	Realizzazione monetaria dell'esercizio	Realizzazione economica dell'esercizio	Acquisizioni dell'esercizio e costazioni in economia	Manutenzioni incrementative	Incrementi da immobiliz. in corso terminate	Cassoni d'esercizio (valore contabile netto)

Uffici trasferimenti/aggiornamenti (CP32015)	Giroconti (+/-)	Rivalutazione monetaria dell'esercizio	Rivalutazione economica dell'esercizio	Acquisizioni dell'esercizio e costazioni in economia	Manutenzioni incrementative	Incrementi da immobiliz. in corso terminate	Cassoni d'esercizio (valore contabile netto)
				38.733			
				4.677			
				4.046			
				5.445			

Uffici trasferimenti/aggiornamenti (CP32015)	Giroconti (+/-)	Cassoni d'esercizio (storno fondo beni decessi)	Ammortamenti dell'esercizio
		6.129	103.742

COD. COGE. NI	Descrizione	Valore netto al 31/12/2019	Valore netto al 31/12/2020	Variazione	Fondo ammortamento 31/12/2020	Giroconti per ricalifica saldi di apertura su nuovi conti SP (A-C)	Storazioni es. preced.
A.I.15.1) F.do amm. Attrezzature sanitarie (Non sterilizzate)		2.430.583	2.430.583	0	2.430.583	0	
A.I.15.2) F.do amm. Mobili, arredi e attrezzature ufficio (Non sterilizzate)		4.620.962	4.174.776	123.776	4.620.962	0	
A.I.15.3) F.do amm. Beni per assistenza protesica (Sterilizzate)		0	0	0	0	0	
A.I.15.4) F.do amm. Beni per assistenza sanitaria (Non sterilizzate)		404.622	404.622	0	404.622	0	
A.I.15.5) F.do amm. Altre attrezzature sanitarie (Non sterilizzate)		259.762	259.762	0	259.762	0	
A.I.15.6) F.do amm. Altre attrezzature sanitarie (Sterilizzate)		13.937	13.937	0	13.937	0	

COD. COGE. NI	Descrizione	Valore netto al 31/12/2019	Valore netto al 31/12/2020	Variazione	Fondo ammortamento 31/12/2020	Giroconti per ricalifica saldi di apertura su nuovi conti SP (A-C)	Storazioni es. preced.
A.I.15.1) Mobili, arredi e attrezzature ufficio (Non sterilizzate)		2.317.305	2.306.273	11.032	2.317.305	0	
A.I.15.2) Mobili, arredi e attrezzature ufficio (Sterilizzate)		1.497.059	1.497.059	0	1.497.059	0	
A.I.15.3) F.do amm. Scalfature (Non sterilizzate)		0	0	0	0	0	
A.I.15.4) Mobili ed arredi diversi (Non sterilizzate)		0	0	0	0	0	
A.I.15.5) Mobili ed arredi diversi (Sterilizzate)		0	0	0	0	0	
A.I.15.6) Mobili ed arredi diversi (Non sterilizzate)		1.120.966	1.120.966	0	1.120.966	0	
A.I.15.7) Altri mobili e arredi (Non sterilizzate)		1.300.566	1.300.566	0	1.300.566	0	
A.I.15.8) Altri mobili e arredi (Sterilizzate)		1.239.675	1.239.675	0	1.239.675	0	

COD. COGE. NI	Descrizione	Valore netto al 31/12/2019	Valore netto al 31/12/2020	Variazione	Fondo ammortamento 31/12/2020	Giroconti per ricalifica saldi di apertura su nuovi conti SP (A-C)	Storazioni es. preced.
A.I.15.1) F.do amm. Mobili, arredi e attrezzature ufficio (Non sterilizzate)		2.317.136	2.306.273	10.863	2.317.136	0	
A.I.15.2) F.do amm. Mobili, arredi e attrezzature ufficio (Sterilizzate)		1.326.755	1.326.755	0	1.326.755	0	
A.I.15.3) F.do amm. Scalfature (Non sterilizzate)		0	0	0	0	0	
A.I.15.4) F.do amm. Scalfature (Sterilizzate)		0	0	0	0	0	
A.I.15.5) F.do amm. Mobili ed arredi diversi (Non sterilizzate)		0	0	0	0	0	
A.I.15.6) F.do amm. Mobili ed arredi diversi (Sterilizzate)		92.351	92.351	0	92.351	0	
A.I.15.7) F.do amm. Altri mobili e arredi (Non sterilizzate)		104.310	104.310	0	104.310	0	
A.I.15.8) F.do amm. Altri mobili e arredi (Sterilizzate)		0	0	0	0	0	
A.I.15.9) F.do amm. Altri mobili e arredi (Sterilizzate)		0	0	0	0	0	

COD. COGE. NI	Descrizione	Valore netto al 31/12/2019	Valore netto al 31/12/2020	Variazione	Fondo ammortamento 31/12/2020	Giroconti per ricalifica saldi di apertura su nuovi conti SP (A-C)	Storazioni es. preced.
A.I.15.1) F.do amm. Automezzi (Non sterilizzate)		1.143.253	1.143.253	0	1.143.253	0	
A.I.15.2) F.do amm. Automezzi (Sterilizzate)		1.078.789	1.078.789	0	1.078.789	0	
A.I.15.3) F.do amm. Automezzi (Sterilizzate)		1.175.643	1.175.643	0	1.175.643	0	
A.I.15.4) F.do amm. Automezzi (Sterilizzate)		0	0	0	0	0	
A.I.15.5) F.do amm. Automezzi (Sterilizzate)		0	0	0	0	0	
A.I.15.6) F.do amm. Automezzi (Sterilizzate)		0	0	0	0	0	
A.I.15.7) F.do amm. Automezzi (Sterilizzate)		0	0	0	0	0	
A.I.15.8) F.do amm. Automezzi (Sterilizzate)		0	0	0	0	0	
A.I.15.9) F.do amm. Automezzi (Sterilizzate)		0	0	0	0	0	
A.I.15.10) F.do amm. Automezzi (Sterilizzate)		0	0	0	0	0	

COD. COGE. NI	Descrizione	Valore netto al 31/12/2019	Valore netto al 31/12/2020	Variazione	Fondo ammortamento 31/12/2020	Giroconti per ricalifica saldi di apertura su nuovi conti SP (A-C)	Storazioni es. preced.
A.I.15.1) F.do amm. Automezzi (Non sterilizzate)		1.143.253	1.143.253	0	1.143.253	0	
A.I.15.2) F.do amm. Automezzi (Sterilizzate)		1.078.789	1.078.789	0	1.078.789	0	
A.I.15.3) F.do amm. Automezzi (Sterilizzate)		1.175.643	1.175.643	0	1.175.643	0	
A.I.15.4) F.do amm. Automezzi (Sterilizzate)		0	0	0	0	0	
A.I.15.5) F.do amm. Automezzi (Sterilizzate)		0	0	0	0	0	
A.I.15.6) F.do amm. Automezzi (Sterilizzate)		0	0	0	0	0	
A.I.15.7) F.do amm. Automezzi (Sterilizzate)		0	0	0	0	0	
A.I.15.8) F.do amm. Automezzi (Sterilizzate)		0	0	0	0	0	
A.I.15.9) F.do amm. Automezzi (Sterilizzate)		0	0	0	0	0	
A.I.15.10) F.do amm. Automezzi (Sterilizzate)		0	0	0	0	0	

COD. COGE. NI	Descrizione	Valore netto al 31/12/2019	Valore netto al 31/12/2020	Variazione	Fondo ammortamento 31/12/2020	Giroconti per ricalifica saldi di apertura su nuovi conti SP (A-C)	Storazioni es. preced.
A.I.15.1) F.do amm. Automezzi (Non sterilizzate)		1.143.253	1.143.253	0	1.143.253	0	
A.I.15.2) F.do amm. Automezzi (Sterilizzate)		1.078.789	1.078.789	0	1.078.789	0	
A.I.15.3) F.do amm. Automezzi (Sterilizzate)		1.175.643	1.175.643	0	1.175.643	0	
A.I.15.4) F.do amm. Automezzi (Sterilizzate)		0	0	0	0	0	
A.I.15.5) F.do amm. Automezzi (Sterilizzate)		0	0	0	0	0	
A.I.15.6) F.do amm. Automezzi (Sterilizzate)		0	0	0	0	0	
A.I.15.7) F.do amm. Automezzi (Sterilizzate)		0	0	0	0	0	
A.I.15.8) F.do amm. Automezzi (Sterilizzate)		0	0	0	0	0	
A.I.15.9) F.do amm. Automezzi (Sterilizzate)		0	0	0	0	0	
A.I.15.10) F.do amm. Automezzi (Sterilizzate)		0	0	0	0	0	

COD. COGE. NI	Descrizione	Valore netto al 31/12/2019	Valore netto al 31/12/2020	Variazione	Fondo ammortamento 31/12/2020	Giroconti per ricalifica saldi di apertura su nuovi conti SP (A-C)	Storazioni es. preced.
A.I.15.1) F.do amm. Automezzi (Non sterilizzate)		1.143.253	1.143.253	0	1.143.253	0	
A.I.15.2) F.do amm. Automezzi (Sterilizzate)		1.078.789	1.078.789	0	1.078.789	0	
A.I.15.3) F.do amm. Automezzi (Sterilizzate)		1.175.643	1.175.643	0	1.175.643	0	
A.I.15.4) F.do amm. Automezzi (Sterilizzate)		0	0	0	0	0	
A.I.15.5) F.do amm. Automezzi (Sterilizzate)		0	0	0	0	0	
A.I.15.6) F.do amm. Automezzi (Sterilizzate)		0	0	0	0	0	
A.I.15.7) F.do amm. Automezzi (Sterilizzate)		0	0	0	0	0	
A.I.15.8) F.do amm. Automezzi (Sterilizzate)		0	0	0	0	0	
A.I.15.9) F.do amm. Automezzi (Sterilizzate)		0	0	0	0	0	
A.I.15.10) F.do amm. Automezzi (Sterilizzate)		0	0	0	0	0	

COD. COGE. NI	Descrizione	Valore netto al 31/12/2019	Valore netto al 31/12/2020	Variazione	Fondo ammortamento 31/12/2020	Giroconti per ricalifica saldi di apertura su nuovi conti SP (A-C)	Storazioni es. preced.
A.I.15.1) F.do amm. Automezzi (Non sterilizzate)		1.143.253	1.143.253	0	1.143.253	0	
A.I.15.2) F.do amm. Automezzi (Sterilizzate)		1.078.789	1.078.789	0	1.078.789	0	
A.I.15.3) F.do amm. Automezzi (Sterilizzate)		1.175.643	1.175.643	0	1.175.643	0	
A.I.15.4) F.do amm. Automezzi (Sterilizzate)		0	0	0	0	0	
A.I.15.5) F.do amm. Automezzi (Sterilizzate)		0	0	0	0	0	
A.I.15.6) F.do amm. Automezzi (Sterilizzate)		0	0	0	0	0	
A.I.15.7) F.do amm. Automezzi (Sterilizzate)		0	0	0	0	0	
A.I.15.8) F.do amm. Automezzi (Sterilizzate)		0	0	0	0	0	
A.I.15.9) F.do amm. Automezzi (Sterilizzate)		0	0	0	0	0	
A.I.15.10) F.do amm. Automezzi (Sterilizzate)		0	0	0	0	0	

* Sono da comprendere in questa voce anche le subvetture di servizio ed i motoristici.

Sono da comprendere in questa voce anche le attrezzature generiche.

COD. COGE. NI	COD. COGE. NI. OLD	Descrizione	Valore netto al 31/12/2019	Variazione	Consistenza iniziale	Giroconti per ricalifica saldi di apertura su nuovi conti SP (A/C)	Accantonamenti esercizio (+/-)	Ricalifiche esercizio (+/-)	Utilizi esercizio	Utilizi trasferimenti/ appoggiamenti (F232015)	Consistenza finale
6020000000000	3.20.30.00.000.000.000	B.I.I) Fondi per rischi	6.407.796	6.036.704	6.407.796	0	0	0	371.094	0	6.036.702
6020100000000	3.20.30.10.000.000.000	B.I.1) Fondo rischi per cause civili ed oneri procedurali	2.613.662	(172.961)	2.810.882	0	0	0	172.961	0	2.637.701
6020200000000	3.20.30.20.000.000.000	B.I.2) Fondo rischi per danni da incendio	30.792	70.097	0	0	0	0	70.097	0	70.097
6020300000000	3.20.30.30.000.000.000	B.I.3) Fondo rischi per danni da infortunio personale da privato	481.191	(150)	481.191	0	0	0	150	0	481.041
6020400000000	3.20.30.40.000.000.000	B.I.4) Fondo rischi per coperture dirette dei rischi (in assicurazione)	481.191	0	481.191	0	0	0	0	0	481.191
6020500000000	3.20.30.50.000.000.000	B.I.5) Fondo rischi per franchigia assicurativa	248.476	(14.333)	248.476	0	0	0	14.333	0	234.145
6020600000000	3.20.30.60.000.000.000	B.I.6) Fondo rischi per interessi e mora	2.279.588	(182.425)	2.462.013	0	0	0	182.425	0	2.279.588
6020700000000	3.20.30.70.000.000.000	B.I.7) Altri fondi rischi	0	0	0	0	0	0	0	0	0
6030000000000	3.20.30.00.000.000.000	B.I.II) Fondi da distribuire	0	0	0	0	0	0	0	0	0

COD. COGE. NI	COD. COGE. NI. OLD	Descrizione	Valore netto al 31/12/2019	Variazione	Consistenza iniziale	Giroconti per ricalifica saldi di apertura su nuovi conti SP (A/C)	Accantonamenti esercizio (+/-)	Ricalifiche esercizio (+/-)	Utilizi esercizio	Utilizi trasferimenti/ appoggiamenti (F232015)	Consistenza finale
6040000000000	3.20.40.00.000.000.000	B.IV) Quote inutilizzate contributi	45.068.452	(6.072.052)	45.068.452	0	4.274.064	2.205.228	14.552.344	0	36.995.400
6040100000000	3.20.40.05.000.000.000	B.IV.1) Quote inutilizzate contributi da Regione e Prov. Aut. per quota F.S. residuo	0	100.000	0	0	0	0	0	0	100.000
6040200000000	3.20.40.10.000.000.000	B.IV.2) Quote inutilizzate contributi da Regione o Prov. Aut. per quota F.S. vincolato	34.654.084	(24.001.609)	34.654.084	0	3.849.918	(885.517)	12.815.796	0	24.901.609
6040300000000	3.20.40.10.010.000.000	B.IV.2.1) Quote inutilizzate contributi da Regione o Prov. Aut. per quota F.S. indistinto	33.106.160	(24.286.605)	33.106.160	0	3.832.305	(836.711)	12.115.149	0	24.286.605
6040400000000	3.20.40.10.020.000.000	B.IV.2.2) Quote inutilizzate contributi da Regione o Prov. Aut. per quota F.S. vincolato	1.433.889	(580.372)	1.433.889	0	0	(248.886)	604.651	0	580.372
6040500000000	3.20.40.10.030.000.000	B.IV.2.3) Quote inutilizzate contributi vincolati dall'esercizio da ASIA/IFondazioni per quota FSR Iordania	0	0	0	0	0	0	0	0	0
6040600000000	3.20.40.10.040.000.000	B.IV.2.4) Quote inutilizzate contributi vincolati dall'esercizio da ASIA/IFondazioni per quota FSR Libano	114.035	(79.403)	114.035	0	0	0	96.016	0	34.632
6040700000000	3.20.40.20.000.000.000	B.IV.3) Quote inutilizzate contributi vincolati da soggetti pubblici (extra fondo)	9.909.226	1.524.099	9.909.226	0	185.146	3.098.025	1.651.088	0	11.524.099
6040800000000	3.20.40.30.000.000.000	B.IV.4) Quote inutilizzate contributi per ricerca	0	0	0	0	0	0	0	0	0
6040900000000	3.20.40.30.010.000.000	B.IV.4.1) Quote inutilizzate contributi vincolati dall'esercizio per ricerca da Ministero	0	0	0	0	0	0	0	0	0
6041000000000	3.20.40.30.020.000.000	B.IV.4.2) Quote inutilizzate contributi vincolati dall'esercizio per ricerca da Regione	0	0	0	0	0	0	0	0	0
6041100000000	3.20.40.30.030.000.000	B.IV.4.3) Quote inutilizzate contributi vincolati dall'esercizio per ricerca da ANAS/ASAFondazioni	0	0	0	0	0	0	0	0	0
6041200000000	3.20.40.30.040.000.000	B.IV.4.4) Quote inutilizzate contributi vincolati dall'esercizio per ricerca da altri Enti Pubblici	0	0	0	0	0	0	0	0	0
6041300000000	3.20.40.30.050.000.000	B.IV.4.5) Quote inutilizzate contributi vincolati dall'esercizio per ricerca da privati	0	0	0	0	0	0	0	0	0
6041400000000	3.20.40.40.000.000.000	B.IV.6) Quote inutilizzate contributi vincolati da privati	505.142	(45.450)	505.142	0	40.000	0	85.450	0	459.692

COD. COGE. NI	COD. COGE. NI. OLD	Descrizione	Valore netto al 31/12/2019	Variazione	Consistenza iniziale	Giroconti per ricalifica saldi di apertura su nuovi conti SP (A/C)	Accantonamenti esercizio (+/-)	Ricalifiche esercizio (+/-)	Utilizi esercizio	Utilizi trasferimenti/ appoggiamenti (F232015)	Consistenza finale
6050000000000	3.20.50.00.000.000.000	B.V) Altri fondi per oneri e spese	51.133.673	(18.017.469)	51.133.673	0	12.128.613	(4.167.601)	25.978.490	0	33.116.205
6050100000000	3.20.50.10.000.000.000	B.V.1) Fondi integrativi pensione	0	0	0	0	0	0	0	0	0
6050200000000	3.20.50.10.010.000.000	B.V.1.1) Fondi integrativi pensione aziendali	0	0	0	0	0	0	0	0	0
6050300000000	3.20.50.10.020.000.000	B.V.1.2) Fondo integrativo pensione contrattuale	29.221.052	(7.192.754)	29.221.052	0	7.251.794	722.238	25.945.244	0	29.221.052
6050400000000	3.20.50.20.000.000.000	B.V.2) Fondo per rinnovi contratti	5.714.696	(882.390)	5.714.696	0	535.016	722.239	2.239.637	0	4.732.316
6050500000000	3.20.50.20.010.000.000	B.V.2.1) Fondo per Rinnovi contratti - dirigenza medica	1.626.553	85.046	1.626.553	0	83.046	0	0	0	1.709.601
6050600000000	3.20.50.20.020.000.000	B.V.2.2) Fondo per Rinnovi contratti - comparto	1.978.104	(352.578)	1.978.104	0	352.578	(1)	0	0	1.625.526
6050700000000	3.20.50.20.030.000.000	B.V.2.3) Fondo per Rinnovi convenzioni IRI/ENI/ENEL/ENEA ed altri	37.619.331	20.277.808	37.619.331	0	6.277.639	6.277.639	23.679.151	0	20.277.808
6050800000000	3.20.50.30.000.000.000	B.V.3) Altri fondi per oneri e spese	194.070	(170.845)	194.070	0	3.511	0	26.936	0	170.845
6050900000000	3.20.50.30.010.000.000	B.V.3.1) Altri fondi per oneri e spese - altro	3.146.277	(235.245)	3.146.277	0	4.876.819	(4.871.819)	30.725	0	3.146.277
6051000000000	3.20.50.30.020.000.000	B.V.3.2) Altri fondi per Libera Professione	354.686	(1.908)	354.686	0	83	0	1.991	0	352.778
6051100000000	3.20.50.40.000.000.000	B.V.4) Altri Fondi Inceneritori Funzioni Tecniche Art. 113 D Lgs 50/2016	269.956	351.853	81.897	0	0	0	0	0	351.853

COD. COGE. NI	COD. COGE. NI. OLD	Descrizione	Valore netto al 31/12/2019	Variazione	Consistenza iniziale	Giroconti per ricalifica saldi di apertura su nuovi conti SP (A/C)	Accantonamenti esercizio (+/-)	Ricalifiche esercizio (+/-)	Utilizi esercizio	Utilizi trasferimenti/ appoggiamenti (F232015)	Consistenza finale
6060000000000	3.30.00.00.000.000.000	C) TRATTAMENTO DI FINE RAPPORTO	5.948.800	(83.024)	5.948.800	0	18.612	0	371.636	0	5.995.776
6060100000000	3.30.10.000.000.000.000	C.I) Fondo per premi operativi	5.948.800	(83.024)	5.948.800	0	0	0	371.636	0	5.995.776
6060200000000	3.30.10.010.000.000.000	C.I.1) Premi Sumai fino al 1995/1997	43.000	0	43.000	0	0	0	0	0	43.000
6060300000000	3.30.10.020.000.000.000	C.I.2) Premi Sumai dal 1995/1997	59.000	0	59.000	0	0	0	0	0	59.000
6060400000000	3.30.10.030.000.000.000	C.I.3) Premi Sumai dal 1998	5.846.800	(83.024)	5.846.800	0	18.612	0	371.636	0	5.493.776

COD. COGE. NI	COD. COGE. NI. OLD	Descrizione	Valore netto al 31/12/2019	Variazione	Consistenza iniziale	Giroconti per ricalifica saldi di apertura su nuovi conti SP (A/C)	Accantonamenti esercizio (+/-)	Ricalifiche esercizio (+/-)	Utilizi esercizio	Utilizi trasferimenti/ appoggiamenti (F232015)	Consistenza finale
6070000000000	3.40.00.00.000.000.000	D) DEBITI	1.116.617.140	(87.976.265)	1.116.617.140	0	147.569.833	0	1.016.001.018	0	570.230.445
6070100000000	3.40.10.000.000.000.000	D.I) Debiti per mutui passivi	0	0	0	0	0	0	0	0	0
6070200000000	3.40.20.000.000.000.000	D.II) Debiti v/Risparmio	0	0	0	0	0	0	0	0	0
6070300000000	3.40.30.000.000.000.000	D.III) Debiti v/Regione	121.450.318	(5.461.600)	121.450.318	0	0	0	0	0	115.988.718

COD. COGE. NI	COD. COGE. NI. OLD	Descrizione	Valore netto al 31/12/2019	Variazione	Consistenza iniziale	Giroconti per ricalifica saldi di apertura su nuovi conti SP (A/C)	Accantonamenti esercizio (+/-)	Ricalifiche esercizio (+/-)	Utilizi esercizio	Utilizi trasferimenti/ appoggiamenti (F232015)	Consistenza finale
6080000000000	3.40.40.000.000.000.000	E) DEBITI PER TRATTAMENTI DI QUISQUENZA E SIMILI	0	0	0	0	0	0	0	0	0
6080100000000	3.40.40.010.000.000.000	E.1) Fondo per trattamento di fine rapporto dipendenti	0	0	0	0	0	0	0	0	0

COD. COGE. NI	COD. COGE. NI. OLD	Descrizione	Valore netto al 31/12/2019	Variazione	Consistenza iniziale	Giroconti per ricalifica saldi di apertura su nuovi conti SP (A/C)	Accantonamenti esercizio (+/-)	Ricalifiche esercizio (+/-)	Utilizi esercizio	Utilizi trasferimenti/ appoggiamenti (F232015)	Consistenza finale
6090000000000	3.40.50.000.000.000.000	F) DEBITI PER TRATTAMENTI DI QUISQUENZA E SIMILI	0	0	0	0	0	0	0	0	0
6090100000000	3.40.50.010.000.000.000	F.1) Debiti per mutui passivi	0	0	0	0	0	0	0	0	0
6090200000000	3.40.50.020.000.000.000	F.2) Debiti v/Risparmio	0	0	0	0	0	0	0	0	0
6090300000000	3.40.50.030.000.000.000	F.3) Debiti v/Regione	117.986.714	(5.461.600)	117.986.714	0	0	0	0	0	112.525.114

COD. COGE. NI	COD. COGE. NI. OLD	Descrizione	Valore netto al 31/12/2019	Variazione	Consistenza iniziale	Giroconti per ricalifica saldi di apertura su nuovi conti SP (A/C)	Accantonamenti esercizio (+/-)	Ricalifiche esercizio (+/-)	Utilizi esercizio	Utilizi trasferimenti/ appoggiamenti (F232015)	Consistenza finale
6100000000000	3.40.60.000.000.000.000	G) DEBITI PER TRATTAMENTI DI QUISQUENZA E SIMILI	0	0	0	0	0	0	0	0	0
6100100000000	3.40.60.010.000.000.000	G.1) Debiti v/Regione e Provincia Autonoma per finanziamenti - GSA	0	0	0	0	0	0	0	0	0
6100200000000	3.40.60.020.000.000.000	G.2) Debiti v/Regione e Provincia Autonoma per finanziamenti - GSA	0	0	0	0	0	0	0	0	0
6100300000000	3.40.60.030.000.000.000	G.3) Debiti v/Regione e Provincia Autonoma per finanziamenti - GSA	0	0	0	0	0	0	0	0	0
6100400000000	3.40.60.040.000.000.000	G.4) Debiti v/Regione e Provincia Autonoma per finanziamenti - GSA	0	0	0	0	0	0	0	0	0
6100500000000	3.40.60.050.000.000.000	G.5) Debiti v/Regione e Provincia Autonoma per finanziamenti - GSA	0	0	0	0	0	0	0	0	0

COD. COGE. NI	COD. COGE. NI. OLD	Descrizione	Valore netto al 31/12/2019	Variazione	Consistenza iniziale	Giroconti per ricalifica saldi di apertura su nuovi conti SP (A/C)	Accantonamenti esercizio (+/-)	Ricalifiche esercizio (+/-)	Utilizi esercizio	Utilizi trasferimenti/ appoggiamenti (F232015)	Consistenza finale
6110000000000	3.40.70.000.000.000.000	H) DEBITI PER TRATTAMENTI DI QUISQUENZA E SIMILI	0	0	0	0	0	0	0	0	0
6110100000000	3.40.70.010.000.000.000	H.1) Debiti v/Regione e Provincia Autonoma per finanziamenti - GSA	0	0	0	0	0	0	0	0	0
6110200000000	3.40.70.020.000.000.000	H.2) Debiti v/Regione e Provincia Autonoma per finanziamenti - GSA	0	0	0	0	0	0	0	0	0
6110300000000	3.40.70.030.000.000.000	H.3) Debiti v/Regione e Provincia Autonoma per finanziamenti - GSA	0	0	0	0	0	0	0	0	0
6110400000000	3.40.70.040.000.000.000	H.4) Debiti v/Regione e Provincia Autonoma per finanziamenti - GSA	0	0	0	0	0	0	0	0	0
6110500000000	3.40.70.050.000.000.000	H.5) Debiti v/Regione e Provincia Autonoma per finanziamenti - GSA	0	0	0	0	0	0	0	0	0

COD. COGE. NI	COD. COGE. NI. OLD	Descrizione	Valore netto al 31/12/2019	Variazione	Consistenza iniziale	Giroconti per ricalifica saldi di apertura su nuovi conti SP (A/C)	Accantonamenti esercizio (+/-)	Ricalifiche esercizio (+/-)	Utilizi esercizio	Utilizi trasferimenti/ appoggiamenti (F232015)	Consistenza finale
6120000000000	3.40.80.000.000.000.000	I) DEBITI PER TRATTAMENTI DI QUISQUENZA E SIMILI	0	0	0	0	0</				

Table with columns: COD_COGE_NI, COD_COGE_NI_OLD, Descrizione, Valore netto al 31/12/2019, Variazione, Incrementi dell'esercizio, Decrementi dell'esercizio, Di cui per acquisto cespi (frazioni), Di cui per acquisto cespi (finale), Di cui fatture da ricevere, Di cui fatture da ricevere (finale), Anno X-4 e precedenti, Anno X-3, Anno X-2, Anno X-1, Anno X, Entro 12 mesi, Tra 1 e 5 anni, Oltre 5 anni.

Table with columns: COD_COGE_NI, COD_COGE_NI_OLD, Descrizione, Valore netto al 31/12/2019, Variazione, Incrementi dell'esercizio, Decrementi dell'esercizio, Di cui per acquisto cespi (frazioni), Di cui per acquisto cespi (finale), Di cui fatture da ricevere, Di cui fatture da ricevere (finale), Anno X-4 e precedenti, Anno X-3, Anno X-2, Anno X-1, Anno X, Entro 12 mesi, Tra 1 e 5 anni, Oltre 5 anni.

Table with columns: COD_COGE_NI, COD_COGE_NI_OLD, Descrizione, Valore netto al 31/12/2019, Variazione, Incrementi dell'esercizio, Decrementi dell'esercizio, Di cui per acquisto cespi (frazioni), Di cui per acquisto cespi (finale), Di cui fatture da ricevere, Di cui fatture da ricevere (finale), Anno X-4 e precedenti, Anno X-3, Anno X-2, Anno X-1, Anno X, Entro 12 mesi, Tra 1 e 5 anni, Oltre 5 anni.

Table with columns: COD_COGE_NI, COD_COGE_NI_OLD, Descrizione, Valore netto al 31/12/2019, Variazione, Incrementi dell'esercizio, Decrementi dell'esercizio, Di cui per acquisto cespi (frazioni), Di cui per acquisto cespi (finale), Di cui fatture da ricevere, Di cui fatture da ricevere (finale), Anno X-4 e precedenti, Anno X-3, Anno X-2, Anno X-1, Anno X, Entro 12 mesi, Tra 1 e 5 anni, Oltre 5 anni.

Per i casi in cui il bilancio consolidato non viene presentato, per quanto riguarda le compensazioni, si fa riferimento al bilancio consolidato della Regione.



Tabella allegata alla nota integrativa di A/S DELLA CITTA' METROPOLITANA DI MILANO. Stato patrimoniale al 31/12/2020 ATTIVITA' SPOD-AS SINFIZENZIALE

(dati in €)

Main financial statement table with columns for account codes, descriptions, and various financial metrics. Includes sub-sections for 'ATTIVITA' SPOD-AS SINFIZENZIALE' and 'ATTIVITA' SPOD-AS SINFIZENZIALE - CONTI DI RISERVA E VALUTAZIONE'. Rows include categories like 'Cassa', 'Cassa di riserva', 'Cassa di riserva per le partecipazioni', etc.

Continuation of the financial statement table, showing further details of assets and liabilities. Includes categories like 'Cassa di riserva per le partecipazioni', 'Cassa di riserva per le partecipazioni - quote di riserva', etc.

1) Il valore dell'importo del capitale permanente corrisponde al pari di quanto indicato in quanto al 31/12/2020. Il valore del capitale di rischio è pari a 1.000.000.000,00 €.

Codice	SCHEMA DI STATO PATRIMONIALE	Bilancio	Bilancio	Impieghi	Fonti grezze	Rettifiche	Rettifiche	Impieghi	Fonti nette
		Consuntivo - Totale 2019	Consuntivo - Totale 2020						
A000000	ATTIVO	1,410,118,987	1,147,181,809	144,603,628	407,540,806	0	0	144,603,628	407,540,806
A00000A	A) IMMOBILIZZAZIONI	41,032,331	46,210,273	11,654,934	6,476,992	0	0	11,654,934	6,476,992
AA0000A	A.I) IMMOBILIZZAZIONI IMMATERIALI	459,134	569,345	417,026	306,815	0	0	417,026	306,815
AA1000A	Costo storico	19,934,671	20,351,697	417,026	0	0	0	417,026	0
AA1010A	Costi di impianto e di ampliamento	0	0	0	0	0	0	0	0
AA1020A	Costi di ricerca e sviluppo	0	0	0	0	0	0	0	0
AA1030A	Diritti di brevetto e diritti di utilizzazione delle opere d'ingegno	2,740,902	3,077,811	336,909	0	0	0	336,909	0
AA1040A	Immobilizzazioni immateriali in corso e acconti	0	0	0	0	0	0	0	0
AA1050A	Altre immobilizzazioni immateriali	17,193,769	17,273,886	80,117	0	0	0	80,117	0
AA1000B	F.di Ammortamento	19,475,537	19,782,352	0	306,815	0	0	0	306,815
AA1010B	F.do Amm.to Costi di impianto e di ampliamento	0	0	0	0	0	0	0	0
AA1020B	F.do Amm.to Costi di ricerca e sviluppo	0	0	0	0	0	0	0	0
AA1030B	F.do Amm.to Diritti di brevetto e diritti di utilizzazione delle opere d'ingegno	2,554,599	2,685,232	0	130,633	0	0	0	130,633
AA1050B	F.do Amm.to Altre immobilizzazioni immateriali	16,920,938	17,097,120	0	176,182	0	0	0	176,182
AA1000C	F.di Svalutazione	0	0	0	0	0	0	0	0
AA1010C	F.do Sval. Costi di impianto e di ampliamento	0	0	0	0	0	0	0	0
AA1020C	F.do Sval. Costi di ricerca e sviluppo	0	0	0	0	0	0	0	0
AA1030C	F.do Sval. Diritti di brevetto e diritti di utilizzazione delle opere d'ingegno	0	0	0	0	0	0	0	0
AA1050C	F.do Sval. Altre immobilizzazioni immateriali	0	0	0	0	0	0	0	0
AB0000A	A.II) IMMOBILIZZAZIONI MATERIALI	40,120,993	45,618,558	11,237,908	5,740,343	0	0	11,237,908	5,740,343
AB1000A	Costo storico	133,981,181	145,218,383	11,237,908	706	0	0	11,237,908	706
AB1010A	Terreni	296,415	296,415	0	0	0	0	0	0
AB1020A	Fabbricati	86,710,000	86,710,000	0	0	0	0	0	0
AB1030A	Impianti e macchinari	9,830,651	9,829,945	0	706	0	0	0	706
AB1040A	Attrezzature sanitarie e scientifiche	8,186,614	8,444,379	257,765	0	0	0	257,765	0
AB1050A	Mobili e arredi	6,553,510	6,555,971	2,461	0	0	0	2,461	0
AB1060A	Automezzi	2,728,988	3,071,721	342,733	0	0	0	342,733	0
AB1070A	Oggetti d'arte	0	0	0	0	0	0	0	0
AB1080A	Altre immobilizzazioni materiali	15,017,689	15,064,511	46,822	0	0	0	46,822	0
AB1090A	Immobilizzazioni materiali in corso e acconti	4,657,314	15,245,441	10,588,127	0	0	0	10,588,127	0
AB1000B	F.di Ammortamento	93,860,188	99,599,825	0	5,739,637	0	0	0	5,739,637
AB1020B	F.do Amm.to Fabbricati	53,172,185	58,275,772	0	5,103,587	0	0	0	5,103,587
AB1030B	F.do Amm.to Impianti e macchinari	9,129,300	9,410,074	0	280,774	0	0	0	280,774
AB1040B	F.do Amm.to Attrezzature sanitarie e scientifiche	7,837,850	7,972,975	0	135,125	0	0	0	135,125
AB1050B	F.do Amm.to Mobili e arredi	6,383,027	6,408,316	0	25,289	0	0	0	25,289
AB1060B	F.do Amm.to Automezzi	2,539,944	2,636,798	0	96,854	0	0	0	96,854
AB1080B	F.do Amm.to Altre immobilizzazioni materiali	14,797,882	14,895,890	0	98,008	0	0	0	98,008
AB1000C	F.di Svalutazione	0	0	0	0	0	0	0	0
AB1010C	F.do Sval. Terreni	0	0	0	0	0	0	0	0
AB1020C	F.do Sval. Fabbricati	0	0	0	0	0	0	0	0
AB1030C	F.do Sval. Impianti e macchinari	0	0	0	0	0	0	0	0
AB1040C	F.do Sval. Attrezzature sanitarie e scientifiche	0	0	0	0	0	0	0	0
AB1050C	F.do Sval. Mobili e arredi	0	0	0	0	0	0	0	0
AB1060C	F.do Sval. Automezzi	0	0	0	0	0	0	0	0
AB1070C	F.do Sval. Oggetti d'arte	0	0	0	0	0	0	0	0
AB1080C	F.do Sval. Altre immobilizzazioni materiali	0	0	0	0	0	0	0	0
AC0000A	A.III) IMMOBILIZZAZIONI FINANZIARIE	452,204	22,370	0	429,834	0	0	0	429,834
AC1000A	Crediti finanziari	452,204	22,370	0	429,834	0	0	0	429,834
AC1000B	Titoli	0	0	0	0	0	0	0	0
B00000A	B) ATTIVO CIRCOLANTE	1,368,920,696	1,100,009,376	132,152,494	401,063,814	0	0	132,152,494	401,063,814
BA0000A	B.I) RIMANENZE	268,061	1,543,588	1,292,656	17,129	0	0	1,292,656	17,129
BA1000A	Rimanenze beni sanitari (al netto acconti)	80,384	1,373,040	1,292,656	0	0	0	1,292,656	0
BA2000A	Rimanenze beni non sanitari (al netto acconti)	187,677	170,548	0	17,129	0	0	0	17,129
BA3000A	Acconti per acquisto di beni e prodotti sanitari	0	0	0	0	0	0	0	0
BA4000A	Acconti per acquisto di beni e prodotti non sanitari	0	0	0	0	0	0	0	0
BB0000A	B.II) CREDITI	1,320,513,449	974,268,447	6,846,885	353,091,887	0	0	6,846,885	353,091,887
BB0010A	Crediti parte corrente v/Stato quote indistinte	501,031	787,189	286,158	0	0	0	286,158	0
BB0020A	Crediti parte corrente v/Stato quote vincolate	0	0	0	0	0	0	0	0
BB0030A	Crediti parte corrente v/Regione per gettito addizionali Irpef e Irapp	0	0	0	0	0	0	0	0
BB0040A	Crediti parte corrente v/Regione per partecipazioni regioni a statuto speciale	0	0	0	0	0	0	0	0
BB0050A	Crediti parte corrente v/Regione - vincolate per partecipazioni regioni a statuto speciale	0	0	0	0	0	0	0	0
BB0060A	Crediti parte corrente v/Regione -gettito fiscalità regionale	0	0	0	0	0	0	0	0
BB0070A	Crediti parte corrente v/Regione - altri contributi extrafondi	26,176,284	30,892,520	4,716,236	0	0	0	4,716,236	0
BB0080A	Crediti parte corrente v/Regione	456,189,356	139,473,941	0	316,715,415	0	0	0	316,715,415
BB0090A	Crediti parte corrente v/Comune	1,771,308	3,384,153	1,612,845	0	0	0	1,612,845	0
BB0100A	Crediti parte corrente v/Asl-Ao-Fondazioni-Policlinici	676,319,805	652,700,175	0	23,619,630	0	0	0	23,619,630
BB0110A	Crediti parte corrente v/ARPA e Partecipate regionali	1,769,749	2,001,395	231,646	0	0	0	231,646	0
BB0120A	Crediti parte corrente v/Erario	6,540	6,155	0	385	0	0	0	385
BB0130A	Crediti parte corrente v/Altri	135,598,951	125,522,730	10,076,221	0	0	0	10,076,221	0
BB0140A	Crediti vs Stato (finanziamenti per investimenti)	0	0	0	0	0	0	0	0
BB0150A	Crediti vs Regione (finanziamenti per investimenti)	22,180,425	19,500,189	0	2,680,236	0	0	0	2,680,236
BB0160A	Crediti vs Regione (aumento fondo di dotazione)	0	0	0	0	0	0	0	0
BB0170A	Crediti vs Regione (ripiamo perdite)	0	0	0	0	0	0	0	0
BB0180A	Crediti vs Regione (copertura debiti al 31.12.2005)	0	0	0	0	0	0	0	0
BC0000A	B.III) ATTIVITA' FINANZIARIE CHE NON COSTITUISCONO IMMOBILIZZAZIONI	0	0	0	0	0	0	0	0
BC0010A	Partecipazioni	0	0	0	0	0	0	0	0
BC0020A	Altri titoli	0	0	0	0	0	0	0	0
BD0000A	B.IV) DISPONIBILITA' LIQUIDE	48,139,186	124,197,341	124,012,953	47,954,798	0	0	124,012,953	47,954,798
BD0010A	Cassa	0	0	0	0	0	0	0	0
BD0020A	Istituto Tesoriere	0	124,012,953	124,012,953	0	0	0	124,012,953	0
BD0030A	Tesoreria Unica	47,402,985	0	0	47,402,985	0	0	0	47,402,985
BD0040A	Conto corrente postale	736,201	184,388	0	551,813	0	0	0	551,813
CA0000A	C) RATEI E RISCOINTI ATTIVI	165,960	962,160	796,200	0	0	0	796,200	0
P000000	PASSIVO	1,409,600,553	1,146,495,811	281,048,137	17,943,395	0	0	281,048,137	17,943,395
PA00000	A) PATRIMONIO NETTO	80,460,520	74,195,604	6,279,162	14,246	0	0	6,279,162	14,246
PA20000	A.I) FONDI DI DOTAZIONE	47,050,229	40,814,557	6,249,918	14,246	0	0	6,249,918	14,246
PA2000A	Finanziamenti per beni di prima dotazione	20,252,823	16,257,819	3,995,004	0	0	0	3,995,004	0
PA2000B	Finanziamenti da Stato per investimenti	0	0	0	0	0	0	0	0
PA2000C	Finanziamenti da Regione per investimenti	25,998,498	23,917,342	2,081,156	0	0	0	2,081,156	0
PA2000D	Finanziamenti da altri soggetti pubblici per investimenti	278,937	293,183	0	14,246	0	0	0	14,246
PA2000E	Finanziamenti per investimenti da rettifica contributi in conto esercizio	519,971	346,213	173,758	0	0	0	173,758	0
PA3000A	A.III) RISERVE DA DONAZIONI E LASCITI VINCOLATI AD INVESTIMENTI	309,758	282,345	27,413	0	0	0	27,413	0
PA4000A	A.IV) ALTRE RISERVE	32,846,987	32,845,156	1,831	0	0	0	1,831	0
PA5000A	A.V) CONTRIBUTI PER RIPIANO PERDITE	135,380	135,380	0	0	0	0	0	0
PA6000A	A.VI) UTILI (PERDITE) PORTATI A NUOVO	118,166	118,166	0	0	0	0	0	0
PA7000A	A.VII) UTILE (PERDITA) D'ESERCIZIO - Anno 2019	0	0	0	0	0	0	0	0
PA7000B	A.VIII) UTILE (PERDITA) D'ESERCIZIO - Anno 2020	0	0	0	0	0	0	0	0
PB00000	B) FONDI PER RISCHI E ONERI	152,257,433	139,180,807	28,573,216	15,496,590	0	0	28,573,216	15,496,590
PB1000A	B.I) FONDI PER IMPOSTE, ANCHE DIFFERITE	153,000	153,000	0	0	0	0	0	0
PB20000	B.II) FONDI PER RISCHI	6,159,318	5,802,557	356,761	0	0	0	356,761	0
PB2000A	Fondo rischi per cause civili ed oneri processuali	2,810,662	2,637,701	172,961	0	0	0	172,961	0
PB2000B	Fondo rischi per contenzioso personale dipendente	33							



PB3000G	Fondo finanziamento per investimenti	0	0	0	0	0	0	0	0
PB40000	B.IV) QUOTE INUTILIZZATE CONTRIBUTI	91,885,053	97,583,718	9,797,925	15,496,590	0	0	9,797,925	15,496,590
PB4000A	Quote inutilizzate contributi da Regione o Prov. Aut. per quota F.S. vincolato	34,654,084	24,901,609	9,752,475	0	0	0	9,752,475	0
PB4000B	Quote inutilizzate contributi vincolati da soggetti pubblici (extra fondo)	56,725,827	72,222,417	0	15,496,590	0	0	0	15,496,590
PB4000C	Quote inutilizzate contributi per ricerca	0	0	0	0	0	0	0	0
PB4000D	Quote inutilizzate contributi vincolati da privati	505,142	459,692	45,450	0	0	0	45,450	0
PB50000	B.V) ALTRI FONDI PER ONERI E SPESE	54,060,062	35,794,532	18,265,530	0	0	0	18,265,530	0
PB5000A	Fondi integrativi pensione	0	0	0	0	0	0	0	0
PB5000B	Fondi rinnovi contrattuali	47,192,754	29,221,052	17,971,702	0	0	0	17,971,702	0
PB5000C	Altri fondi per oneri e spese	6,867,308	6,573,480	293,828	0	0	0	293,828	0
PC00000	C) TRATTAMENTO FINE RAPPORTO	5,948,800	5,595,776	353,024	0	0	0	353,024	0
PC1000A	C.I) FONDO PER PREMI OPEROSITA' MEDICI SUMAI	5,948,800	5,595,776	353,024	0	0	0	353,024	0
PC2000B	C.II) FONDO PER TRATTAMENTO DI FINE RAPPORTO DIPENDENTI	0	0	0	0	0	0	0	0
PD00000	D) DEBITI	1,170,933,800	927,523,624	245,842,735	2,432,559	0	0	245,842,735	2,432,559
PD1000A	Debiti per mutui passivi	0	0	0	0	0	0	0	0
PD1000B	Debiti verso Stato	0	0	0	0	0	0	0	0
PD1000C	Debiti verso Regione e provincia autonoma	123,458,667	119,997,059	3,461,608	0	0	0	3,461,608	0
PD1000D	Debiti verso Comune	45,696,021	24,460,491	21,235,530	0	0	0	21,235,530	0
PD1000E	Debiti verso Aziende sanitarie pubbliche	505,124,512	493,882,430	11,242,082	0	0	0	11,242,082	0
PD1000F	Debiti verso Arpa e partecipate regionali	449,933	448,274	1,659	0	0	0	1,659	0
PD1000G	Debiti verso Fornitori	336,732,835	145,738,461	190,994,374	0	0	0	190,994,374	0
PD1000H	Debiti verso Istituto Tesoriere	0	0	0	0	0	0	0	0
PD1000I	Debiti tributari	13,013,691	11,943,160	1,070,531	0	0	0	1,070,531	0
PD1000L	Debiti verso istituti di previdenza	28,221,443	30,654,002	0	2,432,559	0	0	0	2,432,559
PD1000M	Altri debiti	118,236,698	100,399,747	17,836,951	0	0	0	17,836,951	0
PE00000	E) RATEI E RISCONTI PASSIVI	0	0	0	0	0	0	0	0
	Totali	425,651,765	425,484,201	0	0	0	0	425,651,765	425,484,201
								Squadratura!	Squadratura!

RL S.C.R.I.B.A.



Codice	SCHEMA DI RENDICONTO FINANZIARIO	ANNO 2019	ANNO 2020
	OPERAZIONI DI GESTIONE REDDITUALE		
G0001A	(+) risultato di esercizio	0	0
	- Voci che non hanno effetto sulla liquidità: costi e ricavi non monetari		
G0010A	(+) ammortamenti fabbricati	5,014,185	5,103,587
G0010B	(+) ammortamenti altre immobilizzazioni materiali	434,126	636,050
G0010C	(+) ammortamenti immobilizzazioni immateriali	738,537	306,815
G0010T	Ammortamenti	6,186,848	6,046,452
G0030A	(-) Utilizzo finanziamenti per investimenti	-6,754,708	-6,249,918
G0030B	(-) Utilizzo fondi riserva: investimenti, incentivi al personale, successioni e donaz., plusvalenze da reinvestire	-64,255	-29,244
G0030T	utilizzo contributi in c/capitale e fondi riserva	-6,818,963	-6,279,162
G0040A	(+) accantonamenti SUMAI	0	0
G0040B	(-) pagamenti SUMAI	-388,200	-353,024
G0040C	(+) accantonamenti TFR	0	0
G0040D	(-) pagamenti TFR	0	0
G0040T	- Premio operosità medici SUMAI + TFR	-388,200	-353,024
G0050A	(+/-) Rivalutazioni/svalutazioni di attività finanziarie		
G0050B	(+) accantonamenti a fondi svalutazioni	0	0
G0050C	(-) utilizzo fondi svalutazioni*	0	0
G0050T	- Fondi svalutazione di attività	0	0
G0060A	(+) accantonamenti a fondi per rischi e oneri	18,657,723	15,496,590
G0060B	(-) utilizzo fondi per rischi e oneri	-4,476,290	-28,573,216
G0060T	- Fondo per rischi ed oneri futuri	14,181,433	-13,076,626
G0090T	TOTALE Flusso di CCN della gestione corrente	13,161,118	-13,662,360
G0110A	(+/-) aumento/diminuzione debiti verso Stato, Regione e provincia autonoma	13,645,667	-3,461,608
G0115A	(+/-) aumento/diminuzione debiti verso Comune	20,680,021	-21,235,530
G0120A	(+/-) aumento/diminuzione debiti verso Aziende sanitarie pubbliche	-27,429,488	-11,242,082
G0125A	(+/-) aumento/diminuzione debiti verso Arpa e altre partecipate d/Regione	1,933	-1,659
G0130A	(+/-) aumento/diminuzione debiti verso Fornitori	-68,411,165	-190,994,374
G0135A	(+/-) aumento/diminuzione debiti tributari	774,691	-1,070,531
G0140A	(+/-) aumento/diminuzione debiti verso istituti di previdenza	2,898,443	2,432,559
G0145A	(+/-) aumento/diminuzione altri debiti	16,522,698	-17,836,951
G0190T	(+/-) aumento/diminuzione debiti (escl forn di immob e C/C bancari e istituto tesoriere)	-41,317,200	-243,410,176
G0200A	(+/-) aumento/diminuzione ratei e risconti passivi	0	0
G0310A	(+/-) diminuzione/aumento crediti parte corrente v/stato quote indistinte	-44,031	-286,158
G0315A	(+/-) diminuzione/aumento crediti parte corrente v/stato quote vincolate	0	0
G0320A	(+/-) diminuzione/aumento crediti parte corrente v/Regione per gettito addizionali Irpef e Irap		0
G0325A	(+/-) diminuzione/aumento crediti parte corrente v/Regione per partecipazioni regioni a statuto speciale		0
G0330A	(+/-) diminuzione/aumento crediti parte corrente v/Regione - vincolate per partecipazioni regioni a statuto speciale		0
G0335A	(+/-) diminuzione/aumento crediti parte corrente v/Regione - gettito fiscalità regionale	0	0
G0340A	(+/-) diminuzione/aumento crediti parte corrente v/Regione - altri contributi extrafondo	12,847,716	-4,716,236
G0345A	(+/-) diminuzione/aumento crediti parte corrente v/Regione	-27,415,356	316,715,415
G0350A	(+/-) diminuzione/aumento crediti parte corrente v/Comune	2,113,692	-1,612,845
G0355A	(+/-) diminuzione/aumento crediti parte corrente v/Asl-Ao	24,328,195	23,619,630
G0360A	(+/-) diminuzione/aumento crediti parte corrente v/ARPA	79,251	-231,646
G0365A	(+/-) diminuzione/aumento crediti parte corrente v/Erario	155,460	385
G0370A	(+/-) diminuzione/aumento crediti parte corrente v/Altri	-9,108,951	10,076,221
G0390T	(+/-) diminuzione/aumento di crediti	2,955,976	343,564,766
G0410A	(+/-) diminuzione/aumento del magazzino	45,939	-1,275,527
G0420A	(+/-) diminuzione/aumento di acconti a fornitori per magazzino	0	0
G0490A	(+/-) diminuzione/aumento rimanenze	45,939	-1,275,527
G0500A	(+/-) diminuzione/aumento ratei e risconti attivi	-165,960	-796,200
G0900T	A - Totale operazioni di gestione reddituale	-25,320,127	84,420,503
I0000A	ATTIVITÀ DI INVESTIMENTO		
I0010A	(-) Acquisto costi di impianto e di ampliamento	0	0
I0020A	(-) Acquisto costi di ricerca e sviluppo	0	0
I0030A	(-) Acquisto Diritti di brevetto e diritti di utilizzazione delle opere d'ingegno	-121,902	-336,909
I0040A	(-) Acquisto immobilizzazioni immateriali in corso	0	0
I0050A	(-) Acquisto altre immobilizzazioni immateriali	-155,769	-80,117
I0090T	(-) Acquisto Immobilizzazioni Immateriali	-277,671	-417,026
I0110A	(+) Valore netto contabile costi di impianto e di ampliamento dismessi	0	0
I0120A	(+) Valore netto contabile costi di ricerca e sviluppo dismessi	0	0
I0130A	(+) Valore netto contabile Diritti di brevetto e diritti di utilizzazione delle opere d'ingegno dismessi	0	0
I0140A	(+) Valore netto contabile immobilizzazioni immateriali in corso dismesse	33,000	0
I0150A	(+) Valore netto contabile altre immobilizzazioni immateriali dismesse	0	0
I0190T	(+) Valore netto contabile Immobilizzazioni Immateriali dismesse	33,000	0
I0210A	(-) Acquisto terreni	-415	0
I0220A	(-) Acquisto fabbricati	-2,886,000	0
I0230A	(-) Acquisto impianti e macchinari	-175,651	0
I0240A	(-) Acquisto attrezzature sanitarie e scientifiche	0	-257,765



I0250A	(-)	Acquisto mobili e arredi	0	-2,461
I0260A	(-)	Acquisto automezzi	-214,988	-342,733
I0265A	(-)	Acquisizione Oggetti d'arte	0	0
I0270A	(-)	Acquisto altri beni materiali	0	-46,822
I0280A	(-)	Acquisto immobilizzazioni materiali in corso	-912,314	-10,588,127
I0290T	(-)	Acquisto Immobilizzazioni Materiali	-4,189,368	-11,237,908
I0310A	(+)	Valore netto contabile terreni dismessi	0	0
I0320A	(+)	Valore netto contabile fabbricati dismessi	0	0
I0330A	(+)	Valore netto contabile impianti e macchinari dismessi	0	706
I0340A	(+)	Valore netto contabile attrezzature sanitarie e scientifiche dismesse	220,386	0
I0350A	(+)	Valore netto contabile mobili e arredi dismessi	103,490	0
I0360A	(+)	Valore netto contabile automezzi dismessi	0	0
I0370A	(+)	Valore netto contabile altri beni materiali dismessi	0	0
I0375A	(+)	Valore netto contabile oggetti d'arte dismessi	29,311	0
I0380A	(+)	Valore netto contabile immobilizzazioni materiali in corso dismesse	0	0
I0390T	(+)	Valore netto contabile Immobilizzazioni Materiali dismesse	353,187	706
I0410A	(-)	Acquisto crediti finanziari	0	0
I0420A	(-)	Acquisto titoli	0	0
I0490T	(-)	Acquisto Immobilizzazioni Finanziarie	0	0
I0510A	(+)	Valore netto contabile crediti finanziari dismessi	796	429,834
I0520A	(+)	Valore netto contabile titoli dismessi	0	0
I0590T	(+)	Valore netto contabile Immobilizzazioni Finanziarie dismesse	796	429,834
I0600T	(+/-)	Aumento/Diminuzione debiti v/fornitori di immobilizzazioni	0	0
I0900T	B - Totale attività di investimento		-4,080,056	-11,224,394
M0000A	ATTIVITÀ DI FINANZIAMENTO			
M0010A	(+)/(-)	diminuzione/aumento crediti vs Stato (finanziamenti per investimenti)	0	0
M0020A	(+)/(-)	diminuzione/aumento crediti vs Regione (finanziamenti per investimenti)	-471,425	2,680,236
M0030A	(+)/(-)	diminuzione/aumento crediti vs Regione (aumento fondo di dotazione)	0	0
M0040A	(+)/(-)	diminuzione/aumento crediti vs Regione (ripiano perdite)	0	0
M0050A	(+)/(-)	diminuzione/aumento crediti vs Regione (copertura debiti al 31.12.2005)	0	0
M0100A	(+)	aumento fondo di dotazione	0	0
M0110A	(+)	aumento contributi in c/capitale da regione e da altri	15,937	14,246
M0120A	(+)/(-)	altri aumenti/diminuzioni al patrimonio netto*	1,546	0
M0200T	(+)/(-)	aumenti/diminuzioni nette contabili al patrimonio netto	17,483	14,246
M0300T	(+)/(-)	aumento/diminuzione debiti C/C bancari e istituto tesoriere*	0	0
M0400A	(+)	assunzione nuovi mutui*	0	0
M0410A	(-)	mutui quota capitale rimborsata	0	0
M0900T	C - Totale attività di finanziamento		-453,942	2,694,482
S0900T	FLUSSO DI CASSA COMPLESSIVO (A+B+C)		-29,854,125	75,890,591
S0990T	Delta liquidità tra inizio e fine esercizio (al netto dei conti bancari passivi)		-29,690,814	76,058,155
Z0900T	Squadratura tra il valore delle disponibilità liquide nello SP e il valore del flusso di cassa complessivo		-163,311	-167,564



**MODELLO DI RILEVAZIONE DELLO STATO PATRIMONIALE
AZIENDE SANITARIE LOCALI - AZIENDE OSPEDALIERE
IRCCS - AZIENDE OSPEDALIERE UNIVERSITARIE**

STRUTTURA RILEVATA	
REGIONE	<input type="text"/> <input type="text"/> <input type="text"/> <input type="text"/>
AZIENDA / ISTITUTO	<input type="text"/> <input type="text"/> <input type="text"/> <input type="text"/> <input type="text"/> <input type="text"/>

OGGETTO DELLA RILEVAZIONE	
ANNO	<input type="text"/> <input type="text"/> <input type="text"/> <input type="text"/>
TRIMESTRE:	1 <input type="text"/> 2 <input type="text"/> 3 <input type="text"/> 4 <input type="text"/>
PREVENTIVO	<input type="text"/>
CONSUNTIVO	<input type="text"/>

APPROVAZIONE BILANCIO DA PARTE DEL COLLEGIO SINDACALE
SI <input type="checkbox"/> NO <input type="checkbox"/>

ATTIVITA'

(Valori in euro)

Cons	CODICE	DESCRIZIONE	IMPORTO	SEGNO (+/-)
	AAZ999	A) IMMOBILIZZAZIONI	46,208,489	+
	AAA000	A.I) IMMOBILIZZAZIONI IMMATERIALI	567,562	+
	AAA010	A.I.1) Costi di impianto e di ampliamento	-	+
	AAA020	A.I.1.a) Costi di impianto e di ampliamento	-	+
	AAA030	A.I.1.b) F.do Amm.to costi di impianto e di ampliamento	-	+
	AAA040	A.I.2) Costi di ricerca e sviluppo	-	+
	AAA050	A.I.2.a) Costi di ricerca e sviluppo	-	+
	AAA060	A.I.2.b) F.do Amm.to costi di ricerca e sviluppo	-	+
	AAA070	A.I.3) Diritti di brevetto e diritti di utilizzazione delle opere d'ingegno	392,579	+
	AAA080	A.I.3.a) Diritti di brevetto e diritti di utilizzazione delle opere d'ingegno - derivanti dall'attività di ricerca	-	+
	AAA090	A.I.3.b) F.do Amm.to diritti di brevetto e diritti di utilizzazione delle opere d'ingegno - derivanti dall'attività di ricerca	-	+
	AAA100	A.I.3.c) Diritti di brevetto e diritti di utilizzazione delle opere d'ingegno - altri	2,991,613	+
	AAA110	A.I.3.d) F.do Amm.to diritti di brevetto e diritti di utilizzazione delle opere d'ingegno - altri	2,599,034	+
	AAA120	A.I.4) Immobilizzazioni immateriali in corso e acconti	-	+
	AAA130	A.I.5) Altre immobilizzazioni immateriali	174,983	+
	AAA140	A.I.5.a) Concessioni, licenze, marchi e diritti simili	8,765,399	+
	AAA150	A.I.5.b) F.do Amm.to concessioni, licenze, marchi e diritti simili	8,590,417	+
	AAA160	A.I.5.c) Migliorie su beni di terzi	8,373,911	+
	AAA170	A.I.5.d) F.do Amm.to migliorie su beni di terzi	8,373,910	+
	AAA180	A.I.5.e) Pubblicità	-	+
	AAA190	A.I.5.f) F.do Amm.to pubblicità	-	+
	AAA200	A.I.5.g) Altre immobilizzazioni immateriali	-	+
	AAA210	A.I.5.h) F.do Amm.to altre immobilizzazioni immateriali	-	+
	AAA220	A.I.6) Fondo Svalutazione immobilizzazioni immateriali	-	+
	AAA230	A.I.6.a) F.do Svalut. Costi di impianto e di ampliamento	-	+
	AAA240	A.I.6.b) F.do Svalut. Costi di ricerca e sviluppo	-	+
	AAA250	A.I.6.c) F.do Svalut. Diritti di brevetto e diritti di utilizzazione delle opere d'ingegno	-	+
	AAA260	A.I.6.d) F.do Svalut. Altre immobilizzazioni immateriali	-	+
	AAA270	A.II) IMMOBILIZZAZIONI MATERIALI	45,618,557	+
	AAA280	A.II.1) Terreni	296,415	+
	AAA290	A.II.1.a) Terreni disponibili	275,415	+
	AAA300	A.II.1.b) Terreni indisponibili	21,000	+
	AAA310	A.II.2) Fabbricati	28,434,228	+
	AAA320	A.II.2.a) Fabbricati non strumentali (disponibili)	4,483,127	+
	AAA330	A.II.2.a.1) Fabbricati non strumentali (disponibili)	13,091,179	+
	AAA340	A.II.2.a.2) F.do Amm.to Fabbricati non strumentali (disponibili)	8,608,052	+
	AAA350	A.II.2.b) Fabbricati strumentali (indisponibili)	23,951,101	+
	AAA360	A.II.2.b.1) Fabbricati strumentali (indisponibili)	73,618,821	+
	AAA370	A.II.2.b.2) F.do Amm.to Fabbricati strumentali (indisponibili)	49,667,720	+
	AAA380	A.II.3) Impianti e macchinari	419,871	+
	AAA390	A.II.3.a) Impianti e macchinari	9,777,381	+
	AAA400	A.II.3.b) F.do Amm.to Impianti e macchinari	9,357,510	+
	AAA410	A.II.4) Attrezzature sanitarie e scientifiche	471,404	+
	AAA420	A.II.4.a) Attrezzature sanitarie e scientifiche	8,322,458	+
	AAA430	A.II.4.b) F.do Amm.to Attrezzature sanitarie e scientifiche	7,851,054	+
	AAA440	A.II.5) Mobili e arredi	147,655	+
	AAA450	A.II.5.a) Mobili e arredi	6,187,076	+
	AAA460	A.II.5.b) F.do Amm.to Mobili e arredi	6,039,421	+
	AAA470	A.II.6) Automezzi	434,923	+
	AAA480	A.II.6.a) Automezzi	2,950,485	+
	AAA490	A.II.6.b) F.do Amm.to Automezzi	2,515,562	+
	AAA500	A.II.7) Oggetti d'arte	-	+
	AAA510	A.II.8) Altre immobilizzazioni materiali	168,620	+
	AAA520	A.II.8.a) Altre immobilizzazioni materiali	14,348,659	+
	AAA530	A.II.8.b) F.do Amm.to Altre immobilizzazioni materiali	14,180,039	+
	AAA540	A.II.9) Immobilizzazioni materiali in corso e acconti	15,245,441	+
	AAA550	A.II.10) Fondo Svalutazione immobilizzazioni materiali	-	+
	AAA560	A.II.10.a) F.do Svalut. Terreni	-	+
	AAA570	A.II.10.b) F.do Svalut. Fabbricati	-	+
	AAA580	A.II.10.c) F.do Svalut. Impianti e macchinari	-	+
	AAA590	A.II.10.d) F.do Svalut. Attrezzature sanitarie e scientifiche	-	+
	AAA600	A.II.10.e) F.do Svalut. Mobili e arredi	-	+

**MODELLO DI RILEVAZIONE DELLO STATO PATRIMONIALE
AZIENDE SANITARIE LOCALI - AZIENDE OSPEDALIERE
IRCCS - AZIENDE OSPEDALIERE UNIVERSITARIE**

STRUTTURA RILEVATA	
REGIONE	AAZIENDA / ISTITUTO
<input type="text"/>	<input type="text"/>

OGGETTO DELLA RILEVAZIONE	
ANNO	<input type="text"/>
TRIMESTRE:	1 <input type="text"/> 2 <input type="text"/> 3 <input type="text"/> 4 <input type="text"/>
PREVENTIVO	<input type="text"/> CONSUNTIVO <input type="text"/>

APPROVAZIONE BILANCIO DA PARTE DEL COLLEGIO SINDACALE	
SI	NO
<input type="checkbox"/>	<input type="checkbox"/>

ATTIVITA'

(Valori in euro)

Cons	CODICE	DESCRIZIONE	IMPORTO	SEGNO (+/-)
	AAA610	A.II.10.f) F.do Svalut. Automezzi	-	+
	AAA620	A.II.10.g) F.do Svalut. Oggetti d'arte	-	+
	AAA630	A.II.10.h) F.do Svalut. Altre immobilizzazioni materiali	-	+
	AAA640	A.III) IMMOBILIZZAZIONI FINANZIARIE	22,370	+
	AAA650	A.III.1) Crediti finanziari	22,370	+
	AAA660	A.III.1.a) Crediti finanziari v/Stato	-	+
	AAA670	A.III.1.b) Crediti finanziari v/Regione	-	+
	AAA680	A.III.1.c) Crediti finanziari v/partecipate	-	+
	AAA690	A.III.1.d) Crediti finanziari v/altri	22,370	+
	AAA700	A.III.2) Titoli	-	+
	AAA710	A.III.2.a) Partecipazioni	-	+
	AAA720	A.III.2.b) Altri titoli	-	+
	AAA730	A.III.2.b.1) Titoli di Stato	-	+
	AAA740	A.III.2.b.2) Altre Obbligazioni	-	+
	AAA750	A.III.2.b.3) Titoli azionari quotati in Borsa	-	+
	AAA760	A.III.2.b.4) Titoli diversi	-	+
	ABZ999	B) ATTIVO CIRCOLANTE	1,006,702,103	+
	ABA000	B.I) RIMANENZE	1,543,588	+
	ABA010	B.I.1) Rimanenze beni sanitari	1,373,040	+
	ABA020	B.I.1.a) Prodotti farmaceutici ed emoderivati	46,883	+
	ABA030	B.I.1.b) Sangue ed emocomponenti	-	+
	ABA040	B.I.1.c) Dispositivi medici	1,316,981	+
	ABA050	B.I.1.d) Prodotti dietetici	-	+
	ABA060	B.I.1.e) Materiali per la profilassi (vaccini)	-	+
	ABA070	B.I.1.f) Prodotti chimici	-	+
	ABA080	B.I.1.g) Materiali e prodotti per uso veterinario	9,176	+
	ABA090	B.I.1.h) Altri beni e prodotti sanitari	-	+
	ABA100	B.I.1.i) Acconti per acquisto di beni e prodotti sanitari	-	+
	ABA110	B.I.2) Rimanenze beni non sanitari	170,548	+
	ABA120	B.I.2.a) Prodotti alimentari	-	+
	ABA130	B.I.2.b) Materiali di guardaroba, di pulizia, e di convivenza in genere	14,670	+
	ABA140	B.I.2.c) Combustibili, carburanti e lubrificanti	-	+
	ABA150	B.I.2.d) Supporti informatici e cancelleria	141,261	+
	ABA160	B.I.2.e) Materiale per la manutenzione	658	+
	ABA170	B.I.2.f) Altri beni e prodotti non sanitari	13,959	+
	ABA180	B.I.2.g) Acconti per acquisto di beni e prodotti non sanitari	-	+
	ABA190	B.II) CREDITI	880,961,174	+
	ABA200	B.II.1) Crediti v/Stato	654,415	+
SS	ABA201	B.II.1.a) Crediti v/Stato per spesa corrente - FSN indistinto	-	+
SS	ABA220	B.II.1.b) Crediti v/Stato per spesa corrente - FSN	-	+
S	ABA230	B.II.1.c) Crediti v/Stato per mobilità attiva extraregionale	-	+
	ABA240	B.II.1.d) Crediti v/Stato per mobilità attiva internazionale	-	+
SS	ABA250	B.II.1.e) Crediti v/Stato per acconto quota fabbisogno sanitario regionale standard	-	+
SS	ABA260	B.II.1.f) Crediti v/Stato per finanziamento sanitario aggiuntivo corrente	-	+
SS	ABA270	B.II.1.g) Crediti v/Stato per spesa corrente - altro	654,415	+
	ABA271	B.II.1.h) Crediti v/Stato per spesa corrente per STP (ex D.lgs. 286/98)	-	+
SS	ABA280	B.II.1.i) Crediti v/Stato per finanziamenti per investimenti	-	+
	ABA290	B.II.1.j) Crediti v/Stato per ricerca	-	+
SS	ABA300	B.II.1.j.1) Crediti v/Stato per ricerca corrente - Ministero della Salute	-	+
SS	ABA310	B.II.1.j.2) Crediti v/Stato per ricerca finalizzata - Ministero della Salute	-	+
SS	ABA320	B.II.1.j.3) Crediti v/Stato per ricerca - altre Amministrazioni centrali	-	+
SS	ABA330	B.II.1.j.4) Crediti v/Stato per ricerca - finanziamenti per investimenti	-	+
	ABA340	B.II.1.k) Crediti v/prefetture	-	+
	ABA350	B.II.2) Crediti v/Regione o Provincia Autonoma	167,441,207	+
	ABA360	B.II.2.a) Crediti v/Regione o Provincia Autonoma per spesa corrente	148,034,498	+
RR	ABA390	B.II.2.a.1) Crediti v/Regione o Provincia Autonoma per quota FSR	38,113,007	+
R	ABA400	B.II.2.a.2) Crediti v/Regione o Provincia Autonoma per mobilità attiva intraregionale	-	+
S	ABA410	B.II.2.a.3) Crediti v/Regione o Provincia Autonoma per mobilità attiva extraregionale	-	+
RR	ABA420	B.II.2.a.4) Crediti v/Regione o Provincia Autonoma per acconto quota FSR	-	+
RR	ABA430	B.II.2.a.5) Crediti v/Regione o Provincia Autonoma per finanziamento sanitario aggiuntivo corrente LEA	-	+

**MODELLO DI RILEVAZIONE DELLO STATO PATRIMONIALE
AZIENDE SANITARIE LOCALI - AZIENDE OSPEDALIERE
IRCCS - AZIENDE OSPEDALIERE UNIVERSITARIE**

STRUTTURA RILEVATA	
REGIONE	_____
AZIENDA / ISTITUTO	_____

OGGETTO DELLA RILEVAZIONE	
ANNO	_____
TRIMESTRE:	1 _____ 2 _____ 3 _____ 4 _____
PREVENTIVO	_____
CONSUNTIVO	_____

APPROVAZIONE BILANCIO DA PARTE DEL COLLEGIO SINDACALE	
SI	<input type="checkbox"/>
NO	<input type="checkbox"/>

ATTIVITA'

(Valori in euro)

Cons	CODICE	DESCRIZIONE	IMPORTO	SEGNO (+/-)
RR	ABA440	B.II.2.a.6) Crediti v/Regione o Provincia Autonoma per finanziamento sanitario aggiuntivo corrente extra LEA	-	+
RR	ABA450	B.II.2.a.7) Crediti v/Regione o Provincia Autonoma per spesa corrente - altro	96,766,792	+
RR	ABA451	B.II.2.a.8) Crediti v/Regione o Provincia Autonoma per spesa corrente - STP (ex D.lgs. 286/98)	9,866,249	+
RR	ABA460	B.II.2.a.9) Crediti v/Regione o Provincia Autonoma per ricerca	-	+
RR	ABA461	B.II.2.a.10) Crediti v/Regione o Provincia Autonoma per mobilità attiva internazionale	3,288,450	+
	ABA470	B.II.2.b) Crediti v/Regione o Provincia Autonoma per versamenti a patrimonio netto	19,406,709	+
RR	ABA480	B.II.2.b.1) Crediti v/Regione o Provincia Autonoma per finanziamenti per investimenti	16,715,317	+
RR	ABA490	B.II.2.b.2) Crediti v/Regione o Provincia Autonoma per incremento fondo dotazione	-	+
RR	ABA500	B.II.2.b.3) Crediti v/Regione o Provincia Autonoma per ripiano perdite	-	+
RR	ABA501	B.II.2.b.4) Crediti v/Regione o Provincia Autonoma per anticipazione ripiano disavanzo programmato dai	-	+
RR	ABA510	B.II.2.b.4) Crediti v/Regione per copertura debiti al 31/12/2005	-	+
RR	ABA520	B.II.2.b.5) Crediti v/Regione o Provincia Autonoma per ricostituzione risorse da investimenti esercizi precedenti	2,691,392	+
	ABA521	B.II.2.c) Crediti v/Regione o Provincia Autonoma per contributi L. 210/92	-	+
RR	ABA522	B.II.2.d) Crediti v/Regione o Provincia Autonoma per contributi L. 210/92 - aziende sanitarie	-	+
	ABA530	B.II.3) Crediti v/Comuni	848,671	+
	ABA540	B.II.4) Crediti v/Aziende sanitarie pubbliche	652,602,869	+
	ABA550	B.II.4.a) Crediti v/Aziende sanitarie pubbliche della Regione	650,536,414	+
R	ABA560	B.II.4.a.1) Crediti v/Aziende sanitarie pubbliche della Regione - per mobilità in compensazione	545,033,513	+
RR	ABA570	B.II.4.a.2) Crediti v/Aziende sanitarie pubbliche della Regione - per mobilità non in compensazione	-	+
RR	ABA580	B.II.4.a.3) Crediti v/Aziende sanitarie pubbliche della Regione - per altre prestazioni	105,502,901	+
RR	ABA590	B.II.4.b) Acconto quota FSR da distribuire	-	+
	ABA591	B.II.4.c) Crediti v/Aziende sanitarie pubbliche della Regione per anticipazione ripiano disavanzo programmato dai Piani aziendali di cui all'art. 1, comma 528, L. 208/2015	-	+
S	ABA600	B.II.4.d) Crediti v/Aziende sanitarie pubbliche Extraregione	2,066,455	+
S	ABA601	B.II.4.e) Crediti v/Aziende sanitarie pubbliche della Regione - per Contributi da Aziende sanitarie pubbliche della Regione o Prov. Aut. (extra fondo)	-	+
	ABA610	B.II.5) Crediti v/società partecipate e/o enti dipendenti della Regione	2,001,395	+
	ABA620	B.II.5.a) Crediti v/enti regionali	2,001,395	+
	ABA630	B.II.5.b) Crediti v/sperimentazioni gestionali	-	+
	ABA640	B.II.5.c) Crediti v/altre partecipate	-	+
	ABA650	B.II.6) Crediti v/Erario	6,155	+
	ABA660	B.II.7) Crediti v/altri	57,406,462	+
	ABA670	B.II.7.a) Crediti v/clienti privati	44,786,301	+
	ABA680	B.II.7.b) Crediti v/gestioni liquidatorie	-	+
	ABA690	B.II.7.c) Crediti v/altri soggetti pubblici	12,501,202	+
	ABA700	B.II.7.d) Crediti v/altri soggetti pubblici per ricerca	-	+
	ABA710	B.II.7.e) Altri crediti diversi	118,959	+
	ABA711	B.II.7.e.1) Altri Crediti diversi	118,959	+
	ABA712	B.II.7.e.2) Note di credito da emettere (diversi)	-	+
	ABA713	B.II.7.f) Altri Crediti verso erogatori (privati accreditati e convenzionati) di prestazioni sanitarie	-	+
	ABA714	B.II.7.f.1) Altri Crediti verso erogatori (privati accreditati e convenzionati) di prestazioni sanitarie	-	+
	ABA715	B.II.7.f.2) Note di credito da emettere (privati accreditati e convenzionati)	-	+
	ABA720	B.III) ATTIVITA' FINANZIARIE CHE NON COSTITUISCONO IMMOBILIZZAZIONI	-	+
	ABA730	B.III.1) Partecipazioni che non costituiscono immobilizzazioni	-	+
	ABA740	B.III.2) Altri titoli che non costituiscono immobilizzazioni	-	+
	ABA750	B.IV) DISPONIBILITA' LIQUIDE	124,197,341	+
	ABA760	B.IV.1) Cassa	-	+
	ABA770	B.IV.2) Istituto Tesoriere	124,012,953	+
	ABA780	B.IV.3) Tesoreria Unica	-	+
	ABA790	B.IV.4) Conto corrente postale	184,388	+
	ACZ999	C) RATEI E RISCONTI ATTIVI	962,160	+
	ACA000	C.I) RATEI ATTIVI	-	+
	ACA010	C.I.1) Ratei attivi	-	+
R	ACA020	C.I.2) Ratei attivi v/Aziende sanitarie pubbliche della Regione	-	+
	ACA030	C.II) RISCONTI ATTIVI	962,160	+
	ACA040	C.II.1) Risconti attivi	962,160	+
R	ACA050	C.II.2) Risconti attivi v/Aziende sanitarie pubbliche della Regione	-	+
	AZZ999	D) TOTALE ATTIVO	1,053,872,752	+
	ADZ999	E) CONTI D'ORDINE	17,625,196	+

**MODELLO DI RILEVAZIONE DELLO STATO PATRIMONIALE
AZIENDE SANITARIE LOCALI - AZIENDE OSPEDALIERE
IRCCS - AZIENDE OSPEDALIERE UNIVERSITARIE**

STRUTTURA RILEVATA	
REGIONE	<input type="text"/> <input type="text"/> <input type="text"/> <input type="text"/>
AZIENDA / ISTITUTO	<input type="text"/> <input type="text"/> <input type="text"/> <input type="text"/> <input type="text"/> <input type="text"/>

OGGETTO DELLA RILEVAZIONE	
ANNO	<input type="text"/> <input type="text"/> <input type="text"/> <input type="text"/>
TRIMESTRE:	1 <input type="text"/> 2 <input type="text"/> 3 <input type="text"/> 4 <input type="text"/>
PREVENTIVO	<input type="text"/>
CONSUNTIVO	<input type="text"/>

APPROVAZIONE BILANCIO DA PARTE DEL COLLEGIO SINDACALE
SI <input type="checkbox"/> NO <input type="checkbox"/>

ATTIVITA'

(Valori in euro)

Cons	CODICE	DESCRIZIONE	IMPORTO	SEGNO (+/-)
	ADA000	E.I) CANONI DI LEASING ANCORA DA PAGARE	-	+
	ADA010	E.II) DEPOSITI CAUZIONALI	133,350	+
	ADA020	E.III) BENI IN COMODATO	-	+
	ADA021	E.IV) CANONI DI PROJECT FINANCING ANCORA DA PAGARE	-	+
	ADA030	E.V) ALTRI CONTI D'ORDINE	17,491,846	+

**MODELLO DI RILEVAZIONE DELLO STATO PATRIMONIALE
AZIENDE SANITARIE LOCALI - AZIENDE OSPEDALIERE
IRCCS - AZIENDE OSPEDALIERE UNIVERSITARIE**

STRUTTURA RILEVATA	
REGIONE	<input type="text"/> <input type="text"/> <input type="text"/> <input type="text"/>
AZIENDA / ISTITUTO	<input type="text"/> <input type="text"/> <input type="text"/> <input type="text"/>

OGGETTO DELLA RILEVAZIONE	
ANNO	<input type="text"/> <input type="text"/> <input type="text"/> <input type="text"/>
TRIMESTRE:	1 <input type="text"/> 2 <input type="text"/> 3 <input type="text"/> 4 <input type="text"/>
PREVENTIVO	<input type="text"/>
CONSUNTIVO	<input type="text"/>

APPROVAZIONE BILANCIO DA PARTE DEL COLLEGIO SINDACALE	
SI	<input type="checkbox"/>
NO	<input type="checkbox"/>

PASSIVITA'

(Valori in euro)

Cons	CODICE	DESCRIZIONE	IMPORTO	SEGNO (+/-)
	PAZ999	A) PATRIMONIO NETTO	74,150,464	+/-
	PAA000	A.I) FONDO DI DOTAZIONE	-	+/-
	PAA010	A.II) FINANZIAMENTI PER INVESTIMENTI	40,769,417	+
	PAA020	<i>A.II.1) Finanziamenti per beni di prima dotazione</i>	16,221,927	+
	PAA030	<i>A.II.2) Finanziamenti da Stato per investimenti</i>	-	+
	PAA040	A.II.2.a) Finanziamenti da Stato per investimenti - ex art. 20 legge 67/88	-	+
	PAA050	A.II.2.b) Finanziamenti da Stato per investimenti - ricerca	-	+
	PAA060	A.II.2.c) Finanziamenti da Stato per investimenti - altro	-	+
	PAA070	<i>A.II.3) Finanziamenti da Regione per investimenti</i>	23,908,094	+
	PAA080	<i>A.II.4) Finanziamenti da altri soggetti pubblici per investimenti</i>	293,183	+
	PAA090	<i>A.II.5) Finanziamenti per investimenti da rettifica contributi in conto esercizio</i>	346,213	+
	PAA100	A.III) RISERVE DA DONAZIONI E LASCITI VINCOLATI AD INVESTIMENTI	282,345	+
	PAA110	A.IV) ALTRE RISERVE	32,845,156	+
	PAA120	<i>A.IV.1) Riserve da rivalutazioni</i>	-	+
	PAA130	<i>A.IV.2) Riserve da plusvalenze da reinvestire</i>	29,869,904	+
	PAA140	<i>A.IV.3) Contributi da reinvestire</i>	-	+
	PAA150	<i>A.IV.4) Riserve da utili di esercizio destinati ad investimenti</i>	-	+
	PAA160	<i>A.IV.5) Riserve diverse</i>	2,975,252	+
	PAA170	A.V) CONTRIBUTI PER RIPIANO PERDITE	135,380	+
	PAA180	<i>A.V.1) Contributi per copertura debiti al 31/12/2005</i>	-	+
	PAA190	<i>A.V.2) Contributi per ricostituzione risorse da investimenti esercizi precedenti</i>	-	+
	PAA200	<i>A.V.3) Altro</i>	135,380	+
	PAA210	A.VI) UTILI (PERDITE) PORTATI A NUOVO	118,166	+/-
	PAA220	A.VII) UTILE (PERDITA) D'ESERCIZIO	-	+/-
	PBZ999	B) FONDI PER RISCHI E ONERI	76,148,307	+
	PBA000	B.I) FONDI PER IMPOSTE, ANCHE DIFFERITE	-	+
	PBA010	B.II) FONDI PER RISCHI	6,036,702	+
	PBA020	<i>B.II.1) Fondo rischi per cause civili ed oneri processuali</i>	2,637,701	+
	PBA030	<i>B.II.2) Fondo rischi per contenzioso personale dipendente</i>	334,140	+
	PBA040	<i>B.II.3) Fondo rischi connessi all'acquisto di prestazioni sanitarie da privato</i>	70,087	+
	PBA050	<i>B.II.4) Fondo rischi per copertura diretta dei rischi (autoassicurazione)</i>	481,041	+
	PBA051	<i>B.II.5) Fondo rischi per franchigia assicurativa</i>	-	+
	PBA052	<i>B.II.6) Fondo rischi per interessi di mora</i>	234,145	+
	PBA060	<i>B.II.7) Altri fondi rischi</i>	2,279,588	+
	PBA070	B.III) FONDI DA DISTRIBUIRE	-	+
	PBA080	<i>B.III.1) FSR indistinto da distribuire</i>	-	+
	PBA090	<i>B.III.2) FSR vincolato da distribuire</i>	-	+
	PBA100	<i>B.III.3) Fondo per ripiano disavanzi pregressi</i>	-	+
	PBA110	<i>B.III.4) Fondo finanziamento sanitario aggiuntivo corrente LEA</i>	-	+
	PBA120	<i>B.III.5) Fondo finanziamento sanitario aggiuntivo corrente extra LEA</i>	-	+
	PBA130	<i>B.III.6) Fondo finanziamento per ricerca</i>	-	+
	PBA140	<i>B.III.7) Fondo finanziamento per investimenti</i>	-	+
	PBA141	<i>B.III.8) Fondo finanziamento sanitario aggiuntivo corrente (extra fondo) - Risorse aggiuntive da bilancio regionale a titolo di copertura extra LEA</i>	-	+
	PBA150	B.IV) QUOTE INUTILIZZATE CONTRIBUTI	36,995,400	+
	PBA151	<i>B.IV.1) Quote inutilizzate contributi da Regione o Prov. Aut. per quota F.S. indistinto finalizzato</i>	100,000	+
	PBA160	<i>B.IV.2) Quote inutilizzate contributi da Regione o Prov. Aut. per quota F.S. vincolato</i>	24,901,609	+
	PBA170	<i>B.IV.3) Quote inutilizzate contributi vincolati da soggetti pubblici (extra fondo)</i>	11,534,099	+
	PBA180	<i>B.IV.4) Quote inutilizzate contributi per ricerca</i>	-	+
	PBA190	<i>B.IV.5) Quote inutilizzate contributi vincolati da privati</i>	459,692	+
	PBA200	B.V) ALTRI FONDI PER ONERI E SPESE	33,116,205	+
	PBA210	<i>B.V.1) Fondi integrativi pensione</i>	-	+
	PBA220	<i>B.V.2) Fondi rinnovi contrattuali</i>	29,221,052	+
	PBA230	B.V.2.a) Fondo rinnovi contrattuali personale dipendente	8,772,599	+
	PBA240	B.V.2.b) Fondo rinnovi convenzioni MMG/PLS/MCA	20,277,808	+
	PBA250	B.V.2.c) Fondo rinnovi convenzioni medici Sumai	170,645	+
	PBA260	<i>B.V.3) Altri fondi per oneri e spese</i>	3,543,300	+
	PBA270	<i>B.V.4) Altri Fondi incentivi funzioni tecniche Art. 113 D.Lgs 50/2016</i>	351,853	+

**MODELLO DI RILEVAZIONE DELLO STATO PATRIMONIALE
AZIENDE SANITARIE LOCALI - AZIENDE OSPEDALIERE
IRCCS - AZIENDE OSPEDALIERE UNIVERSITARIE**

STRUTTURA RILEVATA	
REGIONE	<input type="text"/> <input type="text"/> <input type="text"/> <input type="text"/>
AZIENDA / ISTITUTO	<input type="text"/> <input type="text"/> <input type="text"/> <input type="text"/>

OGGETTO DELLA RILEVAZIONE	
ANNO	<input type="text"/> <input type="text"/> <input type="text"/> <input type="text"/>
TRIMESTRE:	1 <input type="text"/> 2 <input type="text"/> 3 <input type="text"/> 4 <input type="text"/>
PREVENTIVO	<input type="text"/>
CONSUNTIVO	<input type="text"/>

APPROVAZIONE BILANCIO DA PARTE DEL COLLEGIO SINDACALE	
SI	<input type="checkbox"/>
NO	<input type="checkbox"/>

PASSIVITA'

(Valori in euro)

Cons	CODICE	DESCRIZIONE	IMPORTO	SEGNO (+/-)
	PCZ999	C) TRATTAMENTO FINE RAPPORTO	5,595,776	+
	PCA000	C.I) FONDO PER PREMI OPEROSITA' MEDICI SUMAI	5,595,776	+
	PCA010	C.II) FONDO PER TRATTAMENTO DI FINE RAPPORTO DIPENDENTI	-	+
	PCA020	C.III) FONDO PER TRATTAMENTI DI QUIESCENZA E SIMILI	-	+
	PDZ999	D) DEBITI	897,978,205	+
	PDA000	D.I) DEBITI PER MUTUI PASSIVI	-	+
	PDA010	D.II) DEBITI V/STATO	-	+
S	PDA020	D.II.1) Debiti v/Stato per mobilità passiva extraregionale	-	+
	PDA030	D.II.2) Debiti v/Stato per mobilità passiva internazionale	-	+
SS	PDA040	D.II.3) Acconto quota FSR v/Stato	-	+
SS	PDA050	D.II.4) Debiti v/Stato per restituzione finanziamenti - per ricerca	-	+
SS	PDA060	D.II.5) Altri debiti v/Stato	-	+
	PDA070	D.III) DEBITI V/REGIONE O PROVINCIA AUTONOMA	117,988,710	+
RR	PDA080	D.III.1) Debiti v/Regione o Provincia Autonoma per finanziamenti	-	+
	PDA081	D.III.2) Debiti v/Regione o Provincia Autonoma per finanziamenti	-	+
R	PDA090	D.III.3) Debiti v/Regione o Provincia Autonoma per mobilità passiva intraregionale	-	+
	PDA100	D.III.4) Debiti v/Regione o Provincia Autonoma per mobilità passiva extraregionale	-	+
S	PDA101	D.III.5) Debiti v/Regione o Provincia Autonoma per mobilità passiva internazionale	3,373,233	+
RR	PDA110	D.III.6) Acconto quota FSR da Regione o Provincia Autonoma	12,567,607	+
	PDA111	D.III.7) Acconto da Regione o Provincia Autonoma per anticipazione ripiano disavanzo programmato dai Piani aziendali di cui all'art. 1, comma 528, L. 208/2015	-	+
	PDA112	D.III.8) Debiti v/Regione o Provincia Autonoma per contributi L. 210/92	-	+
	PDA120	D.III.9) Altri debiti v/Regione o Provincia Autonoma	-	+
	PDA121	D.III.10) Altri debiti v/Regione o Provincia Autonoma	102,047,870	+
	PDA130	D.IV) DEBITI V/COMUNI	780,829	+
	PDA140	D.V) DEBITI V/AZIENDE SANITARIE PUBBLICHE	493,857,241	+
	PDA150	D.V.1) Debiti v/Aziende sanitarie pubbliche della Regione	493,857,241	+
RR	PDA160	D.V.1.a) Debiti v/Aziende sanitarie pubbliche della Regione - per quota FSR	-	+
RR	PDA170	D.V.1.b) Debiti v/Aziende sanitarie pubbliche della Regione - per finanziamento sanitario aggiuntivo corrente LEA	-	+
RR	PDA180	D.V.1.c) Debiti v/Aziende sanitarie pubbliche della Regione - per finanziamento sanitario aggiuntivo corrente extra LEA	-	+
R	PDA190	D.V.1.d) Debiti v/Aziende sanitarie pubbliche della Regione - per mobilità in compensazione	-	+
RR	PDA200	D.V.1.e) Debiti v/Aziende sanitarie pubbliche della Regione - per mobilità non in compensazione	-	+
RR	PDA210	D.V.1.f) Debiti v/Aziende sanitarie pubbliche della Regione - per altre prestazioni	493,857,241	+
	PDA211	D.V.1.g) Debiti v/Aziende sanitarie pubbliche della Regione - altre prestazioni per STP	-	+
	PDA212	D.V.1.h) Debiti v/Aziende sanitarie pubbliche della Regione - per Contributi da Aziende sanitarie pubbliche della Regione o Prov. Aut. (extra fondo)	-	+
	PDA213	D.V.1.i) Debiti v/Aziende sanitarie pubbliche della Regione - per contributi L. 210/92	-	+
SS	PDA220	D.V.2) Debiti v/Aziende sanitarie pubbliche Extraregione	-	+
R	PDA230	D.V.3) Debiti v/Aziende sanitarie pubbliche della Regione per versamenti c/patrimonio netto	-	+
	PDA231	D.V.3.a) Debiti v/Aziende sanitarie pubbliche della Regione per versamenti c/patrimonio netto - finanziamenti per investimenti	-	+
	PDA232	D.V.3.b) Debiti v/Aziende sanitarie pubbliche della Regione per versamenti c/patrimonio netto - incremento fondo dotazione	-	+
	PDA233	D.V.3.c) Debiti v/Aziende sanitarie pubbliche della Regione per versamenti c/patrimonio netto - ripiano perdite	-	+
	PDA234	D.V.3.d) Debiti v/Aziende sanitarie pubbliche della Regione per anticipazione ripiano disavanzo programmato dai Piani aziendali di cui all'art. 1, comma 528, L. 208/2015	-	+
	PDA235	D.V.3.e) Debiti v/Aziende sanitarie pubbliche della Regione per versamenti c/patrimonio netto - altro	-	+
	PDA240	D.VI) DEBITI V/ SOCIETA' PARTECIPATE E/O ENTI DIPENDENTI DELLA REGIONE	448,274	+
	PDA250	D.VI.1) Debiti v/enti regionali	448,274	+
	PDA260	D.VI.2) Debiti v/sperimentazioni gestionali	-	+
	PDA270	D.VI.3) Debiti v/altre partecipate	-	+
	PDA280	D.VII) DEBITI V/FORNITORI	145,203,810	+

**MODELLO DI RILEVAZIONE DELLO STATO PATRIMONIALE
AZIENDE SANITARIE LOCALI - AZIENDE OSPEDALIERE
IRCCS - AZIENDE OSPEDALIERE UNIVERSITARIE**

STRUTTURA RILEVATA	
REGIONE	<input type="text"/> <input type="text"/> <input type="text"/> <input type="text"/>
AZIENDA / ISTITUTO	<input type="text"/> <input type="text"/> <input type="text"/> <input type="text"/>

OGGETTO DELLA RILEVAZIONE	
ANNO	<input type="text"/> <input type="text"/> <input type="text"/> <input type="text"/>
TRIMESTRE:	1 <input type="text"/> 2 <input type="text"/> 3 <input type="text"/> 4 <input type="text"/>
PREVENTIVO	<input type="text"/>
CONSUNTIVO	<input type="text"/>

APPROVAZIONE BILANCIO DA PARTE DEL COLLEGIO SINDACALE	
SI	<input type="checkbox"/>
NO	<input type="checkbox"/>

PASSIVITA'

(Valori in euro)

Cons	CODICE	DESCRIZIONE	IMPORTO	SEGNO (+/-)
	PDA290	<i>D.VII.1) Debiti verso erogatori (privati accreditati e convenzionati) di prestazioni sanitarie</i>	-	+
	PDA291	<i>D.VII.1.a) Debiti verso erogatori (privati accreditati e convenzionati) di prestazioni sanitarie</i>	254,191,521	
	PDA292	D.VII.1.b) Note di credito da ricevere (privati accreditati e convenzionati)	-133,300,898	
	PDA300	<i>D.VII.2) Debiti verso altri fornitori</i>	24,313,187	+
	PDA301	D.VII.2.a) Debiti verso altri fornitori	26,091,327	+
	PDA302	D.VII.2.b) note di credito da ricevere (altri fornitori)	-1,778,140	+
	PDA310	D.VIII) DEBITI V/ISTITUTO TESORIERE	-	+
	PDA320	D.IX) DEBITI TRIBUTARI	11,926,116	+
	PDA330	D.X) DEBITI V/ISTITUTI PREVIDENZIALI, ASSISTENZIALI E SICUREZZA SOCIALE	30,642,531	+
	PDA340	D.XI) DEBITI V/ALTRI	97,130,694	+
	PDA350	<i>D.XI.1) Debiti v/altri finanziatori</i>	-	+
	PDA360	<i>D.XI.2) Debiti v/dipendenti</i>	23,643,051	+
	PDA370	<i>D.XI.3) Debiti v/gestioni liquidatorie</i>	-	+
	PDA380	<i>D.XI.4) Altri debiti diversi</i>	73,487,643	+
	PEZ999	E) RATEI E RISCONTI PASSIVI	-	+
	PEA000	E.I) RATEI PASSIVI	-	+
	PEA010	<i>E.I.1) Ratei passivi</i>	-	+
R	PEA020	<i>E.I.2) Ratei passivi v/Aziende sanitarie pubbliche della Regione</i>	-	+
	PEA030	E.II) RISCONTI PASSIVI	-	+
	PEA040	<i>E.II.1) Risconti passivi</i>	-	+
R	PEA050	<i>E.II.2) Risconti passivi v/Aziende sanitarie pubbliche della Regione</i>	-	+
	PEA060	<i>E.II.3) Risconti passivi - in attuazione dell'art.79, comma 1 sexies lettera c), del D.L. 112/2008, convertito con legge 133/2008 e della legge 23 dicembre 2009 n. 191.</i>	-	+
	PZZ999	F) TOTALE PASSIVO E PATRIMONIO NETTO	1,053,872,752	
	PFZ999	G) CONTI D'ORDINE	17,625,196	+
	PFA000	G.I) CANONI DI LEASING ANCORA DA PAGARE	-	+
	PFA010	G.II) DEPOSITI CAUZIONALI	133,350	+
	PFA020	G.III) BENI IN COMODATO	-	+
	PFA021	G.IV) CANONI DI PROJECT FINANCING ANCORA DA PAGARE	-	+
	PFA030	G.V) ALTRI CONTI D'ORDINE	17,491,846	+

Dettaglio debiti (PDZ999) per anno di formazione

	IMPORTO ANTE 31/12/2005	IMPORTO POST 31/12/2005	TOTALE
DEBITI COMMERCIALI		639,061,051	639,061,051
DEBITI NON COMMERCIALI		191,019,422	191,019,422
TOTALE	-	830,080,473	830,080,473 (PDZ999)

F.to Il Direttore Generale ai sensi D.Lgs. 39/93

F.to Il Responsabile Economico Finanziario ai sensi D.Lgs. 39/93.....



CONTI NI	CONTI NI OLD	DESCRIZIONE VOCE BILANCIO NI	SEZIONE BILANCIO	ANNO ASSEGNAZIONE	DECRETO REGIONALE DI ASSEGNAZIONE	DESCRIZIONE ATTO	OGGETTO	IMPORTO AL 31.12.2020	AZIENDA DI ORIGINE	NOTE	SORTE SEZIONALE DI CE DI RIFERIMENTO
20.20.02.001.0000	1.20.20.02.001.00.00.00.00	B.II.2.1.1) Crediti v/Regione o Provincia Autonoma per finanziamenti per investimenti	SAN	1999	DGR V/41397/99	CONTRIBUTO PER SISTEMA INFORMATIVO AZIENDALE	CONTRIBUTO CONTO CAPITALE	204.620	321		SAN
20.20.02.001.0000	1.20.20.02.001.00.00.00.00	B.II.2.1.1) Crediti v/Regione o Provincia Autonoma per finanziamenti per investimenti	SAN	1999	DECRETO 53 DEL 24/12/1999	CONTRIBUTO PER ACQUISTO ATTREZZ. CONS. PAMI DI CESATE	CONTRIBUTO CONTO CAPITALE	2.000	321		SAN
20.20.02.001.0000	1.20.20.02.001.00.00.00.00	B.II.2.1.1) Crediti v/Regione o Provincia Autonoma per finanziamenti per investimenti	SAN	1999	N/A	SALDO CONTR. ACQUA EX PAMP DI PARABRAGIO	CONTRIBUTO CONTO CAPITALE	4.334	321		SAN
20.20.02.001.0000	1.20.20.02.001.00.00.00.00	B.II.2.1.1) Crediti v/Regione o Provincia Autonoma per finanziamenti per investimenti	SAN	1999	DGR V/27097/97	CONTRIBUTO PER DEZANZARIZZAZIONE	CONTRIBUTO CONTO CAPITALE	33.804	321		SAN
20.20.02.001.0000	1.20.20.02.001.00.00.00.00	B.II.2.1.1) Crediti v/Regione o Provincia Autonoma per finanziamenti per investimenti	SAN	2000	DGR V/41397/99	Adeguamento e sviluppo sistemi informativi (la differenza con l'imporo ancora da incassare è per conto. una parte, non è incassabile)	CONTRIBUTO CONTO CAPITALE	3197,46	321		SAN
20.20.02.001.0000	1.20.20.02.001.00.00.00.00	B.II.2.1.1) Crediti v/Regione o Provincia Autonoma per finanziamenti per investimenti	SAN	2000	DGR V/4616/99	Adeguamento sistemi informativi	CONTRIBUTO CONTO CAPITALE	501,000	321		SAN
20.20.02.001.0000	1.20.20.02.001.00.00.00.00	B.II.2.1.1) Crediti v/Regione o Provincia Autonoma per finanziamenti per investimenti	SAN	2000	DGR V/4621/99	CONTR. PER CONSULENTI FAMILIARI	CONTRIBUTO CONTO CAPITALE	80,002	321		SAN
20.20.02.001.0000	1.20.20.02.001.00.00.00.00	B.II.2.1.1) Crediti v/Regione o Provincia Autonoma per finanziamenti per investimenti	SAN	2001	DDG 67/146/98	Attivazione rete informatica a MTS	CONTRIBUTO CONTO CAPITALE	1652,86	321		SAN
20.20.02.001.0000	1.20.20.02.001.00.00.00.00	B.II.2.1.1) Crediti v/Regione o Provincia Autonoma per finanziamenti per investimenti	SAN	2001	DDG 67/146/98	Gas alloggio Centro Duomo	CONTRIBUTO CONTO CAPITALE	2.685,576	321		SAN
20.20.02.001.0000	1.20.20.02.001.00.00.00.00	B.II.2.1.1) Crediti v/Regione o Provincia Autonoma per finanziamenti per investimenti	SAN	2001	DGR V/430/01	Realizzazione Laboratorio Sanità Pubblica	CONTRIBUTO CONTO CAPITALE	721,760	321		SAN
20.20.02.001.0000	1.20.20.02.001.00.00.00.00	B.II.2.1.1) Crediti v/Regione o Provincia Autonoma per finanziamenti per investimenti	SAN	2001	DGR V/475/01	Adeguamento e sviluppo sistemi informativi	CONTRIBUTO CONTO CAPITALE	709,405	321		SAN
20.20.02.001.0000	1.20.20.02.001.00.00.00.00	B.II.2.1.1) Crediti v/Regione o Provincia Autonoma per finanziamenti per investimenti	SAN	2001	DGR V/475/01	CONTR. PER ADEGUAMENTO E SVILUPPO SISTEMI INFORMATIVI	CONTRIBUTO CONTO CAPITALE	1844,78	321		SAN
20.20.02.001.0000	1.20.20.02.001.00.00.00.00	B.II.2.1.1) Crediti v/Regione o Provincia Autonoma per finanziamenti per investimenti	SAN	2003	PROGETTO REG. 385	PROGETTO REG. 385	CONTRIBUTO CONTO CAPITALE	1505,50	321		SAN
20.20.02.001.0000	1.20.20.02.001.00.00.00.00	B.II.2.1.1) Crediti v/Regione o Provincia Autonoma per finanziamenti per investimenti	SAN	2008	NOTA MAIL REGIONALE DEL 25/05/2008 PER STABILIZZ. ANNI 11.2005 - QUOTA RELATIVA ALLA MANOMOV. FISCALE REGIONALE	CONTRIBUTO CONTO CAPITALE	1.190,592	321		SAN	
20.20.02.001.0000	1.20.20.02.001.00.00.00.00	B.II.2.1.1) Crediti v/Regione o Provincia Autonoma per finanziamenti per investimenti	SAN	2010	Decreto 3912 del 12/05/2014	Contributo per finanziamento piano investimenti autorizzato D.leg. 11/87/1	CONTRIBUTO CONTO CAPITALE	579,988	321		SAN
20.20.02.001.0000	1.20.20.02.001.00.00.00.00	B.II.2.1.1) Crediti v/Regione o Provincia Autonoma per finanziamenti per investimenti	SAN	2012	Decreto 3912 del 12/05/2014	Contributo per finanziamento piano investimenti autorizzato D.leg. 11/87/1	CONTRIBUTO CONTO CAPITALE	51,987	321		SAN
20.20.02.001.0000	1.20.20.02.001.00.00.00.00	B.II.2.1.1) Crediti v/Regione o Provincia Autonoma per finanziamenti per investimenti	SAN	2012	Decreto 3912 del 12/05/2014	Contributo per finanziamento piano investimenti autorizzato D.leg. 11/87/1	CONTRIBUTO CONTO CAPITALE	13,10,000	321		SAN
20.20.02.001.0000	1.20.20.02.001.00.00.00.00	B.II.2.1.1) Crediti v/Regione o Provincia Autonoma per finanziamenti per investimenti	SAN	2012	Decreto N. 3912 DEL 12/05/2014	CONTRIBUTO PER FINANZIAMENTO PIANO INVESTIMENTI 2012 - AUTORIZZATO	CONTRIBUTO CONTO CAPITALE	932,506	321		SAN
20.20.02.001.0000	1.20.20.02.001.00.00.00.00	B.II.2.1.1) Crediti v/Regione o Provincia Autonoma per finanziamenti per investimenti	SAN	2013	DGR 821 DEL 15/10/2013	ASSEGNAZIONE CONTO CAPITALE 2013 (FONDI DELLA L.R. 5/13)	CONTRIBUTO CONTO CAPITALE	132,11	321		SAN
20.20.02.001.0000	1.20.20.02.001.00.00.00.00	B.II.2.1.1) Crediti v/Regione o Provincia Autonoma per finanziamenti per investimenti	SAN	2013	DGR 388/2013	CONTR. C/CAPITALE PER INTERV. MISSA A MODA - ESCLUSIVA SEI SASL	CONTRIBUTO CONTO CAPITALE	117,06	321		SAN
20.20.02.001.0000	1.20.20.02.001.00.00.00.00	B.II.2.1.1) Crediti v/Regione o Provincia Autonoma per finanziamenti per investimenti	SAN	2013	DGR 821 DEL 15/10/2013	CONTR. C/CAPITALE PER FONDI L.R. 5/2013	CONTRIBUTO CONTO CAPITALE	3,626	321		SAN
20.20.02.001.0000	1.20.20.02.001.00.00.00.00	B.II.2.1.1) Crediti v/Regione o Provincia Autonoma per finanziamenti per investimenti	SAN	2013	DGR 821 del 25/10/2013	ULTERIORE DETERMINAZIONI IN MATERIA DI INVESTIMENTI	CONTRIBUTO CONTO CAPITALE	162,604	321		SAN
20.20.02.001.0000	1.20.20.02.001.00.00.00.00	B.II.2.1.1) Crediti v/Regione o Provincia Autonoma per finanziamenti per investimenti	SAN	2013	Decreto 4807 del 29/05/2014	Contributo in conto capitale per protesta maggiore investimenti	CONTRIBUTO CONTO CAPITALE	2015,000	321		SAN
20.20.02.001.0000	1.20.20.02.001.00.00.00.00	B.II.2.1.1) Crediti v/Regione o Provincia Autonoma per finanziamenti per investimenti	SAN	2014	DGS 9192/14	FONDI DI INVESTIMENTO PREVISTI IN MATERIA DI EDILIZIA SANITARIA DI CUI ALLA DGR	CONTRIBUTO CONTO CAPITALE	3.644,421	321		SAN
20.20.02.001.0000	1.20.20.02.001.00.00.00.00	B.II.2.1.1) Crediti v/Regione o Provincia Autonoma per finanziamenti per investimenti	SAN	2014	DGR 1521/14	CONTR. PER INVESTIMENTO PREVISTI IN MATERIA DI EDILIZIA SANITARIA DI CUI ALLA L.R. 23/13	CONTRIBUTO CONTO CAPITALE	3763,466	321		SAN
20.20.02.001.0000	1.20.20.02.001.00.00.00.00	B.II.2.1.1) Crediti v/Regione o Provincia Autonoma per finanziamenti per investimenti	SAN	2014	DGR 1521/2014	ESERCIZIO 2014	CONTRIBUTO CONTO CAPITALE	2.25,29	321		SAN
20.20.02.001.0000	1.20.20.02.001.00.00.00.00	B.II.2.1.1) Crediti v/Regione o Provincia Autonoma per finanziamenti per investimenti	SAN	2017	DGR 7593/17	ULTERIORE DETERMINAZIONI IN MATERIA DI INVESTIMENTI	CONTRIBUTO CONTO CAPITALE	2014,12	321		SAN
20.20.02.001.0000	1.20.20.02.001.00.00.00.00	B.II.2.1.1) Crediti v/Regione o Provincia Autonoma per finanziamenti per investimenti	SAN	2018	DGS 770/18	DGR 770/18 PROGRAMMA REGIONALE STRAORDINARIO INVESTIMENTI	CONTRIBUTO CONTO CAPITALE	3612,808	321		SAN
20.20.02.001.0000	1.20.20.02.001.00.00.00.00	B.II.2.1.1) Crediti v/Regione o Provincia Autonoma per finanziamenti per investimenti	SAN	2019	DDG 17674/19	CONTRIBUTO PER INNOVAZIONE TECNOLOGICA (MIPAV)	CONTRIBUTO CONTO CAPITALE	55,000	321		SAN
20.20.01.001.0010	1.20.20.01.001.00.00.10.00	B.II.2.1.1.1) Crediti da Regione per Quota capitale Sanitaria	SAN	2017	DECRETO 7666/18	Assegnazione 2017	QUOTA CAPITARIA ASSEGNAZIONE DEFINITIVA ANNO 2017	767,94	321		SAN
20.20.01.001.0010	1.20.20.01.001.00.00.10.00	B.II.2.1.1.1) Crediti da Regione per Quota capitale Sanitaria	SAN	2018	Decreto 7217/2020	ASSEGNAZIONE CONSUNTIVO 2019	SALDO QUOTA CAPITARIA PER MANCANZA SISTEMAZIONE MOBILITA'	4.477,177	321		SAN
20.20.01.001.0060	1.20.20.01.001.00.00.60.00	B.II.2.1.1.6) Crediti da Regione per Contributi vincolati extra PSR	SAN	2018	DDG 16693/18	DGS 1693/18 PREVENZIONI SICUREZZA LAVORO	PREVENZIONE SICUREZZA LAVORO	1.878,125	321		SAN
20.20.01.001.0060	1.20.20.01.001.00.00.60.00	B.II.2.1.1.6) Crediti da Regione per Contributi vincolati extra PSR	SAN	2019	DDG 5482/19	RETE WHIP	RETE WHIP	84,000	321		SAN
20.20.01.001.0000	1.20.20.01.001.00.00.00.00	B.II.2.1.1.2) Crediti v/Regione o Provincia Autonoma per mobilità attiva internazionale	SAN	2019	Decreto 7217/2020	ASSEGNAZIONE CONSUNTIVO 2019	MOBILITA' INTERNAZIONALE ATTIVA	3.288,406	321		SAN





2020001.000020	1.20.20.20.01.03.02.00.00	BI.2.4.1.2) Crediti da Regione per Quota capiana ASS.I.	SAN	2020/00G/0126/20	ASSEGNAZIONE CONSUNTIVO 2020	QUOTA CAPITARIA ASS	10,942,855	321	SAN
2020001.000010	1.20.20.20.01.03.01.00.00	BI.2.4.1.1) Crediti da Regione per Quota capiana Simitana	SAN	2020/00G/0126/20	ASSEGNAZIONE CONSUNTIVO 2020	QUOTA CAPITARIA SAN	13,188,740	321	SAN
2020001.000030	1.20.20.20.01.03.03.00.00	BI.2.4.1.3) Crediti da Regione per Funzioni non tariffate	SAN	2020/00G/0126/20	ASSEGNAZIONE CONSUNTIVO 2020	FUNZIONI NON TARIFFATE	9,677,015	321	SAN
2020001.000000	1.20.20.20.01.03.00.00.00	BI.2.4.7) Crediti v/Regione o Provincia Autonoma per spesa corrente - altro	SAN	2020/00G/0126/20	ASSEGNAZIONE CONSUNTIVO 2020	Progetti Psichiatria	1,69,935	321	SAN
2020001.000000	1.20.20.20.01.03.00.00.00	BI.2.4.7) Crediti v/Regione o Provincia Autonoma per spesa corrente - altro	SAN	2020/00G/0126/20	ASSEGNAZIONE CONSUNTIVO 2020	Progetti Neuropsichiatria	1,697,20	321	SAN
2020001.000000	1.20.20.20.01.03.00.00.00	BI.2.4.7) Crediti v/Regione o Provincia Autonoma per spesa corrente - altro	SAN	2020/00G/0126/20	ASSEGNAZIONE CONSUNTIVO 2020	Personale ospedaliero personale dip (art.109, comma 2 bis)	970,645	321	SAN
2020001.000000	1.20.20.20.01.03.00.00.00	BI.2.4.7) Crediti v/Regione o Provincia Autonoma per spesa corrente - altro	SAN	2020/00G/0126/20	ASSEGNAZIONE CONSUNTIVO 2020	SSS Farmaceutica	175,868	321	SAN
2020001.000000	1.20.20.20.01.03.00.00.00	BI.2.4.7) Crediti v/Regione o Provincia Autonoma per spesa corrente - altro	SAN	2020/00G/0126/20	ASSEGNAZIONE CONSUNTIVO 2020	RAR (comonerie e fraq) personale dipendenti	21,006	321	SAN
2020001.000000	1.20.20.20.01.03.00.00.00	BI.2.4.7) Crediti v/Regione o Provincia Autonoma per spesa corrente - altro	SAN	2020/00G/0126/20	ASSEGNAZIONE CONSUNTIVO 2020	Presi in carico e PAI MMG/PLS	4,375,16	321	SAN
2020001.000000	1.20.20.20.01.03.00.00.00	BI.2.4.7) Crediti v/Regione o Provincia Autonoma per spesa corrente - altro	SAN	2020/00G/0126/20	ASSEGNAZIONE CONSUNTIVO 2020	AIDS (L. 135/90) Domiciliare	21,69,864	321	SAN
2020001.000000	1.20.20.20.01.03.00.00.00	BI.2.4.7) Crediti v/Regione o Provincia Autonoma per spesa corrente - altro	SAN	2020/00G/0126/20	ASSEGNAZIONE CONSUNTIVO 2020	UFFE SKILL	15,999	321	SAN
2020001.000000	1.20.20.20.01.03.00.00.00	BI.2.4.7) Crediti v/Regione o Provincia Autonoma per spesa corrente - altro	SAN	2020/00G/0126/20	ASSEGNAZIONE CONSUNTIVO 2020	PS/OEA,	92,63,32	321	SAN
2020001.000000	1.20.20.20.01.03.00.00.00	BI.2.4.7) Crediti v/Regione o Provincia Autonoma per spesa corrente - altro	SAN	2020/00G/0126/20	ASSEGNAZIONE CONSUNTIVO 2020	PRESA IN CARICO IL SEM 2020	5,36,074	321	SAN
2020001.000000	1.20.20.20.01.03.00.00.00	BI.2.4.7) Crediti v/Regione o Provincia Autonoma per spesa corrente - altro	SAN	2020/00G/0126/20	ASSEGNAZIONE CONSUNTIVO 2020	PRINGE	24,47,11	321	SAN
2020001.000000	1.20.20.20.01.03.00.00.00	BI.2.4.7) Crediti v/Regione o Provincia Autonoma per spesa corrente - altro	SAN	2020/00G/0126/20	ASSEGNAZIONE CONSUNTIVO 2020	laboratorio di prevenzione	65,05,48	321	SAN
2020001.000000	1.20.20.20.01.03.00.00.00	BI.2.4.7) Crediti v/Regione o Provincia Autonoma per spesa corrente - altro	SAN	2020/00G/0126/20	ASSEGNAZIONE CONSUNTIVO 2020	SERVIZIO DI TELEMONITORAGGIO DOMICILIARE PAZIENTI COVID-19	100,09,96	321	SAN
2020001.000000	1.20.20.20.01.03.00.00.00	BI.2.4.7) Crediti v/Regione o Provincia Autonoma per spesa corrente - altro	SAN	2020/00G/0126/20	ASSEGNAZIONE CONSUNTIVO 2020	FLEET MANAGEMENT	6,58,906	321	SAN
2020001.000000	1.20.20.20.01.03.00.00.00	BI.2.4.7) Crediti v/Regione o Provincia Autonoma per spesa corrente - altro	SAN	2020/00G/0126/20	ASSEGNAZIONE CONSUNTIVO 2020	Rinnovi contrattuali Pers.Convenz. (MAG/LS/Sec/F Specializzati/BO/MI)	62,81,149	321	SAN
2020001.000000	1.20.20.20.01.03.00.00.00	BI.2.4.1) Crediti da Regione per Contributi vincolati extra FSR	SAN	2020/00G/0126/20	ASSEGNAZIONE CONSUNTIVO 2020	ORDINANZA PROTEZIONE CIVILE n. 709	432,1,32	321	SAN
2020001.000060	1.20.20.20.01.03.06.00.00	BI.2.4.1.1) Crediti da Regione per Contributi vincolati extra FSR	SAN	2020/00G/0126/20	ASSEGNAZIONE CONSUNTIVO 2020	ESERZIONI D 97 (ESERZIONI VISITE POST COVID)	297,890	321	SAN
2020001.000060	1.20.20.20.01.03.06.00.00	BI.2.4.1.1) Crediti da Regione per Contributi vincolati extra FSR	SAN	2020/00G/0126/20	ASSEGNAZIONE CONSUNTIVO 2020	ABOLIZIONE SUPERFICET (L.160/2015)	2,472,339	321	SAN
2020001.000060	1.20.20.20.01.03.06.00.00	BI.2.4.1.1) Crediti da Regione per Contributi vincolati extra FSR	SAN	2020/00G/0126/20	ASSEGNAZIONE CONSUNTIVO 2020	EXTRALEX FARMACI DI CLASSE C	1,2,007,78	321	SAN
2020001.000000	1.20.20.20.01.03.00.00.00	BI.2.4.7) Crediti v/Regione o Provincia Autonoma per spesa corrente - altro	SAN	2020/00G/0126/20	ASSEGNAZIONE CONSUNTIVO 2020	STP	9,846,248	321	SAN
2020001.000000	1.20.20.20.01.03.00.00.00	BI.2.4.7) Crediti v/Regione o Provincia Autonoma per spesa corrente - altro	SAN	2020/00G/0126/20	ASSEGNAZIONE CONSUNTIVO 2020	RESTI PRESTAZIONI PSICHIATRIA ANNI PRECEDENTI	18,67,51	321	SAN
2020001.000000	1.20.20.20.01.03.00.00.00	BI.2.4.7) Crediti v/Regione o Provincia Autonoma per spesa corrente - altro	SAN	2020/00G/0126/20	ASSEGNAZIONE CONSUNTIVO 2020	RESI PRESTAZIONI NP ANNI PRECEDENTI	3,971	321	SAN
2020001.000000	1.20.20.20.01.03.00.00.00	BI.2.4.7) Crediti v/Regione o Provincia Autonoma per spesa corrente - altro	SAN	2020/00G/0126/20	ASSEGNAZIONE CONSUNTIVO 2020	ABOLIZIONE SUPERFICET	7,417,017	321	SAN
2020001.000060	1.20.20.20.01.03.06.00.00	BI.2.4.1) Crediti da Regione per Contributi vincolati extra FSR	SAN	2020/00G/0126/20	ASSEGNAZIONE CONSUNTIVO 2020	LEGGI 238/88	308,000	321	SAN
2020001.000050	1.20.20.20.01.03.05.00.00	BI.2.4.1.3) Crediti da Regione per Contributi vincolati da FSR	SAN	2020/00G/0126/20	ASSEGNAZIONE CONSUNTIVO 2020	FONDI PROGRESSI GSA 2018 SIRCOCATI.	105	321	SAN
2020001.000000	1.20.20.20.01.03.00.00.00	BI.2.4.7) Crediti v/Regione o Provincia Autonoma per spesa corrente - altro	SAN	2020/00G/0126/20	ASSEGNAZIONE CONSUNTIVO 2020	FUNZIONI ENTI SANITARI PRIVATI	75,639,634	321	SAN
2020001.000070	1.20.20.20.01.03.07.00.00	BI.2.4.3.7) Crediti da Regione per Contributi Indistinti Finalizzati da FSR	SAN	2020/00G/0126/20	ASSEGNAZIONE CONSUNTIVO 2020	Finanziamento di parte corrente PERSONALE DIPENDENTE COVID (Finanziamento di parte corrente PERSONALE DIPENDENTE COVID)	198,450	321	SAN
2020001.000070	1.20.20.20.01.03.07.00.00	BI.2.4.3.7) Crediti da Regione per Contributi Indistinti Finalizzati da FSR	SAN	2020/00G/0126/20	ASSEGNAZIONE CONSUNTIVO 2020	Finanziamento di parte corrente PERSONALE DIPENDENTE COVID (Finanziamento di parte corrente PERSONALE DIPENDENTE COVID)	87,788	321	SAN
2020001.000070	1.20.20.20.01.03.07.00.00	BI.2.4.3.7) Crediti da Regione per Contributi Indistinti Finalizzati da FSR	SAN	2020/00G/0126/20	ASSEGNAZIONE CONSUNTIVO 2020	Finanziamento di parte corrente PERSONALE DIPENDENTE COVID (Finanziamento di parte corrente PERSONALE DIPENDENTE COVID)	2857,52	321	SAN
2020001.000070	1.20.20.20.01.03.07.00.00	BI.2.4.3.7) Crediti da Regione per Contributi Indistinti Finalizzati da FSR	SAN	2020/00G/0126/20	ASSEGNAZIONE CONSUNTIVO 2020	Finanziamento di parte corrente PERSONALE DIPENDENTE COVID (Finanziamento di parte corrente PERSONALE DIPENDENTE COVID)	9119,90	321	SAN
2020001.000070	1.20.20.20.01.03.07.00.00	BI.2.4.3.7) Crediti da Regione per Contributi Indistinti Finalizzati da FSR	SAN	2020/00G/0126/20	ASSEGNAZIONE CONSUNTIVO 2020	Finanziamento di parte corrente PERSONALE DIPENDENTE COVID (Finanziamento di parte corrente PERSONALE DIPENDENTE COVID)	3813,33	321	SAN
2020001.000000	1.20.20.20.01.03.00.00.00	BI.2.4.12) Crediti v/Regione o Provincia Autonoma per mobilità attiva internazionale	SAN	2020/00G/0126/20	ASSEGNAZIONE CONSUNTIVO 2020	MOBILITA' INTERNAZIONALE ATTIVA	0	321	SAN
2020002.000600	1.20.20.20.02.00.00.00.00	BI.2.4.6) Crediti v/Regione o Provincia Autonoma per ricettività risorse da investimenti esercizi precedenti	SAN	1994/DCR 19937/1.996	CONTRIBUTO PMP 1997	CONTRIBUTO CONTO CAPITALE	6,154,00	321	SAN



20202020060000	1.20.20.20.02.00.00.00.00.00	BIL.2.165) Crediti v/Regione o Provincia Autonoma per restituzione risorse da investimenti esercizi precedenti	SAN	2001 DGR 4775/2001	CONTRIBUTO ADEGUAMENTO E SVILUPPO SISTEMI INFORMATIVI	CONTRIBUTO CONTO CAPITALE	800,00	321	SAN
20202020060000	1.20.20.20.02.00.00.00.00.00	BIL.2.165) Crediti v/Regione o Provincia Autonoma per restituzione risorse da investimenti esercizi precedenti	SAN	2008 N/A	Contributo per sterilizzazioni ex 306	CONTRIBUTO CONTO CAPITALE	27,000	321	SAN
20202020060000	1.20.20.20.02.00.00.00.00.00	BIL.2.165) Crediti v/Regione o Provincia Autonoma per restituzione risorse da investimenti esercizi precedenti	SAN	2008 NOTA REGIONALE	CONTRIBUTO IN C/C PER FINANZIAMENTO AMMINISTRATIVI 2005	CONTRIBUTO CONTO CAPITALE	601,000	321	SAN
20202020060000	1.20.20.20.02.00.00.00.00.00	BIL.2.165) Crediti v/Regione o Provincia Autonoma per restituzione risorse da investimenti esercizi precedenti	SAN	2013 DECRETO 1445/2013	DECRETO 4242 ZS/05/2015 CONTRIBUTO ADEGUAMENTO AMM.TI 2011 F. PREC	CONTRIBUTO CONTO CAPITALE	320,132	321	SAN
20202020060000	1.20.20.20.02.00.00.00.00.00	BIL.2.165) Crediti v/Regione o Provincia Autonoma per restituzione risorse da investimenti esercizi precedenti	SAN	2013 DECRETO N. 3812 DEL 12/05/2014	CONTRIBUTO ADEGUAMENTO FONDI 2011 E PREC. APPLICAZIONE RETROATTIVA ALIQUOTE	CONTRIBUTO CONTO CAPITALE	562,198	321	SAN
20202020060000	1.20.20.20.02.00.00.00.00.00	BIL.2.165) Crediti v/Regione o Provincia Autonoma per restituzione risorse da investimenti esercizi precedenti	SAN	2013 DGR 388/2013	CONTRIBUTO PER ADEGUAMENTO ANTICIPANDO OSPEDALE VECCHIO LODI	CONTRIBUTO CONTO CAPITALE	3,857	321	SAN
20202020060000	1.20.20.20.02.00.00.00.00.00	BIL.2.165) Crediti v/Regione o Provincia Autonoma per restituzione risorse da investimenti esercizi precedenti	SAN	2013 DGR 821/2013	INVESTIMENTI 2013	CONTRIBUTO CONTO CAPITALE	12,237	321	SAN
20202020060000	1.20.20.20.02.00.00.00.00.00	BIL.2.165) Crediti v/Regione o Provincia Autonoma per restituzione risorse da investimenti esercizi precedenti	SAN	2014 Decreto 4242 DEL 15/05/2015	CONTRIBUTO ADEGUAMENTO FONDI 2011 E PREC. APPLICAZIONE RETROATTIVA ALIQUOTE	CONTRIBUTO CONTO CAPITALE	225,118	321	SAN
20202020060000	1.20.20.20.02.00.00.00.00.00	BIL.2.165) Crediti v/Regione o Provincia Autonoma per restituzione risorse da investimenti esercizi precedenti	SAN	2014 DDG CULTURA 5192/2014	CONTRIBUTO RESTAURO ANTICA FARMACIA OSPEDALE VECCHIO	CONTRIBUTO CONTO CAPITALE	796,90	321	SAN
20202020060000	1.20.20.20.02.00.00.00.00.00	BIL.2.165) Crediti v/Regione o Provincia Autonoma per restituzione risorse da investimenti esercizi precedenti	SAN	2015 DDG 4242/2015	CONTRIBUTO PROTETTICA	CONTRIBUTO CONTO CAPITALE	160,000	321	SAN
20202020060000	1.20.20.20.02.00.00.00.00.00	BIL.2.165) Crediti v/Regione o Provincia Autonoma per restituzione risorse da investimenti esercizi precedenti	SAN	2015 N/A	DIFF. ZA RESIDUI DI COSTITUZIONE	CONTRIBUTO CONTO CAPITALE	820	321	SAN

C.R.I.B.A.



CONTI NI	CONTI NI OLD	DESCRIZIONE VOCE BILANCIO NI	SEZIONE BILANCIO	ANNO ASSEGNAZIONE	DEBITO REGIONALE DI ASSEGNAZIONE	DESCRIZIONE ATTO	OGGETTO	IMPORTO AL 31.12.2020	AZIENDA DI ORIGINE	NOTE	FONTE SEZIONALE DI CE DI RIFERIMENTO
7030600000000	3.40.30.40.00.00.00.00.00.00	D.II.L6) Accanto quota FSR da Regione o Provincia Autonoma	SAN	2019/N/A	GRACONTO RESERVE ACC A DEBITI VS REGIONE	ASST DEL TERRITORIO NON REGOLARIZZATO ANNI 2015 F RETRO	G35	1.1725,637	321	ASST DEL TERRITORIO NON REGOLARIZZATO ANNI 2015 F RETRO	SAN
7031000000000	3.40.30.50.00.00.00.00.00.00	D.II.L0.a) Altri debiti v/Regione o Provincia Autonoma	SAN	2018/N/A	GRACONTO RESERVE ACC A DEBITI VS REGIONE	RATA 2018 RECUPERI NOC	Contributo per riconoscimento costi specifici	465,833	321	RATA 2018 RECUPERI NOC	SAN
7031000000000	3.40.30.50.00.00.00.00.00.00	D.II.L0.a) Altri debiti v/Regione o Provincia Autonoma	SAN	2019/N/A	GRACONTO RESERVE ACC A DEBITI VS REGIONE	RATA 2019 RECUPERI NOC	Contributo per riconoscimento costi specifici	325,136	321	RATA 2019 RECUPERI NOC	SAN
7031000000000	3.40.30.50.00.00.00.00.00.00	D.II.L0.a) Altri debiti v/Regione o Provincia Autonoma	SAN	2020/N/A	GRACONTO RESERVE ACC A DEBITI VS REGIONE	RATA 2020 RECUPERI NOC	Contributo per riconoscimento costi specifici	325,136	321	RATA 2020 RECUPERI NOC	SAN
7031000000000	3.40.30.50.00.00.00.00.00.00	D.II.L0.a) Altri debiti v/Regione o Provincia Autonoma	SAN	2016	GRACONTO RESERVE ACC A DEBITI VS REGIONE	somme a debito regione call center 2016	somme a debito regione call center	3.475,474	321	somme a debito regione call center 2016	SAN
7031000000000	3.40.30.50.00.00.00.00.00.00	D.II.L0.a) Altri debiti v/Regione o Provincia Autonoma	SAN	2017	GRACONTO RESERVE ACC A DEBITI VS REGIONE	somme a debito regione call center 2017	somme a debito regione call center	3.548,717	321	somme a debito regione call center 2017	SAN
7031000000000	3.40.30.50.00.00.00.00.00.00	D.II.L0.a) Altri debiti v/Regione o Provincia Autonoma	SAN	2018	GRACONTO RESERVE ACC A DEBITI VS REGIONE	somme a debito regione call center 2018	Contributo per riconoscimento costi specifici	3.659,806	321	somme a debito regione call center 2018	SAN
7031000000000	3.40.30.50.00.00.00.00.00.00	D.II.L0.a) Altri debiti v/Regione o Provincia Autonoma	SAN	2019	GRACONTO RESERVE ACC A DEBITI VS REGIONE	somme a debito regione call center 2019	Contributo per riconoscimento costi specifici	3.349,272	321	somme a debito regione call center 2019	SAN
7031000000000	3.40.30.50.00.00.00.00.00.00	D.II.L0.a) Altri debiti v/Regione o Provincia Autonoma	SAN	2020	GRACONTO RESERVE ACC A DEBITI VS REGIONE	somme a debito regione call center 2020	Contributo per riconoscimento costi specifici	2.543,580	321	somme a debito regione call center 2020	SAN
7031000000000	3.40.30.50.00.00.00.00.00.00	D.II.L0.a) Altri debiti v/Regione o Provincia Autonoma	SAN	2020	GRACONTO RESERVE ACC A DEBITI VS REGIONE ESERCIZIO 2020	sanzioni 2019 PSAL D.Lvo 81/08 versate gennaio 2020	Contributo per riconoscimento costi specifici	1.948,299	321	sanzioni 2019 PSAL D.Lvo 81/08 versate gennaio 2020	SAN
7030600000000	3.40.30.40.00.00.00.00.00.00	D.II.L6) Accanto quota FSR da Regione o Provincia Autonoma	SAN	2017/ASSEGNAZIONE 2017	ASSEGNAZIONE 2017	ECCEDENZA DI CASSA ANNO 2017	Quota capienza	72,007	321	ECCEDENZA DI CASSA ANNO 2017	SAN
7031000000000	3.40.30.50.00.00.00.00.00.00	D.II.L0.a) Altri debiti v/Regione o Provincia Autonoma	SAN	2019/ALTRI VERSAMENTI	ALTRI VERSAMENTI	ALTRE SOMME DA VERSARE	Contributo per riconoscimento costi specifici	2,000	321	ALTRE SOMME DA VERSARE	SAN
7031000000000	3.40.30.70.00.00.00.00.00.00	D.II.L0.c) Debiti vs Regione per recuperi prestazioni STP	SAN	2018/N/A	GRACONTO RESERVE ACC A DEBITI VS REGIONE	RECUPERI prestazioni STP	RECUPERI prestazioni STP	823.41.603	321	RECUPERI prestazioni STP	SAN
7030500000000	3.40.30.35.00.00.00.00.00.00	D.II.L5) Debiti v/Regione o Provincia Autonoma per mobilità passiva internazionale	SAN	2020/00G 10/126/20	GRACONTO RESERVE ACC A DEBITI VS REGIONE ESERCIZIO 2020	ASSEGNAZIONE CONSUNTIVO 2020	MOBILITA' INTERNAZIONALE ATTIVA	3.379,233	321	MOBILITA' INTERNAZIONALE ATTIVA	SAN
7030600000000	3.40.30.40.00.00.00.00.00.00	D.II.L6) Accanto quota FSR da Regione o Provincia Autonoma	SAN	2020/00G 10/126/20	GRACONTO RESERVE ACC A DEBITI VS REGIONE ESERCIZIO 2020	ASSEGNAZIONE CONSUNTIVO 2020	ECCEDENZA CASSA 2020	371,336	321	ECCEDENZA CASSA CONTRIBUTO L. 210/92	SAN
7030600000000	3.40.30.40.00.00.00.00.00.00	D.II.L6) Accanto quota FSR da Regione o Provincia Autonoma	SAN	2020/00G 10/126/20	GRACONTO RESERVE ACC A DEBITI VS REGIONE ESERCIZIO 2020	ASSEGNAZIONE CONSUNTIVO 2020	ECCEDENZA CASSA 2020	61,729	321	ECCEDENZA CASSA CONTRIBUTO PERSONALE DISAN	SAN
7030600000000	3.40.30.40.00.00.00.00.00.00	D.II.L6) Accanto quota FSR da Regione o Provincia Autonoma	SAN	2019/ASSEGNAZIONE CONSUNTIVO 2019	ASSEGNAZIONE CONSUNTIVO 2019	ASSEGNAZIONE CONSUNTIVO 2019	ECCEDENZA CASSA 2019	136,896	321	ECCEDENZA CASSA ANNO 2019	SAN

B.B.A.





CONTO NI	CONTO N/O	DEBITORI/VOCE RILANCI NI	SEZIONE BIANCO	TIPO DOCUMENTO	NUMERO DOCUMENTO	DATA DOCUMENTO (GG/MM/AAAA)	OGGETTO / DESCRIZIONE DOCUMENTO	SOGGETTO CLIENTE	IMPORTO AL 31.12.2019	AZIENDA D ORIGINE	NOTE	FONTE SEZIONALI DI C/CDI RIFERIMENTO
2020401000020	1.20.20.40.010.000.11.000	Crediti da Agenzie Tunesi Salute della Regione	SAI	Fattura	2001/2001/007777	19/11/2001	RICERSTAZIONI DI RABILITAZIONE PSICHIATRICA Prima Lt. lex art 28	324	112,138	330 (ex ASI MI2)		SAI
2020401000020	1.20.20.40.010.000.11.000	Crediti da Agenzie Tunesi Salute della Regione	SAI	Fattura	115 - 2003 - 2	27/1/2003	FATTURE ATTIVE	324	1	309 (ex ASI MI1)		SAI
2020401000020	1.20.20.40.010.000.11.000	Crediti da Agenzie Tunesi Salute della Regione	SAI	Fattura	685 - 2003 - 2	27/8/2003	FATTURE ATTIVE	324	1	309 (ex ASI MI1)		SAI
2020401000020	1.20.20.40.010.000.11.000	Crediti da Agenzie Tunesi Salute della Regione	SAI	Fattura	2004/1838	31/12/2004	PSICHIATRIA ANNO 2003	324	265,631	330 (ex ASI MI2)		SAI
2020401000020	1.20.20.40.010.000.11.000	Crediti da Agenzie Tunesi Salute della Regione	SAI	Fattura	2005/67	31/9/2005	PSICHIATRIA 2004	324	240,938	330 (ex ASI MI2)		SAI
2020401000020	1.20.20.40.010.000.11.000	Crediti da Agenzie Tunesi Salute della Regione	SAI	Fattura	2005/101	31/9/2005	PSICHIATRIA TRIMESTRE 2005	324	82,292	330 (ex ASI MI2)		SAI
2020401000020	1.20.20.40.010.000.11.000	Crediti da Agenzie Tunesi Salute della Regione	SAI	Fattura	2005/660	31/7/2005	PRESTAZIONI SANITARIOLOGICO PSICHIATRICO (vedi allegato) 12 TRIM. 2005	324	96,938	330 (ex ASI MI2)		SAI
2020401000020	1.20.20.40.010.000.11.000	Crediti da Agenzie Tunesi Salute della Regione	SAI	Fattura	2005/750	31/12/2005	PRESTAZIONI SANITARIOLOGICO (ATEBENEFATELLI - GENUSCO) (vedi Allegato)	324	96,001	330 (ex ASI MI2)		SAI
2020401000020	1.20.20.40.010.000.11.000	Crediti da Agenzie Tunesi Salute della Regione	SAI	Fattura	2005/811	31/12/2005	PRESTAZIONI SANITARIOLOGICO (ATEBENEFATELLI - GENUSCO) (vedi Allegato)	324	97,117	330 (ex ASI MI2)		SAI
2020401000020	1.20.20.40.010.000.11.000	Crediti da Agenzie Tunesi Salute della Regione	SAI	Fattura	718	31/12/2008	EF 821 - RIM.PSCHI. 2° TR. 03	324	29,501	306 (ex ASI LO0)		SAI
2020401000020	1.20.20.40.010.000.11.000	Crediti da Agenzie Tunesi Salute della Regione	SAI	Fattura	726	31/12/2008	EF 809 - RIM.PSCHI. 1° TR. 03	324	53,772	306 (ex ASI LO0)		SAI
2020401000020	1.20.20.40.010.000.11.000	Crediti da Agenzie Tunesi Salute della Regione	SAI	Fattura	717	31/12/2008	EF 836 - RIM.PSCHI. 3° TR. 03	324	34,707	306 (ex ASI LO0)		SAI
2020401000020	1.20.20.40.010.000.11.000	Crediti da Agenzie Tunesi Salute della Regione	SAI	Fattura	723	31/12/2008	EF 883 - REC. ANTIC. RIM.PSCHI.FBF	324	113,104	306 (ex ASI LO0)		SAI
2020401000020	1.20.20.40.010.000.11.000	Crediti da Agenzie Tunesi Salute della Regione	SAI	Fattura	725	31/12/2008	EF 135 - RIM.PSCHIATRICA	324	154,782	306 (ex ASI LO0)		SAI
2020401000020	1.20.20.40.010.000.11.000	Crediti da Agenzie Tunesi Salute della Regione	SAI	Fattura	728	31/12/2008	EF 135 - RIM.PSCHI. 4° TR. 03	324	49,615	306 (ex ASI LO0)		SAI
2020401000020	1.20.20.40.010.000.11.000	Crediti da Agenzie Tunesi Salute della Regione	SAI	Fattura	722	31/12/2008	EF 806 - REC. ANTIC. RIM.PSCHI.FBF	324	14,001	306 (ex ASI LO0)		SAI
2020401000020	1.20.20.40.010.000.11.000	Crediti da Agenzie Tunesi Salute della Regione	SAI	Fattura	984	31/12/2012	REGOLAZIONE CONTRIBUTIVI WADOTTI ANNO 2011 - REGOLARIZZAZIONE CONTRIBUTIVI WADOTTI (VEDI ALLEGATO)	324	4,131	306 (ex ASI LO0)		SAI
2020401000020	1.20.20.40.010.000.11.000	Crediti da Agenzie Tunesi Salute della Regione	SAI	Fattura	995	31/12/2012	REGOLAZIONE CONTRIBUTIVI WADOTTI ANNO 2012 (VEDI ALLEGATO)	324	3,386	306 (ex ASI LO0)		SAI
2020401000020	1.20.20.40.010.000.11.000	Crediti da Agenzie Tunesi Salute della Regione	SAI	Fattura	1998/1998001502	18/11/1998	ES	324	43,026	330 (ex ASI MI2)		SAI
2020401000020	1.20.20.40.010.000.11.000	Crediti da Agenzie Tunesi Salute della Regione	SAI	Fattura	1999/1999000900	24/9/1999	FC DRG	324	38,338	330 (ex ASI MI2)		SAI
2020401000020	1.20.20.40.010.000.11.000	Crediti da Agenzie Tunesi Salute della Regione	SAI	Fattura	1999/1999000909	24/9/1999	FC DRG	324	107,932	330 (ex ASI MI2)		SAI
2020401000020	1.20.20.40.010.000.11.000	Crediti da Agenzie Tunesi Salute della Regione	SAI	Nota credito	1999/1999001896	5/11/1999	FC DRG	324	61,36	330 (ex ASI MI2)		SAI
2020401000020	1.20.20.40.010.000.11.000	Crediti da Agenzie Tunesi Salute della Regione	SAI	Fattura	1999/1999001918	22/11/1999	FC DRG 1999 ACC.	324	52,769	330 (ex ASI MI2)		SAI
2020401000020	1.20.20.40.010.000.11.000	Crediti da Agenzie Tunesi Salute della Regione	SAI	Fattura	1999/1999001917	22/11/1999	FC DRG	324	66,354	330 (ex ASI MI2)		SAI
2020401000020	1.20.20.40.010.000.11.000	Crediti da Agenzie Tunesi Salute della Regione	SAI	Nota credito	1999/1999001974	3/12/1999	FC DRG 1998	324	-16,596	330 (ex ASI MI2)		SAI
2020401000020	1.20.20.40.010.000.11.000	Crediti da Agenzie Tunesi Salute della Regione	SAI	Nota credito	2000/2000002842	24/10/2000	FC DRG ACC. SETT. 2000 ASI. INV. 3 - 2008	324	-9,442	330 (ex ASI MI2)		SAI
2020401000020	1.20.20.40.010.000.11.000	Crediti da Agenzie Tunesi Salute della Regione	SAI	Nota credito	2001/2001000003	24/11/2001	FC DRG 1998 STORNO ECCEDENZA DI FUNZIONAMENTO ACCONTI	324	-137,417	330 (ex ASI MI2)		SAI
2020401000020	1.20.20.40.010.000.11.000	Crediti da Agenzie Tunesi Salute della Regione	SAI	Nota credito	2001/2001002887	26/10/2001	FC DRG 2005 SALDO	324	4,88	330 (ex ASI MI2)		SAI
2020401000020	1.20.20.40.010.000.11.000	Crediti da Agenzie Tunesi Salute della Regione	SAI	Fattura	8233 - 2004 - 1	26/10/2004	FATTURE ATTIVE	324	236	309 (ex ASI MI1)		SAI
2020401000020	1.20.20.40.010.000.11.000	Crediti da Agenzie Tunesi Salute della Regione	SAI	Fattura	2004/1841	31/12/2004	RABILITAZIONE PSICHIATRICA 2003	324	409,213	330 (ex ASI MI2)		SAI
2020401000020	1.20.20.40.010.000.11.000	Crediti da Agenzie Tunesi Salute della Regione	SAI	Fattura	1482	31/12/2004	Fattura	324	122,849	308 (ex ASI MI)		SAI
2020401000020	1.20.20.40.010.000.11.000	Crediti da Agenzie Tunesi Salute della Regione	SAI	Fattura	4966	29/12/2008	COM.DETERMINAZIONE QUALITATIVA	324	4,822	309 (ex ASI MI1)		SAI
2020401000020	1.20.20.40.010.000.11.000	Crediti da Agenzie Tunesi Salute della Regione	SAI	Fattura	4113	30/12/2008	Fattura	324	2,818	308 (ex ASI MI)		SAI
2020401000020	1.20.20.40.010.000.11.000	Crediti da Agenzie Tunesi Salute della Regione	SAI	Fattura	626	31/12/2008	EF 503 - REC. RIM.PSCHI.FBF	324	1781,96	306 (ex ASI LO0)		SAI
2020401000020	1.20.20.40.010.000.11.000	Crediti da Agenzie Tunesi Salute della Regione	SAI	Fattura	627	31/12/2008	RABILITAZIONE PSICHIATRICA EF 578 - REC. RIM.PSCHI.FBF	324	1,041,932	306 (ex ASI LO0)		SAI
2020401000020	1.20.20.40.010.000.11.000	Crediti da Agenzie Tunesi Salute della Regione	SAI	Fattura	631	31/12/2008	RABILITAZIONE PSICHIATRICA EF 1267 - RIM.PSCHI.FBF	324	1,421,102	306 (ex ASI LO0)		SAI





20200401000020	1.20.20.60.010.000.11.000	Crediti da Agenzie Tunesi Salute della Regione	SAN	Futura	634	31/12/2008	EF 825 18461 PSCH, 2° TRIM. 03	324	308 @ASLLODI	353946	SAN
20200401000020	1.20.20.60.010.000.11.000	Crediti da Agenzie Tunesi Salute della Regione	SAN	Futura	635	31/12/2008	EF 813 18461 PSCH, 1° TRIM. 03	324	308 @ASLLODI	386088	SAN
20200401000020	1.20.20.60.010.000.11.000	Crediti da Agenzie Tunesi Salute della Regione	SAN	Futura	636	31/12/2008	EF 808 18461 PSCH, 3° TRIM. 03	324	308 @ASLLODI	371090	SAN
20200401000020	1.20.20.60.010.000.11.000	Crediti da Agenzie Tunesi Salute della Regione	SAN	Futura	637	31/12/2008	EF 1.82.8461 PSCH, 4° TRIM. 03	324	308 @ASLLODI	381002	SAN
20200401000020	1.20.20.60.010.000.11.000	Crediti da Agenzie Tunesi Salute della Regione	SAN	Futura	642	31/12/2008	EF 325 10571 ACCRED, 1° TRIM. 04	324	308 @ASLLODI	2151831	SAN
20200401000020	1.20.20.60.010.000.11.000	Crediti da Agenzie Tunesi Salute della Regione	SAN	Futura	643	31/12/2008	EF 341 10571 ACCRED, 2° TRIM. 04	324	308 @ASLLODI	193498	SAN
20200401000020	1.20.20.60.010.000.11.000	Crediti da Agenzie Tunesi Salute della Regione	SAN	Futura	644	31/12/2008	EF 527 10481 PSCH, 4° TRIM. 04	324	308 @ASLLODI	181745	SAN
20200401000020	1.20.20.60.010.000.11.000	Crediti da Agenzie Tunesi Salute della Regione	SAN	Futura	648	31/12/2008	EF 688 18461 PSCH, 4° TRIM. 04	324	308 @ASLLODI	172290	SAN
20200401000020	1.20.20.60.010.000.11.000	Crediti da Agenzie Tunesi Salute della Regione	SAN	Futura	7932	20/7/2009	DEATTIZZAZIONE AD ASL/AO	324	309 @ASLMI	1481	SAN
20200401000020	1.20.20.60.010.000.11.000	Crediti da Agenzie Tunesi Salute della Regione	SAN	Futura	284	17/5/2011	RECLUPRO RECUPERO PRESSO C.R. LA MERIDIANA S.G. A GUERNA DONNA ANNO 2009/2010 - RECUPERO LOGICO/TECNOLOGICO	324	310 @ASLM2	6654	SAN
20200401000020	1.20.20.60.010.000.11.000	Crediti da Agenzie Tunesi Salute della Regione	SAN	Futura	8277	26/9/2011	VISITE FISCALI EX ART.5	324	309 @ASLMI	273	SAN
20200401000020	1.20.20.60.010.000.11.000	Crediti da Agenzie Tunesi Salute della Regione	SAN	Futura	208	31/12/2013	FONTIUNA DI PRODOTTI DI ASSISTENZA INTEGRATIVA TRAMITE VECICARE A PAZIENTE RESIDENTI IN ALTA SASI LOMBARDE - ANNO 2010	324	308 @ASLLODI	31	SAN
20200401000020	1.20.20.60.010.000.11.000	Crediti da Agenzie Tunesi Salute della Regione	SAN	Futura	163	8/10/2014	FONTIUNA PRODOTTI DOPPIO CANALE ANNO 2010	324	308 @ASLLODI	446	SAN
20200401000020	1.20.20.60.010.000.11.000	Crediti da Agenzie Tunesi Salute della Regione	SAN	Futura	614	2/9/2017	PERSONALE A.S.A. CONTRIBUTI ZANNELLI DIRETTI	324	321	15426	SAN
20200401000020	1.20.20.60.010.000.11.000	Crediti da Agenzie Tunesi Salute della Regione	SAN	Futura	3117	11/9/2019	CONV. LO. 030 PIGOLA ANDREINA ANNO 01/19	324	321	9074	SAN
20200401000020	1.20.20.60.010.000.11.000	Crediti da Agenzie Tunesi Salute della Regione	SAN	Futura	6717	21/12/2020	FOUNDAZIONE RINGATO	324	321	599	SAN
20200401000020	1.20.20.60.010.000.11.000	Crediti da Agenzie Tunesi Salute della Regione	SAN	Nota credito	6991	31/12/2020	CORSO A6510	324	321	302	SAN
20200401000020	1.20.20.60.010.000.11.000	Crediti da Agenzie Tunesi Salute della Regione	SAN	Futura	FDE	31/12/2020	CONFERENZA PATRIFORMA SISTEMA PRIORITA CONTINUIS	324	321	3000	SAN
20200401000020	1.20.20.60.010.000.11.000	Crediti da Agenzie Tunesi Salute della Regione	SAN	Futura	FDE	31/12/2020	DIRETTORI ASA CASAZZA NOV/DIC 2020	324	321	10195	SAN
20200401000020	1.20.20.60.010.000.11.000	Crediti da Agenzie Tunesi Salute della Regione	SAN	Futura	FDE	31/12/2020	DIRETTORI ASA PANCIOLO E M. NOV/DIC 2020	324	321	8187	SAN
20200401000020	1.20.20.60.010.000.11.000	Crediti da Agenzie Tunesi Salute della Regione	SAN	Nota credito	NOTA CREDITO	31/12/2019	CONV. LO. 030 PIGOLA ANDREINA	324	321	3841	SAN
20200401000020	1.20.20.60.010.000.11.000	Crediti da Agenzie Tunesi Salute della Regione	SAN	Futura	FDE	31/12/2020	DIRETTORI ASA PIGOLA ANDREINA DICEMBRE 20	323	321	8463	SAN
20200401000020	1.20.20.60.010.000.11.000	Crediti da Agenzie Tunesi Salute della Regione	SAN	Futura	FDE	31/12/2020	CONVERSIONE TILIZIO PATIACONIA INTEGRATA LUGLIO/DICEMBRE 2020	327	321	3500	SAN
20200401000020	1.20.20.60.010.000.11.000	Crediti da Agenzie Tunesi Salute della Regione	SAN	Futura	FDE	31/12/2020	DIRETTORI ASA MARITTONI C. NOV/DIC 2020	327	321	9409	SAN
20200401000020	1.20.20.60.010.000.11.000	Crediti da Agenzie Tunesi Salute della Regione	SAN	Futura	2031/2001/002775	19/11/2001	FT	322	310 @ASLM2	117124	SAN
20200401000020	1.20.20.60.010.000.11.000	Crediti da Agenzie Tunesi Salute della Regione	SAN	Futura	2034/66	9/7/2004	FT	322	310 @ASLM2	5281	SAN
20200401000020	1.20.20.60.010.000.11.000	Crediti da Agenzie Tunesi Salute della Regione	SAN	Futura	2034/1338	31/12/2004	FT	322	310 @ASLM2	43293	SAN
20200401000020	1.20.20.60.010.000.11.000	Crediti da Agenzie Tunesi Salute della Regione	SAN	Futura	1476/2004/22	31/12/2004	SSAO 2003	322	308 @ASLMI	12224	SAN
20200401000020	1.20.20.60.010.000.11.000	Crediti da Agenzie Tunesi Salute della Regione	SAN	Futura	2035/94	31/5/2005	FT	322	310 @ASLM2	23086	SAN
20200401000020	1.20.20.60.010.000.11.000	Crediti da Agenzie Tunesi Salute della Regione	SAN	Futura	2035/100	31/5/2005	FT	322	310 @ASLM2	20749	SAN
20200401000020	1.20.20.60.010.000.11.000	Crediti da Agenzie Tunesi Salute della Regione	SAN	Futura	2035/899	31/7/2005	FT	322	310 @ASLM2	30079	SAN
20200401000020	1.20.20.60.010.000.11.000	Crediti da Agenzie Tunesi Salute della Regione	SAN	Futura	2035/729	31/10/2005	FT	322	310 @ASLM2	30410	SAN
20200401000020	1.20.20.60.010.000.11.000	Crediti da Agenzie Tunesi Salute della Regione	SAN	Futura	2035/810	31/12/2005	FT	322	310 @ASLM2	33219	SAN
20200401000020	1.20.20.60.010.000.11.000	Crediti da Agenzie Tunesi Salute della Regione	SAN	Futura	586	31/12/2008	FT	322	308 @ASLLODI	1085	SAN
20200401000020	1.20.20.60.010.000.11.000	Crediti da Agenzie Tunesi Salute della Regione	SAN	Futura	588	31/12/2008	FT	322	308 @ASLLODI	84249	SAN
20200401000020	1.20.20.60.010.000.11.000	Crediti da Agenzie Tunesi Salute della Regione	SAN	Futura	587	31/12/2008	FT	322	308 @ASLLODI	91560	SAN
20200401000020	1.20.20.60.010.000.11.000	Crediti da Agenzie Tunesi Salute della Regione	SAN	Futura	588	31/12/2008	FT	322	308 @ASLLODI	96518	SAN
20200401000020	1.20.20.60.010.000.11.000	Crediti da Agenzie Tunesi Salute della Regione	SAN	Futura	589	31/12/2008	FT	322	308 @ASLLODI	87097	SAN





2020401000020	1.20.20.40.010.000.11.000	Crediti da Agenzie Tunesi Salute della Regione	SAN	Fattura	108	15/6/2011	Stipendi Specificati anno 2011 e Avanzamento	322		21.795	308	IR/ASMI	SAN
2020401000020	1.20.20.40.010.000.11.000	Crediti da Agenzie Tunesi Salute della Regione	SAN	Fattura	4797	24/6/2011	Doppio Canale	322		2.567	308	IR/ASMI	SAN
2020401000020	1.20.20.40.010.000.11.000	Crediti da Agenzie Tunesi Salute della Regione	SAN	Fattura	5988	25/10/2011	Doppio Canale	322		742	308	IR/ASMI	SAN
2020401000020	1.20.20.40.010.000.11.000	Crediti da Agenzie Tunesi Salute della Regione	SAN	Fattura	22.735	30/9/2013	IR/ES/ASP - SINTENZA TAGLIAVA	322		4.261	308	IR/ASMI	SAN
2020401000020	1.20.20.40.010.000.11.000	Crediti da Agenzie Tunesi Salute della Regione	SAN	Fattura	21.078	22/7/2013	DIR/ET/ASP - CLERICI	322		6.889	308	IR/ASMI	SAN
2020401000020	1.20.20.40.010.000.11.000	Crediti da Agenzie Tunesi Salute della Regione	SAN	Fattura	5522 - 2012 - 1	30/12/2002	FT	322		10.557	308	CHV_MH1_FT	SAN
2020401000020	1.20.20.40.010.000.11.000	Crediti da Agenzie Tunesi Salute della Regione	SAN	Fattura	5526 - 2012 - 1	30/12/2002	FT	322		2.448	308	CHV_MH1_FT	SAN
2020401000020	1.20.20.40.010.000.11.000	Crediti da Agenzie Tunesi Salute della Regione	SAN	Fattura	1485/2005/22	31/12/2004	SSAO 2003	322		6.166	308	IR/ASMI	SAN
2020401000020	1.20.20.40.010.000.11.000	Crediti da Agenzie Tunesi Salute della Regione	SAN	Fattura	2035/107	31/9/2005	FT	322		44.623	310	CHV_MH2_FT	SAN
2020401000020	1.20.20.40.010.000.11.000	Crediti da Agenzie Tunesi Salute della Regione	SAN	Fattura	2035/97	31/9/2005	FT	322		130.249	310	CHV_MH2_FT	SAN
2020401000020	1.20.20.40.010.000.11.000	Crediti da Agenzie Tunesi Salute della Regione	SAN	Fattura	2035/128	26/7/2005	FT	322		286	310	CHV_MH2_FT	SAN
2020401000020	1.20.20.40.010.000.11.000	Crediti da Agenzie Tunesi Salute della Regione	SAN	Fattura	2035/696	31/7/2005	FT	322		35.864	310	CHV_MH2_FT	SAN
2020401000020	1.20.20.40.010.000.11.000	Crediti da Agenzie Tunesi Salute della Regione	SAN	Fattura	2035/719	31/10/2005	FT	322		78.999	310	CHV_MH2_FT	SAN
2020401000020	1.20.20.40.010.000.11.000	Crediti da Agenzie Tunesi Salute della Regione	SAN	Fattura	2035/817	31/12/2005	FT	322		63.444	310	CHV_MH2_FT	SAN
2020401000020	1.20.20.40.010.000.11.000	Crediti da Agenzie Tunesi Salute della Regione	SAN	Fattura	5542	8/10/2007	FT	322		7.466	309	CHV_MH1_FT	SAN
2020401000020	1.20.20.40.010.000.11.000	Crediti da Agenzie Tunesi Salute della Regione	SAN	Fattura	4262	25/9/2008	FT	322		300	309	CHV_MH1_FT	SAN
2020401000020	1.20.20.40.010.000.11.000	Crediti da Agenzie Tunesi Salute della Regione	SAN	Fattura	4965	29/12/2008	FT	322		3.512	309	CHV_MH1_FT	SAN
2020401000020	1.20.20.40.010.000.11.000	Crediti da Agenzie Tunesi Salute della Regione	SAN	Fattura	603	31/12/2008	FT	322		56.398	308	CHV_LO_FT	SAN
2020401000020	1.20.20.40.010.000.11.000	Crediti da Agenzie Tunesi Salute della Regione	SAN	Fattura	601	31/12/2008	FT	322		374	308	CHV_LO_FT	SAN
2020401000020	1.20.20.40.010.000.11.000	Crediti da Agenzie Tunesi Salute della Regione	SAN	Fattura	602	31/12/2008	FT	322		97.550	308	CHV_LO_FT	SAN
2020401000020	1.20.20.40.010.000.11.000	Crediti da Agenzie Tunesi Salute della Regione	SAN	Fattura	604	31/12/2008	FT	322		47.507	308	CHV_LO_FT	SAN
2020401000020	1.20.20.40.010.000.11.000	Crediti da Agenzie Tunesi Salute della Regione	SAN	Fattura	609	31/12/2008	FT	322		42.762	308	CHV_LO_FT	SAN
2020401000020	1.20.20.40.010.000.11.000	Crediti da Agenzie Tunesi Salute della Regione	SAN	Fattura	610	31/12/2008	FT	322		86.793	308	CHV_LO_FT	SAN
2020401000020	1.20.20.40.010.000.11.000	Crediti da Agenzie Tunesi Salute della Regione	SAN	Fattura	311	8/9/2009	FT	322		48	309	CHV_MH1_FT	SAN
2020401000020	1.20.20.40.010.000.11.000	Crediti da Agenzie Tunesi Salute della Regione	SAN	Fattura	882	2/9/2009	FT	322		2.207	309	CHV_MH1_FT	SAN
2020401000020	1.20.20.40.010.000.11.000	Crediti da Agenzie Tunesi Salute della Regione	SAN	Fattura	7898	31/12/2010	FT	322		159	309	CHV_MH1_FT	SAN
2020401000020	1.20.20.40.010.000.11.000	Crediti da Agenzie Tunesi Salute della Regione	SAN	Fattura	3	29/8/2014	SPERIMENTAZIONE POLITICHE WELFARE DER 499/2013 - DECRETO LUDRIZZI/13	322		28.341	309	CHV_MH1_FT	SAN
2020401000020	1.20.20.40.010.000.11.000	Crediti da Agenzie Tunesi Salute della Regione	SAN	Fattura	800	24/9/2015	conto tecnico	322		102	308	IR/ASMI	SAN
2020401000020	1.20.20.40.010.000.11.000	Crediti da Agenzie Tunesi Salute della Regione	SAN	Fattura	802	24/9/2015	conto tecnico	322		102	308	IR/ASMI	SAN
2020401000020	1.20.20.40.010.000.11.000	Crediti da Agenzie Tunesi Salute della Regione	SAN	Fattura	46	14/10/2015	FT	322		139	310	CHV_MH2_FT	SAN
2020401000020	1.20.20.40.010.000.11.000	Crediti da Agenzie Tunesi Salute della Regione	SAN	Fattura	22.209	6/11/2015	IR/ES/COM III TRIM.15/CHERCHI	322		309	308	IR/ASMI	SAN
2020401000020	1.20.20.40.010.000.11.000	Crediti da Agenzie Tunesi Salute della Regione	SAN	Fattura	116	16/12/2015	FT	322		112	310	CHV_MH2_FT	SAN
2020401000020	1.20.20.40.010.000.11.000	Crediti da Agenzie Tunesi Salute della Regione	SAN	Fattura	1059	31/12/2015	IR/ES/ASP - 12/15/LOCATI	322		92	309		SAN
2020401000020	1.20.20.40.010.000.11.000	Crediti da Agenzie Tunesi Salute della Regione	SAN	Fattura	2.959	31/12/2015	IR/ES/COM IV TRIM.15/CHERCHI	322		9	309		SAN
2020401000020	1.20.20.40.010.000.11.000	Crediti da Agenzie Tunesi Salute della Regione	SAN	Nota credito	1275	6/9/2016	IR/INDIRIZSO PROTOSCA/NT/EG. M1.2	322		-1.39	321		SAN
2020401000020	1.20.20.40.010.000.11.000	Crediti da Agenzie Tunesi Salute della Regione	SAN	Fattura	1684	17/11/2016	IR/INDIRIZSO PROTOSCA/NT/EG. M1.2	322		2.394	321		SAN
2020401000020	1.20.20.40.010.000.11.000	Crediti da Agenzie Tunesi Salute della Regione	SAN	Fattura	1683	17/11/2016	IR/INDIRIZSO PROTOSCA/NT/EG. M1.2	322		1.479	321		SAN
2020401000020	1.20.20.40.010.000.11.000	Crediti da Agenzie Tunesi Salute della Regione	SAN	Fattura	1691	21/11/2016	IR/INDIRIZSO PROTOSCA/NT/EG. M1.2	322		491	321		SAN





20200401000020	1.20.20.40.010.000.11.00	Crediti da Agenzie Tutele Salute della Regione	SAN	Netto credito	111	7/9/2017	FINALE ANNI, DOPO DI CAL. 162	322	46	321	SAN
20200401000020	1.20.20.40.010.000.11.00	Crediti da Agenzie Tutele Salute della Regione	SAN	Futura	6182	3/12/2020	LIFESKILLS TRAINING PROGRAM	322	4.750	321	SAN
20200401000020	1.20.20.40.010.000.11.00	Crediti da Agenzie Tutele Salute della Regione	SAN	Futura	FPE	3/12/2020	CONFINTECH PARTIADOMMAREGGIO - IRC 2020	322	3.000	321	SAN
20200401000020	1.20.20.40.010.000.11.00	Crediti da Agenzie Tutele Salute della Regione	SAN	Futura	6181	3/12/2020	LIFESKILLS TRAINING PROGRAM	326	4.880	321	SAN
20200401000020	1.20.20.40.010.000.11.00	Crediti da Agenzie Tutele Salute della Regione	SAN	Futura	6180	3/12/2020	LIFESKILLS TRAINING PROGRAM	326	20.972	321	SAN
20200401000020	1.20.20.40.010.000.11.00	Crediti da Agenzie Tutele Salute della Regione	SAN	Futura	6681	17/12/2020	CONVERSIONE	326	21.96	321	SAN
20200401000020	1.20.20.40.010.000.11.00	Crediti da Agenzie Tutele Salute della Regione	SAN	Futura	FDE	31/12/2020	DIRETTORI ASA LANTREDINI NOV/DIC 2020	326	8.024	321	SAN
20200401000020	1.20.20.40.010.000.11.00	Crediti da Agenzie Tutele Salute della Regione	SAN	Futura	5776	16/12/2020	DIRETTORI ASA MATOZZO SET/OTT 2020	325	7.955	321	SAN
20200401000020	1.20.20.40.010.000.11.00	Crediti da Agenzie Tutele Salute della Regione	SAN	Futura	6612	30/12/2020	LIFESKILLS TRAINING PROGRAM	325	3.074	321	SAN
20200401000020	1.20.20.40.010.000.11.00	Crediti da Agenzie Tutele Salute della Regione	SAN	Futura	FPE	31/12/2020	COMANDO CODAMANI LUGI/AGO 2020	325	3.540	321	SAN
20200401000020	1.20.20.40.010.000.11.00	Crediti da Agenzie Tutele Salute della Regione	SAN	Futura	FPE	31/12/2020	DIRETTORI ASA MATOZZO G. NOV/DIC 2020	325	7.953	321	SAN
20200401000020	1.20.20.40.010.000.30.00	Crediti da IRCCS e Fondazioni di diritto pubblico della Regione	SAN	Futura	6.800	15/12/2020	CAL CENTER MAR/GIU 2020	922	355	321	SAN
20200401000020	1.20.20.40.010.000.30.00	Crediti da IRCCS e Fondazioni di diritto pubblico della Regione	SAN	Futura	FPE	31/12/2020	COM.DD.GROSSO LUGI/OTT 2020 ABB.TI.CENL.	922	11.207	321	SAN
20200401000020	1.20.20.40.010.000.30.00	Crediti da IRCCS e Fondazioni di diritto pubblico della Regione	SAN	Futura	FPE	31/12/2020	COM.DD.GROSSO NOV/GEN 2020	922	7.231	321	SAN
20200401000020	1.20.20.40.010.000.30.00	Crediti da IRCCS e Fondazioni di diritto pubblico della Regione	SAN	Futura	FPE	31/12/2020	COM.DD.GROSSO PRODUTTIVITA' 2020	922	937	321	SAN
20200401000020	1.20.20.40.010.000.30.00	Crediti da IRCCS e Fondazioni di diritto pubblico della Regione	SAN	Futura	FPE	31/12/2020	CAL CENTER LUG - DIC 2020	922	696	321	SAN
20200401000020	1.20.20.40.010.000.30.00	Crediti da IRCCS e Fondazioni di diritto pubblico della Regione	SAN	Futura	222547	31/12/2019	SPY FINO AL 2016 (VEDI GL. 4301/17)	922	474871	321	SAN
20200401000020	1.20.20.40.010.000.30.00	Crediti da IRCCS e Fondazioni di diritto pubblico della Regione	SAN	Futura	310	23/7/2014	PROGETTO CONY 2010/10	923	9.302	308	SAN
20200401000020	1.20.20.40.010.000.30.00	Crediti da IRCCS e Fondazioni di diritto pubblico della Regione	SAN	Futura	1156	8/9/2019	CAL CENTER IV TRIM 13	923	4.024	321	SAN
20200401000020	1.20.20.40.010.000.30.00	Crediti da IRCCS e Fondazioni di diritto pubblico della Regione	SAN	Futura	5531	11/12/2019	CAL CENTER III TRIM 19	923	7.477	321	SAN
20200401000020	1.20.20.40.010.000.30.00	Crediti da IRCCS e Fondazioni di diritto pubblico della Regione	SAN	Futura	204	10/2/2020	CAL CENTER IV TRIMESTRE 2019	923	7.375	321	SAN
20200401000020	1.20.20.40.010.000.30.00	Crediti da IRCCS e Fondazioni di diritto pubblico della Regione	SAN	Futura	4549	6/10/2020	CAL CENTER GEN/FEB 2020	923	4.850	321	SAN
20200401000020	1.20.20.40.010.000.30.00	Crediti da IRCCS e Fondazioni di diritto pubblico della Regione	SAN	Futura	5066	9/12/2020	CDO DI GIUSEPPE APRILE GIUGNO 2020	923	11.800	321	SAN
20200401000020	1.20.20.40.010.000.30.00	Crediti da IRCCS e Fondazioni di diritto pubblico della Regione	SAN	Futura	6.881	15/12/2020	CAL CENTER MAR/AMM 2020	923	7.369	321	SAN
20200401000020	1.20.20.40.010.000.30.00	Crediti da IRCCS e Fondazioni di diritto pubblico della Regione	SAN	Futura	FPE	31/12/2020	CAL CENTER LUG - DIC 2020	923	14.233	310	SAN
20200401000020	1.20.20.40.010.000.30.00	Crediti da IRCCS e Fondazioni di diritto pubblico della Regione	SAN	Futura	FDE (772/21)	31/12/2020	CDO DI GIUSEPPE NOV/DIC/3MA 20	923	9.412	309	SAN
20200401000020	1.20.20.40.010.000.30.00	Crediti da IRCCS e Fondazioni di diritto pubblico della Regione	SAN	Futura	FPE	31/12/2020	CDO DI GIUSEPPE MAR/APR/O 19/20	923	4.420	309	SAN
20200401000020	1.20.20.40.010.000.30.00	Crediti da IRCCS e Fondazioni di diritto pubblico della Regione	SAN	Futura	FPE (226/21)	31/12/2020	CDO DI GIUSEPPE LUG/O OTT 20	923	12.560	321	SAN
20200401000020	1.20.20.40.010.000.30.00	Crediti da IRCCS e Fondazioni di diritto pubblico della Regione	SAN	Netto credito	FDE	31/12/2019	CDO DI GIUSEPPE ABB.TI 19 PAGATA LUGLIO 2020	923	122	321	SAN
20200401000020	1.20.20.40.010.000.30.00	Crediti da IRCCS e Fondazioni di diritto pubblico della Regione	SAN	Futura	FDE	31/12/2019	CDO DI GIUSEPPE SOMME DA ENOGARE 19	923	104	321	SAN
20200401000020	1.20.20.40.010.000.30.00	Crediti da IRCCS e Fondazioni di diritto pubblico della Regione	SAN	Futura	FPE	31/12/2020	IMPANTISTICA	923	694	321	SAN
20200401000020	1.20.20.40.010.000.30.00	Crediti da IRCCS e Fondazioni di diritto pubblico della Regione	SAN	Futura	1138	19/11/2019	CAL CENTER III TRIM 19	923	911	321	SAN
20200401000020	1.20.20.40.010.000.30.00	Crediti da IRCCS e Fondazioni di diritto pubblico della Regione	SAN	Netto credito	2090	20/6/2019	CAL CENTER CONG OTT 18	923	46	321	SAN
20200401000020	1.20.20.40.010.000.30.00	Crediti da IRCCS e Fondazioni di diritto pubblico della Regione	SAN	Futura	3991	19/9/2019	CAL CENTER I SEM 19	923	15.376	321	SAN
20200401000020	1.20.20.40.010.010.11.00	Crediti da Agenzie Tutele Salute della Regione per mobilità transregionale in compensazione	SAN	Futura	22.2525	31/12/2020	MOBILITA' INTERNAZIONALE IN COMPENSAZIONE	923	6.155.484	321	SAN
20200401000020	1.20.20.40.010.000.30.00	Crediti da IRCCS e Fondazioni di diritto pubblico della Regione	SAN	Futura	22.2518	31/12/2019	035 DA REGOLIARIZARE	923	5.105.405	321	SAN
20200401000020	1.20.20.40.010.000.30.00	Crediti da IRCCS e Fondazioni di diritto pubblico della Regione	SAN	Futura	22.2518	31/12/2019	SPY FINO AL 2016 (VEDI GL. 4301/17)	923	45.239	321	SAN
20200401000020	1.20.20.40.010.000.30.00	Crediti da IRCCS e Fondazioni di diritto pubblico della Regione	SAN	Futura	871	3/4/2020	COMPATTO LTCCO	925	1.752	321	SAN





202040100300	1.20.20.40.01.003.20.00	Crediti da IRCCS e Fondazioni di diritto pubblico della Regione	San	Futura	2666	3/7/2020	COMITATO ETICO	925	1,000	321	San
202040100300	1.20.20.40.01.003.20.00	Crediti da IRCCS e Fondazioni di diritto pubblico della Regione	San	Futura	4546	6/10/2020	CAL CENTER GEN/FEB/2020	925	52,268	321	San
202040100300	1.20.20.40.01.003.20.00	Crediti da IRCCS e Fondazioni di diritto pubblico della Regione	San	Futura	6378	15/12/2020	CAL CENTER MAR/GIU/2020	925	88,695	321	San
202040100300	1.20.20.40.01.003.20.00	Crediti da IRCCS e Fondazioni di diritto pubblico della Regione	San	Futura	6874	31/12/2020	COMITATO ETICO	925	252	321	San
202040100300	1.20.20.40.01.003.20.00	Crediti da IRCCS e Fondazioni di diritto pubblico della Regione	San	FDE		31/12/2020	IMPANISTICA	925	741	321	San
202040100300	1.20.20.40.01.003.20.00	Crediti da IRCCS e Fondazioni di diritto pubblico della Regione	San	FDE		31/12/2020	IMPANISTICA	925	228	321	San
202040100300	1.20.20.40.01.003.20.00	Crediti da IRCCS e Fondazioni di diritto pubblico della Regione	San	FDE		31/12/2020	CAL CENTER LUG - DIC/2020	925	104,198	321	San
202040100300	1.20.20.40.01.003.20.00	Crediti da IRCCS e Fondazioni di diritto pubblico della Regione	San	FDE		31/12/2019	IMPANISTICA	925	102	321	San
202040100300	1.20.20.40.01.003.20.00	Crediti da Agenzie Tutela Salute della Regione per mobilità interregionale e compensazione	San	Futura	222326	31/12/2019	MOBILITA' INTRA-REGIONALE IN COMPENSAZIONE	925	124,861,881	321	San
202040100300	1.20.20.40.01.003.20.00	Crediti da IRCCS e Fondazioni di diritto pubblico della Regione	San	Futura	222344	31/12/2019	STP FINO AL 2018 (VEDI GLI 438137)	925	1,056,275	321	San
202040100300	1.20.20.40.01.003.20.00	Crediti da IRCCS e Fondazioni di diritto pubblico della Regione	San	Futura	4120319	12/4/2012	VISTE FISCAU	924	51	308	EX ASI LODI
202040100300	1.20.20.40.01.003.20.00	Crediti da IRCCS e Fondazioni di diritto pubblico della Regione	San	Futura	5389	23/6/2012	VISTE FISCAU	924	56	309	EX ASI MIL
202040100300	1.20.20.40.01.003.20.00	Crediti da IRCCS e Fondazioni di diritto pubblico della Regione	San	Futura	2952	31/12/2014	IL	924	41,860	309	EX ASI MIL
202040100300	1.20.20.40.01.003.20.00	Crediti da IRCCS e Fondazioni di diritto pubblico della Regione	San	Futura	1407	23/9/2020	INTERSELEZIONE AOC/1984	924	1,032	321	EX ASI MI
202040100300	1.20.20.40.01.003.20.00	Crediti da IRCCS e Fondazioni di diritto pubblico della Regione	San	Futura	612	7/9/2017	CONTRIBUTI PELLINO/BIETT 16	924	290	321	ADEL
202040100300	1.20.20.40.01.003.20.00	Crediti da Agenzie Tutela Salute della Regione per mobilità interregionale e compensazione	San	Futura	2315	31/12/2019	MOBILITA' INTRA-REGIONALE IN COMPENSAZIONE	701	62,151,000	321	San
202040100300	1.20.20.40.01.003.20.00	Crediti da Agenzie Tutela Salute della Regione per mobilità interregionale e compensazione	San	Futura	2316	31/12/2019	MOBILITA' INTRA-REGIONALE IN COMPENSAZIONE	702	62,027,440	321	San
202040100300	1.20.20.40.01.003.20.00	Crediti da Agenzie Tutela Salute della Regione per mobilità interregionale e compensazione	San	Futura	2317	31/12/2019	MOBILITA' INTRA-REGIONALE IN COMPENSAZIONE	703	62,993,275	321	San
202040100300	1.20.20.40.01.003.20.00	Crediti da Agenzie Tutela Salute della Regione per mobilità interregionale e compensazione	San	Futura	2322	31/12/2019	MOBILITA' INTRA-REGIONALE IN COMPENSAZIONE	704	11,976,657	321	San
202040100300	1.20.20.40.01.003.20.00	Crediti da Agenzie Tutela Salute della Regione per mobilità interregionale e compensazione	San	Futura	2323	31/12/2019	MOBILITA' INTRA-REGIONALE IN COMPENSAZIONE	705	83,410,707	321	San
202040100300	1.20.20.40.01.003.20.00	Crediti da Agenzie Tutela Salute della Regione per mobilità interregionale e compensazione	San	Futura	2324	31/12/2019	MOBILITA' INTRA-REGIONALE IN COMPENSAZIONE	708	10,804,500	321	San
202040100300	1.20.20.40.01.003.20.00	Crediti da Agenzie Tutela Salute della Regione per mobilità interregionale e compensazione	San	Futura	2327	31/12/2019	MOBILITA' INTRA-REGIONALE IN COMPENSAZIONE	711	1,520,033	321	San
202040100300	1.20.20.40.01.003.20.00	Crediti da Agenzie Tutela Salute della Regione per mobilità interregionale e compensazione	San	Futura	2328	31/12/2019	MOBILITA' INTRA-REGIONALE IN COMPENSAZIONE	716	14,490,659	321	San
202040100300	1.20.20.40.01.003.20.00	Crediti da Agenzie Tutela Salute della Regione per mobilità interregionale e compensazione	San	Futura	2329	31/12/2019	MOBILITA' INTRA-REGIONALE IN COMPENSAZIONE	717	69,452,296	321	San
202040100300	1.20.20.40.01.003.20.00	Crediti da Agenzie Tutela Salute della Regione per mobilità interregionale e compensazione	San	Futura	2330	31/12/2019	MOBILITA' INTRA-REGIONALE IN COMPENSAZIONE	710	36,967,697	321	San
202040100300	1.20.20.40.01.003.20.00	Crediti da Agenzie Socio-Sanitarie Terminali della Regione	San	Futura		31/12/2020	CONVEZIONI PER UTILIZZO DATI/AGRA INTEGRATA DI GESTIONE DEL SISTEMA DI PROGRAMMAZIONE E CONTROLLO (BIL. 43/2020)	711	3,225	321	San
202040100300	1.20.20.40.01.003.20.00	Crediti da Agenzie Socio-Sanitarie Terminali della Regione	San	Futura	222027	31/12/2019	COMANDO GARIBOLDI IV TRM 16	711	20,228	321	San
202040100300	1.20.20.40.01.003.20.00	Crediti da Agenzie Socio-Sanitarie Terminali della Regione	San	Futura	22761	10/7/2017	COMANDO GARIBOLDI I TRM 17	711	8,591	321	San
202040100300	1.20.20.40.01.003.20.00	Crediti da Agenzie Socio-Sanitarie Terminali della Regione	San	Futura	431	31/12/2020	DIRETTORI GAS GULLIANI P. NOVEMBRE 19	711	7,998	321	San
202040100300	1.20.20.40.01.003.20.00	Crediti da Agenzie Socio-Sanitarie Terminali della Regione	San	Futura	7886	1/10/1998	IMPANISTICA	703	130	309	San
202040100300	1.20.20.40.01.003.20.00	Crediti da Agenzie Socio-Sanitarie Terminali della Regione	San	Futura	9015	21/10/1998	IMPANISTICA	703	1,379	308	San
202040100300	1.20.20.40.01.003.20.00	Crediti da Agenzie Socio-Sanitarie Terminali della Regione	San	Futura	2815	23/10/1998	IMPANISTICA	703	2,679	308	San
202040100300	1.20.20.40.01.003.20.00	Crediti da Agenzie Socio-Sanitarie Terminali della Regione	San	Futura	466	26/7/2000	IMPANISTICA	703	244	308	San
202040100300	1.20.20.40.01.003.20.00	Crediti da Agenzie Socio-Sanitarie Terminali della Regione	San	Futura	2600	12/9/2000	LOWIPA	703	196,005	308	San
202040100300	1.20.20.40.01.003.20.00	Crediti da Agenzie Socio-Sanitarie Terminali della Regione	San	Futura	2602	11/11/2010	perital. diverse	703	308	309	San
202040100300	1.20.20.40.01.003.20.00	Crediti da Agenzie Socio-Sanitarie Terminali della Regione	San	Futura	3313	11/11/2010	perital. diverse	703	213,448	309	San
202040100300	1.20.20.40.01.003.20.00	Crediti da Agenzie Socio-Sanitarie Terminali della Regione	San	Futura	949	31/12/2006	SUAMI	703	146,262	308	San
202040100300	1.20.20.40.01.003.20.00	Crediti da Agenzie Socio-Sanitarie Terminali della Regione	San	Futura		27/2/2008	ANALISI	703	348	308	San



20204010030040	1.20.20.40.010.000.21.000	Crediti da Aziende Socio-Sanitarie: Terminali della Regione	SAI	Fattura		6579		15/12/2020	CAL CENTER MANGOLI 2020	708	91,344	321	SAI
20204010030040	1.20.20.40.010.000.21.000	Crediti da Aziende Socio-Sanitarie: Terminali della Regione	SAI	Fattura	CODE 193			31/12/2019	PAGAMENTI CBS 2018 NON REGOLARIZATI	708	348	321	SAI
20204010030040	1.20.20.40.010.000.21.000	Crediti da Aziende Socio-Sanitarie: Terminali della Regione	SAI	Fattura	FPE			31/12/2019	IMPANISTICA	708	574	321	SAI
20204010030040	1.20.20.40.010.000.21.000	Crediti da Aziende Socio-Sanitarie: Terminali della Regione	SAI	Fattura	FPE			31/12/2019	COM.LIO RIFAMONTI SOMME DA EROGARE 2019	708	272	321	SAI
20204010030040	1.20.20.40.010.000.21.000	Crediti da Aziende Socio-Sanitarie: Terminali della Regione	SAI	Fattura	FPE			31/12/2020	VACCINAZIONI OTTONOV/DIC 20	708	1,755	321	SAI
20204010030040	1.20.20.40.010.000.21.000	Crediti da Aziende Socio-Sanitarie: Terminali della Regione	SAI	Fattura	FPE			31/12/2020	CAL CENTER LUG - DIC 2020	708	208,334	321	SAI
20204010030040	1.20.20.40.010.000.21.000	Crediti da Aziende Socio-Sanitarie: Terminali della Regione	SAI	Fattura	FDE			31/12/2020	COSTI STRUTTURE CONDENSE ANNO 2020	708	34,241	321	SAI
20204010030040	1.20.20.40.010.000.21.000	Crediti da Aziende Socio-Sanitarie: Terminali della Regione	SAI	Fattura	ZZ2559			31/12/2019	SPY FINO AL 2018 (VEDI CODG 480171)	708	35,575,655	321	SAI
20204010030040	1.20.20.40.010.000.21.000	Crediti da Aziende Socio-Sanitarie: Terminali della Regione	SAI	Fattura		3201		27/9/2011	MAIL	702	7,290	308	SAI
20204010030040	1.20.20.40.010.000.21.000	Crediti da Aziende Socio-Sanitarie: Terminali della Regione	SAI	Fattura		3369		20/6/2011	PASSA RIFUTI	702	167,98	308	SAI
20204010030040	1.20.20.40.010.000.21.000	Crediti da Aziende Socio-Sanitarie: Terminali della Regione	SAI	Fattura		3382		20/6/2011	PASSA RIFUTI	702	4,254	308	SAI
20204010030040	1.20.20.40.010.000.21.000	Crediti da Aziende Socio-Sanitarie: Terminali della Regione	SAI	Fattura		1110		14/9/2020	COSTI ANTICIPA 11 2018 E 2019	702	66,636	321	SAI
20204010030040	1.20.20.40.010.000.21.000	Crediti da Aziende Socio-Sanitarie: Terminali della Regione	SAI	Fattura		2443		21/6/2020	IMPANISTICA	702	286	321	SAI
20204010030040	1.20.20.40.010.000.21.000	Crediti da Aziende Socio-Sanitarie: Terminali della Regione	SAI	Fattura		6255		9/12/2020	IMPANISTICA	702	1,738	321	SAI
20204010030040	1.20.20.40.010.000.21.000	Crediti da Aziende Socio-Sanitarie: Terminali della Regione	SAI	Fattura		6179		15/12/2020	CAL CENTER MANGOLI 2020	702	57,810	321	SAI
20204010030040	1.20.20.40.010.000.21.000	Crediti da Aziende Socio-Sanitarie: Terminali della Regione	SAI	Fattura		6647		17/12/2020	IMPANISTICA	702	384	321	SAI
20204010030040	1.20.20.40.010.000.21.000	Crediti da Aziende Socio-Sanitarie: Terminali della Regione	SAI	Fattura	FPE			31/12/2020	CAL CENTER LUG - DIC 2020	702	96,309	321	SAI
20204010030040	1.20.20.40.010.000.21.000	Crediti da Aziende Socio-Sanitarie: Terminali della Regione	SAI	Fattura	FPE			31/12/2020	COSTI STRUTTURE CONDENSE ANNO 2020	702	32,391	321	SAI
20204010030040	1.20.20.40.010.000.21.000	Crediti da Aziende Socio-Sanitarie: Terminali della Regione	SAI	Fattura	FT 2019			31/12/2019	IMPANISTICA	702	243	321	SAI
20204010030040	1.20.20.40.010.000.21.000	Crediti da Aziende Socio-Sanitarie: Terminali della Regione	SAI	Fattura		68		28/2/2017	IMPANISTICA	702	159	321	SAI
20204010030040	1.20.20.40.010.000.21.000	Crediti da Aziende Socio-Sanitarie: Terminali della Regione	SAI	Fattura		183		24/9/2018	RESIDUO A.S.A. MALINS DIC17	702	10,736	321	SAI
20204010030040	1.20.20.40.010.000.21.000	Crediti da Aziende Socio-Sanitarie: Terminali della Regione	SAI	Fattura		226		10/4/2019	CAL CENTER 2017	702	232,532	321	SAI
20204010030040	1.20.20.40.010.000.21.000	Crediti da Aziende Socio-Sanitarie: Terminali della Regione	SAI	Nota credito		2086		20/9/2019	CAL CENTER OTTO 18	702	413	321	SAI
20204010030040	1.20.20.40.010.000.21.000	Crediti da Aziende Socio-Sanitarie: Terminali della Regione	SAI	Fattura	ZZ2346			31/12/2019	SPY FINO AL 2018 (VEDI GL 480171)	702	10,064,306	321	SAI
20204010030040	1.20.20.40.010.000.21.000	Crediti da Aziende Socio-Sanitarie: Terminali della Regione	SAI	Fattura		1411		14/9/2020	COSTI STRUTTURALI 2019	702	136,277	321	SAI
20204010030040	1.20.20.40.010.000.21.000	Crediti da Aziende Socio-Sanitarie: Terminali della Regione	SAI	Fattura	feb			31/12/2020	CONSULENZA ANM.V.A	991	1,619	321	SAI
20204010030040	1.20.20.40.010.000.21.000	Crediti da Aziende Socio-Sanitarie: Terminali della Regione	SAI	Fattura		6173		31/12/2020	ADINDUM LUG OTT 2020	992	13,176	321	SAI
20204010030040	1.20.20.40.010.000.21.000	Crediti da Aziende Socio-Sanitarie: Terminali della Regione	SAI	Fattura		6680		17/12/2020	CONVENZIONE PROGETTO DI SVILUPPO ATTIVITA' DI CONTROLLO	992	9,050	321	SAI
20204010030040	1.20.20.40.010.000.21.000	Crediti da Aziende Socio-Sanitarie: Terminali della Regione	SAI	Fattura	FDE			31/12/2020	COMANDO PIRABOSCHI LUG/OCTOBERE 2020	992	12,739	321	SAI
20204010030040	1.20.20.40.010.000.21.000	Crediti da Aziende Socio-Sanitarie: Terminali della Regione	SAI	Fattura	FDE			31/12/2020	ADINDUM NOV- DIC 2020	992	5,400	321	SAI
20204010030040	1.20.20.40.010.000.21.000	Crediti da Aziende Socio-Sanitarie: Terminali della Regione	SAI	Fattura	FPE			31/12/2020	COMANDO PIRABOSCHI NOV/DICEMBRE/2020	992	7,566	321	SAI
20204010030040	1.20.20.40.010.000.21.000	Crediti da Aziende Socio-Sanitarie: Terminali della Regione	SAI	Fattura	FPE			31/12/2020	COMANDO PIRABOSCHI NOV/PROD 2020	992	5,770	321	SAI
20204010030040	1.20.20.40.010.000.21.000	Crediti da Aziende Socio-Sanitarie: Terminali della Regione	SAI	Fattura		428		31/9/2018	RIMBORSO DALLAZATI ANE FRIGATO	721	2,042	321	SAI
20204010030040	1.20.20.40.010.000.21.000	Crediti da Aziende Socio-Sanitarie: Terminali della Regione	SAI	Fattura		429		31/9/2018	FOUNDAZIONE FRIGATO	710	516	321	SAI
20204010030040	1.20.20.40.010.000.21.000	Crediti da Aziende Socio-Sanitarie: Terminali della Regione	SAI	Fattura		1027		20/10/2018	CORSO A.G. TO	710	122	321	SAI
20204010030040	1.20.20.40.010.000.21.000	Crediti da Aziende Socio-Sanitarie: Terminali della Regione	SAI	Fattura	feb			1/4/2020	PROGETTO SORDITA' I ANNUALITA'	710	19,902	321	SAI
20204010030040	1.20.20.40.010.000.21.000	Crediti da Aziende Socio-Sanitarie: Terminali della Regione	SAI	Fattura	feb			31/12/2020	PROGETTO SORDITA' I ANNUALITA'	710	10,900	321	SAI
20204010030040	1.20.20.40.010.000.21.000	Crediti da Aziende Socio-Sanitarie: Terminali della Regione	SAI	Fattura		3386		31/12/2006	Requisiti Comandata - Dr. Ruffocco November 2016	720	4,130	308	SAI





202004010030040	1.20.20.040.010.000.21.000	Crediti da Aziende Socio-Sanitarie: Terminali della Regione	San	Fattura	1809	19/11/2019	Semestrale	720	3.710	308	San
202004010030040	1.20.20.040.010.000.21.000	Crediti da Aziende Socio-Sanitarie: Terminali della Regione	San	Fattura	12.708	27/9/2013	Revisori Contabili - Dr. Rocco Sestini	720	1.377	308	San
202004010030040	1.20.20.040.010.000.21.000	Crediti da Aziende Socio-Sanitarie: Terminali della Regione	San	Fattura	5983	14/11/2019	FAE FRIGATO 2019	720	821	321	San
202004010030040	1.20.20.040.010.000.21.000	Crediti da Aziende Socio-Sanitarie: Terminali della Regione	San	Fattura	2345	16/6/2020	DIRETTORI ASA LOCATI NOVEMBRE 19	720	259	321	San
202004010030040	1.20.20.040.010.000.21.000	Crediti da Aziende Socio-Sanitarie: Terminali della Regione	San	Fattura	6718	21/12/2020	FAE FRIGATO 2019	720	548	321	San
202004010030040	1.20.20.040.010.000.21.000	Crediti da Aziende Socio-Sanitarie: Terminali della Regione	San	FIDE		31/12/2020	DIRETTORI ASA LOCATI DICEMBRE 19	720	9.699	321	San
202004010030040	1.20.20.040.010.000.21.000	Crediti da Aziende Socio-Sanitarie: Terminali della Regione	San	Fattura	1198	30/12/2011	SPY 2011 SALDO	709	4.251	306	San
202004010030040	1.20.20.040.010.000.21.000	Crediti da Aziende Socio-Sanitarie: Terminali della Regione	San	Fattura	1116	31/12/2019	SPY 2015 SALDO	709	99.895	306	San
202004010030040	1.20.20.040.010.000.21.000	Crediti da Aziende Socio-Sanitarie: Terminali della Regione	San	Fattura	801	30/12/2019	SPY 2015 SALDO	709	10.757	306	San
202004010030040	1.20.20.040.010.000.21.000	Crediti da Aziende Socio-Sanitarie: Terminali della Regione	San	Fattura	283	10/2/2019	CAL CENTER IV TRIMESTRE 2019	709	52.301	321	San
202004010030040	1.20.20.040.010.000.21.000	Crediti da Aziende Socio-Sanitarie: Terminali della Regione	San	Fattura	5905	11/11/2019	CAL CENTER III TRIM 19	709	49.081	321	San
202004010030040	1.20.20.040.010.000.21.000	Crediti da Aziende Socio-Sanitarie: Terminali della Regione	San	Fattura	age 195	31/12/2016	PARAMANT G.S. 2016 NON REGOLARIZATI	709	15.873	321	San
202004010030040	1.20.20.040.010.000.21.000	Crediti da Aziende Socio-Sanitarie: Terminali della Regione	San	Fattura	4528	6/10/2020	CAL CENTER GEN FEB 20	709	30.088	321	San
202004010030040	1.20.20.040.010.000.21.000	Crediti da Aziende Socio-Sanitarie: Terminali della Regione	San	Fattura	6.946	15/12/2020	CAL CENTER MAR GIU 20	709	44.884	321	San
202004010030040	1.20.20.040.010.000.21.000	Crediti da Aziende Socio-Sanitarie: Terminali della Regione	San	Fattura	FIDE	31/12/2020	CAL CENTER LUGLIO DICEMBRE 20	709	60.142	321	San
202004010030040	1.20.20.040.010.000.21.000	Crediti da Aziende Socio-Sanitarie: Terminali della Regione	San	Fattura	FIDE	31/12/2020	VACANZIONI	709	13	321	San
202004010030040	1.20.20.040.010.000.21.000	Crediti da Aziende Socio-Sanitarie: Terminali della Regione	San	Fattura	FIDE	31/12/2020	COMANDO CARBONI LUGLIO/SETTEMBRE 2020	709	1.549	321	San
202004010030040	1.20.20.040.010.000.21.000	Crediti da Aziende Socio-Sanitarie: Terminali della Regione	San	Fattura	FIDE	31/12/2020	COMANDO CARBONI TREDICESIMA 2020	709	213	321	San
202004010030040	1.20.20.040.010.000.21.000	Crediti da Aziende Socio-Sanitarie: Terminali della Regione	San	Fattura	22.250	31/12/2019	SPY FINO AL 2014 (VEDI CL. 43017)	709	73.000	321	San
202004010030040	1.20.20.040.010.000.21.000	Crediti da Aziende Socio-Sanitarie: Terminali della Regione	San	Fattura	105	5/9/2016	TRASPORTO DAL 2010/15	727	379	321	San
202004010030040	1.20.20.040.010.000.21.000	Crediti da Aziende Socio-Sanitarie: Terminali della Regione	San	Fattura	1835	6/4/2016	TRASPORTO DALL'02/16	727	337	321	San
202004010030040	1.20.20.040.010.000.21.000	Crediti da Aziende Socio-Sanitarie: Terminali della Regione	San	Fattura	1692	21/11/2016	DANIZIATI 2016	727	235	321	San
202004010030040	1.20.20.040.010.000.21.000	Crediti da Aziende Socio-Sanitarie: Terminali della Regione	San	Fattura	1669	21/11/2016	DANIZIATI 2016	727	862	321	San
202004010030040	1.20.20.040.010.000.21.000	Crediti da Aziende Socio-Sanitarie: Terminali della Regione	San	Fattura	5483	7/11/2019	CONVENZIONE	727	2.440	321	San
202004010030040	1.20.20.040.010.000.21.000	Crediti da Aziende Socio-Sanitarie: Terminali della Regione	San	Nota credito	209 - 2004 - 1	5/4/2004	FT	717	-1.302	309	San
202004010030040	1.20.20.040.010.000.21.000	Crediti da Aziende Socio-Sanitarie: Terminali della Regione	San	Fattura	7.005 - 2003 - 1	6/10/2003	FT	717	3.734	309	San
202004010030040	1.20.20.040.010.000.21.000	Crediti da Aziende Socio-Sanitarie: Terminali della Regione	San	Fattura	8179 - 2003 - 1	7/11/2003	FT	717	3.734	309	San
202004010030040	1.20.20.040.010.000.21.000	Crediti da Aziende Socio-Sanitarie: Terminali della Regione	San	Fattura	10728 - 2003 - 1	31/12/2003	FT	717	3.734	309	San
202004010030040	1.20.20.040.010.000.21.000	Crediti da Aziende Socio-Sanitarie: Terminali della Regione	San	Fattura	2052 - 2004 - 1	5/4/2004	FT	717	3.734	309	San
202004010030040	1.20.20.040.010.000.21.000	Crediti da Aziende Socio-Sanitarie: Terminali della Regione	San	Fattura	2048 - 2004 - 1	5/4/2004	FT	717	30.357	309	San
202004010030040	1.20.20.040.010.000.21.000	Crediti da Aziende Socio-Sanitarie: Terminali della Regione	San	Fattura	2871 - 2004 - 1	30/4/2004	FT	717	3.522	309	San
202004010030040	1.20.20.040.010.000.21.000	Crediti da Aziende Socio-Sanitarie: Terminali della Regione	San	Fattura	4869 - 2004 - 1	29/6/2004	FT	717	7.209	309	San
202004010030040	1.20.20.040.010.000.21.000	Crediti da Aziende Socio-Sanitarie: Terminali della Regione	San	Fattura	5884 - 2004 - 1	28/7/2004	FT	717	3.610	309	San
202004010030040	1.20.20.040.010.000.21.000	Crediti da Aziende Socio-Sanitarie: Terminali della Regione	San	Fattura	6307 - 2004 - 1	30/9/2004	FT	717	3.610	309	San
202004010030040	1.20.20.040.010.000.21.000	Crediti da Aziende Socio-Sanitarie: Terminali della Regione	San	Fattura	9540 - 2004 - 1	1/12/2004	FT	717	3.610	309	San
202004010030040	1.20.20.040.010.000.21.000	Crediti da Aziende Socio-Sanitarie: Terminali della Regione	San	Fattura	1882 - 2005 - 1	21/9/2005	FT	717	11.495	309	San
202004010030040	1.20.20.040.010.000.21.000	Crediti da Aziende Socio-Sanitarie: Terminali della Regione	San	Fattura	2821 - 2005 - 1	9/5/2005	FT	717	14.095	309	San
202004010030040	1.20.20.040.010.000.21.000	Crediti da Aziende Socio-Sanitarie: Terminali della Regione	San	Fattura	6889 - 2005 - 1	10/9/2005	FT	717	10.802	309	San



20204010030040	1,30.20.40.010.000.21.000	Crediti da Aziende Socio-Sanitarie Terminali della Regione	San	Futura	1994	19/12/2018	UTENZE VARIE	701	60	321	San
20204010030040	1,30.20.40.010.000.21.000	Crediti da Aziende Socio-Sanitarie Terminali della Regione	San	Futura	Z2814	11/07/2019	STP FINO AL 2016	701	1,06.93796	321	San
20204010030040	1,30.20.40.010.000.21.000	Crediti da Aziende Socio-Sanitarie Terminali della Regione	San	Futura	EXTRA STP 7/2017	31/12/2018	VACANZONI DUSORIALI VEDI MAIL 31/12/2018 STIFRANC	701	360	321	San
20204010030040	1,30.20.40.010.000.21.000	Crediti da Aziende Socio-Sanitarie Terminali della Regione	San	Futura	IRAP 7/2017_1	31/12/2018	VACANZONI DUSORIALI VEDI MAIL 31/12/2018 STIFRANC	701	31	321	San
20204010030040	1,30.20.40.010.000.21.000	Crediti da Aziende Socio-Sanitarie Terminali della Regione	San	Futura	CRDLI 7/2017_1	31/12/2018	VACANZONI DUSORIALI VEDI MAIL 31/12/2018 STIFRANC	701	86	321	San
20204010030040	1,30.20.40.010.000.21.000	Crediti da Aziende Socio-Sanitarie Terminali della Regione	San	Futura	1408	14/07/2020	COSTI STRUTTURALI 2019	701	159.996	321	San
20204010030040	1,30.20.40.010.000.21.000	Crediti da Aziende Socio-Sanitarie Terminali della Regione	San	Futura	6377	15/12/2020	CAL CENTER MAR/AGU 2020	701	99.689	321	San
20204010030040	1,30.20.40.010.000.21.000	Crediti da Aziende Socio-Sanitarie Terminali della Regione	San	Futura	2084	29/12/2020	SANZIONE AMMIVA	701	12.010	321	San
20204010030040	1,30.20.40.010.000.21.000	Crediti da Aziende Socio-Sanitarie Terminali della Regione	San	Futura	2085	29/12/2020	SANZIONE AMMIVA	701	12.010	321	San
20204010030040	1,30.20.40.010.000.21.000	Crediti da Aziende Socio-Sanitarie Terminali della Regione	San	Futura	2086	29/12/2020	SANZIONE AMMIVA	701	12.023	321	San
20204010030040	1,30.20.40.010.000.21.000	Crediti da Aziende Socio-Sanitarie Terminali della Regione	San	Futura	FDE	31/12/2020	COMANDO MOSCATELLI EMA	701	916	321	San
20204010030040	1,30.20.40.010.000.21.000	Crediti da Aziende Socio-Sanitarie Terminali della Regione	San	Futura	FDE	31/12/2020	IMPANTISTICA	701	846	321	San
20204010030040	1,30.20.40.010.000.21.000	Crediti da Aziende Socio-Sanitarie Terminali della Regione	San	Futura	FDE	31/12/2020	IMPANTISTICA	701	469	321	San
20204010030040	1,30.20.40.010.000.21.000	Crediti da Aziende Socio-Sanitarie Terminali della Regione	San	Futura	FDE	31/12/2020	CONVENZIONE UTILIZZO PATTACORIMA DI P & C DAL 14/03-15/09/2020	701	2.500	321	San
20204010030040	1,30.20.40.010.000.21.000	Crediti da Aziende Socio-Sanitarie Terminali della Regione	San	Futura	FDE	31/12/2020	CONVENZIONE UTILIZZO PATTACORIMA DI P & C DAL 15/09-31/12/2020	701	1.468	321	San
20204010030040	1,30.20.40.010.000.21.000	Crediti da Aziende Socio-Sanitarie Terminali della Regione	San	Futura	FDE	31/12/2020	CAL CENTER LUG - DIC/2020	701	127.515	321	San
20204010030040	1,30.20.40.010.000.21.000	Crediti da Aziende Socio-Sanitarie Terminali della Regione	San	Futura	FDE	31/12/2020	PREMIO DI PROSPITA'	701	15.215	321	San
20204010030040	1,30.20.40.010.000.21.000	Crediti da Aziende Socio-Sanitarie Terminali della Regione	San	Futura	FDE	31/12/2020	CONTRATTI STRUTTURE CONDENSE ANNO 2020	701	113.805	321	San
20204010030040	1,30.20.40.010.000.21.000	Crediti da Aziende Socio-Sanitarie Terminali della Regione	San	Futura	FDE	31/12/2019	CONDO MOSCATELLI ACCESSORE DA BROGA 19	701	1.849	321	San
20204010030040	1,30.20.40.010.000.21.000	Crediti da Aziende Socio-Sanitarie Terminali della Regione	San	Futura	368	7/9/2019	TRASPORTO DALLAZZATO	712	2.750	321	San
20204010030040	1,30.20.40.010.000.21.000	Crediti da Aziende Socio-Sanitarie Terminali della Regione	San	Futura	201814/02/2020	31/12/2020	DIRETTORI ANSA FERARI E DIC/EMBRE 19	712	4.098	321	San
20204010030040	1,30.20.40.010.000.21.000	Crediti da Aziende Socio-Sanitarie Terminali della Regione	San	Futura	Ida	31/12/2020	DIRETTORI ANSA FERARI (L. 10)/DIC. 2020	712	8.001	321	San
20204010030040	1,30.20.40.010.000.21.000	Crediti da Aziende Socio-Sanitarie Terminali della Regione	San	Futura	1991/1990/0888	19/9/1999	prestat. diverse	708	2.501	310	San
20204010030040	1,30.20.40.010.000.21.000	Crediti da Aziende Socio-Sanitarie Terminali della Regione	San	Futura	1991/1990/01763	29/7/1999	prestat. diverse	708	8.791	310	San
20204010030040	1,30.20.40.010.000.21.000	Crediti da Aziende Socio-Sanitarie Terminali della Regione	San	Futura	2000/2000/00023	7/2/2000	prestat. diverse	708	5.400	310	San
20204010030040	1,30.20.40.010.000.21.000	Crediti da Aziende Socio-Sanitarie Terminali della Regione	San	Futura	2000/2000/01238	19/4/2000	prestat. diverse	708	5.556	310	San
20204010030040	1,30.20.40.010.000.21.000	Crediti da Aziende Socio-Sanitarie Terminali della Regione	San	Futura	2000/2000/01893	23/9/2000	prestat. diverse	708	178.316	310	San
20204010030040	1,30.20.40.010.000.21.000	Crediti da Aziende Socio-Sanitarie Terminali della Regione	San	Futura	2001/2000/00043	13/6/2001	prestat. diverse	708	2.193.986	310	San
20204010030040	1,30.20.40.010.000.21.000	Crediti da Aziende Socio-Sanitarie Terminali della Regione	San	Futura	2001/2000/01804	29/6/2001	prestat. diverse	708	1.917	310	San
20204010030040	1,30.20.40.010.000.21.000	Crediti da Aziende Socio-Sanitarie Terminali della Regione	San	Futura	2001/2001/001895	29/6/2001	prestat. diverse	708	1.180	310	San
20204010030040	1,30.20.40.010.000.21.000	Crediti da Aziende Socio-Sanitarie Terminali della Regione	San	Nota credito	2002/22	9/6/2002	STORING PRIMO DI OPERAZIONE DA SSA COLOMBO	708	4.058	310	San
20204010030040	1,30.20.40.010.000.21.000	Crediti da Aziende Socio-Sanitarie Terminali della Regione	San	Futura	2003/774	2/12/2003	prestat. diverse	708	56.110	310	San
20204010030040	1,30.20.40.010.000.21.000	Crediti da Aziende Socio-Sanitarie Terminali della Regione	San	Futura	2003/800	31/12/2003	prestat. diverse	708	57.688	310	San
20204010030040	1,30.20.40.010.000.21.000	Crediti da Aziende Socio-Sanitarie Terminali della Regione	San	Futura	2006/05	31/9/2006	prestat. diverse	708	45.638	310	San
20204010030040	1,30.20.40.010.000.21.000	Crediti da Aziende Socio-Sanitarie Terminali della Regione	San	Futura	2002/283/92SAN	22/6/2007	VERIFICI IMPRANTI	708	81	308	San
20204010030040	1,30.20.40.010.000.21.000	Crediti da Aziende Socio-Sanitarie Terminali della Regione	San	Futura	1256/2008Z2	1/10/2008	PERSONALE COMANDATO	708	38	308	San
20204010030040	1,30.20.40.010.000.21.000	Crediti da Aziende Socio-Sanitarie Terminali della Regione	San	Futura	1991/2008Z2	31/12/2008	PERSONALE COMANDATO	708	19	308	San
20204010030040	1,30.20.40.010.000.21.000	Crediti da Aziende Socio-Sanitarie Terminali della Regione	San	Futura	11402	31/12/2008	prestat. diverse	708	42	309	San





2020401003040	1,20,20,40,010,030,21,00	Crediti da Aziende Socio-Sanitarie Terminali della Regione	San	Futura	161	17/1/2012	prestat. diverse	708	708	399	310	San
2020401003040	1,20,20,40,010,030,21,00	Crediti da Aziende Socio-Sanitarie Terminali della Regione	San	Futura	4120037	20/1/2012	prestat. diverse	708	708	68	306	San
2020401003040	1,20,20,40,010,030,21,00	Crediti da Aziende Socio-Sanitarie Terminali della Regione	San	Futura	4120129	15/2/2012	prestat. diverse	708	708	183	306	San
2020401003040	1,20,20,40,010,030,21,00	Crediti da Aziende Socio-Sanitarie Terminali della Regione	San	Futura	474	20/2/2012	prestat. diverse	708	708	340	310	San
2020401003040	1,20,20,40,010,030,21,00	Crediti da Aziende Socio-Sanitarie Terminali della Regione	San	Futura	4120234	14/3/2012	prestat. diverse	708	708	223	306	San
2020401003040	1,20,20,40,010,030,21,00	Crediti da Aziende Socio-Sanitarie Terminali della Regione	San	Futura	855	15/3/2012	prestat. diverse	708	708	480	310	San
2020401003040	1,20,20,40,010,030,21,00	Crediti da Aziende Socio-Sanitarie Terminali della Regione	San	Futura	1018	18/4/2012	prestat. diverse	708	708	611	310	San
2020401003040	1,20,20,40,010,030,21,00	Crediti da Aziende Socio-Sanitarie Terminali della Regione	San	Futura	1302	14/5/2012	prestat. diverse	708	708	667	310	San
2020401003040	1,20,20,40,010,030,21,00	Crediti da Aziende Socio-Sanitarie Terminali della Regione	San	Futura	1566	15/6/2012	prestat. diverse	708	708	962	310	San
2020401003040	1,20,20,40,010,030,21,00	Crediti da Aziende Socio-Sanitarie Terminali della Regione	San	Futura	2389	20/6/2012	VOSTE FISSO	708	708	46	308	San
2020401003040	1,20,20,40,010,030,21,00	Crediti da Aziende Socio-Sanitarie Terminali della Regione	San	Futura	4120471	21/6/2012	prestat. diverse	708	708	321	306	San
2020401003040	1,20,20,40,010,030,21,00	Crediti da Aziende Socio-Sanitarie Terminali della Regione	San	Futura	1335	12/7/2012	prestat. diverse	708	708	565	310	San
2020401003040	1,20,20,40,010,030,21,00	Crediti da Aziende Socio-Sanitarie Terminali della Regione	San	Futura	4120516	8/8/2012	prestat. diverse	708	708	68	306	San
2020401003040	1,20,20,40,010,030,21,00	Crediti da Aziende Socio-Sanitarie Terminali della Regione	San	Futura	2180	11/9/2012	prestat. diverse	708	708	682	310	San
2020401003040	1,20,20,40,010,030,21,00	Crediti da Aziende Socio-Sanitarie Terminali della Regione	San	Futura	4120592	18/9/2012	prestat. diverse	708	708	64	306	San
2020401003040	1,20,20,40,010,030,21,00	Crediti da Aziende Socio-Sanitarie Terminali della Regione	San	Futura	4120717	30/10/2012	prestat. diverse	708	708	130	306	San
2020401003040	1,20,20,40,010,030,21,00	Crediti da Aziende Socio-Sanitarie Terminali della Regione	San	Futura	4120765	9/11/2012	prestat. diverse	708	708	421	306	San
2020401003040	1,20,20,40,010,030,21,00	Crediti da Aziende Socio-Sanitarie Terminali della Regione	San	Futura	2600	23/11/2012	prestat. diverse	708	708	1.774	310	San
2020401003040	1,20,20,40,010,030,21,00	Crediti da Aziende Socio-Sanitarie Terminali della Regione	San	Futura	4120821	10/12/2012	prestat. diverse	708	708	62	306	San
2020401003040	1,20,20,40,010,030,21,00	Crediti da Aziende Socio-Sanitarie Terminali della Regione	San	Futura	2900	15/12/2012	prestat. diverse	708	708	777	310	San
2020401003040	1,20,20,40,010,030,21,00	Crediti da Aziende Socio-Sanitarie Terminali della Regione	San	Futura	18	21/1/2013	prestat. diverse	708	708	340	310	San
2020401003040	1,20,20,40,010,030,21,00	Crediti da Aziende Socio-Sanitarie Terminali della Regione	San	Futura	208	21/2/2013	prestat. diverse	708	708	466	310	San
2020401003040	1,20,20,40,010,030,21,00	Crediti da Aziende Socio-Sanitarie Terminali della Regione	San	Futura	404	28/2/2013	prestat. diverse	708	708	24.442	310	San
2020401003040	1,20,20,40,010,030,21,00	Crediti da Aziende Socio-Sanitarie Terminali della Regione	San	Futura	499	19/3/2013	prestat. diverse	708	708	251	310	San
2020401003040	1,20,20,40,010,030,21,00	Crediti da Aziende Socio-Sanitarie Terminali della Regione	San	Futura	744	19/4/2013	prestat. diverse	708	708	141	310	San
2020401003040	1,20,20,40,010,030,21,00	Crediti da Aziende Socio-Sanitarie Terminali della Regione	San	Futura	955	21/5/2013	prestat. diverse	708	708	362	310	San
2020401003040	1,20,20,40,010,030,21,00	Crediti da Aziende Socio-Sanitarie Terminali della Regione	San	Futura	1100	21/6/2013	prestat. diverse	708	708	350	310	San
2020401003040	1,20,20,40,010,030,21,00	Crediti da Aziende Socio-Sanitarie Terminali della Regione	San	Futura	4120935	21/6/2013	prestat. diverse	708	708	71	306	San
2020401003040	1,20,20,40,010,030,21,00	Crediti da Aziende Socio-Sanitarie Terminali della Regione	San	Futura	4120964	8/9/2013	prestat. diverse	708	708	64	306	San
2020401003040	1,20,20,40,010,030,21,00	Crediti da Aziende Socio-Sanitarie Terminali della Regione	San	Futura	1511	10/9/2013	prestat. diverse	708	708	686	310	San
2020401003040	1,20,20,40,010,030,21,00	Crediti da Aziende Socio-Sanitarie Terminali della Regione	San	Futura	3447	25/9/2013	VOSTE FISSO	708	708	99	308	San
2020401003040	1,20,20,40,010,030,21,00	Crediti da Aziende Socio-Sanitarie Terminali della Regione	San	Futura	1837	22/10/2013	prestat. diverse	708	708	316	310	San
2020401003040	1,20,20,40,010,030,21,00	Crediti da Aziende Socio-Sanitarie Terminali della Regione	San	Futura	2014	15/11/2013	prestat. diverse	708	708	562	310	San
2020401003040	1,20,20,40,010,030,21,00	Crediti da Aziende Socio-Sanitarie Terminali della Regione	San	Futura	2223	9/12/2013	prestat. diverse	708	708	268	310	San
2020401003040	1,20,20,40,010,030,21,00	Crediti da Aziende Socio-Sanitarie Terminali della Regione	San	Futura	4140014	20/12/2014	prestat. diverse	708	708	55	306	San
2020401003040	1,20,20,40,010,030,21,00	Crediti da Aziende Socio-Sanitarie Terminali della Regione	San	Futura	180	21/1/2014	VOSTE FISSO	708	708	42	308	San
2020401003040	1,20,20,40,010,030,21,00	Crediti da Aziende Socio-Sanitarie Terminali della Regione	San	Futura	49	22/1/2014	prestat. diverse	708	708	346	310	San
2020401003040	1,20,20,40,010,030,21,00	Crediti da Aziende Socio-Sanitarie Terminali della Regione	San	Futura	4140056	17/2/2014	prestat. diverse	708	708	127	306	San





2020401003040	1,20,20,40,010,030,21,000	Crediti da Aziende Socio-Sanitarie Terminali della Regione	MAN	Futura	310	21/2/2014	prestat. diverse	708	397	310	MAN
2020401003040	1,20,20,40,010,030,21,000	Crediti da Aziende Socio-Sanitarie Terminali della Regione	MAN	Futura	536	13/3/2014	prestat. diverse	708	61	310	MAN
2020401003040	1,20,20,40,010,030,21,000	Crediti da Aziende Socio-Sanitarie Terminali della Regione	MAN	Futura	4140143	10/4/2014	prestat. diverse	708	64	306	MAN
2020401003040	1,20,20,40,010,030,21,000	Crediti da Aziende Socio-Sanitarie Terminali della Regione	MAN	Futura	728	23/4/2014	prestat. diverse	708	324	310	MAN
2020401003040	1,20,20,40,010,030,21,000	Crediti da Aziende Socio-Sanitarie Terminali della Regione	MAN	Futura	4140139	14/5/2014	prestat. diverse	708	63	306	MAN
2020401003040	1,20,20,40,010,030,21,000	Crediti da Aziende Socio-Sanitarie Terminali della Regione	MAN	Futura	936	24/5/2014	prestat. diverse	708	139	310	MAN
2020401003040	1,20,20,40,010,030,21,000	Crediti da Aziende Socio-Sanitarie Terminali della Regione	MAN	Futura	1066	31/5/2014	prestat. diverse	708	132	310	MAN
2020401003040	1,20,20,40,010,030,21,000	Crediti da Aziende Socio-Sanitarie Terminali della Regione	MAN	Futura	1069	31/5/2014	prestat. diverse	708	88	310	MAN
2020401003040	1,20,20,40,010,030,21,000	Crediti da Aziende Socio-Sanitarie Terminali della Regione	MAN	Futura	4140231	4/6/2014	prestat. diverse	708	129	306	MAN
2020401003040	1,20,20,40,010,030,21,000	Crediti da Aziende Socio-Sanitarie Terminali della Regione	MAN	Futura	4140260	10/7/2014	prestat. diverse	708	133	306	MAN
2020401003040	1,20,20,40,010,030,21,000	Crediti da Aziende Socio-Sanitarie Terminali della Regione	MAN	Futura	4140283	7/8/2014	prestat. diverse	708	159	306	MAN
2020401003040	1,20,20,40,010,030,21,000	Crediti da Aziende Socio-Sanitarie Terminali della Regione	MAN	Futura	1472	15/9/2014	prestat. diverse	708	415	310	MAN
2020401003040	1,20,20,40,010,030,21,000	Crediti da Aziende Socio-Sanitarie Terminali della Regione	MAN	Futura	4140304	15/9/2014	prestat. diverse	708	96	306	MAN
2020401003040	1,20,20,40,010,030,21,000	Crediti da Aziende Socio-Sanitarie Terminali della Regione	MAN	Futura	4140321	7/10/2014	prestat. diverse	708	59	306	MAN
2020401003040	1,20,20,40,010,030,21,000	Crediti da Aziende Socio-Sanitarie Terminali della Regione	MAN	Futura	4726	24/11/2014	VOSTE FISSA	708	52	308	MAN
2020401003040	1,20,20,40,010,030,21,000	Crediti da Aziende Socio-Sanitarie Terminali della Regione	MAN	Futura	1869	28/11/2014	prestat. diverse	708	356	310	MAN
2020401003040	1,20,20,40,010,030,21,000	Crediti da Aziende Socio-Sanitarie Terminali della Regione	MAN	Futura	4140370	11/12/2014	prestat. diverse	708	131	306	MAN
2020401003040	1,20,20,40,010,030,21,000	Crediti da Aziende Socio-Sanitarie Terminali della Regione	MAN	Futura	1546	23/12/2014	GEST. DA REG. DA RIZZARE	708	3.807,200	310	MAN
2020401003040	1,20,20,40,010,030,21,000	Crediti da Aziende Socio-Sanitarie Terminali della Regione	MAN	Futura	4150012	28/1/2015	prestat. diverse	708	171	306	MAN
2020401003040	1,20,20,40,010,030,21,000	Crediti da Aziende Socio-Sanitarie Terminali della Regione	MAN	Futura	5	22/4/2015	prestat. diverse	708	114,110	310	MAN
2020401003040	1,20,20,40,010,030,21,000	Crediti da Aziende Socio-Sanitarie Terminali della Regione	MAN	Futura	77	24/6/2015	prestat. diverse	708	570	310	MAN
2020401003040	1,20,20,40,010,030,21,000	Crediti da Aziende Socio-Sanitarie Terminali della Regione	MAN	Futura	121	23/7/2015	prestat. diverse	708	35,332	310	MAN
2020401003040	1,20,20,40,010,030,21,000	Crediti da Aziende Socio-Sanitarie Terminali della Regione	MAN	Futura	125	30/7/2015	prestat. diverse	708	10,972	310	MAN
2020401003040	1,20,20,40,010,030,21,000	Crediti da Aziende Socio-Sanitarie Terminali della Regione	MAN	Futura	2015400095	15/9/2015	prestat. diverse	708	63	306	MAN
2020401003040	1,20,20,40,010,030,21,000	Crediti da Aziende Socio-Sanitarie Terminali della Regione	MAN	Futura	195	22/9/2015	prestat. diverse	708	11,119	310	MAN
2020401003040	1,20,20,40,010,030,21,000	Crediti da Aziende Socio-Sanitarie Terminali della Regione	MAN	Futura	2015400122	29/9/2015	prestat. diverse	708	122	306	MAN
2020401003040	1,20,20,40,010,030,21,000	Crediti da Aziende Socio-Sanitarie Terminali della Regione	MAN	Futura	548	7/10/2015	VOSTE FISSA	708	49	308	MAN
2020401003040	1,20,20,40,010,030,21,000	Crediti da Aziende Socio-Sanitarie Terminali della Regione	MAN	Futura	2015400160	20/10/2015	prestat. diverse	708	114	306	MAN
2020401003040	1,20,20,40,010,030,21,000	Crediti da Aziende Socio-Sanitarie Terminali della Regione	MAN	Futura	2015400209	27/10/2015	prestat. diverse	708	62	306	MAN
2020401003040	1,20,20,40,010,030,21,000	Crediti da Aziende Socio-Sanitarie Terminali della Regione	MAN	Futura	2015400227	30/10/2015	prestat. diverse	708	38	309	MAN
2020401003040	1,20,20,40,010,030,21,000	Crediti da Aziende Socio-Sanitarie Terminali della Regione	MAN	Futura	2015400248	4/11/2015	prestat. diverse	708	50	306	MAN
2020401003040	1,20,20,40,010,030,21,000	Crediti da Aziende Socio-Sanitarie Terminali della Regione	MAN	Futura	2015400293	5/11/2015	prestat. diverse	708	60	306	MAN
2020401003040	1,20,20,40,010,030,21,000	Crediti da Aziende Socio-Sanitarie Terminali della Regione	MAN	Futura	315	19/11/2015	prestat. diverse	708	61,849	310	MAN
2020401003040	1,20,20,40,010,030,21,000	Crediti da Aziende Socio-Sanitarie Terminali della Regione	MAN	Futura	362	25/11/2015	prestat. diverse	708	317	310	MAN
2020401003040	1,20,20,40,010,030,21,000	Crediti da Aziende Socio-Sanitarie Terminali della Regione	MAN	Futura	2015400305	10/12/2015	prestat. diverse	708	123	306	MAN
2020401003040	1,20,20,40,010,030,21,000	Crediti da Aziende Socio-Sanitarie Terminali della Regione	MAN	Futura	2015400316	23/12/2015	prestat. diverse	708	59	306	MAN
2020401003040	1,20,20,40,010,030,21,000	Crediti da Aziende Socio-Sanitarie Terminali della Regione	MAN	Futura	2015400358	31/12/2015	prestat. diverse	708	62	306	MAN
2020401003040	1,20,20,40,010,030,21,000	Crediti da Aziende Socio-Sanitarie Terminali della Regione	MAN	Futura	644	21/6/2016	CONT. ASS. 2° SEM 2016 W2	708	30,131	321	MAN





20204010030040	1.20.20.40.010.000.21.000	Crediti da Aziende Socio-Sanitarie: Terminali della Regione	San	Futura	1852	30/11/2018	VISITE FISIOLE EX MI 2015	708	775	321	San
20204010030040	1.20.20.40.010.000.21.000	Crediti da Aziende Socio-Sanitarie: Terminali della Regione	San	Futura	1897	9/12/2018	FOUNDAZIONE RINGATO	708	239	321	San
20204010030040	1.20.20.40.010.000.21.000	Crediti da Aziende Socio-Sanitarie: Terminali della Regione	San	Futura	2422	31/12/2018	COMANDO GRANDI IV TRM 16	708	615	321	San
20204010030040	1.20.20.40.010.000.21.000	Crediti da Aziende Socio-Sanitarie: Terminali della Regione	San	Futura	2087	31/12/2018	CONT. ASSS. 2° PER. 2018 MI2	708	13.442	321	San
20204010030040	1.20.20.40.010.000.21.000	Crediti da Aziende Socio-Sanitarie: Terminali della Regione	San	Futura	344	18/9/2017	RIMBORSO COSTI ANTIC 2016	708	1.472.002	321	San
20204010030040	1.20.20.40.010.000.21.000	Crediti da Aziende Socio-Sanitarie: Terminali della Regione	San	Futura	426	22/6/2017	CONT. ASSS. 2° PER. 2018 MI2	708	4.482	321	San
20204010030040	1.20.20.40.010.000.21.000	Crediti da Aziende Socio-Sanitarie: Terminali della Regione	San	Futura	430	22/6/2017	CONT. ASSS. 1° TRIM. 2017 MI2	708	7.282	321	San
20204010030040	1.20.20.40.010.000.21.000	Crediti da Aziende Socio-Sanitarie: Terminali della Regione	San	Futura	479	29/7/2017	CONT. ASSS. 2° TRIM. 2017 MI2	708	9.242	321	San
20204010030040	1.20.20.40.010.000.21.000	Crediti da Aziende Socio-Sanitarie: Terminali della Regione	San	Futura	520	22/9/2017	CAL CENTER 2016	708	26.8399	321	San
20204010030040	1.20.20.40.010.000.21.000	Crediti da Aziende Socio-Sanitarie: Terminali della Regione	San	Futura	571	22/9/2017	CAL CENTER 2016 IP	708	49.975	321	San
20204010030040	1.20.20.40.010.000.21.000	Crediti da Aziende Socio-Sanitarie: Terminali della Regione	San	Futura	885	11/10/2017	CONT. ASSS. 3° TRIM. 2017 MI2	708	9.322	321	San
20204010030040	1.20.20.40.010.000.21.000	Crediti da Aziende Socio-Sanitarie: Terminali della Regione	San	Futura	5	2/2/2018	CONT. ASSS. 4° TRIM. 2017 MI2	708	8.122	321	San
20204010030040	1.20.20.40.010.000.21.000	Crediti da Aziende Socio-Sanitarie: Terminali della Regione	San	Futura	214	10/4/2018	CAL CENTER 2017	708	262.428	321	San
20204010030040	1.20.20.40.010.000.21.000	Crediti da Aziende Socio-Sanitarie: Terminali della Regione	San	Futura	222	10/4/2018	CAL CENTER IP 2017	708	47.751	321	San
20204010030040	1.20.20.40.010.000.21.000	Crediti da Aziende Socio-Sanitarie: Terminali della Regione	San	Futura	226	13/4/2018	CONT. ASSS. 1° TRIM. 2018 MI2	708	30.710	321	San
20204010030040	1.20.20.40.010.000.21.000	Crediti da Aziende Socio-Sanitarie: Terminali della Regione	San	Futura	720	21/9/2018	CONT. ASSS. APIMAG GIUGNO 2018 MI 2	708	14.842	321	San
20204010030040	1.20.20.40.010.000.21.000	Crediti da Aziende Socio-Sanitarie: Terminali della Regione	San	Futura	934	9/10/2018	CAL CENTER SEM 2018	708	1979.465	321	San
20204010030040	1.20.20.40.010.000.21.000	Crediti da Aziende Socio-Sanitarie: Terminali della Regione	San	Futura	1082	7/11/2018	CONT. ASSS. AGO SET 2018 MI 2	708	6.162	321	San
20204010030040	1.20.20.40.010.000.21.000	Crediti da Aziende Socio-Sanitarie: Terminali della Regione	San	Futura	1193	26/11/2018	VACCINI PDF	708	10.261	321	San
20204010030040	1.20.20.40.010.000.21.000	Crediti da Aziende Socio-Sanitarie: Terminali della Regione	San	Futura	1345	13/12/2018	CONT. ASSS. IV TRIM 2018 MI 2	708	13.162	321	San
20204010030040	1.20.20.40.010.000.21.000	Crediti da Aziende Socio-Sanitarie: Terminali della Regione	San	Futura	1356	31/12/2018	VACCINI PDF	708	2.121	321	San
20204010030040	1.20.20.40.010.000.21.000	Crediti da Aziende Socio-Sanitarie: Terminali della Regione	San	Futura	1126	2/6/2019	CAL CENTER IV TRIM 19	708	76.655	321	San
20204010030040	1.20.20.40.010.000.21.000	Crediti da Aziende Socio-Sanitarie: Terminali della Regione	San	Futura	1669	3/9/2019	CONT. ASSS. QUADRIMESTRI MI 2	708	14.807	321	San
20204010030040	1.20.20.40.010.000.21.000	Crediti da Aziende Socio-Sanitarie: Terminali della Regione	San	Misc credito	1949	17/9/2019	CAL CENTER 2018 CONGOTTI 19	708	-1.046	321	San
20204010030040	1.20.20.40.010.000.21.000	Crediti da Aziende Socio-Sanitarie: Terminali della Regione	San	Futura	2072	20/9/2019	CDTI ANTICIPA TI 2017	708	92.839	321	San
20204010030040	1.20.20.40.010.000.21.000	Crediti da Aziende Socio-Sanitarie: Terminali della Regione	San	Futura	2073	20/9/2019	CDTI ANTICIPA TI 2017	708	124.800	321	San
20204010030040	1.20.20.40.010.000.21.000	Crediti da Aziende Socio-Sanitarie: Terminali della Regione	San	Futura	2074	20/9/2019	CDTI ANTICIPA TI 2017	708	120.730	321	San
20204010030040	1.20.20.40.010.000.21.000	Crediti da Aziende Socio-Sanitarie: Terminali della Regione	San	Futura	2075	20/9/2019	CDTI ANTICIPA TI 2017	708	114.709	321	San
20204010030040	1.20.20.40.010.000.21.000	Crediti da Aziende Socio-Sanitarie: Terminali della Regione	San	Futura	2206	22/6/2019	VACCINI PDF 2018	708	629	321	San
20204010030040	1.20.20.40.010.000.21.000	Crediti da Aziende Socio-Sanitarie: Terminali della Regione	San	Futura	2201	22/6/2019	VACCINI PDF 2019	708	2.350	321	San
20204010030040	1.20.20.40.010.000.21.000	Crediti da Aziende Socio-Sanitarie: Terminali della Regione	San	Futura	3140	24/7/2019	CDTI ANTICIPA TI 2018 (CONTO 19410084)	708	70.000	321	San
20204010030040	1.20.20.40.010.000.21.000	Crediti da Aziende Socio-Sanitarie: Terminali della Regione	San	Futura	3141	24/7/2019	CDTI ANTICIPA TI 2018 (CONTO 19410084)	708	52.138	321	San
20204010030040	1.20.20.40.010.000.21.000	Crediti da Aziende Socio-Sanitarie: Terminali della Regione	San	Futura	3142	24/7/2019	CDTI ANTICIPA TI 2018 (CONTO 19410084)	708	160.000	321	San
20204010030040	1.20.20.40.010.000.21.000	Crediti da Aziende Socio-Sanitarie: Terminali della Regione	San	Futura	3983	19/9/2019	CAL CENTER SEM 19	708	153.640	321	San
20204010030040	1.20.20.40.010.000.21.000	Crediti da Aziende Socio-Sanitarie: Terminali della Regione	San	Futura	4705	14/10/2019	VACCINI PDF 2019	708	281	321	San
20204010030040	1.20.20.40.010.000.21.000	Crediti da Aziende Socio-Sanitarie: Terminali della Regione	San	Futura	5276	31/10/2019	MED SERV E PSICOLOGI 2016 (CONTO 19410090)	708	22.938	321	San
20204010030040	1.20.20.40.010.000.21.000	Crediti da Aziende Socio-Sanitarie: Terminali della Regione	San	Futura	5513	11/11/2019	CAL CENTER III TRIM 19	708	54.734	321	San
20204010030040	1.20.20.40.010.000.21.000	Crediti da Aziende Socio-Sanitarie: Terminali della Regione	San	Futura	5586	13/11/2019	CONT. ASSS. DA APRILE A SETTEMBRE	708	20.092	321	San





202004010030040	1.20.20.00.010.000.21.000	Crediti di Aziende Socio-Sanitarie: Terminali della Regione	BAN	Futura		6157	29/11/2019	CONT. ASSIS. OTTOBRE	708	4,482	321	SAN
202004010030040	1.20.20.00.010.000.21.000	Crediti di Aziende Socio-Sanitarie: Terminali della Regione	BAN	Futura	Z22532		31/12/2019	SPY FINO AL 2018 (VEDI GLI ALTRI 37)	708	2484,646	321	SAN
202004010030040	1.20.20.00.010.000.21.000	Crediti di Aziende Socio-Sanitarie: Terminali della Regione	BAN	Futura		1439	14/9/2020	COSTI STRUTTURALI ANNO 2019	708	107,927	321	SAN
202004010030040	1.20.20.00.010.000.21.000	Crediti di Aziende Socio-Sanitarie: Terminali della Regione	BAN	Futura		1430	14/9/2020	COSTI ANTICIPA TI ANNO 2019	708	120,683	321	SAN
202004010030040	1.20.20.00.010.000.21.000	Crediti di Aziende Socio-Sanitarie: Terminali della Regione	BAN	Futura		1582	21/9/2020	VACCINI PFP	708	1,211	321	SAN
202004010030040	1.20.20.00.010.000.21.000	Crediti di Aziende Socio-Sanitarie: Terminali della Regione	BAN	Futura		2465	24/6/2020	VACCINI PFP	708	638	321	SAN
202004010030040	1.20.20.00.010.000.21.000	Crediti di Aziende Socio-Sanitarie: Terminali della Regione	BAN	Futura		4635	9/10/2020	VACCINI PFP	708	1,874	321	SAN
202004010030040	1.20.20.00.010.000.21.000	Crediti di Aziende Socio-Sanitarie: Terminali della Regione	BAN	Futura		6258	9/12/2020	VACCINI PFP	708	288	321	SAN
202004010030040	1.20.20.00.010.000.21.000	Crediti di Aziende Socio-Sanitarie: Terminali della Regione	BAN	Futura		6371	15/12/2020	CAL CENTER MANGOLI 2020	708	47,372	321	SAN
202004010030040	1.20.20.00.010.000.21.000	Crediti di Aziende Socio-Sanitarie: Terminali della Regione	BAN	Futura	FPE		31/12/2020	VACCINAZIONI	708	21,184	321	SAN
202004010030040	1.20.20.00.010.000.21.000	Crediti di Aziende Socio-Sanitarie: Terminali della Regione	BAN	Futura	FPE		31/12/2020	CONT. ASSIS. COD BIANCHI E VERDI V TRIM 2020	708	9,967	321	SAN
202004010030040	1.20.20.00.010.000.21.000	Crediti di Aziende Socio-Sanitarie: Terminali della Regione	BAN	Futura	FPE		31/12/2020	CAL CENTER LUG - DIC 2020	708	81,198	321	SAN
202004010030040	1.20.20.00.010.000.21.000	Crediti di Aziende Socio-Sanitarie: Terminali della Regione	BAN	Futura	FPE		31/12/2020	COSTI STRUTTURE CONDIVISE ANNO 2020	708	87,623	321	SAN
202004010030040	1.20.20.00.010.000.21.000	Crediti di Aziende Socio-Sanitarie: Terminali della Regione	BAN	Futura	copie 2015-2012		31/12/2015	GLI ALTRI REGOLAMENTI	708	11,703,015	330	SAN
202004010030040	1.20.20.00.010.000.21.000	Crediti di Aziende Socio-Sanitarie: Terminali della Regione	BAN	Futura	COGE 193		31/12/2016	PALMAMENTI ES 2016 NON REGOLAMENTATI	708	106,377	321	SAN
202004010030040	1.20.20.00.010.000.21.000	Crediti di Aziende Socio-Sanitarie: Terminali della Regione	BAN	Futura	8888 - 2004 - 1		30/11/2004	prestiti vari	716	126	309	SAN
202004010030040	1.20.20.00.010.000.21.000	Crediti di Aziende Socio-Sanitarie: Terminali della Regione	BAN	Futura		374	8/2/2012	Promo di Operosa D.s.se Civaldi S.p.a	716	15,781	308	SAN
202004010030040	1.20.20.00.010.000.21.000	Crediti di Aziende Socio-Sanitarie: Terminali della Regione	BAN	Futura		2348	3/7/2013	P.O. PIZZANI VALTER	716	15,531	308	SAN
202004010030040	1.20.20.00.010.000.21.000	Crediti di Aziende Socio-Sanitarie: Terminali della Regione	BAN	Futura		459	11/8/2015	P.O. FEDERICO ANNI/RE/IVA	716	12,179	308	SAN
202004010030040	1.20.20.00.010.000.21.000	Crediti di Aziende Socio-Sanitarie: Terminali della Regione	BAN	Futura		728	20/9/2015	VISTE FISCU	716	56	309	SAN
202004010030040	1.20.20.00.010.000.21.000	Crediti di Aziende Socio-Sanitarie: Terminali della Regione	BAN	Futura		603	8/10/2015	VISTE FISCAU	716	138	308	SAN
202004010030040	1.20.20.00.010.000.21.000	Crediti di Aziende Socio-Sanitarie: Terminali della Regione	BAN	Nota credito		1309	21/9/2016	STORNO FT 425/16 PER FINE RINGIATO	716	9,999	321	SAN
202004010030040	1.20.20.00.010.000.21.000	Crediti di Aziende Socio-Sanitarie: Terminali della Regione	BAN	Futura		1875	5/12/2016	VISTE FISCU	716	100	321	SAN
202004010030040	1.20.20.00.010.000.21.000	Crediti di Aziende Socio-Sanitarie: Terminali della Regione	BAN	Futura		347	18/9/2017	RIMBORSO COSTI ANTIC 2016	716	42,189	321	SAN
202004010030040	1.20.20.00.010.000.21.000	Crediti di Aziende Socio-Sanitarie: Terminali della Regione	BAN	Futura		5072	3/12/2014	INTERESSI LEGALI INDC	707	103,196	321	SAN
202004010030040	1.20.20.00.010.000.21.000	Crediti di Aziende Socio-Sanitarie: Terminali della Regione	BAN	Futura		5466	31/12/2014	CONTROLLI INDC 98/2002	707	633,199	321	SAN
202004010030040	1.20.20.00.010.000.21.000	Crediti di Aziende Socio-Sanitarie: Terminali della Regione	BAN	Futura		425	23/9/2017	RIMBORSI VARI	707	43,899	321	SAN
202004010030040	1.20.20.00.010.000.21.000	Crediti di Aziende Socio-Sanitarie: Terminali della Regione	BAN	Futura		1038	30/10/2018	RIMBORSO PRODOTTA DI SALA PAPANUREA	707	17,673	321	SAN
202004010030040	1.20.20.00.010.000.21.000	Crediti di Aziende Socio-Sanitarie: Terminali della Regione	BAN	Futura		1093	9/11/2018	RIMBORSO PRODOTTA DI SALA PAPANUREA	707	15,898	321	SAN
202004010030040	1.20.20.00.010.000.21.000	Crediti di Aziende Socio-Sanitarie: Terminali della Regione	BAN	Futura		4542	6/10/2020	CAL CENTER GEN/FE 2020	707	190,654	321	SAN
202004010030040	1.20.20.00.010.000.21.000	Crediti di Aziende Socio-Sanitarie: Terminali della Regione	BAN	Futura		6076	24/11/2020	COSTI STRUTTURALI ANNO 2019	707	511,566	321	SAN
202004010030040	1.20.20.00.010.000.21.000	Crediti di Aziende Socio-Sanitarie: Terminali della Regione	BAN	Futura		6376	15/12/2020	CAL CENTER MANGOLI 2020	707	92,209	321	SAN
202004010030040	1.20.20.00.010.000.21.000	Crediti di Aziende Socio-Sanitarie: Terminali della Regione	BAN	Futura	FPE		31/12/2020	VACCINAZIONI	707	91	321	SAN
202004010030040	1.20.20.00.010.000.21.000	Crediti di Aziende Socio-Sanitarie: Terminali della Regione	BAN	Futura	FPE		31/12/2020	IPRES VIA ORLAWA A SESTO SAN GIOVANNI FORO 2020	707	491	321	SAN
202004010030040	1.20.20.00.010.000.21.000	Crediti di Aziende Socio-Sanitarie: Terminali della Regione	BAN	Futura	FPE		31/12/2020	CAL CENTER LUG - DIC 2020 (E 20.400.92. VIVA MORTO E ECCEPTE LA PRISIONE)	707	254,332	321	SAN
202004010030040	1.20.20.00.010.000.21.000	Crediti di Aziende Socio-Sanitarie: Terminali della Regione	BAN	Futura	FPE		31/12/2020	IPRES VIA ORLAWA A SESTO SAN GIOVANNI CONGIUGLIO SESE 2016/2019	707	1,975	321	SAN
202004010030040	1.20.20.00.010.000.21.000	Crediti di Aziende Socio-Sanitarie: Terminali della Regione	BAN	Futura	lib		31/12/2020	COSTI STRUTTURALI ANNO 2020	707	40,631	321	SAN
202004010030040	1.20.20.00.010.000.21.000	Crediti di Aziende Socio-Sanitarie: Terminali della Regione	BAN	Futura		1094	9/11/2018	RIMBORSO PRODOTTA DI SALA PAPANUREA/ROZINA JOIUNTA	707	10,624	321	SAN





2020401003040	1,20,20,40,010,000,21,000	Crediti da Aziende Socio-Sanitarie Terminali della Regione	San	Futura	4501-1998-1	31/12/1998	QUOTE SU/MA/ANNO 1998	706	64,886	309	San
2020401003040	1,20,20,40,010,000,21,000	Crediti da Aziende Socio-Sanitarie Terminali della Regione	San	Futura	4501-1998-2	31/12/1998	prestat. diverse	706	12,229	309	San
2020401003040	1,20,20,40,010,000,21,000	Crediti da Aziende Socio-Sanitarie Terminali della Regione	San	Futura	3944-1998-1	31/12/1998	prestat. diverse	706	42,139	309	San
2020401003040	1,20,20,40,010,000,21,000	Crediti da Aziende Socio-Sanitarie Terminali della Regione	San	Futura	3945-1998-2	31/12/1998	prestat. diverse	706	32,941	309	San
2020401003040	1,20,20,40,010,000,21,000	Crediti da Aziende Socio-Sanitarie Terminali della Regione	San	Futura	3943-1998-1	31/12/1998	prestat. diverse	706	40,849	309	San
2020401003040	1,20,20,40,010,000,21,000	Crediti da Aziende Socio-Sanitarie Terminali della Regione	San	Futura	3942-1998-1	31/12/1998	prestat. diverse	706	54,440	309	San
2020401003040	1,20,20,40,010,000,21,000	Crediti da Aziende Socio-Sanitarie Terminali della Regione	San	Futura	4441-1998-1	31/12/1998	prestat. diverse	706	9,236	309	San
2020401003040	1,20,20,40,010,000,21,000	Crediti da Aziende Socio-Sanitarie Terminali della Regione	San	Futura	3941-1998-1	31/12/1998	prestat. diverse	706	77,015	309	San
2020401003040	1,20,20,40,010,000,21,000	Crediti da Aziende Socio-Sanitarie Terminali della Regione	San	Futura	4497-1998-1	31/12/1998	prestat. diverse	706	14,429	309	San
2020401003040	1,20,20,40,010,000,21,000	Crediti da Aziende Socio-Sanitarie Terminali della Regione	San	Futura	4-1999-1	19/3/1999	prestat. diverse	706	7,910	309	San
2020401003040	1,20,20,40,010,000,21,000	Crediti da Aziende Socio-Sanitarie Terminali della Regione	San	Futura	2468-1999-1	23/9/1999	prestat. diverse	706	1,846	309	San
2020401003040	1,20,20,40,010,000,21,000	Crediti da Aziende Socio-Sanitarie Terminali della Regione	San	Futura	2468-1999-2	23/9/1999	prestat. diverse	706	1	309	San
2020401003040	1,20,20,40,010,000,21,000	Crediti da Aziende Socio-Sanitarie Terminali della Regione	San	Futura	302-1999-1	4/6/1999	prestat. diverse	706	155	309	San
2020401003040	1,20,20,40,010,000,21,000	Crediti da Aziende Socio-Sanitarie Terminali della Regione	San	Futura	396-1999-1	5/7/1999	prestat. diverse	706	15,56	309	San
2020401003040	1,20,20,40,010,000,21,000	Crediti da Aziende Socio-Sanitarie Terminali della Regione	San	Futura	525-1999-1	4/8/1999	prestat. diverse	706	31,62	309	San
2020401003040	1,20,20,40,010,000,21,000	Crediti da Aziende Socio-Sanitarie Terminali della Regione	San	Futura	616-1999-1	9/9/1999	prestat. diverse	706	2,123	309	San
2020401003040	1,20,20,40,010,000,21,000	Crediti da Aziende Socio-Sanitarie Terminali della Regione	San	Futura	4941-1999-3	11/10/1999	prestat. diverse	706	13,39	309	San
2020401003040	1,20,20,40,010,000,21,000	Crediti da Aziende Socio-Sanitarie Terminali della Regione	San	Futura	4941-1999-5	11/10/1999	prestat. diverse	706	2,68	309	San
2020401003040	1,20,20,40,010,000,21,000	Crediti da Aziende Socio-Sanitarie Terminali della Regione	San	Futura	6344-1999-1	14/12/1999	prestat. diverse	706	2,68	309	San
2020401003040	1,20,20,40,010,000,21,000	Crediti da Aziende Socio-Sanitarie Terminali della Regione	San	Futura	6344-1999-2	14/12/1999	prestat. diverse	706	1	309	San
2020401003040	1,20,20,40,010,000,21,000	Crediti da Aziende Socio-Sanitarie Terminali della Regione	San	Futura	6339-1999-1	20/12/1999	IMBORSO BANCA/INPS SVO TUA DBS	706	21,254	309	San
2020401003040	1,20,20,40,010,000,21,000	Crediti da Aziende Socio-Sanitarie Terminali della Regione	San	Futura	6339-1999-2	20/12/1999	IMBORSO BANCA/INPS SVO TUA DBS	706	1	309	San
2020401003040	1,20,20,40,010,000,21,000	Crediti da Aziende Socio-Sanitarie Terminali della Regione	San	Futura	1564-1999-1	31/12/1999	prestat. diverse	706	3,38	309	San
2020401003040	1,20,20,40,010,000,21,000	Crediti da Aziende Socio-Sanitarie Terminali della Regione	San	Futura	511-2000-1	32/2000	prestat. diverse	706	40,340	309	San
2020401003040	1,20,20,40,010,000,21,000	Crediti da Aziende Socio-Sanitarie Terminali della Regione	San	Futura	1004-2000-3	29/2/2000	prestat. diverse	706	6,975	309	San
2020401003040	1,20,20,40,010,000,21,000	Crediti da Aziende Socio-Sanitarie Terminali della Regione	San	Futura	1004-2000-4	29/2/2000	prestat. diverse	706	1,395	309	San
2020401003040	1,20,20,40,010,000,21,000	Crediti da Aziende Socio-Sanitarie Terminali della Regione	San	Futura	2995-2000-1	1/6/2000	prestat. diverse	706	17,62	309	San
2020401003040	1,20,20,40,010,000,21,000	Crediti da Aziende Socio-Sanitarie Terminali della Regione	San	Futura	3142-2000-1	12/6/2000	prestat. diverse	706	17,732	309	San
2020401003040	1,20,20,40,010,000,21,000	Crediti da Aziende Socio-Sanitarie Terminali della Regione	San	Futura	6171-2000-1	24/7/2000	IMBORSO PRELEV EFFETTUALI DI	706	150,019	309	San
2020401003040	1,20,20,40,010,000,21,000	Crediti da Aziende Socio-Sanitarie Terminali della Regione	San	Futura	1995-2000-1	3/7/2000	PROTOSOCIO D'ADTO UMANNIO - MONIT	706	4,201	309	San
2020401003040	1,20,20,40,010,000,21,000	Crediti da Aziende Socio-Sanitarie Terminali della Regione	San	Futura	4664-2000-1	11/8/2000	prestat. diverse	706	137,98	309	San
2020401003040	1,20,20,40,010,000,21,000	Crediti da Aziende Socio-Sanitarie Terminali della Regione	San	Futura	43-2001-1	22/7/2001	prestat. diverse	706	6,80	309	San
2020401003040	1,20,20,40,010,000,21,000	Crediti da Aziende Socio-Sanitarie Terminali della Regione	San	Futura	508-2001-1	30/3/2001	prestat. diverse	706	5,370	309	San
2020401003040	1,20,20,40,010,000,21,000	Crediti da Aziende Socio-Sanitarie Terminali della Regione	San	Futura	5888-2001-1	19/11/2001	prestat. diverse	706	25,154	309	San
2020401003040	1,20,20,40,010,000,21,000	Crediti da Aziende Socio-Sanitarie Terminali della Regione	San	Futura	7794-2001-1	31/12/2001	prestat. diverse	706	6,837	309	San
2020401003040	1,20,20,40,010,000,21,000	Crediti da Aziende Socio-Sanitarie Terminali della Regione	San	Futura	7796-2001-1	31/12/2001	prestat. diverse	706	8,42	309	San
2020401003040	1,20,20,40,010,000,21,000	Crediti da Aziende Socio-Sanitarie Terminali della Regione	San	Futura	2135-2001-1	31/12/2001	prestat. diverse	706	20,94	309	San
2020401003040	1,20,20,40,010,000,21,000	Crediti da Aziende Socio-Sanitarie Terminali della Regione	San	Futura	2893-2002-1	29/7/2002	SCALE E C/RE SVILUPPO 8/MT.	706	239	309	San





2020401003040	1.20.20.40.010.080.21.00	Crediti da Aziende Socio-Sanitarie Terminali della Regione	SAI	Futura	1879 - 2002 - 1		31/12/2002	prestat. diverse	706		30759	309	SAI
2020401003040	1.20.20.40.010.080.21.00	Crediti da Aziende Socio-Sanitarie Terminali della Regione	SAI	Futura	1877 - 2002 - 1		31/12/2002	prestat. diverse	706		250100	309	SAI
2020401003040	1.20.20.40.010.080.21.00	Crediti da Aziende Socio-Sanitarie Terminali della Regione	SAI	Futura	770 - 2003 - 2		21/12/2003	prestat. diverse	706		1	309	SAI
2020401003040	1.20.20.40.010.080.21.00	Crediti da Aziende Socio-Sanitarie Terminali della Regione	SAI	Futura	874 - 2003 - 2		21/12/2003	prestat. diverse	706		1	309	SAI
2020401003040	1.20.20.40.010.080.21.00	Crediti da Aziende Socio-Sanitarie Terminali della Regione	SAI	Futura	181 - 2003 - 1		5/2/2003	prestat. diverse	706		72,532	309	SAI
2020401003040	1.20.20.40.010.080.21.00	Crediti da Aziende Socio-Sanitarie Terminali della Regione	SAI	Nota credito	527 - 2003 - 2		5/3/2003	prestat. diverse	706		0	309	SAI
2020401003040	1.20.20.40.010.080.21.00	Crediti da Aziende Socio-Sanitarie Terminali della Regione	SAI	Futura	6 - 2004 - 2		19/12/2004	prestat. diverse	706		1	309	SAI
2020401003040	1.20.20.40.010.080.21.00	Crediti da Aziende Socio-Sanitarie Terminali della Regione	SAI	Futura	8425 - 2004 - 1		3/1/2004	prestat. diverse	706		261	309	SAI
2020401003040	1.20.20.40.010.080.21.00	Crediti da Aziende Socio-Sanitarie Terminali della Regione	SAI	Futura	5287 - 2004 - 1		27/12/2004	prestat. diverse	706		442	309	SAI
2020401003040	1.20.20.40.010.080.21.00	Crediti da Aziende Socio-Sanitarie Terminali della Regione	SAI	Futura	997 - 2005 - 1		21/2/2005	prestat. diverse	706		300	309	SAI
2020401003040	1.20.20.40.010.080.21.00	Crediti da Aziende Socio-Sanitarie Terminali della Regione	SAI	Futura	287 - 2005 - 2		22/2/2005	prestat. diverse	706		1	309	SAI
2020401003040	1.20.20.40.010.080.21.00	Crediti da Aziende Socio-Sanitarie Terminali della Regione	SAI	Futura	1853 - 2005 - 1		11/4/2005	RIMBORSO A SVILUPPAMENTO FOSSA BIOLOG	706		361	309	SAI
2020401003040	1.20.20.40.010.080.21.00	Crediti da Aziende Socio-Sanitarie Terminali della Regione	SAI	Futura	6		22/1/2007	prestat. diverse	706		10,392	309	SAI
2020401003040	1.20.20.40.010.080.21.00	Crediti da Aziende Socio-Sanitarie Terminali della Regione	SAI	Futura	4845/2009/ASA		11/7/2009	prestat. diverse	706		7,108	309	SAI
2020401003040	1.20.20.40.010.080.21.00	Crediti da Aziende Socio-Sanitarie Terminali della Regione	SAI	Futura			10/12/2008	PAIETE SANI/NO	706		36	308	SAI
2020401003040	1.20.20.40.010.080.21.00	Crediti da Aziende Socio-Sanitarie Terminali della Regione	SAI	Futura			29/12/2008	prestat. diverse	706		342	309	SAI
2020401003040	1.20.20.40.010.080.21.00	Crediti da Aziende Socio-Sanitarie Terminali della Regione	SAI	Futura			19/9/2009	prestat. diverse	706		126887	309	SAI
2020401003040	1.20.20.40.010.080.21.00	Crediti da Aziende Socio-Sanitarie Terminali della Regione	SAI	Futura			20/7/2009	prestat. diverse	706		9822	309	SAI
2020401003040	1.20.20.40.010.080.21.00	Crediti da Aziende Socio-Sanitarie Terminali della Regione	SAI	Futura			20/7/2009	prestat. diverse	705		8,370	309	SAI
2020401003040	1.20.20.40.010.080.21.00	Crediti da Aziende Socio-Sanitarie Terminali della Regione	SAI	Futura			20/7/2009	prestat. diverse	706		10,062	309	SAI
2020401003040	1.20.20.40.010.080.21.00	Crediti da Aziende Socio-Sanitarie Terminali della Regione	SAI	Futura			1/9/2009	prestat. diverse	706		1,169	309	SAI
2020401003040	1.20.20.40.010.080.21.00	Crediti da Aziende Socio-Sanitarie Terminali della Regione	SAI	Futura			1/9/2009	prestat. diverse	706		12,231	309	SAI
2020401003040	1.20.20.40.010.080.21.00	Crediti da Aziende Socio-Sanitarie Terminali della Regione	SAI	Futura			1/9/2009	prestat. diverse	706		113	309	SAI
2020401003040	1.20.20.40.010.080.21.00	Crediti da Aziende Socio-Sanitarie Terminali della Regione	SAI	Futura			4/9/2009	prestat. diverse	706		56	309	SAI
2020401003040	1.20.20.40.010.080.21.00	Crediti da Aziende Socio-Sanitarie Terminali della Regione	SAI	Futura			4/9/2009	prestat. diverse	706		56	309	SAI
2020401003040	1.20.20.40.010.080.21.00	Crediti da Aziende Socio-Sanitarie Terminali della Regione	SAI	Futura			4/9/2009	prestat. diverse	706		56	309	SAI
2020401003040	1.20.20.40.010.080.21.00	Crediti da Aziende Socio-Sanitarie Terminali della Regione	SAI	Futura			14/9/2009	prestat. diverse	706		64	309	SAI
2020401003040	1.20.20.40.010.080.21.00	Crediti da Aziende Socio-Sanitarie Terminali della Regione	SAI	Futura			14/9/2009	prestat. diverse	706		526	309	SAI
2020401003040	1.20.20.40.010.080.21.00	Crediti da Aziende Socio-Sanitarie Terminali della Regione	SAI	Futura			31/12/2009	prestat. diverse	706		6,386	309	SAI
2020401003040	1.20.20.40.010.080.21.00	Crediti da Aziende Socio-Sanitarie Terminali della Regione	SAI	Futura			26/7/2010	prestat. diverse	706		13729	309	SAI
2020401003040	1.20.20.40.010.080.21.00	Crediti da Aziende Socio-Sanitarie Terminali della Regione	SAI	Futura			26/7/2010	prestat. diverse	706		8,366	309	SAI
2020401003040	1.20.20.40.010.080.21.00	Crediti da Aziende Socio-Sanitarie Terminali della Regione	SAI	Futura			26/7/2010	prestat. diverse	706		9,878	309	SAI
2020401003040	1.20.20.40.010.080.21.00	Crediti da Aziende Socio-Sanitarie Terminali della Regione	SAI	Futura			16/2/2010	100/200 RIME QUOTA FATT. 80074712109 RIPARTITA	706		503	309	SAI
2020401003040	1.20.20.40.010.080.21.00	Crediti da Aziende Socio-Sanitarie Terminali della Regione	SAI	Futura			18/2/2010	ANNO 09 RIME QUOTA ENERGIA ELETTRICA	706		721	309	SAI
2020401003040	1.20.20.40.010.080.21.00	Crediti da Aziende Socio-Sanitarie Terminali della Regione	SAI	Futura			21/4/2010	prestat. diverse	706		134028	309	SAI
2020401003040	1.20.20.40.010.080.21.00	Crediti da Aziende Socio-Sanitarie Terminali della Regione	SAI	Futura			11/5/2010	CALL CENTER ANNO 2009	706		245,681	309	SAI
2020401003040	1.20.20.40.010.080.21.00	Crediti da Aziende Socio-Sanitarie Terminali della Regione	SAI	Futura			28/5/2010	prestat. diverse	706		5,661	309	SAI
2020401003040	1.20.20.40.010.080.21.00	Crediti da Aziende Socio-Sanitarie Terminali della Regione	SAI	Futura			21/6/2010	prestat. diverse	706		2,184	309	SAI





2020401003040	1.20.20.40.010.030.21.000	Crediti da Aziende Socio-Sanitarie Terminali della Regione	San	Futura	4107	27/6/2011	VESTE FISCALI	706	157	308	San
2020401003040	1.20.20.40.010.030.21.000	Crediti da Aziende Socio-Sanitarie Terminali della Regione	San	Futura	8022	22/9/2011	prestat. diverse	706	9.504	309	San
2020401003040	1.20.20.40.010.030.21.000	Crediti da Aziende Socio-Sanitarie Terminali della Regione	San	Futura	8092	23/9/2011	prestat. diverse	706	8.168	309	San
2020401003040	1.20.20.40.010.030.21.000	Crediti da Aziende Socio-Sanitarie Terminali della Regione	San	Futura	2754	7/9/2011	prestat. diverse	706	331	309	San
2020401003040	1.20.20.40.010.030.21.000	Crediti da Aziende Socio-Sanitarie Terminali della Regione	San	Futura	4927	8/9/2011	VESTE FISCALI	706	52	308	San
2020401003040	1.20.20.40.010.030.21.000	Crediti da Aziende Socio-Sanitarie Terminali della Regione	San	Futura	8881	8/9/2011	prestat. diverse	706	2.228	309	San
2020401003040	1.20.20.40.010.030.21.000	Crediti da Aziende Socio-Sanitarie Terminali della Regione	San	Futura	9582	16/9/2011	prestat. diverse	706	10.128	309	San
2020401003040	1.20.20.40.010.030.21.000	Crediti da Aziende Socio-Sanitarie Terminali della Regione	San	Futura	9585	16/9/2011	prestat. diverse	706	6.000	309	San
2020401003040	1.20.20.40.010.030.21.000	Crediti da Aziende Socio-Sanitarie Terminali della Regione	San	Futura	9584	16/9/2011	prestat. diverse	706	5.784	309	San
2020401003040	1.20.20.40.010.030.21.000	Crediti da Aziende Socio-Sanitarie Terminali della Regione	San	Futura	9586	16/9/2011	prestat. diverse	706	2.016	309	San
2020401003040	1.20.20.40.010.030.21.000	Crediti da Aziende Socio-Sanitarie Terminali della Regione	San	Futura	9787	19/9/2011	prestat. diverse	706	1.540	309	San
2020401003040	1.20.20.40.010.030.21.000	Crediti da Aziende Socio-Sanitarie Terminali della Regione	San	Futura	11373	24/10/2011	prestat. diverse	706	16.333	309	San
2020401003040	1.20.20.40.010.030.21.000	Crediti da Aziende Socio-Sanitarie Terminali della Regione	San	Futura	11384	24/10/2011	prestat. diverse	706	11.46	309	San
2020401003040	1.20.20.40.010.030.21.000	Crediti da Aziende Socio-Sanitarie Terminali della Regione	San	Futura	11907	11/11/2011	prestat. diverse	706	148	309	San
2020401003040	1.20.20.40.010.030.21.000	Crediti da Aziende Socio-Sanitarie Terminali della Regione	San	Futura	11122	22/11/2011	prestat. diverse	706	1.015	309	San
2020401003040	1.20.20.40.010.030.21.000	Crediti da Aziende Socio-Sanitarie Terminali della Regione	San	Futura	3809	15/12/2011	prestat. diverse	706	140	309	San
2020401003040	1.20.20.40.010.030.21.000	Crediti da Aziende Socio-Sanitarie Terminali della Regione	San	Futura	4016	15/12/2011	prestat. diverse	706	108	309	San
2020401003040	1.20.20.40.010.030.21.000	Crediti da Aziende Socio-Sanitarie Terminali della Regione	San	Futura	4024	15/12/2011	prestat. diverse	706	841	309	San
2020401003040	1.20.20.40.010.030.21.000	Crediti da Aziende Socio-Sanitarie Terminali della Regione	San	Futura	7119	16/12/2011	VESTE FISCALI	705	92	308	San
2020401003040	1.20.20.40.010.030.21.000	Crediti da Aziende Socio-Sanitarie Terminali della Regione	San	Futura	11924	20/12/2011	prestat. diverse	706	30.174	309	San
2020401003040	1.20.20.40.010.030.21.000	Crediti da Aziende Socio-Sanitarie Terminali della Regione	San	Futura	4212	28/12/2011	prestat. diverse	706	413	309	San
2020401003040	1.20.20.40.010.030.21.000	Crediti da Aziende Socio-Sanitarie Terminali della Regione	San	Futura	4213	28/12/2011	prestat. diverse	706	276	309	San
2020401003040	1.20.20.40.010.030.21.000	Crediti da Aziende Socio-Sanitarie Terminali della Regione	San	Futura	3369	2/9/2012	2012 RIMBORSI PAC. SUE RE BANDIERE - ARIGNON	706	110.688	309	San
2020401003040	1.20.20.40.010.030.21.000	Crediti da Aziende Socio-Sanitarie Terminali della Regione	San	Futura	888	2/9/2012	prestat. diverse	706	8.796	309	San
2020401003040	1.20.20.40.010.030.21.000	Crediti da Aziende Socio-Sanitarie Terminali della Regione	San	Futura	6283	22/9/2012	prestat. diverse	706	156	309	San
2020401003040	1.20.20.40.010.030.21.000	Crediti da Aziende Socio-Sanitarie Terminali della Regione	San	Futura	2281	16/11/2012	prestat. diverse	706	5.559	309	San
2020401003040	1.20.20.40.010.030.21.000	Crediti da Aziende Socio-Sanitarie Terminali della Regione	San	Futura	4987	10/12/2012	CORSO AGOSTO	706	182	308	San
2020401003040	1.20.20.40.010.030.21.000	Crediti da Aziende Socio-Sanitarie Terminali della Regione	San	Futura	1726	11/9/2013	prestat. diverse	706	156	309	San
2020401003040	1.20.20.40.010.030.21.000	Crediti da Aziende Socio-Sanitarie Terminali della Regione	San	Futura	1783	21/9/2013	2012 RIMBORSAMENTI ANTICIPATI DALLA (MARMI)	706	42.462	309	San
2020401003040	1.20.20.40.010.030.21.000	Crediti da Aziende Socio-Sanitarie Terminali della Regione	San	Futura	2463	19/9/2013	prestat. diverse	706	386	309	San
2020401003040	1.20.20.40.010.030.21.000	Crediti da Aziende Socio-Sanitarie Terminali della Regione	San	Futura	3330	9/9/2013	ANALISI	706	51	308	San
2020401003040	1.20.20.40.010.030.21.000	Crediti da Aziende Socio-Sanitarie Terminali della Regione	San	Futura	3699	25/11/2013	prestat. diverse	706	146	309	San
2020401003040	1.20.20.40.010.030.21.000	Crediti da Aziende Socio-Sanitarie Terminali della Regione	San	Futura	7282	16/12/2013	prestat. diverse	706	6.203	309	San
2020401003040	1.20.20.40.010.030.21.000	Crediti da Aziende Socio-Sanitarie Terminali della Regione	San	Futura	4633	17/12/2013	ANALISI	706	51	308	San
2020401003040	1.20.20.40.010.030.21.000	Crediti da Aziende Socio-Sanitarie Terminali della Regione	San	Futura	2466	24/12/2014	prestat. diverse	706	32.70	309	San
2020401003040	1.20.20.40.010.030.21.000	Crediti da Aziende Socio-Sanitarie Terminali della Regione	San	Futura	207	24/12/2014	prestat. diverse	706	13.98	309	San
2020401003040	1.20.20.40.010.030.21.000	Crediti da Aziende Socio-Sanitarie Terminali della Regione	San	Futura	256	10/2/2014	prestat. diverse	706	229	309	San
2020401003040	1.20.20.40.010.030.21.000	Crediti da Aziende Socio-Sanitarie Terminali della Regione	San	Futura	497	10/2/2014	prestat. diverse	706	239	309	San





2020401003040	1.20.20.40.010.030.21.000	Crediti da Aziende Socio-Sanitarie Terminali della Regione	MAN	Futura	381	14/2/2014	prestat. diverse	706	309	147	MAN
2020401003040	1.20.20.40.010.030.21.000	Crediti da Aziende Socio-Sanitarie Terminali della Regione	MAN	Futura	386	14/2/2014	prestat. diverse	706	309	365	MAN
2020401003040	1.20.20.40.010.030.21.000	Crediti da Aziende Socio-Sanitarie Terminali della Regione	MAN	Futura	387	14/2/2014	prestat. diverse	706	309	220	MAN
2020401003040	1.20.20.40.010.030.21.000	Crediti da Aziende Socio-Sanitarie Terminali della Regione	MAN	Futura	882	4/3/2014	ANALISI	706	308	58	MAN
2020401003040	1.20.20.40.010.030.21.000	Crediti da Aziende Socio-Sanitarie Terminali della Regione	MAN	Futura	1574	11/9/2014	CALL CENTER GENNAIO/SETTEMBRE 2013	706	309	253,321	MAN
2020401003040	1.20.20.40.010.030.21.000	Crediti da Aziende Socio-Sanitarie Terminali della Regione	MAN	Futura	842	18/9/2014	prestat. diverse	706	309	228	MAN
2020401003040	1.20.20.40.010.030.21.000	Crediti da Aziende Socio-Sanitarie Terminali della Regione	MAN	Futura	2077	3/4/2014	CALL CENTER OTTOBRE/DICEMBRE 2013	706	309	811,46	MAN
2020401003040	1.20.20.40.010.030.21.000	Crediti da Aziende Socio-Sanitarie Terminali della Regione	MAN	Futura	1019	7/4/2014	prestat. diverse	706	309	115	MAN
2020401003040	1.20.20.40.010.030.21.000	Crediti da Aziende Socio-Sanitarie Terminali della Regione	MAN	Futura	1319	16/4/2014	prestat. diverse	706	309	820	MAN
2020401003040	1.20.20.40.010.030.21.000	Crediti da Aziende Socio-Sanitarie Terminali della Regione	MAN	Futura	2476	28/4/2014	CALL CENTER NOVEMBRE /DICEMBRE 2013	706	309	12,340	MAN
2020401003040	1.20.20.40.010.030.21.000	Crediti da Aziende Socio-Sanitarie Terminali della Regione	MAN	Futura	2477	28/4/2014	CALL CENTER AGOSTO/DICEMBRE 2012	706	309	28,454	MAN
2020401003040	1.20.20.40.010.030.21.000	Crediti da Aziende Socio-Sanitarie Terminali della Regione	MAN	Futura	2539	8/9/2014	CALL CENTER GENNAIO 2013	706	309	6,948	MAN
2020401003040	1.20.20.40.010.030.21.000	Crediti da Aziende Socio-Sanitarie Terminali della Regione	MAN	Futura	1432	20/9/2014	prestat. diverse	706	309	781	MAN
2020401003040	1.20.20.40.010.030.21.000	Crediti da Aziende Socio-Sanitarie Terminali della Regione	MAN	Futura	1435	20/9/2014	prestat. diverse	706	309	139	MAN
2020401003040	1.20.20.40.010.030.21.000	Crediti da Aziende Socio-Sanitarie Terminali della Regione	MAN	Futura	1418	20/9/2014	prestat. diverse	706	309	115	MAN
2020401003040	1.20.20.40.010.030.21.000	Crediti da Aziende Socio-Sanitarie Terminali della Regione	MAN	Futura	1409	20/9/2014	prestat. diverse	706	309	135	MAN
2020401003040	1.20.20.40.010.030.21.000	Crediti da Aziende Socio-Sanitarie Terminali della Regione	MAN	Futura	1720	19/4/2014	prestat. diverse	706	309	127	MAN
2020401003040	1.20.20.40.010.030.21.000	Crediti da Aziende Socio-Sanitarie Terminali della Regione	MAN	Futura	1721	19/4/2014	prestat. diverse	706	309	1,044	MAN
2020401003040	1.20.20.40.010.030.21.000	Crediti da Aziende Socio-Sanitarie Terminali della Regione	MAN	Futura	3043	19/6/2014	prestat. diverse	705	309	177,746	MAN
2020401003040	1.20.20.40.010.030.21.000	Crediti da Aziende Socio-Sanitarie Terminali della Regione	MAN	Futura	1854	13/6/2014	prestat. diverse	706	309	205	MAN
2020401003040	1.20.20.40.010.030.21.000	Crediti da Aziende Socio-Sanitarie Terminali della Regione	MAN	Futura	3448	7/7/2014	prestat. diverse	706	309	333	MAN
2020401003040	1.20.20.40.010.030.21.000	Crediti da Aziende Socio-Sanitarie Terminali della Regione	MAN	Futura	2288	16/7/2014	prestat. diverse	706	309	1,057	MAN
2020401003040	1.20.20.40.010.030.21.000	Crediti da Aziende Socio-Sanitarie Terminali della Regione	MAN	Futura	3705	25/7/2014	prestat. diverse	706	309	181	MAN
2020401003040	1.20.20.40.010.030.21.000	Crediti da Aziende Socio-Sanitarie Terminali della Regione	MAN	Futura	3716	28/7/2014	prestat. diverse	706	309	8,516	MAN
2020401003040	1.20.20.40.010.030.21.000	Crediti da Aziende Socio-Sanitarie Terminali della Regione	MAN	Futura	2866	24/9/2014	prestat. diverse	706	309	794	MAN
2020401003040	1.20.20.40.010.030.21.000	Crediti da Aziende Socio-Sanitarie Terminali della Regione	MAN	Futura	2897	24/9/2014	prestat. diverse	706	309	530	MAN
2020401003040	1.20.20.40.010.030.21.000	Crediti da Aziende Socio-Sanitarie Terminali della Regione	MAN	Futura	3095	13/10/2014	prestat. diverse	706	309	729	MAN
2020401003040	1.20.20.40.010.030.21.000	Crediti da Aziende Socio-Sanitarie Terminali della Regione	MAN	Futura	3096	13/10/2014	prestat. diverse	706	309	464	MAN
2020401003040	1.20.20.40.010.030.21.000	Crediti da Aziende Socio-Sanitarie Terminali della Regione	MAN	Futura	4781	17/10/2014	prestat. diverse	706	309	181	MAN
2020401003040	1.20.20.40.010.030.21.000	Crediti da Aziende Socio-Sanitarie Terminali della Regione	MAN	Futura	6022	31/12/2014	prestat. diverse	706	309	3,246	MAN
2020401003040	1.20.20.40.010.030.21.000	Crediti da Aziende Socio-Sanitarie Terminali della Regione	MAN	Futura	2958	31/12/2014	prestat. diverse	706	309	61,230	MAN
2020401003040	1.20.20.40.010.030.21.000	Crediti da Aziende Socio-Sanitarie Terminali della Regione	MAN	Futura	347	17/2/2015	prestat. diverse	706	309	138	MAN
2020401003040	1.20.20.40.010.030.21.000	Crediti da Aziende Socio-Sanitarie Terminali della Regione	MAN	Futura	1184	23/2/2015	RECLUTER NDC I TRAMONTE 2014	706	309	194,331	MAN
2020401003040	1.20.20.40.010.030.21.000	Crediti da Aziende Socio-Sanitarie Terminali della Regione	MAN	Futura	739	10/3/2015	prestat. diverse	706	309	138	MAN
2020401003040	1.20.20.40.010.030.21.000	Crediti da Aziende Socio-Sanitarie Terminali della Regione	MAN	Futura	236	8/4/2015	prestat. diverse	706	309	6,500	MAN
2020401003040	1.20.20.40.010.030.21.000	Crediti da Aziende Socio-Sanitarie Terminali della Regione	MAN	Futura	239	8/4/2015	prestat. diverse	706	309	235	MAN
2020401003040	1.20.20.40.010.030.21.000	Crediti da Aziende Socio-Sanitarie Terminali della Regione	MAN	Futura	262	20/4/2015	CALL CENTER ANNO 2014	706	309	303,880	MAN
2020401003040	1.20.20.40.010.030.21.000	Crediti da Aziende Socio-Sanitarie Terminali della Regione	MAN	Futura	352	7/9/2015	prestat. diverse	706	309	35,941	MAN





2020401003040	1.20.20.40.010.030.21.00	Crediti da Aziende Socio-Sanitarie Terminali della Regione	MAN	Futura	27			19/9/2015	prestat. diverse	706		539	309	MAN
2020401003040	1.20.20.40.010.030.21.00	Crediti da Aziende Socio-Sanitarie Terminali della Regione	MAN	Futura	48			10/6/2015	prestat. diverse	706		96	309	MAN
2020401003040	1.20.20.40.010.030.21.00	Crediti da Aziende Socio-Sanitarie Terminali della Regione	MAN	Futura	69			19/6/2015	prestat. diverse	706		484	309	MAN
2020401003040	1.20.20.40.010.030.21.00	Crediti da Aziende Socio-Sanitarie Terminali della Regione	MAN	Futura	492			7/7/2015	prestat. diverse	706		241	309	MAN
2020401003040	1.20.20.40.010.030.21.00	Crediti da Aziende Socio-Sanitarie Terminali della Regione	MAN	Futura	531			27/7/2015	prestat. diverse	706		27.453	309	MAN
2020401003040	1.20.20.40.010.030.21.00	Crediti da Aziende Socio-Sanitarie Terminali della Regione	MAN	Futura	631			18/8/2015	prestat. diverse	706		6.210	309	MAN
2020401003040	1.20.20.40.010.030.21.00	Crediti da Aziende Socio-Sanitarie Terminali della Regione	MAN	Futura	632			18/8/2015	prestat. diverse	706		7.340	309	MAN
2020401003040	1.20.20.40.010.030.21.00	Crediti da Aziende Socio-Sanitarie Terminali della Regione	MAN	Futura	635			18/8/2015	prestat. diverse	706		9.370	309	MAN
2020401003040	1.20.20.40.010.030.21.00	Crediti da Aziende Socio-Sanitarie Terminali della Regione	MAN	Futura	634			18/8/2015	prestat. diverse	706		3.810	309	MAN
2020401003040	1.20.20.40.010.030.21.00	Crediti da Aziende Socio-Sanitarie Terminali della Regione	MAN	Futura	741			2/6/2015	prestat. diverse	706		17.971	309	MAN
2020401003040	1.20.20.40.010.030.21.00	Crediti da Aziende Socio-Sanitarie Terminali della Regione	MAN	Futura	96			23/9/2015	prestat. diverse	706		232	309	MAN
2020401003040	1.20.20.40.010.030.21.00	Crediti da Aziende Socio-Sanitarie Terminali della Regione	MAN	Futura	132			23/9/2015	prestat. diverse	706		96	309	MAN
2020401003040	1.20.20.40.010.030.21.00	Crediti da Aziende Socio-Sanitarie Terminali della Regione	MAN	Futura	138			23/9/2015	prestat. diverse	706		96	309	MAN
2020401003040	1.20.20.40.010.030.21.00	Crediti da Aziende Socio-Sanitarie Terminali della Regione	MAN	Futura	1245			4/11/2015	prestat. diverse	706		17.971	309	MAN
2020401003040	1.20.20.40.010.030.21.00	Crediti da Aziende Socio-Sanitarie Terminali della Regione	MAN	Futura	1256			4/11/2015	prestat. diverse	706		216	309	MAN
2020401003040	1.20.20.40.010.030.21.00	Crediti da Aziende Socio-Sanitarie Terminali della Regione	MAN	Futura	176			16/11/2015	prestat. diverse	706		460	309	MAN
2020401003040	1.20.20.40.010.030.21.00	Crediti da Aziende Socio-Sanitarie Terminali della Regione	MAN	Futura	887			30/11/2015	ANALISI	706		51	308	MAN
2020401003040	1.20.20.40.010.030.21.00	Crediti da Aziende Socio-Sanitarie Terminali della Regione	MAN	Futura	1327			4/12/2015	CAL CENTER SEMESTRE 2015	706		167289	309	MAN
2020401003040	1.20.20.40.010.030.21.00	Crediti da Aziende Socio-Sanitarie Terminali della Regione	MAN	Nota credito	214			31/12/2015	prestat. diverse	705		278	309	MAN
2020401003040	1.20.20.40.010.030.21.00	Crediti da Aziende Socio-Sanitarie Terminali della Regione	MAN	Futura	2593			9/11/2010	prestat. diverse	706		32.151	309	MAN
2020401003040	1.20.20.40.010.030.21.00	Crediti da Aziende Socio-Sanitarie Terminali della Regione	MAN	Futura	2595			9/11/2010	prestat. diverse	706		4.379	306	MAN
2020401003040	1.20.20.40.010.030.21.00	Crediti da Aziende Socio-Sanitarie Terminali della Regione	MAN	Futura	2597			9/11/2010	prestat. diverse	706		36	309	MAN
2020401003040	1.20.20.40.010.030.21.00	Crediti da Aziende Socio-Sanitarie Terminali della Regione	MAN	Futura	2598			9/11/2010	prestat. diverse	706		536	309	MAN
2020401003040	1.20.20.40.010.030.21.00	Crediti da Aziende Socio-Sanitarie Terminali della Regione	MAN	Futura	2592			9/11/2010	prestat. diverse	706		3.444	309	MAN
2020401003040	1.20.20.40.010.030.21.00	Crediti da Aziende Socio-Sanitarie Terminali della Regione	MAN	Futura	2594			10/11/2010	prestat. diverse	706		20779	309	MAN
2020401003040	1.20.20.40.010.030.21.00	Crediti da Aziende Socio-Sanitarie Terminali della Regione	MAN	Futura	2596			10/11/2010	prestat. diverse	706		2.839	309	MAN
2020401003040	1.20.20.40.010.030.21.00	Crediti da Aziende Socio-Sanitarie Terminali della Regione	MAN	Futura	2598			10/11/2010	prestat. diverse	706		3.744	309	MAN
2020401003040	1.20.20.40.010.030.21.00	Crediti da Aziende Socio-Sanitarie Terminali della Regione	MAN	Futura	2600			10/11/2010	prestat. diverse	706		32.982	309	MAN
2020401003040	1.20.20.40.010.030.21.00	Crediti da Aziende Socio-Sanitarie Terminali della Regione	MAN	Futura	2602			10/11/2010	prestat. diverse	706		2.467	309	MAN
2020401003040	1.20.20.40.010.030.21.00	Crediti da Aziende Socio-Sanitarie Terminali della Regione	MAN	Futura	2604			10/11/2010	prestat. diverse	706		12.751	309	MAN
2020401003040	1.20.20.40.010.030.21.00	Crediti da Aziende Socio-Sanitarie Terminali della Regione	MAN	Futura	2606			10/11/2010	prestat. diverse	706		5.000	309	MAN
2020401003040	1.20.20.40.010.030.21.00	Crediti da Aziende Socio-Sanitarie Terminali della Regione	MAN	Futura	2608			10/11/2010	prestat. diverse	706		38.818	309	MAN
2020401003040	1.20.20.40.010.030.21.00	Crediti da Aziende Socio-Sanitarie Terminali della Regione	MAN	Futura	5763			16/11/2020	DIRETTORI ASA BELLINI A. SET/OTT 2020	706		7.992	321	MAN
2020401003040	1.20.20.40.010.030.21.00	Crediti da Aziende Socio-Sanitarie Terminali della Regione	MAN	Futura	5774			16/11/2020	DIRETTORI ASA NICCI M. SET/OTT 2020	706		7.955	321	MAN
2020401003040	1.20.20.40.010.030.21.00	Crediti da Aziende Socio-Sanitarie Terminali della Regione	MAN	Futura	6368			15/12/2020	CAL CENTER MANGILI 20	706		100.856	321	MAN
2020401003040	1.20.20.40.010.030.21.00	Crediti da Aziende Socio-Sanitarie Terminali della Regione	MAN	Futura	6493			16/12/2020	MANIFESTICA	706		301	321	MAN
2020401003040	1.20.20.40.010.030.21.00	Crediti da Aziende Socio-Sanitarie Terminali della Regione	MAN	Futura	22.233			31/12/2020	VACCINAZIONI	706		182	321	MAN
2020401003040	1.20.20.40.010.030.21.00	Crediti da Aziende Socio-Sanitarie Terminali della Regione	MAN	Futura	22.235			31/12/2020	VACCINAZIONI	706		52	321	MAN




2020401003040	1.20.20.40.010.030.21.000	Crediti da Aziende Socio-Sanitarie Territoriali della Regione	SAN	Fattura	FDE				31/12/2020	SAL CENTER LOG/DC/COMPRE 20	706			160,398	321			SAN
2020401003040	1.20.20.40.010.030.21.000	Crediti da Aziende Socio-Sanitarie Territoriali della Regione	SAN	Fattura	FDE				31/12/2020	IMPANISTICA	706			932	321			SAN
2020401003040	1.20.20.40.010.030.21.000	Crediti da Aziende Socio-Sanitarie Territoriali della Regione	SAN	Fattura	FDE				31/12/2016	PARASANTIS GBS 2016 NON RIEGOLARIZZATI (G. 19/3/2016)	706			40	321			SAN
2020401003040	1.20.20.40.010.030.21.000	Crediti da Aziende Socio-Sanitarie Territoriali della Regione	SAN	Fattura	FDE				31/12/2020	DIRETTORI ASA BELLINI A. NOV/DIC 2020	706			7,991	321			SAN
2020401003040	1.20.20.40.010.030.21.000	Crediti da Aziende Socio-Sanitarie Territoriali della Regione	SAN	Fattura	FDE				31/12/2020	CONVENZIONE PERIODO MAG/DIC 2020	727			667	321			SAN
2020401003040	1.20.20.40.010.030.21.000	Crediti da Aziende Socio-Sanitarie Territoriali della Regione	SAN	Fattura	FDE				31/12/2020	DIRETTORI ASA RICCI M. NOV/DIC 2020	706			7,933	321			SAN
2020401003040	1.20.20.40.010.030.21.000	Crediti da Aziende Socio-Sanitarie Territoriali della Regione	SAN	Fattura	FDE	2620			10/11/2010	prestat. diverse	706			3,751	309			SAN
2020401003040	1.20.20.40.010.030.21.000	Crediti da Aziende Socio-Sanitarie Territoriali della Regione	SAN	Fattura	FDE	2623			10/11/2010	prestat. diverse	706			28,410	309			SAN
2020401003040	1.20.20.40.010.030.21.000	Crediti da Aziende Socio-Sanitarie Territoriali della Regione	SAN	Fattura	FDE	2646			10/11/2010	prestat. diverse	706			13	309			SAN
2020401003040	1.20.20.40.010.030.21.000	Crediti da Aziende Socio-Sanitarie Territoriali della Regione	SAN	Fattura	FDE	2648			11/11/2010	prestat. diverse	706			1,574	309			SAN
2020401003040	1.20.20.40.010.030.21.000	Crediti da Aziende Socio-Sanitarie Territoriali della Regione	SAN	Fattura	FDE	2734			31/12/2016	COMANDO MILIACCIO IV TRIM. 16 MIL	706			1,885	321			SAN
2020401003040	1.20.20.40.010.030.21.000	Crediti da Aziende Socio-Sanitarie Territoriali della Regione	SAN	Fattura	FDE	2068			31/12/2016	NCC 198/8/202	706			204,813	321			SAN
2020401003040	1.20.20.40.010.030.21.000	Crediti da Aziende Socio-Sanitarie Territoriali della Regione	SAN	Fattura	FDE	346			18/9/2017	RIMBORSO COSTI ANTIC 2016	706			1,074,722	321			SAN
2020401003040	1.20.20.40.010.030.21.000	Crediti da Aziende Socio-Sanitarie Territoriali della Regione	SAN	Fattura	FDE	1.300			21/12/2018	CSU/1 ANTICORONA ANNO 2017	706			498,611	321			SAN
2020401003040	1.20.20.40.010.030.21.000	Crediti da Aziende Socio-Sanitarie Territoriali della Regione	SAN	Fattura	FDE	22.258			31/12/2019	STP FINO AL 2016 IL DATO DIVERSO DALLA GL. 6/07/7	706			813,143	321			SAN
2020401003040	1.20.20.40.010.030.21.000	Crediti da Aziende Socio-Sanitarie Territoriali della Regione	SAN	Nota credito	FDE	2.2385			31/12/2019	PARASANTIS GBS 2016 NON RIEGOLARIZZATI (G. 19/3/2016)	706			-752	321			SAN

R.I.B.A.



CONTO NI	CONTO IN GOLD	DEBITORINE VOCE BILANCIO NI	SEZIONE BILANCIO	TIPO DOCUMENTO	NUMERO DOCUMENTO	NUMERO DOCUMENTO	DATA DOCUMENTO (GG/MM/AAAA)	OGGETTO / DESCRIZIONE DOCUMENTO	SOGGETTO CLIENTE	IMPORTO AL 31.12.2020	AZIENDA DI ORIGINE	NOTE	FONTE SEZIONALE DI CEDI RIFERIMENTO
7050106002000	8.40.50.10.060.01.100.00	Debiti verso Agrigore Tuleis Salute della Regione	SAN	Fattura	932	195/19/98	CONV._08_2482 CONV/22/2078 FA-1989-11368	324	996	321	321	ASI PROVINCIA DI LECCE	SAN
7050106002000	8.40.50.10.060.01.100.00	Debiti verso Agrigore Tuleis Salute della Regione	SAN	Fattura	2115	9/6/19/98	CONV._08_1946 CONV/23/2100 FA-1989-8549	324	7.445	324	321	ASI MONZA BRIANZA - (M 3)	SAN
7050106002000	8.40.50.10.060.01.100.00	Debiti verso Agrigore Tuleis Salute della Regione	SAN	Fattura	4483	29/6/19/98	CONV._08_2488 CONV/22/24820 FA-1989-8078	324	34	324	321	ASI PROVINCIA DI LECCE	SAN
7050106002000	8.40.50.10.060.01.100.00	Debiti verso Agrigore Tuleis Salute della Regione	SAN	Fattura	12753	29/12/19/99	RF-2009-372	324	1.011,307	324	321	ASI MONZA BRIANZA - (M 3)	SAN
7050106002000	8.40.50.10.060.01.100.00	Debiti verso Agrigore Tuleis Salute della Regione	SAN	Fattura	12752	29/12/19/99	RF-2009-401	324	4.812	324	321	ASI MONZA BRIANZA - (M 3)	SAN
7050106002000	8.40.50.10.060.01.100.00	Debiti verso Agrigore Tuleis Salute della Regione	SAN	Fattura	629	21/2/2000	RF-2009-271	324	81,009	324	321	ASI MONZA BRIANZA - (M 3)	SAN
7050106002000	8.40.50.10.060.01.100.00	Debiti verso Agrigore Tuleis Salute della Regione	SAN	Fattura	195	21/4/2000	RF-2009-595	324	51	324	321	ASI PROVINCIA DI LECCE	SAN
7050106002000	8.40.50.10.060.01.100.00	Debiti verso Agrigore Tuleis Salute della Regione	SAN	Fattura	195	21/4/2000	RF-2009-580	324	51	324	321	ASI PROVINCIA DI LECCE	SAN
7050106002000	8.40.50.10.060.01.100.00	Debiti verso Agrigore Tuleis Salute della Regione	SAN	Fattura	3777	20/6/2000	CONV._08_1979 CONV/22/2189 FA-2000-8658	324	842	324	321	ASI MONZA BRIANZA - (M 3)	SAN
7050106002000	8.40.50.10.060.01.100.00	Debiti verso Agrigore Tuleis Salute della Regione	SAN	Fattura	922 - 2001 - 1	8/6/2000	DM PSCHIATRICO EX ART. 28 ANNO 2000 922	324	95,555	324	321	ASI MONZA BRIANZA - (M 3)	SAN
7050106002000	8.40.50.10.060.01.100.00	Debiti verso Agrigore Tuleis Salute della Regione	SAN	Fattura	5460 - 2001 - 1	19/10/2000	DM PSCHIATRICO EX ART. 24-2 TRIMESTRI 2001	324	281,198	324	321	ASI MONZA BRIANZA - (M 3)	SAN
7050106002000	8.40.50.10.060.01.100.00	Debiti verso Agrigore Tuleis Salute della Regione	SAN	Fattura	9140	31/12/2000	CONV._08_2003 CONV/22/2218 FA-2001-4473	324	2,841	324	321	ASI MONZA BRIANZA - (M 3)	SAN
7050106002000	8.40.50.10.060.01.100.00	Debiti verso Agrigore Tuleis Salute della Regione	SAN	Nota credito	661	27/10/2000	CONV._08_2005 BOTT. 07 7399 AIRB.D4	324	548	324	321	ASI MONZA BRIANZA - (M 3)	SAN
7050106002000	8.40.50.10.060.01.100.00	Debiti verso Agrigore Tuleis Salute della Regione	SAN	Nota credito	662	7/10/2000	CONV._08_2005 BOTT. 07 7399 DASTRONO	324	2,841	324	321	ASI MONZA BRIANZA - (M 3)	SAN
7050106002000	8.40.50.10.060.01.100.00	Debiti verso Agrigore Tuleis Salute della Regione	SAN	Fattura	7691	29/10/2000	REIMBORSI	324	939,694	324	321	ASI MONZA BRIANZA - (M 3)	SAN
7050106002000	8.40.50.10.060.01.100.00	Debiti verso Agrigore Tuleis Salute della Regione	SAN	Fattura	2020 - 2002 - 1	3/12/2000	DOPIO CANALE 2002 - DOPIO CANALE 2002	324	2,168	324	321	ASI MONZA BRIANZA - (M 3)	SAN
7050106002000	8.40.50.10.060.01.100.00	Debiti verso Agrigore Tuleis Salute della Regione	SAN	Fattura	02/202980	27/9/2000	DM PSCHIATRICO INV PSCH. 2000	324	81,972	324	321	ASI MONZA BRIANZA - (M 3)	SAN
7050106002000	8.40.50.10.060.01.100.00	Debiti verso Agrigore Tuleis Salute della Regione	SAN	Fattura	2/00678	27/10/2000	CONV._08_2004 BOTT. 07 3100 SAU UR	324	1.082,100	324	321	ASI MONZA BRIANZA - (M 3)	SAN
7050106002000	8.40.50.10.060.01.100.00	Debiti verso Agrigore Tuleis Salute della Regione	SAN	Fattura	2/00083	2/2/2000	PSCHIATRICO GEN. 2/00083	324	379,829	324	321	ASI MONZA BRIANZA - (M 3)	SAN
7050106002000	8.40.50.10.060.01.100.00	Debiti verso Agrigore Tuleis Salute della Regione	SAN	Fattura	2/00185	27/9/2000	CONV._08_1996 BOTT. 07 4329 SAU UR	324	400,829	324	321	ASI MONZA BRIANZA - (M 3)	SAN
7050106002000	8.40.50.10.060.01.100.00	Debiti verso Agrigore Tuleis Salute della Regione	SAN	Fattura	2/00519	8/9/2000	CONV._08_2007 BOTT. 07 1429 SAU UR	324	413,534	324	321	ASI MONZA BRIANZA - (M 3)	SAN
7050106002000	8.40.50.10.060.01.100.00	Debiti verso Agrigore Tuleis Salute della Regione	SAN	Fattura	2/00093	17/4/2000	CONV._08_2008 BOTT. 07 2212 SAU UR	324	904,250	324	321	ASI MONZA BRIANZA - (M 3)	SAN
7050106002000	8.40.50.10.060.01.100.00	Debiti verso Agrigore Tuleis Salute della Regione	SAN	Fattura	2/00157	18/7/2000	CONV._08_2000 BOTT. 07 23280 ASSI CUPIRO	324	2,000	324	321	ASI MONZA BRIANZA - (M 3)	SAN
7050106002000	8.40.50.10.060.01.100.00	Debiti verso Agrigore Tuleis Salute della Regione	SAN	Fattura	2/00184	19/9/2000	CONV._08_2008 BOTT. 07 2889 SAU BAMB. UR	324	820,774	324	321	ASI MONZA BRIANZA - (M 3)	SAN
7050106002000	8.40.50.10.060.01.100.00	Debiti verso Agrigore Tuleis Salute della Regione	SAN	Fattura	02/202215	29/11/2000	DOPIO CANALE ANNO 2005/2006	324	4,507	324	321	ASI MONZA BRIANZA - (M 3)	SAN
7050106002000	8.40.50.10.060.01.100.00	Debiti verso Agrigore Tuleis Salute della Regione	SAN	Fattura	4/00615	11/12/2000	CONV._08_2004 BOTT. 07 38255 ASSI D2 RETTA	324	3,900	324	321	ASI MONZA BRIANZA - (M 3)	SAN
7050106002000	8.40.50.10.060.01.100.00	Debiti verso Agrigore Tuleis Salute della Regione	SAN	Fattura	4/00612	11/12/2000	CONV._08_2004 BOTT. 07 38256 ASSI D2 RETTA	324	1,831	324	321	ASI MONZA BRIANZA - (M 3)	SAN
7050106002000	8.40.50.10.060.01.100.00	Debiti verso Agrigore Tuleis Salute della Regione	SAN	Fattura	4/00619	12/12/2000	"MADALINA GRASSI" DIC 07	324	3,900	324	321	ASI MONZA BRIANZA - (M 3)	SAN
7050106002000	8.40.50.10.060.01.100.00	Debiti verso Agrigore Tuleis Salute della Regione	SAN	Fattura	4/00715	31/12/2000	CONV._08_2024 BOTT. 07 205 ASSI D2 RETTA	324	4,039	324	321	ASI MONZA BRIANZA - (M 3)	SAN
7050106002000	8.40.50.10.060.01.100.00	Debiti verso Agrigore Tuleis Salute della Regione	SAN	Fattura	4/00716	31/12/2000	CONV._08_2024 BOTT. 07 206 ASSI D2 RETTA	324	4,039	324	321	ASI MONZA BRIANZA - (M 3)	SAN
7050106002000	8.40.50.10.060.01.100.00	Debiti verso Agrigore Tuleis Salute della Regione	SAN	Fattura	4/00729	31/12/2000	CONV._08_2025 BOTT. 07 207 ASSI D2 RETTA	324	4,039	324	321	ASI MONZA BRIANZA - (M 3)	SAN
7050106002000	8.40.50.10.060.01.100.00	Debiti verso Agrigore Tuleis Salute della Regione	SAN	Fattura	4/00718	31/12/2000	CONV._08_2024 BOTT. 07 208 ASSI D2 RETTA	324	4,039	324	321	ASI MONZA BRIANZA - (M 3)	SAN
7050106002000	8.40.50.10.060.01.100.00	Debiti verso Agrigore Tuleis Salute della Regione	SAN	Fattura	2/002403	31/12/2000	CONV._08_2024 BOTT. 07 209 ASSI D2 RETTA	324	460,639	324	321	ASI MONZA BRIANZA - (M 3)	SAN
7050106002000	8.40.50.10.060.01.100.00	Debiti verso Agrigore Tuleis Salute della Regione	SAN	Fattura	4/00697	18/2/2000	CASA ACCOGLIENZA FOND. M. GRASSI GEN 08	324	4,039	324	321	ASI MONZA BRIANZA - (M 3)	SAN
7050106002000	8.40.50.10.060.01.100.00	Debiti verso Agrigore Tuleis Salute della Regione	SAN	Fattura	4/00699	18/2/2000	CASA ACCOGLIENZA FOND. M. GRASSI GEN 08	324	4,039	324	321	ASI MONZA BRIANZA - (M 3)	SAN
7050106002000	8.40.50.10.060.01.100.00	Debiti verso Agrigore Tuleis Salute della Regione	SAN	Fattura	4/00702	18/2/2000	CASA ACCOGLIENZA FOND. M. GRASSI GEN 08	324	2,240	324	321	ASI MONZA BRIANZA - (M 3)	SAN





7850106002000	8.40.50.10.060.01.100.00	Debiti verso Agenzie Tutele Salute della Regione	SAN	Futura	4/00726	19/10/2011	STT_11_3003 SSA RETTA "MADDALENA GRASSY SET 11"	324	7,800	321 ASL MONZA E BRIANZA - (IM 3)	SAN
7850106002000	8.40.50.10.060.01.100.00	Debiti verso Agenzie Tutele Salute della Regione	SAN	Futura	4/00728	19/10/2011	STT_11_3004 SSA RETTA "MADDALENA GRASSY SET 11"	324	2,990	321 ASL MONZA E BRIANZA - (IM 3)	SAN
7850106002000	8.40.50.10.060.01.100.00	Debiti verso Agenzie Tutele Salute della Regione	SAN	Futura	4/00724	19/10/2011	STT_11_3005 SSA RETTA "MADDALENA GRASSY SET 11"	324	13,230	321 ASL MONZA E BRIANZA - (IM 3)	SAN
7850106002000	8.40.50.10.060.01.100.00	Debiti verso Agenzie Tutele Salute della Regione	SAN	Futura	4/00730	10/11/2011	STT_11_3003 SSA RETTA "MADDALENA GRASSY SET 11"	324	12,860	321 ASL MONZA E BRIANZA - (IM 3)	SAN
7850106002000	8.40.50.10.060.01.100.00	Debiti verso Agenzie Tutele Salute della Regione	SAN	Futura	4/00732	10/11/2011	STT_11_3001 SSA RETTA "MADDALENA GRASSY SET 11"	324	8,490	321 ASL MONZA E BRIANZA - (IM 3)	SAN
7850106002000	8.40.50.10.060.01.100.00	Debiti verso Agenzie Tutele Salute della Regione	SAN	Futura	2/00368	15/11/2011	STT_11_34193 AG ESAMI EMATOCHEMICI GU	324	4,460	321 ASL MONZA E BRIANZA - (IM 3)	SAN
7850106002000	8.40.50.10.060.01.100.00	Debiti verso Agenzie Tutele Salute della Regione	SAN	Futura	4/00738	21/11/2011	STT_11_30159 SSA RETTA "ESSERC" OTT 11	324	6,030	321 ASL MONZA E BRIANZA - (IM 3)	SAN
7850106002000	8.40.50.10.060.01.100.00	Debiti verso Agenzie Tutele Salute della Regione	SAN	Futura	2/00310	30/11/2011	STT_11_30511 AG ESAMI EMATOCHEMICI LUG 11	324	4,510	321 ASL MONZA E BRIANZA - (IM 3)	SAN
7850106002000	8.40.50.10.060.01.100.00	Debiti verso Agenzie Tutele Salute della Regione	SAN	Futura	2/00389	21/12/2011	STT_11_37985 AG ESAMI EMATOCHEMICI AGO 11	324	4,675	321 ASL MONZA E BRIANZA - (IM 3)	SAN
7850106002000	8.40.50.10.060.01.100.00	Debiti verso Agenzie Tutele Salute della Regione	SAN	Futura	2/00393	31/12/2011	STT_12_2109 AG ESAMI EMATOCHEMICI SET 11	324	4,150	321 ASL MONZA E BRIANZA - (IM 3)	SAN
7850106002000	8.40.50.10.060.01.100.00	Debiti verso Agenzie Tutele Salute della Regione	SAN	Futura	02/00318	31/12/2011	IRME PERSONALE COMANDAIO NUMERO URO	324	176	321 ASL MONZA E BRIANZA - (IM 3)	SAN
7850106002000	8.40.50.10.060.01.100.00	Debiti verso Agenzie Tutele Salute della Regione	SAN	Futura	140	19/1/2012	ASSISTENZA INTEGRATIVA	324	1,260	321 ASL MONZA E BRIANZA - (IM 3)	SAN
7850106002000	8.40.50.10.060.01.100.00	Debiti verso Agenzie Tutele Salute della Regione	SAN	Futura	2/00041	21/1/2012	STT_12_13832 LOC TRASFERIMENTO CESPPI UOMI 15 SIEDO SAN GIOVANNI DIC 11	324	11,370	321 ASL MONZA E BRIANZA - (IM 3)	SAN
7850106002000	8.40.50.10.060.01.100.00	Debiti verso Agenzie Tutele Salute della Regione	SAN	Futura	4/00050	25/1/2012	STT_12_4908 SSA RETTA "MADDALENA GRASSY SET 11"	324	23,370	321 ASL MONZA E BRIANZA - (IM 3)	SAN
7850106002000	8.40.50.10.060.01.100.00	Debiti verso Agenzie Tutele Salute della Regione	SAN	Futura	4/00046	25/1/2012	STT_12_4909 SSA RETTA "MADDALENA GRASSY SET 11"	324	7,540	321 ASL MONZA E BRIANZA - (IM 3)	SAN
7850106002000	8.40.50.10.060.01.100.00	Debiti verso Agenzie Tutele Salute della Regione	SAN	Futura	4/00051	25/1/2012	STT_12_4910 SSA RETTA "ESSERC" DIC 11	324	3,510	321 ASL MONZA E BRIANZA - (IM 3)	SAN
7850106002000	8.40.50.10.060.01.100.00	Debiti verso Agenzie Tutele Salute della Regione	SAN	Futura	4/00051	22/2/2012	STT_12_4913 SSA RETTA "MADDALENA GRASSY SET 11"	324	13,671	321 ASL MONZA E BRIANZA - (IM 3)	SAN
7850106002000	8.40.50.10.060.01.100.00	Debiti verso Agenzie Tutele Salute della Regione	SAN	Futura	4/00053	22/2/2012	STT_12_4914 SSA RETTA "MADDALENA GRASSY SET 11"	324	6,695	321 ASL MONZA E BRIANZA - (IM 3)	SAN
7850106002000	8.40.50.10.060.01.100.00	Debiti verso Agenzie Tutele Salute della Regione	SAN	Futura	4/00056	22/2/2012	STT_12_4915 SSA RETTA "MADDALENA GRASSY SET 11"	324	4,030	321 ASL MONZA E BRIANZA - (IM 3)	SAN
7850106002000	8.40.50.10.060.01.100.00	Debiti verso Agenzie Tutele Salute della Regione	SAN	Futura	4/00056	22/2/2012	STT_12_4916 SSA RETTA "MADDALENA GRASSY SET 11"	324	4,030	321 ASL MONZA E BRIANZA - (IM 3)	SAN
7850106002000	8.40.50.10.060.01.100.00	Debiti verso Agenzie Tutele Salute della Regione	SAN	Futura	4/00149	22/2/2012	STT_12_10855 SSA RETTA "ESSERC" FEB 12	324	3,770	321 ASL MONZA E BRIANZA - (IM 3)	SAN
7850106002000	8.40.50.10.060.01.100.00	Debiti verso Agenzie Tutele Salute della Regione	SAN	Nota credito	4/00136	26/2/2012	STT_12_10855 SSA RETTA "ESSERC" FEB 12	324	-9,114	321 ASL MONZA E BRIANZA - (IM 3)	SAN
7850106002000	8.40.50.10.060.01.100.00	Debiti verso Agenzie Tutele Salute della Regione	SAN	Futura	4/00183	29/2/2012	STT_12_10849 SSA RETTA "MADDALENA GRASSY FEB 12"	324	3,770	321 ASL MONZA E BRIANZA - (IM 3)	SAN
7850106002000	8.40.50.10.060.01.100.00	Debiti verso Agenzie Tutele Salute della Regione	SAN	Futura	4/00181	29/2/2012	STT_12_10850 SSA RETTA "MADDALENA GRASSY FEB 12"	324	12,799	321 ASL MONZA E BRIANZA - (IM 3)	SAN
7850106002000	8.40.50.10.060.01.100.00	Debiti verso Agenzie Tutele Salute della Regione	SAN	Futura	4/00194	24/4/2012	STT_12_14051 SSA RETTA "ESSERC" MAR 12	324	3,640	321 ASL MONZA E BRIANZA - (IM 3)	SAN
7850106002000	8.40.50.10.060.01.100.00	Debiti verso Agenzie Tutele Salute della Regione	SAN	Futura	189	7/5/2012	ASSISTENZA INTEGRATIVA DAL 1/1/12 30/4/12	324	370	321 ASL MONZA E BRIANZA - (IM 3)	SAN
7850106002000	8.40.50.10.060.01.100.00	Debiti verso Agenzie Tutele Salute della Regione	SAN	Futura	4/00215	22/6/2012	STT_12_20003 SSA RETTA "MADDALENA GRASSY MAR 11"	324	4,030	321 ASL MONZA E BRIANZA - (IM 3)	SAN
7850106002000	8.40.50.10.060.01.100.00	Debiti verso Agenzie Tutele Salute della Regione	SAN	Futura	4/00217	22/6/2012	STT_12_20001 SSA RETTA "MADDALENA GRASSY DIC 11"	324	4,030	321 ASL MONZA E BRIANZA - (IM 3)	SAN
7850106002000	8.40.50.10.060.01.100.00	Debiti verso Agenzie Tutele Salute della Regione	SAN	Futura	4/00218	22/6/2012	STT_12_20004 SSA RETTA "MADDALENA GRASSY APR 12"	324	12,715	321 ASL MONZA E BRIANZA - (IM 3)	SAN
7850106002000	8.40.50.10.060.01.100.00	Debiti verso Agenzie Tutele Salute della Regione	SAN	Futura	4/00213	22/6/2012	STT_12_20007 SSA RETTA "MADDALENA GRASSY MAR 12"	324	14,280	321 ASL MONZA E BRIANZA - (IM 3)	SAN
7850106002000	8.40.50.10.060.01.100.00	Debiti verso Agenzie Tutele Salute della Regione	SAN	Futura	4/00240	22/6/2012	STT_12_20002 SSA RETTA "ESSERC" APR 12	324	3,515	321 ASL MONZA E BRIANZA - (IM 3)	SAN
7850106002000	8.40.50.10.060.01.100.00	Debiti verso Agenzie Tutele Salute della Regione	SAN	Futura	4/00235	9/7/2012	STT_12_20184 SSA RETTA "MADDALENA GRASSY APR 12"	324	3,900	321 ASL MONZA E BRIANZA - (IM 3)	SAN
7850106002000	8.40.50.10.060.01.100.00	Debiti verso Agenzie Tutele Salute della Regione	SAN	Futura	4/00236	2/8/2012	STT_12_24658 SSA RETTA "ESSERC" MAG 12	324	4,030	321 ASL MONZA E BRIANZA - (IM 3)	SAN
7850106002000	8.40.50.10.060.01.100.00	Debiti verso Agenzie Tutele Salute della Regione	SAN	Futura	4/00240	2/8/2012	STT_12_24659 SSA RETTA "MADDALENA GRASSY MAG 12"	324	4,030	321 ASL MONZA E BRIANZA - (IM 3)	SAN
7850106002000	8.40.50.10.060.01.100.00	Debiti verso Agenzie Tutele Salute della Regione	SAN	Futura	4/00240	2/8/2012	STT_12_24660 SSA RETTA "MADDALENA GRASSY MAG 12"	324	11,840	321 ASL MONZA E BRIANZA - (IM 3)	SAN
7850106002000	8.40.50.10.060.01.100.00	Debiti verso Agenzie Tutele Salute della Regione	SAN	Futura	3019	6/9/2012	STT_12_27286 DIC RETTA PAMIANI ACCOMPAGNAMENTO ANNI	324	64,950	321 ASL MONZA E BRIANZA - (IM 3)	SAN
7850106002000	8.40.50.10.060.01.100.00	Debiti verso Agenzie Tutele Salute della Regione	SAN	Futura	3020-2012	6/9/2012	RETTA ACCOMPAGNAMENTO ANNO 2011	324	20,970	321 ASL MONZA E BRIANZA - (IM 3)	SAN
7850106002000	8.40.50.10.060.01.100.00	Debiti verso Agenzie Tutele Salute della Regione	SAN	Futura	4/00292	26/9/2012	STT_12_20477 SSA RETTA "MADDALENA GRASSY GIU 12"	324	12,705	321 ASL MONZA E BRIANZA - (IM 3)	SAN
7850106002000	8.40.50.10.060.01.100.00	Debiti verso Agenzie Tutele Salute della Regione	SAN	Futura	4/00287	26/9/2012	STT_12_20478 SSA RETTA "MADDALENA GRASSY GIU 12"	324	3,900	321 ASL MONZA E BRIANZA - (IM 3)	SAN



7850106002000	3.40.50.10.060.01.100.00	Debiti verso Agenzie Tabeis Salute della Regione	SAN	Futura	4/007975	2/0/2013	STT_L3_313133A RETTA "MADDALENA GRASSY LUG 13	324	13,971	321	ASI MONZA E BRIANZA - (M 3)	SAN
7850106002000	3.40.50.10.060.01.100.00	Debiti verso Agenzie Tabeis Salute della Regione	SAN	Futura	4/007979	2/0/2013	STT_L3_313132A RETTA "MADDALENA GRASSY LUG 13	324	4,039	321	ASI MONZA E BRIANZA - (M 3)	SAN
7850106002000	3.40.50.10.060.01.100.00	Debiti verso Agenzie Tabeis Salute della Regione	SAN	Futura	4/007978	2/0/2013	STT_L3_313133A RETTA "ESSERC" LUG 13	324	4,039	321	ASI MONZA E BRIANZA - (M 3)	SAN
7850106002000	3.40.50.10.060.01.100.00	Debiti verso Agenzie Tabeis Salute della Regione	SAN	Futura	4/004145	4/1/2013	STT_L3_304035A RETTA "MADDALENA GRASSY AGO 13	324	4,039	321	ASI MONZA E BRIANZA - (M 3)	SAN
7850106002000	3.40.50.10.060.01.100.00	Debiti verso Agenzie Tabeis Salute della Regione	SAN	Futura	4/004137	4/1/2013	STT_L3_304145A RETTA "ESSERC" AGO 13	324	2,405	321	ASI MONZA E BRIANZA - (M 3)	SAN
7850106002000	3.40.50.10.060.01.100.00	Debiti verso Agenzie Tabeis Salute della Regione	SAN	Futura	4/004141	4/1/2013	STT_L3_304147A RETTA "MADDALENA GRASSY AGO 13	324	13,671	321	ASI MONZA E BRIANZA - (M 3)	SAN
7850106002000	3.40.50.10.060.01.100.00	Debiti verso Agenzie Tabeis Salute della Regione	SAN	Futura	4/004087	9/12/2013	STT_L3_301133A RETTA "MADDALENA GRASSY SET 13	324	13,746	321	ASI MONZA E BRIANZA - (M 3)	SAN
7850106002000	3.40.50.10.060.01.100.00	Debiti verso Agenzie Tabeis Salute della Regione	SAN	Futura	4/004084	9/12/2013	STT_L3_301134A RETTA "ESSERC" SET 13	324	3,575	321	ASI MONZA E BRIANZA - (M 3)	SAN
7850106002000	3.40.50.10.060.01.100.00	Debiti verso Agenzie Tabeis Salute della Regione	SAN	Futura	2/002784	30/12/2013	STT_L3_322485 COMPENSAZIONE RENTAZ. POLICHE WELFARE DGR 3289/2012	324	242,391	321	ASI MONZA E BRIANZA - (M 3)	SAN
7850106002000	3.40.50.10.060.01.100.00	Debiti verso Agenzie Tabeis Salute della Regione	SAN	Futura	4/004851	30/12/2013	STT_L3_307825A RETTA "MADDALENA GRASSY SET 13	324	3,900	321	ASI MONZA E BRIANZA - (M 3)	SAN
7850106002000	3.40.50.10.060.01.100.00	Debiti verso Agenzie Tabeis Salute della Regione	SAN	Futura	13/13	30/12/2013	STT_L3_307825A RETTA "MADDALENA GRASSY SET 13	324	5,900	321	ASI MONZA E BRIANZA - (M 3)	SAN
7850106002000	3.40.50.10.060.01.100.00	Debiti verso Agenzie Tabeis Salute della Regione	SAN	Futura	4/004838	31/12/2013	STT_L3_307949A RETTA "MADDALENA GRASSY OTT 14	324	4,039	321	ASI MONZA E BRIANZA - (M 3)	SAN
7850106002000	3.40.50.10.060.01.100.00	Debiti verso Agenzie Tabeis Salute della Regione	SAN	Futura	4/004864	31/12/2013	STT_L3_307950A RETTA "MADDALENA GRASSY OTT 14	324	10,473	321	ASI MONZA E BRIANZA - (M 3)	SAN
7850106002000	3.40.50.10.060.01.100.00	Debiti verso Agenzie Tabeis Salute della Regione	SAN	Futura	4/004866	31/12/2013	STT_L3_307951A RETTA "MADDALENA GRASSY OTT 14	324	5,366	321	ASI MONZA E BRIANZA - (M 3)	SAN
7850106002000	3.40.50.10.060.01.100.00	Debiti verso Agenzie Tabeis Salute della Regione	SAN	Futura	4/004867	31/12/2013	STT_L3_307952A RETTA "ESSERC" OTT 13	324	4,039	321	ASI MONZA E BRIANZA - (M 3)	SAN
7850106002000	3.40.50.10.060.01.100.00	Debiti verso Agenzie Tabeis Salute della Regione	SAN	Futura	4/000473	7/2/2014	STT_L4_539958A RIV RETTA CASE DI ACCOGLIENZA C.F. NOV 13	324	3,900	321	ASI MONZA E BRIANZA - (M 3)	SAN
7850106002000	3.40.50.10.060.01.100.00	Debiti verso Agenzie Tabeis Salute della Regione	SAN	Futura	4/000466	7/2/2014	STT_L4_540150A RIV RETTA CASE DI ACCOGLIENZA M.A. NOV 13	324	3,900	321	ASI MONZA E BRIANZA - (M 3)	SAN
7850106002000	3.40.50.10.060.01.100.00	Debiti verso Agenzie Tabeis Salute della Regione	SAN	Futura	4/000472	7/2/2014	STT_L4_540150A RIV RETTA CASE DI ACCOGLIENZA NOV 13	324	17,346	321	ASI MONZA E BRIANZA - (M 3)	SAN
7850106002000	3.40.50.10.060.01.100.00	Debiti verso Agenzie Tabeis Salute della Regione	SAN	Futura	4/793	26/2/2014	STT_L4_600158A RIV RETTA PER CASA ACCOGLIENZA DIC 13	324	4,039	321	ASI MONZA E BRIANZA - (M 3)	SAN
7850106002000	3.40.50.10.060.01.100.00	Debiti verso Agenzie Tabeis Salute della Regione	SAN	Futura	4/793	26/2/2014	STT_L4_600158A RIV RETTA PER CASA ACCOGLIENZA DIC 13	324	4,039	321	ASI MONZA E BRIANZA - (M 3)	SAN
7850106002000	3.40.50.10.060.01.100.00	Debiti verso Agenzie Tabeis Salute della Regione	SAN	Futura	4/001117	27/0/2014	STT_L4_118955A RIV RETTA PER CASA ACCOGLIENZA DIC 13	324	17,797	321	ASI MONZA E BRIANZA - (M 3)	SAN
7850106002000	3.40.50.10.060.01.100.00	Debiti verso Agenzie Tabeis Salute della Regione	SAN	Futura	4/001240	3/4/2014	STT_L4_118955A RIV RETTA PER CASA ACCOGLIENZA DIC 13	324	4,039	321	ASI MONZA E BRIANZA - (M 3)	SAN
7850106002000	3.40.50.10.060.01.100.00	Debiti verso Agenzie Tabeis Salute della Regione	SAN	Futura	4/001246	3/4/2014	STT_L4_118955A RIV RETTA PER CASA ACCOGLIENZA DIC 13	324	4,039	321	ASI MONZA E BRIANZA - (M 3)	SAN
7850106002000	3.40.50.10.060.01.100.00	Debiti verso Agenzie Tabeis Salute della Regione	SAN	Futura	4/001251	3/4/2014	STT_L4_118955A RIV RETTA PER CASA ACCOGLIENZA DIC 13	324	17,352	321	ASI MONZA E BRIANZA - (M 3)	SAN
7850106002000	3.40.50.10.060.01.100.00	Debiti verso Agenzie Tabeis Salute della Regione	SAN	Futura	04/001050	16/5/2014	STT_L4_119055A RIV RETTA PER CASA ACCOGLIENZA FEB 14	324	10,552	321	ASI MONZA E BRIANZA - (M 3)	SAN
7850106002000	3.40.50.10.060.01.100.00	Debiti verso Agenzie Tabeis Salute della Regione	SAN	Futura	04/001051	16/5/2014	STT_L4_119055A RIV RETTA PER CASA ACCOGLIENZA FEB 14	324	3,640	321	ASI MONZA E BRIANZA - (M 3)	SAN
7850106002000	3.40.50.10.060.01.100.00	Debiti verso Agenzie Tabeis Salute della Regione	SAN	Futura	04/001054	16/5/2014	STT_L4_119055A RIV RETTA PER CASA ACCOGLIENZA FEB 14	324	3,640	321	ASI MONZA E BRIANZA - (M 3)	SAN
7850106002000	3.40.50.10.060.01.100.00	Debiti verso Agenzie Tabeis Salute della Regione	SAN	Futura	201402255	18/6/2014	STT_L4_119655A COMPENSAZIONI SPREMIENZI DOTT 3239/2012 E DGR 499/2013	324	23,353	321	ASI MONZA E BRIANZA - (M 3)	SAN
7850106002000	3.40.50.10.060.01.100.00	Debiti verso Agenzie Tabeis Salute della Regione	SAN	Futura	04/002166	19/6/2014	STT_L4_200355A RIV RETTA PER CASA ACCOGLIENZA M.A.S. MAR 14	324	6,370	321	ASI MONZA E BRIANZA - (M 3)	SAN
7850106002000	3.40.50.10.060.01.100.00	Debiti verso Agenzie Tabeis Salute della Regione	SAN	Futura	04/002421	3/7/2014	STT_L4_220855A RIV RETTA PER CASA ACCOGLIENZA APR 14	324	15,495	321	ASI MONZA E BRIANZA - (M 3)	SAN
7850106002000	3.40.50.10.060.01.100.00	Debiti verso Agenzie Tabeis Salute della Regione	SAN	Futura	04/002417	3/7/2014	STT_L4_220955A RIV RETTA PER CASA ACCOGLIENZA S.R. APR 14	324	2,405	321	ASI MONZA E BRIANZA - (M 3)	SAN
7850106002000	3.40.50.10.060.01.100.00	Debiti verso Agenzie Tabeis Salute della Regione	SAN	Futura	04/002412	3/7/2014	STT_L4_220955A RIV RETTA PER CASA ACCOGLIENZA	324	3,900	321	ASI MONZA E BRIANZA - (M 3)	SAN
7850106002000	3.40.50.10.060.01.100.00	Debiti verso Agenzie Tabeis Salute della Regione	SAN	Futura	04/002690	4/8/2014	VERBA FISCALE DEL 18/02/2014	324	59	321	ASI MONZA E BRIANZA - (M 3)	SAN
7850106002000	3.40.50.10.060.01.100.00	Debiti verso Agenzie Tabeis Salute della Regione	SAN	Futura	04/002696	5/8/2014	STT_L4_207455A RIV RETTA PER CASA ACCOGLIENZA M. GIUGN 2014	324	15,692	321	ASI MONZA E BRIANZA - (M 3)	SAN
7850106002000	3.40.50.10.060.01.100.00	Debiti verso Agenzie Tabeis Salute della Regione	SAN	Futura	04/002935	9/9/2014	STT_L4_204155A RIV RETTA PER CASA ACCOGLIENZA M. GIUGN 2014	324	16,467	321	ASI MONZA E BRIANZA - (M 3)	SAN
7850106002000	3.40.50.10.060.01.100.00	Debiti verso Agenzie Tabeis Salute della Regione	SAN	Futura	04/002937	10/9/2014	STT_L4_204155A RIV RETTA PER CASA ACCOGLIENZA M. GIUGN 2014	324	7,086	321	ASI MONZA E BRIANZA - (M 3)	SAN
7850106002000	3.40.50.10.060.01.100.00	Debiti verso Agenzie Tabeis Salute della Regione	SAN	Futura	04/003141	24/9/2014	OPERE INCENTIVAZIONI 2013	324	2,529	321	ASI MONZA E BRIANZA - (M 3)	SAN
7850106002000	3.40.50.10.060.01.100.00	Debiti verso Agenzie Tabeis Salute della Regione	SAN	Futura	4/003141	29/9/2014	STT_L4_304155A RETTA PER CASA ACCOGLIENZA C.F. MAR 2014	324	2,275	321	ASI MONZA E BRIANZA - (M 3)	SAN



7650106002000	8.40.50.10.060.01.100.00	Debiti verso Agenzie Tabeis Salute della Regione	SAN	Fattura	4/003145	30/9/2014	STT_14_31415 SSA RETTA MADDALEINA GRASSI GIU 2014	324	11,950	321	ASI MONZA E BRIANZA - (IM 3)	SAN
7650106002000	8.40.50.10.060.01.100.00	Debiti verso Agenzie Tabeis Salute della Regione	SAN	Fattura	4/003149	30/9/2014	STT_14_31419 SSA RETTA CASA DI ACCOGLIENZA MALATI AIDS GIU 2014	324	15,876	321	ASI MONZA E BRIANZA - (IM 3)	SAN
7650106002000	8.40.50.10.060.01.100.00	Debiti verso Agenzie Tabeis Salute della Regione	SAN	Nota credito	04/003380	29/10/2014	STT_14_32328 SSA PREV SPONSO PARCHELT FT. 004/3160 DEL 30/9/2014	324	-2,205	321	ASI MONZA E BRIANZA - (IM 3)	SAN
7650106002000	8.40.50.10.060.01.100.00	Debiti verso Agenzie Tabeis Salute della Regione	SAN	Fattura	04/003609	14/11/2014	STT_14_36203 SSA PREV RETTE PER CASE ACCOGLIENZA	324	10,400	321	ASI MONZA E BRIANZA - (IM 3)	SAN
7650106002000	8.40.50.10.060.01.100.00	Debiti verso Agenzie Tabeis Salute della Regione	SAN	Fattura	04/003604	14/11/2014	STT_14_36384 SSA PREV RETTA PER CASA ACCOGLIENZA LUG 2014	324	10,335	321	ASI MONZA E BRIANZA - (IM 3)	SAN
7650106002000	8.40.50.10.060.01.100.00	Debiti verso Agenzie Tabeis Salute della Regione	SAN	Fattura	04/003577	20/10/2014	STT_14_36384 SSA PREV RETTA PER CASA ACCOGLIENZA AGO 2014	324	10,159	321	ASI MONZA E BRIANZA - (IM 3)	SAN
7650106002000	8.40.50.10.060.01.100.00	Debiti verso Agenzie Tabeis Salute della Regione	SAN	Fattura	04/003680	20/10/2014	STT_14_36384 SSA PREV RETTA PER CASA ACCOGLIENZA AGO 2014	324	6,175	321	ASI MONZA E BRIANZA - (IM 3)	SAN
7650106002000	8.40.50.10.060.01.100.00	Debiti verso Agenzie Tabeis Salute della Regione	SAN	Fattura	04/003718	20/10/2014	STT_14_36252 SSA PREV RETTA PER CASE ACCOGLIENZA SET 2014	324	10,948	321	ASI MONZA E BRIANZA - (IM 3)	SAN
7650106002000	8.40.50.10.060.01.100.00	Debiti verso Agenzie Tabeis Salute della Regione	SAN	Fattura	04/003721	20/10/2014	STT_14_36331 SSA PREV RETTA PER CASE ACCOGLIENZA SET 2014	324	7,970	321	ASI MONZA E BRIANZA - (IM 3)	SAN
7650106002000	8.40.50.10.060.01.100.00	Debiti verso Agenzie Tabeis Salute della Regione	SAN	Fattura	04/003813	16/12/2014	STT_14_40293 SSA PREV RETTA CASA ALLOGGIO ADS OTT 2014	324	7,280	321	ASI MONZA E BRIANZA - (IM 3)	SAN
7650106002000	8.40.50.10.060.01.100.00	Debiti verso Agenzie Tabeis Salute della Regione	SAN	Fattura	04/003842	16/12/2014	STT_14_1138 SSA PREV RETTA ADS OTT 2014	324	10,539	321	ASI MONZA E BRIANZA - (IM 3)	SAN
7650106002000	8.40.50.10.060.01.100.00	Debiti verso Agenzie Tabeis Salute della Regione	SAN	Fattura	4/000118	26/1/2014	STT_14_3209 SRU 20140318M VISITE FISCALI SET 14	324	70	321	ASI MONZA E BRIANZA - (IM 3)	SAN
7650106002000	8.40.50.10.060.01.100.00	Debiti verso Agenzie Tabeis Salute della Regione	SAN	Fattura	4/000207	26/1/2014	STT_14_3203 SRU 20140318M VISITE FISCALI SET 14	324	60	321	ASI MONZA E BRIANZA - (IM 3)	SAN
7650106002000	8.40.50.10.060.01.100.00	Debiti verso Agenzie Tabeis Salute della Regione	SAN	Fattura	4/000185	26/1/2014	STT_14_3203 SRU 20140318M VISITE FISCALI SET 14	324	55	321	ASI MONZA E BRIANZA - (IM 3)	SAN
7650106002000	8.40.50.10.060.01.100.00	Debiti verso Agenzie Tabeis Salute della Regione	SAN	Fattura	4/000364	02/2/2014	STT_14_5605 SRU VISITE FISCALI OTT 2015	324	64	321	ASI MONZA E BRIANZA - (IM 3)	SAN
7650106002000	8.40.50.10.060.01.100.00	Debiti verso Agenzie Tabeis Salute della Regione	SAN	Fattura	4/000365	10/2/2014	STT_14_5603 SRU VISITE FISCALI OTT 2015	324	60	321	ASI MONZA E BRIANZA - (IM 3)	SAN
7650106002000	8.40.50.10.060.01.100.00	Debiti verso Agenzie Tabeis Salute della Regione	SAN	Fattura	4/000428	10/2/2014	STT_14_5605 SRU VISITE FISCALI OTT 2015	324	57	321	ASI MONZA E BRIANZA - (IM 3)	SAN
7650106002000	8.40.50.10.060.01.100.00	Debiti verso Agenzie Tabeis Salute della Regione	SAN	Fattura	4/000300	10/2/2014	STT_14_5608 SRU VISITE FISCALI OTT 2015	324	129	321	ASI MONZA E BRIANZA - (IM 3)	SAN
7650106002000	8.40.50.10.060.01.100.00	Debiti verso Agenzie Tabeis Salute della Regione	SAN	Fattura	15_021681	19/2/2014	STT1EP_15_3328 SSA PREV RETTA MALATI AIDS DIC 2014	324	3,900	321	ASI MONZA E BRIANZA - (IM 3)	SAN
7650106002000	8.40.50.10.060.01.100.00	Debiti verso Agenzie Tabeis Salute della Regione	SAN	Fattura	15_021779	19/2/2014	STT1EP_15_3328 SSA PREV RETTA MALATI AIDS DIC 2014	324	14,246	321	ASI MONZA E BRIANZA - (IM 3)	SAN
7650106002000	8.40.50.10.060.01.100.00	Debiti verso Agenzie Tabeis Salute della Regione	SAN	Fattura	0212205	24/2/2014	RIMBORSO RETTA MALATI ADS C.G.F. GENNAIO 2015	324	4,032	321	ASI MONZA E BRIANZA - (IM 3)	SAN
7650106002000	8.40.50.10.060.01.100.00	Debiti verso Agenzie Tabeis Salute della Regione	SAN	Fattura	15_021253	24/2/2014	STT1EP_15_5503 SSA PREV RETTA MALATI AIDS GEN 2015	324	13,955	321	ASI MONZA E BRIANZA - (IM 3)	SAN
7650106002000	8.40.50.10.060.01.100.00	Debiti verso Agenzie Tabeis Salute della Regione	SAN	Fattura	15_021207	24/2/2014	STT1EP_15_5603 SSA PREV RETTA MALATI AIDS GEN 2015	324	2,990	321	ASI MONZA E BRIANZA - (IM 3)	SAN
7650106002000	8.40.50.10.060.01.100.00	Debiti verso Agenzie Tabeis Salute della Regione	SAN	Fattura	15_021212	24/2/2014	STT1EP_15_5715 SSA PREV RETTA MALATI AIDS GEN 2015	324	4,030	321	ASI MONZA E BRIANZA - (IM 3)	SAN
7650106002000	8.40.50.10.060.01.100.00	Debiti verso Agenzie Tabeis Salute della Regione	SAN	Fattura	15_0209133	1/6/2014	STT1EP_15_3809 SAR RIMBORSO ASSISTENZA PAMAGI CLIC DIC 14	324	17	321	ASI MONZA E BRIANZA - (IM 3)	SAN
7650106002000	8.40.50.10.060.01.100.00	Debiti verso Agenzie Tabeis Salute della Regione	SAN	Fattura	021226	3/6/2014	RIMBORSO RETTA MALATI ADS C.G.F. FEBBRAIO 2015	324	3,642	321	ASI MONZA E BRIANZA - (IM 3)	SAN
7650106002000	8.40.50.10.060.01.100.00	Debiti verso Agenzie Tabeis Salute della Regione	SAN	Fattura	15_021227	3/6/2014	STT1EP_15_9241 SSA PREV RETTA AIDS FEB 2015	324	3,640	321	ASI MONZA E BRIANZA - (IM 3)	SAN
7650106002000	8.40.50.10.060.01.100.00	Debiti verso Agenzie Tabeis Salute della Regione	SAN	Fattura	15_021223	3/6/2014	STT1EP_15_9246 SSA PREV RETTA AIDS FEB 2015	324	12,660	321	ASI MONZA E BRIANZA - (IM 3)	SAN
7650106002000	8.40.50.10.060.01.100.00	Debiti verso Agenzie Tabeis Salute della Regione	SAN	Fattura	15_021222	3/6/2014	STT1EP_15_9246 SSA PREV RETTA AIDS FEB 2015	324	6,986	321	ASI MONZA E BRIANZA - (IM 3)	SAN
7650106002000	8.40.50.10.060.01.100.00	Debiti verso Agenzie Tabeis Salute della Regione	SAN	Fattura	021229	4/6/2014	RIMBORSO RETTA MALATI ADS C.G.F. MARZO 2015	324	4,032	321	ASI MONZA E BRIANZA - (IM 3)	SAN
7650106002000	8.40.50.10.060.01.100.00	Debiti verso Agenzie Tabeis Salute della Regione	SAN	Fattura	15_021230	4/6/2014	STT1EP_15_9246 SSA PREV RETTA AIDS MAR 2015	324	4,030	321	ASI MONZA E BRIANZA - (IM 3)	SAN
7650106002000	8.40.50.10.060.01.100.00	Debiti verso Agenzie Tabeis Salute della Regione	SAN	Fattura	15_021235	4/6/2014	STT1EP_15_9249 SSA PREV RETTA AIDS MAR 2015	324	6,000	321	ASI MONZA E BRIANZA - (IM 3)	SAN
7650106002000	8.40.50.10.060.01.100.00	Debiti verso Agenzie Tabeis Salute della Regione	SAN	Fattura	021254	19/6/2014	COE 100 - RIMBORSO RETTA MALATI ADS C.G.F. FEBBRAIO 2014	324	3,902	321	ASI MONZA E BRIANZA - (IM 3)	SAN
7650106002000	8.40.50.10.060.01.100.00	Debiti verso Agenzie Tabeis Salute della Regione	SAN	Fattura	021295	19/6/2014	COE 109 - RIMBORSO RETTA MALATI ADS C.G.F. FEBBRAIO 2014	324	4,032	321	ASI MONZA E BRIANZA - (IM 3)	SAN
7650106002000	8.40.50.10.060.01.100.00	Debiti verso Agenzie Tabeis Salute della Regione	SAN	Fattura	021298	7/7/2014	RIMBORSO RETTA MALATI ADS C.G.F. APRILE 2015	324	3,902	321	ASI MONZA E BRIANZA - (IM 3)	SAN
7650106002000	8.40.50.10.060.01.100.00	Debiti verso Agenzie Tabeis Salute della Regione	SAN	Fattura	15_021628	27/7/2014	STT1EP_15_14778 SSA PREV PRESTAZIONI SANITARI AIDS LUG 2015	324	4,030	321	ASI MONZA E BRIANZA - (IM 3)	SAN
7650106002000	8.40.50.10.060.01.100.00	Debiti verso Agenzie Tabeis Salute della Regione	SAN	Fattura	15_021629 B5	27/7/2014	STT1EP_15_43862 SSA PREV PRESTAZIONI SANITARI AIDS LUG 2015	324	10,112	321	ASI MONZA E BRIANZA - (IM 3)	SAN
7650106002000	8.40.50.10.060.01.100.00	Debiti verso Agenzie Tabeis Salute della Regione	SAN	Fattura	021287	4/8/2014	RIMBORSO RETTA MALATI ADS C.G.F. MAGGIO 2015	324	4,032	321	ASI MONZA E BRIANZA - (IM 3)	SAN





7650106002000	Debiti verso Agenzie Tutele Salute della Regione	8.40.50.10.060.01.10.000	SAN	Futura	15.02/1649	4/9/2015	STITIP_15_1028655A REV RETTA ADS MAG 2015	324	10,486	324	ASI MONZA E BRIANZA - (M 3)	SAN
7650106002000	Debiti verso Agenzie Tutele Salute della Regione	8.40.50.10.060.01.10.000	SAN	Futura	15.02/1655	4/9/2015	STITIP_15_1028755A REV RETTA ADS MAG 2015	324	8,060	324	ASI MONZA E BRIANZA - (M 3)	SAN
7650106002000	Debiti verso Agenzie Tutele Salute della Regione	8.40.50.10.060.01.10.000	SAN	Futura	15.02/1658	4/9/2015	STITIP_15_1028855A REV RETTA ADS MAG 2015	324	4,039	324	ASI MONZA E BRIANZA - (M 3)	SAN
7650106002000	Debiti verso Agenzie Tutele Salute della Regione	8.40.50.10.060.01.10.000	SAN	Futura	02/17463	10/9/2015	RIMBORSO RETTA MALATI ADS C.G.F. GIUGNO 2015	324	3,902	324	ASI MONZA E BRIANZA - (M 3)	SAN
7650106002000	Debiti verso Agenzie Tutele Salute della Regione	8.40.50.10.060.01.10.000	SAN	Futura	15.02/1661	10/9/2015	STITIP_15_2198255A REV RETTA ADS GIUGNO 2015	324	10,229	324	ASI MONZA E BRIANZA - (M 3)	SAN
7650106002000	Debiti verso Agenzie Tutele Salute della Regione	8.40.50.10.060.01.10.000	SAN	Futura	15.02/1664	10/9/2015	STITIP_15_2198355A REV RETTA ADS GIUGNO 2015	324	3,800	324	ASI MONZA E BRIANZA - (M 3)	SAN
7650106002000	Debiti verso Agenzie Tutele Salute della Regione	8.40.50.10.060.01.10.000	SAN	Futura	15.02/1669	10/9/2015	STITIP_15_2198455A REV RETTA ADS GIUGNO 2015	324	7,800	324	ASI MONZA E BRIANZA - (M 3)	SAN
7650106002000	Debiti verso Agenzie Tutele Salute della Regione	8.40.50.10.060.01.10.000	SAN	Futura	15.02/1931	11/9/2015	STITIP_15_2197955A REV RETTA ADS GIUGNO 2015 PER RIMBORSO FARMACI A USU PER INCONTINENZA	324	66	324	ASI MONZA E BRIANZA - (M 3)	SAN
7650106002000	Debiti verso Agenzie Tutele Salute della Regione	8.40.50.10.060.01.10.000	SAN	Futura	15.02/1678	6/10/2015	STITIP_15_2624255A REV RETTA ADS GIUGNO 2015	324	7,800	324	ASI MONZA E BRIANZA - (M 3)	SAN
7650106002000	Debiti verso Agenzie Tutele Salute della Regione	8.40.50.10.060.01.10.000	SAN	Futura	15.02/1679	7/10/2015	STITIP_15_2625155A REV RETTA ADS LUGLIO 2015	324	10,612	324	ASI MONZA E BRIANZA - (M 3)	SAN
7650106002000	Debiti verso Agenzie Tutele Salute della Regione	8.40.50.10.060.01.10.000	SAN	Futura	15.02/1685	7/10/2015	STITIP_15_2630555A REV RETTA ADS LUGLIO 2015	324	8,060	324	ASI MONZA E BRIANZA - (M 3)	SAN
7650106002000	Debiti verso Agenzie Tutele Salute della Regione	8.40.50.10.060.01.10.000	SAN	Futura	15.02/1686	9/10/2015	STITIP_15_2638355A REV PRESTAZIONI SANITARI MAG AGO 2015	324	10,539	324	ASI MONZA E BRIANZA - (M 3)	SAN
7650106002000	Debiti verso Agenzie Tutele Salute della Regione	8.40.50.10.060.01.10.000	SAN	Futura	15.02/1692	9/10/2015	STITIP_15_2638855A REV PRESTAZIONI SANITARI MAG AGO 2015	324	8,060	324	ASI MONZA E BRIANZA - (M 3)	SAN
7650106002000	Debiti verso Agenzie Tutele Salute della Regione	8.40.50.10.060.01.10.000	SAN	Nota credito	15.02/1715	24/10/2015	STITIP_15_2636555A REV STORNO PAZIALE FT 02/1664 DEL 10/09/2015	324	-2,205	324	ASI MONZA E BRIANZA - (M 3)	SAN
7650106002000	Debiti verso Agenzie Tutele Salute della Regione	8.40.50.10.060.01.10.000	SAN	Nota credito	15.02/1721	20/10/2015	STITIP_15_2636755A REV STORNO TOTALE FT 02/1679 PER ERATA DIVISIONE	324	-7,800	324	ASI MONZA E BRIANZA - (M 3)	SAN
7650106002000	Debiti verso Agenzie Tutele Salute della Regione	8.40.50.10.060.01.10.000	SAN	Futura	15.02/1947	24/11/2015	MESE OTTOBRE 2015 - MALATI ADS	324	4,032	324	ASI PROVINCIA DI LEGGO	SAN
7650106002000	Debiti verso Agenzie Tutele Salute della Regione	8.40.50.10.060.01.10.000	SAN	Futura	15.02/1985	30/11/2015	RIMBORSO RETTA MALATI ADS C.G.F. SETTEMBRE 15	324	3,902	324	ASI MONZA E BRIANZA - (M 3)	SAN
7650106002000	Debiti verso Agenzie Tutele Salute della Regione	8.40.50.10.060.01.10.000	SAN	Futura	15.02/1982	30/11/2015	STITIP_15_2639555A REV PRESTAZIONI SANITARI MAG SET 2015	324	10,098	324	ASI MONZA E BRIANZA - (M 3)	SAN
7650106002000	Debiti verso Agenzie Tutele Salute della Regione	8.40.50.10.060.01.10.000	SAN	Futura	15.02/1991	30/11/2015	STITIP_15_2638355A REV PRESTAZIONI SANITARI MAG OTT 2015	324	7,800	324	ASI MONZA E BRIANZA - (M 3)	SAN
7650106002000	Debiti verso Agenzie Tutele Salute della Regione	8.40.50.10.060.01.10.000	SAN	Futura	15.02/1984	30/11/2015	MESE SETTEMBRE 2015 - PZ MALATI ADS	324	15,602	324	ASI MONZA E BRIANZA - (M 3)	SAN
7650106002000	Debiti verso Agenzie Tutele Salute della Regione	8.40.50.10.060.01.10.000	SAN	Futura	15.02/1987	30/11/2015	MESE SETTEMBRE 2015 - PZ MALATI ADS	324	3,902	324	ASI MONZA E BRIANZA - (M 3)	SAN
7650106002000	Debiti verso Agenzie Tutele Salute della Regione	8.40.50.10.060.01.10.000	SAN	Futura	02/1986	30/11/2015	RETTA MALATI ADS SET 2015	324	3,902	324	ASI MONZA E BRIANZA - (M 3)	SAN
7650106002000	Debiti verso Agenzie Tutele Salute della Regione	8.40.50.10.060.01.10.000	SAN	Futura	15.02/1991	16/12/2015	STITIP_15_2634755A REV USU FEGU 27/11/2015	324	59	324	ASI MONZA E BRIANZA - (M 3)	SAN
7650106002000	Debiti verso Agenzie Tutele Salute della Regione	8.40.50.10.060.01.10.000	SAN	Futura	15.02/1989	22/12/2015	RIMBORSO RETTA MALATI ADS AGOSTO 15	324	4,032	324	ASI MONZA E BRIANZA - (M 3)	SAN
7650106002000	Debiti verso Agenzie Tutele Salute della Regione	8.40.50.10.060.01.10.000	SAN	Futura	15.02/1987	22/12/2015	RIMBORSO RETTA MALATI ADS LUGLIO 15	324	4,032	324	ASI MONZA E BRIANZA - (M 3)	SAN
7650106002000	Debiti verso Agenzie Tutele Salute della Regione	8.40.50.10.060.01.10.000	SAN	Futura	15.02/1912	22/12/2015	RIMBORSO RETTA MALATI ADS NOVEMBRE 15	324	3,902	324	ASI MONZA E BRIANZA - (M 3)	SAN
7650106002000	Debiti verso Agenzie Tutele Salute della Regione	8.40.50.10.060.01.10.000	SAN	Futura	15.02/1298	22/12/2015	RIMBORSO RETTA MALATI ADS OTTOBRE 15	324	4,032	324	ASI MONZA E BRIANZA - (M 3)	SAN
7650106002000	Debiti verso Agenzie Tutele Salute della Regione	8.40.50.10.060.01.10.000	SAN	Futura	15.02/1930	22/12/2015	STITIP_15_2634455A REV RETTA ADS OTTO 2015	324	10,560	324	ASI MONZA E BRIANZA - (M 3)	SAN
7650106002000	Debiti verso Agenzie Tutele Salute della Regione	8.40.50.10.060.01.10.000	SAN	Futura	15.02/1935	22/12/2015	STITIP_15_2637755A REV RETTA ADS OTT 2015	324	8,060	324	ASI MONZA E BRIANZA - (M 3)	SAN
7650106002000	Debiti verso Agenzie Tutele Salute della Regione	8.40.50.10.060.01.10.000	SAN	Futura	15.02/1915	22/12/2015	STITIP_15_2638255A REV RETTA ADS NOV 2015	324	10,640	324	ASI MONZA E BRIANZA - (M 3)	SAN
7650106002000	Debiti verso Agenzie Tutele Salute della Regione	8.40.50.10.060.01.10.000	SAN	Futura	15.02/1920	22/12/2015	STITIP_15_2634355A REV RETTA ADS NOV 2015	324	7,800	324	ASI MONZA E BRIANZA - (M 3)	SAN
7650106002000	Debiti verso Agenzie Tutele Salute della Regione	8.40.50.10.060.01.10.000	SAN	Futura	15.02/1916	22/12/2015	MESE NOVEMBRE 2015 - PZ MALATI ADS	324	3,382	324	ASI MONZA E BRIANZA - (M 3)	SAN
7650106002000	Debiti verso Agenzie Tutele Salute della Regione	8.40.50.10.060.01.10.000	SAN	Futura	15.02/1901	22/12/2015	MESE OTTOBRE 2015 - PZ MALATI ADS	324	3,707	324	ASI MONZA E BRIANZA - (M 3)	SAN
7650106002000	Debiti verso Agenzie Tutele Salute della Regione	8.40.50.10.060.01.10.000	SAN	Futura	15.02/1908	22/12/2015	MESE AGOSTO 2015 - PZ MALATI ADS	324	10,122	324	ASI MONZA E BRIANZA - (M 3)	SAN
7650106002000	Debiti verso Agenzie Tutele Salute della Regione	8.40.50.10.060.01.10.000	SAN	Futura	15.02/1297	22/12/2015	MESE OTTOBRE 2015 - PZ MALATI ADS	324	10,122	324	ASI MONZA E BRIANZA - (M 3)	SAN
7650106002000	Debiti verso Agenzie Tutele Salute della Regione	8.40.50.10.060.01.10.000	SAN	Futura	15.02/1906	22/12/2015	MESE LUGLIO 2015 - PZ MALATI ADS	324	10,122	324	ASI MONZA E BRIANZA - (M 3)	SAN
7650106002000	Debiti verso Agenzie Tutele Salute della Regione	8.40.50.10.060.01.10.000	SAN	Futura	15.02/1911	22/12/2015	MESE NOVEMBRE 2015 - PZ MALATI ADS	324	15,602	324	ASI MONZA E BRIANZA - (M 3)	SAN
7650106002000	Debiti verso Agenzie Tutele Salute della Regione	8.40.50.10.060.01.10.000	SAN	Futura	15.02/1489	28/12/2015	STITIP_15_4026155A RIMBORSO AUSU PER INCONTINENZA	324	66	324	ASI MONZA E BRIANZA - (M 3)	SAN



765010600000	8.40.50.10.060.02.100.00	Debiti verso Agenzie Teliati Salute della Regione	SAN	Futura	ID 029/463	26/9/2020	COMANDO LUGLIO DOTT. SORVINO	324	1,279	321	ATS DELLA BRINZA	SAN
765010600000	8.40.50.10.060.01.100.00	Debiti verso Agenzie Teliati Salute della Regione	SAN	Altro	ARROTONDAMENTI	31/12/2020	ARROTONDAMENTI	324	75	321	ATS DELLA BRINZA	SAN
765010600000	8.40.50.10.060.01.100.00	Debiti verso Agenzie Teliati Salute della Regione	SAN	Futura	26.52482	21/12/2020	FAI FARMACO PIVNOV 2020	325	718,569	321	ATS DI BERGAMO	SAN
765010600000	8.40.50.10.060.01.100.00	Debiti verso Agenzie Teliati Salute della Regione	SAN	Altro	FDR	31/12/2020	FDR PHF 2020	325	7,609,139	321	ATS DI BERGAMO	SAN
765010600000	8.40.50.10.060.01.100.00	Debiti verso Agenzie Teliati Salute della Regione	SAN	Altro	FDR	31/12/2020	FDR DIABETICA IN DIC	325	6,367,115	321	ATS DI BERGAMO	SAN
765010600000	8.40.50.10.060.01.100.00	Debiti verso Agenzie Teliati Salute della Regione	SAN	Altro	FDR	31/12/2020	FDR VACCINI ANTIFURZUOLI	325	10,056,628	321	ATS DI BERGAMO	SAN
765010600000	8.40.50.10.060.01.100.00	Debiti verso Agenzie Teliati Salute della Regione	SAN	Altro	FDR	31/12/2019	FDR ONERI DR. DE MICHELI 2019	326	20,924	321	ATS DI PAVIA	SAN
765010600000	8.40.50.10.060.01.100.00	Debiti verso Agenzie Teliati Salute della Regione	SAN	Altro	FDR	31/12/2020	FDR ONERI DR. DE MICHELI 2020	326	21,556	321	ATS DI PAVIA	SAN
765010600000	8.40.50.10.060.02.100.00	Debiti verso Agenzie Socio-Sanitarie Territoriali della Regione	SAN	Futura	131	30/1/1998	CONV. 08. 3878 CONV./21.4.2001 FA. 2001-48973 super avanzamento	701	810	321	AZIENDA OSPEDALIERA OSPEDALE INGIUARDIA CA' GRANDA	SAN
765010600000	8.40.50.10.060.02.100.00	Debiti verso Agenzie Socio-Sanitarie Territoriali della Regione	SAN	Futura	290/MS	28/2/1998	CONV. 08. 3884 CONV./21.4.2001 FA. 2001-48972 super avanzamento	701	809	321	AZIENDA OSPEDALIERA OSPEDALE INGIUARDIA CA' GRANDA	SAN
765010600000	8.40.50.10.060.02.100.00	Debiti verso Agenzie Socio-Sanitarie Territoriali della Regione	SAN	Futura	0888	31/7/1998	CONV. 08. 3881 CONV./21.4.2001 FA. 2001-48977 super avanzamento	701	162	321	AZIENDA OSPEDALIERA OSPEDALE INGIUARDIA CA' GRANDA	SAN
765010600000	8.40.50.10.060.02.100.00	Debiti verso Agenzie Socio-Sanitarie Territoriali della Regione	SAN	Futura	595	30/1/1998	CONV. 08. 1859 CONV./22.2032 FA. 1998-8841 sangue	701	648	321	AZIENDA OSPEDALIERA OSPEDALE INGIUARDIA CA' GRANDA	SAN
765010600000	8.40.50.10.060.02.100.00	Debiti verso Agenzie Socio-Sanitarie Territoriali della Regione	SAN	Futura	714	30/5/1998	CONV. 08. 3879 CONV./21.4.2001 FA. 2001-48974 super avanzamento	701	487	321	AZIENDA OSPEDALIERA OSPEDALE INGIUARDIA CA' GRANDA	SAN
765010600000	8.40.50.10.060.02.100.00	Debiti verso Agenzie Socio-Sanitarie Territoriali della Regione	SAN	Nota credito	1411	13/8/1998	RES. 24616 AGOSTO 1997	701	-7	321	AZIENDA OSPEDALIERA OSPEDALE INGIUARDIA CA' GRANDA	SAN
765010600000	8.40.50.10.060.02.100.00	Debiti verso Agenzie Socio-Sanitarie Territoriali della Regione	SAN	Futura	1461	17/1/1998	RES. 24616 NOV/DIC. 1997	701	4,276	321	AZIENDA OSPEDALIERA OSPEDALE INGIUARDIA CA' GRANDA	SAN
765010600000	8.40.50.10.060.02.100.00	Debiti verso Agenzie Socio-Sanitarie Territoriali della Regione	SAN	Futura	1566	31/8/1998	CONV. 08. 3872 CONV./22.2001 FA. 1998-14625 ambulatoriali	701	37	321	AZIENDA OSPEDALIERA OSPEDALE INGIUARDIA CA' GRANDA	SAN
765010600000	8.40.50.10.060.02.100.00	Debiti verso Agenzie Socio-Sanitarie Territoriali della Regione	SAN	Futura	1816	30/9/1998	CONV. 08. 3877 CONV./21.4.2001 FA. 2001-48971 super avanzamento	701	608	321	AZIENDA OSPEDALIERA OSPEDALE INGIUARDIA CA' GRANDA	SAN
765010600000	8.40.50.10.060.02.100.00	Debiti verso Agenzie Socio-Sanitarie Territoriali della Regione	SAN	Futura	1936	25/10/1998	CONV. 08. 1898 CONV./22.2032 FA. 1998-8653 super avanzamento	701	37	321	AZIENDA OSPEDALIERA OSPEDALE INGIUARDIA CA' GRANDA	SAN
765010600000	8.40.50.10.060.02.100.00	Debiti verso Agenzie Socio-Sanitarie Territoriali della Regione	SAN	Futura	2080	31/10/1998	CONV. 08. 1897 CONV./22.2151 FA. 2000-38666 ambulatoriali	701	125	321	AZIENDA OSPEDALIERA OSPEDALE INGIUARDIA CA' GRANDA	SAN
765010600000	8.40.50.10.060.02.100.00	Debiti verso Agenzie Socio-Sanitarie Territoriali della Regione	SAN	Futura	2515	31/12/1998	CONV. 08. 1908 CONV./22.2073 FA. 1998-80555 ambulatoriali	701	163	321	AZIENDA OSPEDALIERA OSPEDALE INGIUARDIA CA' GRANDA	SAN
765010600000	8.40.50.10.060.02.100.00	Debiti verso Agenzie Socio-Sanitarie Territoriali della Regione	SAN	Futura	268	28/2/1998	CONV. 08. 1921 CONV./22.2024 FA. 1998-8627 ambulatoriali	701	337	321	AZIENDA OSPEDALIERA OSPEDALE INGIUARDIA CA' GRANDA	SAN
765010600000	8.40.50.10.060.02.100.00	Debiti verso Agenzie Socio-Sanitarie Territoriali della Regione	SAN	Futura	687	30/6/1998	CONV. 08. 1920 CONV./22.2032 FA. 1998-13337 sangue	701	186	321	AZIENDA OSPEDALIERA OSPEDALE INGIUARDIA CA' GRANDA	SAN
765010600000	8.40.50.10.060.02.100.00	Debiti verso Agenzie Socio-Sanitarie Territoriali della Regione	SAN	Futura	947	3/6/1998	CONV. 08. 1910 SITT. 06. 16234. 01/2. 1915762 ANB. GEN. GI. 98	701	1,910	321	AZIENDA OSPEDALIERA OSPEDALE INGIUARDIA CA' GRANDA	SAN
765010600000	8.40.50.10.060.02.100.00	Debiti verso Agenzie Socio-Sanitarie Territoriali della Regione	SAN	Futura	1293	14/7/1998	IF - 1999-8427	701	42	321	AZIENDA OSPEDALIERA OSPEDALE INGIUARDIA CA' GRANDA	SAN
765010600000	8.40.50.10.060.02.100.00	Debiti verso Agenzie Socio-Sanitarie Territoriali della Regione	SAN	Futura	1381	17/8/1998	CONV. 08. 1844 CONV./22.1991 FA. 1998-26333 ambulatoriali	701	57	321	AZIENDA OSPEDALIERA OSPEDALE INGIUARDIA CA' GRANDA	SAN
765010600000	8.40.50.10.060.02.100.00	Debiti verso Agenzie Socio-Sanitarie Territoriali della Regione	SAN	Futura	2126	31/10/1998	CONV. 08. 1957 CONV./22.1102 FA. 1998-8685 ambulatoriali	701	71	321	AZIENDA OSPEDALIERA OSPEDALE INGIUARDIA CA' GRANDA	SAN
765010600000	8.40.50.10.060.02.100.00	Debiti verso Agenzie Socio-Sanitarie Territoriali della Regione	SAN	Futura	2417	15/12/1998	IF - 1999-14648	701	6,970	321	AZIENDA OSPEDALIERA OSPEDALE INGIUARDIA CA' GRANDA	SAN
765010600000	8.40.50.10.060.02.100.00	Debiti verso Agenzie Socio-Sanitarie Territoriali della Regione	SAN	Futura	72000	18/12/2000	CONV. 08. 3224 CONV./22.4057 FA. 2000-2022 ali	701	21,158	321	AZIENDA OSPEDALIERA OSPEDALE INGIUARDIA CA' GRANDA	SAN
765010600000	8.40.50.10.060.02.100.00	Debiti verso Agenzie Socio-Sanitarie Territoriali della Regione	SAN	Futura	27.544	19/12/2000	CONV. 08. 3888 CONV./21.35287 FA. 2000-544 public	701	71,291	321	AZIENDA OSPEDALIERA OSPEDALE INGIUARDIA CA' GRANDA	SAN
765010600000	8.40.50.10.060.02.100.00	Debiti verso Agenzie Socio-Sanitarie Territoriali della Regione	SAN	Futura	195	10/2/2000	CONV. 08. 3883 CONV./21.4.2001 FA. 2001-48983 super avanzamento	701	666	321	AZIENDA OSPEDALIERA OSPEDALE INGIUARDIA CA' GRANDA	SAN
765010600000	8.40.50.10.060.02.100.00	Debiti verso Agenzie Socio-Sanitarie Territoriali della Regione	SAN	Futura	401	29/2/2000	CONV. 08. 3874 NONIVA_08.2985 GIROCCO VED. IT. 401	701	214	321	AZIENDA OSPEDALIERA OSPEDALE INGIUARDIA CA' GRANDA	SAN
765010600000	8.40.50.10.060.02.100.00	Debiti verso Agenzie Socio-Sanitarie Territoriali della Regione	SAN	Futura	582	5/4/2000	CONV. 08. 3884 CONV./21.4.2001 FA. 2001-48984 super avanzamento	701	26	321	AZIENDA OSPEDALIERA OSPEDALE INGIUARDIA CA' GRANDA	SAN
765010600000	8.40.50.10.060.02.100.00	Debiti verso Agenzie Socio-Sanitarie Territoriali della Regione	SAN	Futura	125	31/5/2000	IF - 2000-8384	701	113,339	321	AZIENDA OSPEDALIERA OSPEDALE INGIUARDIA CA' GRANDA	SAN
765010600000	8.40.50.10.060.02.100.00	Debiti verso Agenzie Socio-Sanitarie Territoriali della Regione	SAN	Futura	1419	20/7/2000	CONV. 08. 19375 NONIVA_08.2980 GIROCCO VED. IT. 418	701	449	321	AZIENDA OSPEDALIERA OSPEDALE INGIUARDIA CA' GRANDA	SAN
765010600000	8.40.50.10.060.02.100.00	Debiti verso Agenzie Socio-Sanitarie Territoriali della Regione	SAN	Futura	1505	31/8/2000	CONV. 08. 1932 CONV./22.1207 FA. 2000-28950 public	701	20,800	321	AZIENDA OSPEDALIERA OSPEDALE INGIUARDIA CA' GRANDA	SAN
765010600000	8.40.50.10.060.02.100.00	Debiti verso Agenzie Socio-Sanitarie Territoriali della Regione	SAN	Futura	2666	10/11/2000	IF - 2000-15026	701	412	321	AZIENDA OSPEDALIERA OSPEDALE INGIUARDIA CA' GRANDA	SAN
765010600000	8.40.50.10.060.02.100.00	Debiti verso Agenzie Socio-Sanitarie Territoriali della Regione	SAN	Futura	102515	14/12/2000	CONV. 08. 2032 CONV./22.2208 FA. 2001-44546 ambulatoriali	701	160	321	AZIENDA OSPEDALIERA OSPEDALE INGIUARDIA CA' GRANDA	SAN
765010600000	8.40.50.10.060.02.100.00	Debiti verso Agenzie Socio-Sanitarie Territoriali della Regione	SAN	Futura	144	17/1/2001	CONV. 08. 1994 CONV./22.2122 FA. 2001-58187 public	701	59,000	321	AZIENDA OSPEDALIERA OSPEDALE INGIUARDIA CA' GRANDA	SAN





765010604000	84.50.10.060.02.10.000	Debiti verso Aziende Socio-Sanitarie Territoriali della Regione	SAN	Futura	855 - 2001 - 1	7/7/2000	FATTURE IN SANIT. ES. 07/03/01 - ANALISI CAPILLO 00	701	71	321 AZIENDA OSPEDALIERA OSPEDIALE INGIUARDIA CA GRANDA	SAN
765010604000	84.50.10.060.02.10.000	Debiti verso Aziende Socio-Sanitarie Territoriali della Regione	SAN	Futura	1899	26/7/2000	IF - 2001-10256	701	239	321 AZIENDA OSPEDALIERA OSPEDIALE INGIUARDIA CA GRANDA	SAN
765010604000	84.50.10.060.02.10.000	Debiti verso Aziende Socio-Sanitarie Territoriali della Regione	SAN	Futura	2161	18/7/2000	CONV. 08. 2872 CONV./24.2936 FA.2001-48988	701	15	321 AZIENDA OSPEDALIERA OSPEDIALE INGIUARDIA CA GRANDA	SAN
765010604000	84.50.10.060.02.10.000	Debiti verso Aziende Socio-Sanitarie Territoriali della Regione	SAN	Futura	2248	30/7/2000	CONV. 08. 2923 CONV./23.2326 FA.2001-28385	701	12.951	321 AZIENDA OSPEDALIERA OSPEDIALE INGIUARDIA CA GRANDA	SAN
765010604000	84.50.10.060.02.10.000	Debiti verso Aziende Socio-Sanitarie Territoriali della Regione	SAN	Futura	3122	17/10/2000	CONV. 08. 49373 FONDA. 08.29384 GRUCCIONTO VED. FT. N. 3122	701	13	321 AZIENDA OSPEDALIERA OSPEDIALE INGIUARDIA CA GRANDA	SAN
765010604000	84.50.10.060.02.10.000	Debiti verso Aziende Socio-Sanitarie Territoriali della Regione	SAN	Futura	3273	24/10/2000	CONV. 08. 2838 CONV./24.2512 FA.2001-48975	701	547	321 AZIENDA OSPEDALIERA OSPEDIALE INGIUARDIA CA GRANDA	SAN
765010604000	84.50.10.060.02.10.000	Debiti verso Aziende Socio-Sanitarie Territoriali della Regione	SAN	Futura	3330	31/10/2000	CONV. 08. 2838 CONV./24.2512 FA.2001-48975	701	266	321 AZIENDA OSPEDALIERA OSPEDIALE INGIUARDIA CA GRANDA	SAN
765010604000	84.50.10.060.02.10.000	Debiti verso Aziende Socio-Sanitarie Territoriali della Regione	SAN	Futura	425	30/7/2000	CONV. 08. 2875 SITT. 02. 208320297	701	12.950	321 AZIENDA OSPEDALIERA OSPEDIALE INGIUARDIA CA GRANDA	SAN
765010604000	84.50.10.060.02.10.000	Debiti verso Aziende Socio-Sanitarie Territoriali della Regione	SAN	Futura	229	26/9/2000	CONV. 08. 2876 SITT. 02. 2084302	701	446	321 AZIENDA OSPEDALIERA OSPEDIALE INGIUARDIA CA GRANDA	SAN
765010604000	84.50.10.060.02.10.000	Debiti verso Aziende Socio-Sanitarie Territoriali della Regione	SAN	Futura	1354	21/5/2000	CONV. 08. 2838 SITT. 02. 2083302 PRESTAZIONI INVALIDI CIVILI	701	77	321 AZIENDA OSPEDALIERA OSPEDIALE INGIUARDIA CA GRANDA	SAN
765010604000	84.50.10.060.02.10.000	Debiti verso Aziende Socio-Sanitarie Territoriali della Regione	SAN	Futura	2093	17/7/2000	CONV. 08. 2844 SITT. 02. 2084102 COMMISSIONE INVALIDI 21804.2002	701	154	321 AZIENDA OSPEDALIERA OSPEDIALE INGIUARDIA CA GRANDA	SAN
765010604000	84.50.10.060.02.10.000	Debiti verso Aziende Socio-Sanitarie Territoriali della Regione	SAN	Futura	2274	25/7/2000	CONV. 08. 2898 SITT. 02. 2088902 PREST. AMB. 3124299 - 3124299	701	508	321 AZIENDA OSPEDALIERA OSPEDIALE INGIUARDIA CA GRANDA	SAN
765010604000	84.50.10.060.02.10.000	Debiti verso Aziende Socio-Sanitarie Territoriali della Regione	SAN	Futura	2510	4/9/2000	CONV. 08. 2609 SITT. 02. 2389702 ESAMI DI LABORATORIO	701	338	321 AZIENDA OSPEDALIERA OSPEDIALE INGIUARDIA CA GRANDA	SAN
765010604000	84.50.10.060.02.10.000	Debiti verso Aziende Socio-Sanitarie Territoriali della Regione	SAN	Futura	2611	10/9/2000	CONV. 08. 2670 SITT. 02. 2386202 ESAMI DI LABORATORIO	701	520	321 AZIENDA OSPEDALIERA OSPEDIALE INGIUARDIA CA GRANDA	SAN
765010604000	84.50.10.060.02.10.000	Debiti verso Aziende Socio-Sanitarie Territoriali della Regione	SAN	Futura	3135	10/10/2000	CONV. 08. 2670 SITT. 02. 2386202 ESAMI DI LABORATORIO	701	30	321 AZIENDA OSPEDALIERA OSPEDIALE INGIUARDIA CA GRANDA	SAN
765010604000	84.50.10.060.02.10.000	Debiti verso Aziende Socio-Sanitarie Territoriali della Regione	SAN	Futura	3678	17/12/2000	CONV. 08. 2643 SITT. 02. 2377202 GLOBULI ROSSI (A.T. ANALISI)	701	5.160	321 AZIENDA OSPEDALIERA OSPEDIALE INGIUARDIA CA GRANDA	SAN
765010604000	84.50.10.060.02.10.000	Debiti verso Aziende Socio-Sanitarie Territoriali della Regione	SAN	Futura	1806 - 2002 - 1	31/12/2000	VED. REG. N. 1.2000.11939 - VED. REG. N. 1.2000.11959	701	95	321 AZIENDA OSPEDALIERA OSPEDIALE INGIUARDIA CA GRANDA	SAN
765010604000	84.50.10.060.02.10.000	Debiti verso Aziende Socio-Sanitarie Territoriali della Regione	SAN	Futura	1807 - 2002 - 1	31/12/2000	VED. REG. 1.2000.11938 - VED. REG. 1.2000.11939	701	190	321 AZIENDA OSPEDALIERA OSPEDIALE INGIUARDIA CA GRANDA	SAN
765010604000	84.50.10.060.02.10.000	Debiti verso Aziende Socio-Sanitarie Territoriali della Regione	SAN	Futura	4011	31/12/2000	CONV. 08. 2658 SITT. 02. 2479502 CONTRIBUTIVA	701	32	321 AZIENDA OSPEDALIERA OSPEDIALE INGIUARDIA CA GRANDA	SAN
765010604000	84.50.10.060.02.10.000	Debiti verso Aziende Socio-Sanitarie Territoriali della Regione	SAN	Futura	898_03	14/9/2000	CONV. 08. 2824 SITT. 02. 2077302 PRESTAZIONI MEDICHE PER TRASFUSIONE	701	21	321 AZIENDA OSPEDALIERA OSPEDIALE INGIUARDIA CA GRANDA	SAN
765010604000	84.50.10.060.02.10.000	Debiti verso Aziende Socio-Sanitarie Territoriali della Regione	SAN	Futura	899_03	14/9/2000	CONV. 08. 2824 SITT. 02. 2077302 PRESTAZIONI MEDICHE PER TRASFUSIONE	701	28	321 AZIENDA OSPEDALIERA OSPEDIALE INGIUARDIA CA GRANDA	SAN
765010604000	84.50.10.060.02.10.000	Debiti verso Aziende Socio-Sanitarie Territoriali della Regione	SAN	Futura	1658	3/6/2000	CONV. 08. 2640 SITT. 02. 2569802 PRESTAZIONE MEDICA PER TRASFUSIONE	701	179	321 AZIENDA OSPEDALIERA OSPEDIALE INGIUARDIA CA GRANDA	SAN
765010604000	84.50.10.060.02.10.000	Debiti verso Aziende Socio-Sanitarie Territoriali della Regione	SAN	Futura	1682	4/6/2000	CONV. 08. 2643 SITT. 02. 2581202 PRESTAZIONE MEDICA PER TRASFUSIONE	701	351	321 AZIENDA OSPEDALIERA OSPEDIALE INGIUARDIA CA GRANDA	SAN
765010604000	84.50.10.060.02.10.000	Debiti verso Aziende Socio-Sanitarie Territoriali della Regione	SAN	Futura	1702	4/6/2000	CONV. 08. 2695 SITT. 02. 2186102 SANITAZIONE	701	271	321 AZIENDA OSPEDALIERA OSPEDIALE INGIUARDIA CA GRANDA	SAN
765010604000	84.50.10.060.02.10.000	Debiti verso Aziende Socio-Sanitarie Territoriali della Regione	SAN	Futura	1718	4/6/2000	CONV. 08. 2608 SITT. 02. 2459302 TRASFUSIONE DOMICILIARE NOV.02	701	215	321 AZIENDA OSPEDALIERA OSPEDIALE INGIUARDIA CA GRANDA	SAN
765010604000	84.50.10.060.02.10.000	Debiti verso Aziende Socio-Sanitarie Territoriali della Regione	SAN	Futura	1738	5/6/2000	CONV. 08. 2602 SITT. 02. 2925102 PRESTAZIONE	701	186	321 AZIENDA OSPEDALIERA OSPEDIALE INGIUARDIA CA GRANDA	SAN
765010604000	84.50.10.060.02.10.000	Debiti verso Aziende Socio-Sanitarie Territoriali della Regione	SAN	Futura	1939	16/9/2000	CONV. 08. 2639 SITT. 02. 2568902 DETERMINAZIONE GRUPPO SANGUIGNO (PROVA DI COMPATIBILITA)	701	266	321 AZIENDA OSPEDALIERA OSPEDIALE INGIUARDIA CA GRANDA	SAN
765010604000	84.50.10.060.02.10.000	Debiti verso Aziende Socio-Sanitarie Territoriali della Regione	SAN	Futura	1944	16/6/2000	CONV. 08. 2644 SITT. 02. 2581302 PRESTAZIONE MEDICA PER TRASFUSIONE	701	37	321 AZIENDA OSPEDALIERA OSPEDIALE INGIUARDIA CA GRANDA	SAN
765010604000	84.50.10.060.02.10.000	Debiti verso Aziende Socio-Sanitarie Territoriali della Regione	SAN	Futura	1984	17/6/2000	CONV. 08. 2645 SITT. 02. 2581502 PRESTAZIONE MEDICA PER TRASFUSIONE GRUPPO ED ESAMI LAB.	701	566	321 AZIENDA OSPEDALIERA OSPEDIALE INGIUARDIA CA GRANDA	SAN
765010604000	84.50.10.060.02.10.000	Debiti verso Aziende Socio-Sanitarie Territoriali della Regione	SAN	Futura	2003/03	19/6/2000	CONV. 08. 2694 SITT. 02. 2104302 PRESTAZIONE	701	496	321 AZIENDA OSPEDALIERA OSPEDIALE INGIUARDIA CA GRANDA	SAN
765010604000	84.50.10.060.02.10.000	Debiti verso Aziende Socio-Sanitarie Territoriali della Regione	SAN	Futura	2247	10/7/2000	CONV. 08. 2691 SITT. 02. 2144102 PRESTAZIONE	701	331	321 AZIENDA OSPEDALIERA OSPEDIALE INGIUARDIA CA GRANDA	SAN
765010604000	84.50.10.060.02.10.000	Debiti verso Aziende Socio-Sanitarie Territoriali della Regione	SAN	Futura	2248	10/7/2000	CONV. 08. 2633 SITT. 02. 2638502 DETERMINAZIONE GRUPPO FENOTIPO H.	701	134	321 AZIENDA OSPEDALIERA OSPEDIALE INGIUARDIA CA GRANDA	SAN
765010604000	84.50.10.060.02.10.000	Debiti verso Aziende Socio-Sanitarie Territoriali della Regione	SAN	Futura	2678	4/8/2000	CONV. 08. 2636 SITT. 02. 2459302 SET DA ANTICORPI	701	42	321 AZIENDA OSPEDALIERA OSPEDIALE INGIUARDIA CA GRANDA	SAN
765010604000	84.50.10.060.02.10.000	Debiti verso Aziende Socio-Sanitarie Territoriali della Regione	SAN	Futura	2680	4/8/2000	CONV. 08. 2636 SITT. 02. 2459302 SET DA ANTICORPI	701	219	321 AZIENDA OSPEDALIERA OSPEDIALE INGIUARDIA CA GRANDA	SAN
765010604000	84.50.10.060.02.10.000	Debiti verso Aziende Socio-Sanitarie Territoriali della Regione	SAN	Futura	2681	4/8/2000	CONV. 08. 2636 SITT. 02. 2459302 SET DA ANTICORPI	701	67	321 AZIENDA OSPEDALIERA OSPEDIALE INGIUARDIA CA GRANDA	SAN
765010604000	84.50.10.060.02.10.000	Debiti verso Aziende Socio-Sanitarie Territoriali della Regione	SAN	Futura	3764	24/10/2000	CONV. 08. 3176 SITT. 02. 3349702 AGT CONTINUA	701	21	321 AZIENDA OSPEDALIERA OSPEDIALE INGIUARDIA CA GRANDA	SAN
765010604000	84.50.10.060.02.10.000	Debiti verso Aziende Socio-Sanitarie Territoriali della Regione	SAN	Futura	4011	10/11/2000	TIPIZZAZIONE INDIVIDUO 1996	701	332	321 AZIENDA OSPEDALIERA OSPEDIALE INGIUARDIA CA GRANDA	SAN
765010604000	84.50.10.060.02.10.000	Debiti verso Aziende Socio-Sanitarie Territoriali della Regione	SAN	Futura	4012	10/11/2000	TIPIZZAZIONE INDIVIDUO OSSEO 1996	701	29	321 AZIENDA OSPEDALIERA OSPEDIALE INGIUARDIA CA GRANDA	SAN



765010604000	8.40.50.10.060.02.100.00	Debiti verso Alerenti Socio-Sanitari - Temorali della Regione	SAN	Futura	IP A 20190000267	22/2/2019	SSA 2019000950 TIRAZZAZIONE MIDOLLO OSSEO DIC 2018	701	3,246	321 ASST GRANDE OSP. METROPOLITANO INGIARDIA	SAN
765010604000	8.40.50.10.060.02.100.00	Debiti verso Alerenti Socio-Sanitari - Temorali della Regione	SAN	Futura	IP A 20190000363	24/1/2019	SSA TIRAZZAZIONE MIDOLLO OSSEO OTT 2018	701	562	321 ASST GRANDE OSP. METROPOLITANO INGIARDIA	SAN
765010604000	8.40.50.10.060.02.100.00	Debiti verso Alerenti Socio-Sanitari - Temorali della Regione	SAN	Futura	IP A 20190000778	6/7/2019	SSA TIRAZZAZIONE GEONOMICA DIC 2018	701	1,799	321 ASST GRANDE OSP. METROPOLITANO INGIARDIA	SAN
765010604000	8.40.50.10.060.02.100.00	Debiti verso Alerenti Socio-Sanitari - Temorali della Regione	SAN	Nota credito	IP KM 20190000137	28/8/2019	ACTIVAZIONI DOMICILIARI L1 STORNO FT 2019	701	-1,937	321 ASST GRANDE OSP. METROPOLITANO INGIARDIA	SAN
765010604000	8.40.50.10.060.02.100.00	Debiti verso Alerenti Socio-Sanitari - Temorali della Regione	SAN	Futura	IP D 20190000090	19/10/2019	SSA PS ACCONTO NOV 2019	701	900,633	321 ASST GRANDE OSP. METROPOLITANO INGIARDIA	SAN
765010604000	8.40.50.10.060.02.100.00	Debiti verso Alerenti Socio-Sanitari - Temorali della Regione	SAN	Futura	IP KM 201900001942	17/12/2019	SSA EMCOMPONENTI E SACCHE ISA 2018	701	13,316	321 ASST GRANDE OSP. METROPOLITANO INGIARDIA	SAN
765010604000	8.40.50.10.060.02.100.00	Debiti verso Alerenti Socio-Sanitari - Temorali della Regione	SAN	Altro	IC DUBIC	31/12/2019	MOTTE CREDITO DA RECEIVER PS 2019	701	2	321 ASST GRANDE OSP. METROPOLITANO INGIARDIA	SAN
765010604000	8.40.50.10.060.02.100.00	Debiti verso Alerenti Socio-Sanitari - Temorali della Regione	SAN	Futura	20 KM 20200000049	20/9/2020	SSA (MATTESA DELIBERA) CESSIONE SANGUE ANNO 2018	701	10,198	321 ASST GRANDE OSP. METROPOLITANO INGIARDIA	SAN
765010604000	8.40.50.10.060.02.100.00	Debiti verso Alerenti Socio-Sanitari - Temorali della Regione	SAN	Futura	20 KM 20200000059	22/1/2020	SSA 2019000894 CESSIONE SANGUE GEN MAR 2019	701	9,169	321 ASST GRANDE OSP. METROPOLITANO INGIARDIA	SAN
765010604000	8.40.50.10.060.02.100.00	Debiti verso Alerenti Socio-Sanitari - Temorali della Regione	SAN	Futura	20 KM 20200000060	22/1/2020	SSA 2019000896 CESSIONE SANGUE APR GIU 2019	701	6,936	321 ASST GRANDE OSP. METROPOLITANO INGIARDIA	SAN
765010604000	8.40.50.10.060.02.100.00	Debiti verso Alerenti Socio-Sanitari - Temorali della Regione	SAN	Futura	20 KM 20200000062	23/1/2020	SSA 2019000898 CESSIONE EMCOMPONENTI GIU 2019	701	6,061	321 ASST GRANDE OSP. METROPOLITANO INGIARDIA	SAN
765010604000	8.40.50.10.060.02.100.00	Debiti verso Alerenti Socio-Sanitari - Temorali della Regione	SAN	Futura	20 KM 20200000065	23/1/2020	SSA 2019000899 CESSIONE EMCOMPONENTI AGO 2019	701	6,822	321 ASST GRANDE OSP. METROPOLITANO INGIARDIA	SAN
765010604000	8.40.50.10.060.02.100.00	Debiti verso Alerenti Socio-Sanitari - Temorali della Regione	SAN	Futura	20 KM 20200000066	24/1/2020	SSA 2019000899 CESSIONE SANGUE SET 2019	701	5,639	321 ASST GRANDE OSP. METROPOLITANO INGIARDIA	SAN
765010604000	8.40.50.10.060.02.100.00	Debiti verso Alerenti Socio-Sanitari - Temorali della Regione	SAN	Futura	20 KM 20200000067	24/1/2020	SSA 2019000899 CESSIONE EMCOMPONENTI NOV 2019	701	6,462	321 ASST GRANDE OSP. METROPOLITANO INGIARDIA	SAN
765010604000	8.40.50.10.060.02.100.00	Debiti verso Alerenti Socio-Sanitari - Temorali della Regione	SAN	Futura	20 KM 20200000068	24/1/2020	SSA 2019000899 CESSIONE SANGUE DIC 2019	701	1,946	321 ASST GRANDE OSP. METROPOLITANO INGIARDIA	SAN
765010604000	8.40.50.10.060.02.100.00	Debiti verso Alerenti Socio-Sanitari - Temorali della Regione	SAN	Futura	20 KM 20200000024	27/2/2020	SSA (MATTESA DELIBERA) CESSIONE EMCOMPONENTI IV TRIM 2019	701	962	321 ASST GRANDE OSP. METROPOLITANO INGIARDIA	SAN
765010604000	8.40.50.10.060.02.100.00	Debiti verso Alerenti Socio-Sanitari - Temorali della Regione	SAN	Futura	20 D 20200000048	4/5/2020	SSA PS PROIE TT SALDO ANNO 2019	701	332,000	321 ASST GRANDE OSP. METROPOLITANO INGIARDIA	SAN
765010604000	8.40.50.10.060.02.100.00	Debiti verso Alerenti Socio-Sanitari - Temorali della Regione	SAN	Nota credito	20 D 20200000049	4/5/2020	SSA PS SALDO ANNO 2019	701	-425,541	321 ASST GRANDE OSP. METROPOLITANO INGIARDIA	SAN
765010604000	8.40.50.10.060.02.100.00	Debiti verso Alerenti Socio-Sanitari - Temorali della Regione	SAN	Futura	20 D 20200000050	4/5/2020	FAR FILE SALDO ANNO 2019	701	218,909	321 ASST GRANDE OSP. METROPOLITANO INGIARDIA	SAN
765010604000	8.40.50.10.060.02.100.00	Debiti verso Alerenti Socio-Sanitari - Temorali della Regione	SAN	Nota credito	20 D 20200000051	4/5/2020	FAR FILE SALDO ANNO 2019	701	-14,222,453	321 ASST GRANDE OSP. METROPOLITANO INGIARDIA	SAN
765010604000	8.40.50.10.060.02.100.00	Debiti verso Alerenti Socio-Sanitari - Temorali della Regione	SAN	Futura	20 D 20200000052	4/5/2020	FAR FILE SALDO ANNO 2019	701	21,522,609	321 ASST GRANDE OSP. METROPOLITANO INGIARDIA	SAN
765010604000	8.40.50.10.060.02.100.00	Debiti verso Alerenti Socio-Sanitari - Temorali della Regione	SAN	Futura	20 D 20200000053	4/5/2020	FAR FILE SALDO ANNO 2019	701	76,500	321 ASST GRANDE OSP. METROPOLITANO INGIARDIA	SAN
765010604000	8.40.50.10.060.02.100.00	Debiti verso Alerenti Socio-Sanitari - Temorali della Regione	SAN	Futura	20 D 20200000056	5/5/2020	SSA ING SALDO ANNO 2019	701	963,642	321 ASST GRANDE OSP. METROPOLITANO INGIARDIA	SAN
765010604000	8.40.50.10.060.02.100.00	Debiti verso Alerenti Socio-Sanitari - Temorali della Regione	SAN	Nota credito	20 D 20200000059	12/9/2020	SSA PS SALDO ANNO 2019	701	-26,850	321 ASST GRANDE OSP. METROPOLITANO INGIARDIA	SAN
765010604000	8.40.50.10.060.02.100.00	Debiti verso Alerenti Socio-Sanitari - Temorali della Regione	SAN	Nota credito	20 D 20200000060	22/9/2020	SSA PS SALDO ANNO 2019	701	59	321 ASST GRANDE OSP. METROPOLITANO INGIARDIA	SAN
765010604000	8.40.50.10.060.02.100.00	Debiti verso Alerenti Socio-Sanitari - Temorali della Regione	SAN	Futura	20 A 20200000231	31/8/2020	SSA TIRAZZAZIONE GEONOMICA LUG 2020	701	7,129	321 ASST GRANDE OSP. METROPOLITANO INGIARDIA	SAN
765010604000	8.40.50.10.060.02.100.00	Debiti verso Alerenti Socio-Sanitari - Temorali della Regione	SAN	Futura	20 A 20200002343	21/9/2020	DOP (in attesa di delibera) RIMBORSO SPAZI DESTINATI MWG ATS 3 I TRIM 2020	701	4,154	321 ASST GRANDE OSP. METROPOLITANO INGIARDIA	SAN
765010604000	8.40.50.10.060.02.100.00	Debiti verso Alerenti Socio-Sanitari - Temorali della Regione	SAN	Futura	20 A 20200002344	21/9/2020	DOP (in attesa di delibera) RMB SPAZI DESTINATI A MWG ATS_1 TRIM 20	701	3,840	321 ASST GRANDE OSP. METROPOLITANO INGIARDIA	SAN
765010604000	8.40.50.10.060.02.100.00	Debiti verso Alerenti Socio-Sanitari - Temorali della Regione	SAN	Futura	20 A 20200002350	24/9/2020	DOP (in attesa di delibera) RIMBORSO SPAZI DESTINATI MWG ATS 3 TRIM 2020	701	3,266	321 ASST GRANDE OSP. METROPOLITANO INGIARDIA	SAN
765010604000	8.40.50.10.060.02.100.00	Debiti verso Alerenti Socio-Sanitari - Temorali della Regione	SAN	Futura	20 A 20200002352	24/9/2020	DOP (in attesa di delibera) RIMBORSO SPAZI DESTINATI MWG ATS 3 TRIM 2020	701	3,291	321 ASST GRANDE OSP. METROPOLITANO INGIARDIA	SAN
765010604000	8.40.50.10.060.02.100.00	Debiti verso Alerenti Socio-Sanitari - Temorali della Regione	SAN	Futura	20 D 20200000095	26/9/2020	SSA PS OTT 2020	701	900,633	321 ASST GRANDE OSP. METROPOLITANO INGIARDIA	SAN
765010604000	8.40.50.10.060.02.100.00	Debiti verso Alerenti Socio-Sanitari - Temorali della Regione	SAN	Futura	20 A 20200000271	14/10/2020	SSA TIRAZZAZIONE GEONOMICA AGO 2020	701	4,939	321 ASST GRANDE OSP. METROPOLITANO INGIARDIA	SAN
765010604000	8.40.50.10.060.02.100.00	Debiti verso Alerenti Socio-Sanitari - Temorali della Regione	SAN	Nota credito	20 D 20200000010	14/10/2020	SSA PS SALDO 2019 STRANIERI STORNO FT	701	-21,825	321 ASST GRANDE OSP. METROPOLITANO INGIARDIA	SAN
765010604000	8.40.50.10.060.02.100.00	Debiti verso Alerenti Socio-Sanitari - Temorali della Regione	SAN	Futura	20 D 202000000101	14/10/2020	SSA PS SALDO 2019 STRANIERI	701	21,825	321 ASST GRANDE OSP. METROPOLITANO INGIARDIA	SAN
765010604000	8.40.50.10.060.02.100.00	Debiti verso Alerenti Socio-Sanitari - Temorali della Regione	SAN	Nota credito	20 A 20200002327	27/10/2020	SSA TIRAZZAZIONE GEONOMICA LUG 2020 STORNO FT 2021	701	-265	321 ASST GRANDE OSP. METROPOLITANO INGIARDIA	SAN
765010604000	8.40.50.10.060.02.100.00	Debiti verso Alerenti Socio-Sanitari - Temorali della Regione	SAN	Futura	20 D 202000000102	27/10/2020	SSA OIG NOV 2020	701	6,069,471	321 ASST GRANDE OSP. METROPOLITANO INGIARDIA	SAN
765010604000	8.40.50.10.060.02.100.00	Debiti verso Alerenti Socio-Sanitari - Temorali della Regione	SAN	Futura	20 D 202000000103	27/10/2020	SSA P MATHPIA NOV 2020	701	2,509,882	321 ASST GRANDE OSP. METROPOLITANO INGIARDIA	SAN
765010604000	8.40.50.10.060.02.100.00	Debiti verso Alerenti Socio-Sanitari - Temorali della Regione	SAN	Futura	20 D 202000000105	27/10/2020	SSA PS NOV 2020	701	900,633	321 ASST GRANDE OSP. METROPOLITANO INGIARDIA	SAN





765010604000	8.40.50.10.060.02.100.00	Debiti verso Alerenti Socio-Sanitari - Temorali della Regione	SAN	Futura	20 A 20200000295	21/12/2020	SA TIPIZZAZIONE GENOMICA SET 2020	701	5,370	321 ASST GRANDE OSP. METROPOLITANO INGIARDIA	SAN
765010604000	8.40.50.10.060.02.100.00	Debiti verso Alerenti Socio-Sanitari - Temorali della Regione	SAN	Nota credito	20 A 20200000365	9/11/2020	SA TIPIZZAZIONE GENOMICA AGO 2020 STORNO PARZIALE FT 2571	701	-745	321 ASST GRANDE OSP. METROPOLITANO INGIARDIA	SAN
765010604000	8.40.50.10.060.02.100.00	Debiti verso Alerenti Socio-Sanitari - Temorali della Regione	SAN	Futura	20 A 20200000385	13/11/2020	SA TIPIZZAZIONE GENOMICA SET 2020	701	879	321 ASST GRANDE OSP. METROPOLITANO INGIARDIA	SAN
765010604000	8.40.50.10.060.02.100.00	Debiti verso Alerenti Socio-Sanitari - Temorali della Regione	SAN	Futura	20 A 20200000382	17/11/2020	AG SOWEGLIANZA TRC LUG 2020	701	30,350	321 ASST GRANDE OSP. METROPOLITANO INGIARDIA	SAN
765010604000	8.40.50.10.060.02.100.00	Debiti verso Alerenti Socio-Sanitari - Temorali della Regione	SAN	Futura	20 A 20200000393	17/11/2020	AG SOWEGLIANZA TRC LUG 2020	701	1,379	321 ASST GRANDE OSP. METROPOLITANO INGIARDIA	SAN
765010604000	8.40.50.10.060.02.100.00	Debiti verso Alerenti Socio-Sanitari - Temorali della Regione	SAN	Futura	20 A 20200000384	17/11/2020	AG SOWEGLIANZA TRC LUG 2020	701	38	321 ASST GRANDE OSP. METROPOLITANO INGIARDIA	SAN
765010604000	8.40.50.10.060.02.100.00	Debiti verso Alerenti Socio-Sanitari - Temorali della Regione	SAN	Futura	20 A 20200000390	17/11/2020	AG SOWEGLIANZA TRC LUG 2020	701	1,912	321 ASST GRANDE OSP. METROPOLITANO INGIARDIA	SAN
765010604000	8.40.50.10.060.02.100.00	Debiti verso Alerenti Socio-Sanitari - Temorali della Regione	SAN	Futura	20 A 20200000391	17/11/2020	AG SOWEGLIANZA TRC LUG 2020	701	30	321 ASST GRANDE OSP. METROPOLITANO INGIARDIA	SAN
765010604000	8.40.50.10.060.02.100.00	Debiti verso Alerenti Socio-Sanitari - Temorali della Regione	SAN	Nota credito	20 D 20200000309	17/11/2020	SSA PSX NOV 2020 STORNO FT	701	-90,633	321 ASST GRANDE OSP. METROPOLITANO INGIARDIA	SAN
765010604000	8.40.50.10.060.02.100.00	Debiti verso Alerenti Socio-Sanitari - Temorali della Regione	SAN	Futura	20 A 20200000329	26/11/2020	AG CONTROLLO TRC AGO 2020	701	21,219	321 ASST GRANDE OSP. METROPOLITANO INGIARDIA	SAN
765010604000	8.40.50.10.060.02.100.00	Debiti verso Alerenti Socio-Sanitari - Temorali della Regione	SAN	Futura	20 A 20200000320	26/11/2020	AG SOWEGLIANZA TRC AGO 2020	701	341	321 ASST GRANDE OSP. METROPOLITANO INGIARDIA	SAN
765010604000	8.40.50.10.060.02.100.00	Debiti verso Alerenti Socio-Sanitari - Temorali della Regione	SAN	Futura	20 A 202000003271	26/11/2020	AG CONTROLLO TRC AGO 2020	701	975	321 ASST GRANDE OSP. METROPOLITANO INGIARDIA	SAN
765010604000	8.40.50.10.060.02.100.00	Debiti verso Alerenti Socio-Sanitari - Temorali della Regione	SAN	Futura	20 D 20200000310	30/11/2020	SSA DIC DIC 2020	701	6,069,471	321 ASST GRANDE OSP. METROPOLITANO INGIARDIA	SAN
765010604000	8.40.50.10.060.02.100.00	Debiti verso Alerenti Socio-Sanitari - Temorali della Regione	SAN	Futura	20 D 20200000311	30/11/2020	SSA P MAR DIC 2020	701	2,509,882	321 ASST GRANDE OSP. METROPOLITANO INGIARDIA	SAN
765010604000	8.40.50.10.060.02.100.00	Debiti verso Alerenti Socio-Sanitari - Temorali della Regione	SAN	Futura	20 D 20200000312	30/11/2020	SSA MR DIC 2020	701	150,416	321 ASST GRANDE OSP. METROPOLITANO INGIARDIA	SAN
765010604000	8.40.50.10.060.02.100.00	Debiti verso Alerenti Socio-Sanitari - Temorali della Regione	SAN	Futura	20 A 20200000348	11/12/2020	AG SOWEGLIANZA TRC SET 2020	701	17,629	321 ASST GRANDE OSP. METROPOLITANO INGIARDIA	SAN
765010604000	8.40.50.10.060.02.100.00	Debiti verso Alerenti Socio-Sanitari - Temorali della Regione	SAN	Futura	20 A 20200000349	11/12/2020	AG SOWEGLIANZA TRC SET 2020	701	1,305	321 ASST GRANDE OSP. METROPOLITANO INGIARDIA	SAN
765010604000	8.40.50.10.060.02.100.00	Debiti verso Alerenti Socio-Sanitari - Temorali della Regione	SAN	Futura	20 A 202000003470	11/12/2020	AG SOWEGLIANZA TRC SET 2020	701	49	321 ASST GRANDE OSP. METROPOLITANO INGIARDIA	SAN
765010604000	8.40.50.10.060.02.100.00	Debiti verso Alerenti Socio-Sanitari - Temorali della Regione	SAN	Futura	20 A 202000003356	11/12/2020	AG SOWEGLIANZA TRC SET 2020	701	672	321 ASST GRANDE OSP. METROPOLITANO INGIARDIA	SAN
765010604000	8.40.50.10.060.02.100.00	Debiti verso Alerenti Socio-Sanitari - Temorali della Regione	SAN	Futura	20 A 202000003337	11/12/2020	AG SOWEGLIANZA TRC SET 2020	701	25	321 ASST GRANDE OSP. METROPOLITANO INGIARDIA	SAN
765010604000	8.40.50.10.060.02.100.00	Debiti verso Alerenti Socio-Sanitari - Temorali della Regione	SAN	Futura	20 A 20200000344	11/12/2020	SSA SAN MAR APR AGO 2020 STORNO SAN MAR APR AGO 2020	701	2,615	321 ASST GRANDE OSP. METROPOLITANO INGIARDIA	SAN
765010604000	8.40.50.10.060.02.100.00	Debiti verso Alerenti Socio-Sanitari - Temorali della Regione	SAN	Futura	20 MR 20200000358	14/12/2020	AG INDOLEGGIO CAMPER PER COVID OTT NOV 2020	701	15,944	321 ASST GRANDE OSP. METROPOLITANO INGIARDIA	SAN
765010604000	8.40.50.10.060.02.100.00	Debiti verso Alerenti Socio-Sanitari - Temorali della Regione	SAN	Futura	20 A 20200000351	17/12/2020	SA TIPIZZAZIONE GENOMICA SET 2020	701	745	321 ASST GRANDE OSP. METROPOLITANO INGIARDIA	SAN
765010604000	8.40.50.10.060.02.100.00	Debiti verso Alerenti Socio-Sanitari - Temorali della Regione	SAN	Futura	20 A 20200000340	17/12/2020	SA TIPIZZAZIONE GENOMICA OTT 2020	701	1,624	321 ASST GRANDE OSP. METROPOLITANO INGIARDIA	SAN
765010604000	8.40.50.10.060.02.100.00	Debiti verso Alerenti Socio-Sanitari - Temorali della Regione	SAN	Futura	20 A 20200000370	22/12/2020	AG SOWEGLIANZA TRC OTT 2020	701	31,100	321 ASST GRANDE OSP. METROPOLITANO INGIARDIA	SAN
765010604000	8.40.50.10.060.02.100.00	Debiti verso Alerenti Socio-Sanitari - Temorali della Regione	SAN	Futura	20 A 20200000371	22/12/2020	AG SOWEGLIANZA TRC OTT 2020	701	460	321 ASST GRANDE OSP. METROPOLITANO INGIARDIA	SAN
765010604000	8.40.50.10.060.02.100.00	Debiti verso Alerenti Socio-Sanitari - Temorali della Regione	SAN	Futura	20 A 20200000372	22/12/2020	AG SOWEGLIANZA TRC OTT 2020	701	109	321 ASST GRANDE OSP. METROPOLITANO INGIARDIA	SAN
765010604000	8.40.50.10.060.02.100.00	Debiti verso Alerenti Socio-Sanitari - Temorali della Regione	SAN	Futura	20 A 202000003857	22/12/2020	AG CONTROLLO TRC OTT 2020	701	1,240	321 ASST GRANDE OSP. METROPOLITANO INGIARDIA	SAN
765010604000	8.40.50.10.060.02.100.00	Debiti verso Alerenti Socio-Sanitari - Temorali della Regione	SAN	Futura	20 A 202000003858	22/12/2020	AG SOWEGLIANZA TRC OTT 2020	701	10	321 ASST GRANDE OSP. METROPOLITANO INGIARDIA	SAN
765010604000	8.40.50.10.060.02.100.00	Debiti verso Alerenti Socio-Sanitari - Temorali della Regione	SAN	Altro	ARBITRONDAMENTI	31/12/2020	ARBITRONDAMENTI	701	108	321 ASST GRANDE OSP. METROPOLITANO INGIARDIA	SAN
765010604000	8.40.50.10.060.02.100.00	Debiti verso Alerenti Socio-Sanitari - Temorali della Regione	SAN	Altro	EDR	31/12/2020	EDR ALTRE PRESTAZIONI	701	854,201	321 ASST GRANDE OSP. METROPOLITANO INGIARDIA	SAN
765010604000	8.40.50.10.060.02.100.00	Debiti verso Alerenti Socio-Sanitari - Temorali della Regione	SAN	Altro	NC DA RIC	31/12/2020	NOTE CREDITO DA RECEVERE DIC 2020	701	-23,963,507	321 ASST GRANDE OSP. METROPOLITANO INGIARDIA	SAN
765010604000	8.40.50.10.060.02.100.00	Debiti verso Alerenti Socio-Sanitari - Temorali della Regione	SAN	Altro	NC DA RIC	31/12/2020	NOTE CREDITO DA RECEVERE AMM 2020	701	-372,449	321 ASST GRANDE OSP. METROPOLITANO INGIARDIA	SAN
765010604000	8.40.50.10.060.02.100.00	Debiti verso Alerenti Socio-Sanitari - Temorali della Regione	SAN	Altro	EDR	31/12/2020	FATTURE DA RECEVERE SCREENING 2020	701	84,073	321 ASST GRANDE OSP. METROPOLITANO INGIARDIA	SAN
765010604000	8.40.50.10.060.02.100.00	Debiti verso Alerenti Socio-Sanitari - Temorali della Regione	SAN	Altro	NC DA RIC	31/12/2020	NOTE CREDITO DA RECEVERE PS 2020	701	-12,285,548	321 ASST GRANDE OSP. METROPOLITANO INGIARDIA	SAN
765010604000	8.40.50.10.060.02.100.00	Debiti verso Alerenti Socio-Sanitari - Temorali della Regione	SAN	Altro	EDR	31/12/2020	FATTURE DA RECEVERE EUROPS 2020	701	252,510	321 ASST GRANDE OSP. METROPOLITANO INGIARDIA	SAN
765010604000	8.40.50.10.060.02.100.00	Debiti verso Alerenti Socio-Sanitari - Temorali della Regione	SAN	Altro	EDR	31/12/2020	FATTURE DA RECEVERE FUE F 2020	701	655,1175	321 ASST GRANDE OSP. METROPOLITANO INGIARDIA	SAN
765010604000	8.40.50.10.060.02.100.00	Debiti verso Alerenti Socio-Sanitari - Temorali della Regione	SAN	Altro	EDR	31/12/2020	FATTURE DA RECEVERE TAMRONI/MACCHIVIVE RE 7/5/18 ACUT 2020	701	13,513,066	321 ASST GRANDE OSP. METROPOLITANO INGIARDIA	SAN



785010604000	8.40.50.10.060.02.100.00	Debiti verso Alerenti Socio-Sanitarie Territoriali della Regione	SAN	Altro	FDR	31/12/2019	FATTURE DA RICEVERE ISSI DA PUBBLICO	701	21,109	SAN	ASST GRANDE OSP. METROPOLITANO INGIARDIA
785010604000	8.40.50.10.060.02.100.00	Debiti verso Alerenti Socio-Sanitarie Territoriali della Regione	SAN	Fattura	18 2	26/1/2019	SSA DRES MAGGIORAZ. TRINIFARMIA ACCONTO GEN. I.E. P. D. 5 PACCO	702	1,042,500	SAN	ASST SANITIPADO E CARLO
785010604000	8.40.50.10.060.02.100.00	Debiti verso Alerenti Socio-Sanitarie Territoriali della Regione	SAN	Fattura	18 10	15/2/2019	SSA DRES MAGGIORAZ. TRINIFARMIA FEB. 16 - SAN PAOLO	702	1,042,500	SAN	ASST SANITIPADO E CARLO
785010604000	8.40.50.10.060.02.100.00	Debiti verso Alerenti Socio-Sanitarie Territoriali della Regione	SAN	Fattura	18 12/08	21/4/2019	DCP PREMIO D'OPINOSTA CERKUTI SARAH	702	48,479	SAN	ASST SANITIPADO E CARLO
785010604000	8.40.50.10.060.02.100.00	Debiti verso Alerenti Socio-Sanitarie Territoriali della Regione	SAN	Fattura	18 9/132	13/5/2019	SSA NP SALDO 2015	702	21,712	SAN	ASST SANITIPADO E CARLO
785010604000	8.40.50.10.060.02.100.00	Debiti verso Alerenti Socio-Sanitarie Territoriali della Regione	SAN	Fattura	18 63	13/5/2019	SSA NP ANNO 2015	702	74,417	SAN	ASST SANITIPADO E CARLO
785010604000	8.40.50.10.060.02.100.00	Debiti verso Alerenti Socio-Sanitarie Territoriali della Regione	SAN	Fattura	18 66	13/5/2019	SSA PS ANNO 2015	702	308,079	SAN	ASST SANITIPADO E CARLO
785010604000	8.40.50.10.060.02.100.00	Debiti verso Alerenti Socio-Sanitarie Territoriali della Regione	SAN	Altro	NC DA RIC	31/12/2019	NOTE CREDITO DA RICEVERE ANNI 2016	702	-10,001	SAN	ASST SANITIPADO E CARLO
785010604000	8.40.50.10.060.02.100.00	Debiti verso Alerenti Socio-Sanitarie Territoriali della Regione	SAN	Altro	NC DA RIC	31/12/2019	NOTE CREDITO DA RICEVERE PSI 2016	702	-269,957	SAN	ASST SANITIPADO E CARLO
785010604000	8.40.50.10.060.02.100.00	Debiti verso Alerenti Socio-Sanitarie Territoriali della Regione	SAN	Altro	FDR	31/12/2019	FATTURE DA RICEVERE EURIPS 2016	702	231,609	SAN	ASST SANITIPADO E CARLO
785010604000	8.40.50.10.060.02.100.00	Debiti verso Alerenti Socio-Sanitarie Territoriali della Regione	SAN	Fattura	17 2017000034	15/3/2017	SSA Cessione IMMOBILIAMENTI ANNO 2016	702	1,433	SAN	ASST SANITIPADO E CARLO
785010604000	8.40.50.10.060.02.100.00	Debiti verso Alerenti Socio-Sanitarie Territoriali della Regione	SAN	Nota credito	17 2017000073	30/5/2017	SSA STONINGO PARZ. IT. 2017000004 DEL 10/03/17 CESSIONE 2017	702	-306	SAN	ASST SANITIPADO E CARLO
785010604000	8.40.50.10.060.02.100.00	Debiti verso Alerenti Socio-Sanitarie Territoriali della Regione	SAN	Fattura	17 2017000033	27/6/2017	SSA PS SALDO SEMI 17	702	1,551,079	SAN	ASST SANITIPADO E CARLO
785010604000	8.40.50.10.060.02.100.00	Debiti verso Alerenti Socio-Sanitarie Territoriali della Regione	SAN	Fattura	17 2017000064	27/6/2017	SSA NP SALDO 1990 2017	702	109,417	SAN	ASST SANITIPADO E CARLO
785010604000	8.40.50.10.060.02.100.00	Debiti verso Alerenti Socio-Sanitarie Territoriali della Regione	SAN	Fattura	17 2017000091	4/7/2017	SSA NP ACCONTO IUS 17	702	226,408	SAN	ASST SANITIPADO E CARLO
785010604000	8.40.50.10.060.02.100.00	Debiti verso Alerenti Socio-Sanitarie Territoriali della Regione	SAN	Fattura	17 2017000039	7/8/2017	SSA NP ACCONTO AGO 17	702	226,408	SAN	ASST SANITIPADO E CARLO
785010604000	8.40.50.10.060.02.100.00	Debiti verso Alerenti Socio-Sanitarie Territoriali della Regione	SAN	Fattura	17 139	1/9/2017	ACQ PAF TEST MAG 2017	702	4,721	SAN	ASST SANITIPADO E CARLO
785010604000	8.40.50.10.060.02.100.00	Debiti verso Alerenti Socio-Sanitarie Territoriali della Regione	SAN	Fattura	17 2017000115	4/9/2017	SSA NP ACCONTO SET 17	702	226,408	SAN	ASST SANITIPADO E CARLO
785010604000	8.40.50.10.060.02.100.00	Debiti verso Alerenti Socio-Sanitarie Territoriali della Regione	SAN	Fattura	17 2017000116	4/9/2017	SSA PS ACCONTO SET 17	702	863,946	SAN	ASST SANITIPADO E CARLO
785010604000	8.40.50.10.060.02.100.00	Debiti verso Alerenti Socio-Sanitarie Territoriali della Regione	SAN	Fattura	17 2017000122	9/10/2017	SSA DRES MAGGIORAZ. TRINIFARMIA ACCONTO OTT 17	702	948,839	SAN	ASST SANITIPADO E CARLO
785010604000	8.40.50.10.060.02.100.00	Debiti verso Alerenti Socio-Sanitarie Territoriali della Regione	SAN	Fattura	17 2017000125	9/10/2017	SSA PS ACCONTO OTT 17	702	863,946	SAN	ASST SANITIPADO E CARLO
785010604000	8.40.50.10.060.02.100.00	Debiti verso Alerenti Socio-Sanitarie Territoriali della Regione	SAN	Fattura	17 2017000132	6/11/2017	SSA MAGGIORAZ. TRINIF. ACCONTO NOV 2017	702	948,839	SAN	ASST SANITIPADO E CARLO
785010604000	8.40.50.10.060.02.100.00	Debiti verso Alerenti Socio-Sanitarie Territoriali della Regione	SAN	Fattura	17 2017000135	6/11/2017	SSA PS ACCONTO NOV 2017	702	863,946	SAN	ASST SANITIPADO E CARLO
785010604000	8.40.50.10.060.02.100.00	Debiti verso Alerenti Socio-Sanitarie Territoriali della Regione	SAN	Fattura	17 2017000136	6/11/2017	FAE FILE NOV 2017	702	4,123,158	SAN	ASST SANITIPADO E CARLO
785010604000	8.40.50.10.060.02.100.00	Debiti verso Alerenti Socio-Sanitarie Territoriali della Regione	SAN	Fattura	17 168	24/11/2017	ACQ 2017004377 ESAME PAF TEST D/2/2/4/5 (GOLUGA) AGO 2017	702	9,008	SAN	ASST SANITIPADO E CARLO
785010604000	8.40.50.10.060.02.100.00	Debiti verso Alerenti Socio-Sanitarie Territoriali della Regione	SAN	Fattura	17 173	27/11/2017	ACQ 2017004377 ESAME PAF TEST D/2/2/4/5 SET 2017	702	3,238	SAN	ASST SANITIPADO E CARLO
785010604000	8.40.50.10.060.02.100.00	Debiti verso Alerenti Socio-Sanitarie Territoriali della Regione	SAN	Fattura	17 2017000143	11/12/2017	SSA PS ACCONTO DIC 2017	702	863,946	SAN	ASST SANITIPADO E CARLO
785010604000	8.40.50.10.060.02.100.00	Debiti verso Alerenti Socio-Sanitarie Territoriali della Regione	SAN	Fattura	17 2017000144	11/12/2017	FAE FILE ACCONTO DIC 2017	702	4,123,158	SAN	ASST SANITIPADO E CARLO
785010604000	8.40.50.10.060.02.100.00	Debiti verso Alerenti Socio-Sanitarie Territoriali della Regione	SAN	Altro	NC DA RIC	31/12/2019	NOTE CREDITO DA RICEVERE PSI 2017	702	-379	SAN	ASST SANITIPADO E CARLO
785010604000	8.40.50.10.060.02.100.00	Debiti verso Alerenti Socio-Sanitarie Territoriali della Regione	SAN	Altro	NC DA RIC	31/12/2019	NOTE CREDITO DA RICEVERE FILE 2017	702	-419,836	SAN	ASST SANITIPADO E CARLO
785010604000	8.40.50.10.060.02.100.00	Debiti verso Alerenti Socio-Sanitarie Territoriali della Regione	SAN	Fattura	18 31	26/2/2018	ACQ 2017004377 ESAME OTOLOGICO DISTRETTO 1 23.4 OTT 2017	702	4,388	SAN	ASST SANITIPADO E CARLO
785010604000	8.40.50.10.060.02.100.00	Debiti verso Alerenti Socio-Sanitarie Territoriali della Regione	SAN	Fattura	18 33	26/2/2018	ACQ 2017004377 ESAME OTOLOGICO DISTRETTO 1 23.4 14 DIC 2017	702	3,976	SAN	ASST SANITIPADO E CARLO
785010604000	8.40.50.10.060.02.100.00	Debiti verso Alerenti Socio-Sanitarie Territoriali della Regione	SAN	Fattura	18 35	26/2/2018	ACQ 2017004377 ESAME OTOLOGICO DISTRETTO 1 23.4 14 DIC 2017	702	3,248	SAN	ASST SANITIPADO E CARLO
785010604000	8.40.50.10.060.02.100.00	Debiti verso Alerenti Socio-Sanitarie Territoriali della Regione	SAN	Fattura	18 36	26/2/2018	SSA MAGGIORAZ. TRINIF. SALDO ANNO 2017 7 DIC 2017	702	1,102	SAN	ASST SANITIPADO E CARLO
785010604000	8.40.50.10.060.02.100.00	Debiti verso Alerenti Socio-Sanitarie Territoriali della Regione	SAN	Nota credito	18 2018000054	26/4/2018	SSA MAGGIORAZ. TRINIF. SALDO ANNO 2017	702	-2,891,282	SAN	ASST SANITIPADO E CARLO
785010604000	8.40.50.10.060.02.100.00	Debiti verso Alerenti Socio-Sanitarie Territoriali della Regione	SAN	Nota credito	18 2018000055	26/4/2018	SSA SCIEERNE. SALDO ANNO 2017	702	-65,617	SAN	ASST SANITIPADO E CARLO
785010604000	8.40.50.10.060.02.100.00	Debiti verso Alerenti Socio-Sanitarie Territoriali della Regione	SAN	Nota credito	18 2018000057	26/4/2018	SSA NP SALDO ANNO 2017	702	-55,409	SAN	ASST SANITIPADO E CARLO
785010604000	8.40.50.10.060.02.100.00	Debiti verso Alerenti Socio-Sanitarie Territoriali della Regione	SAN	Nota credito	18 2018000059	26/4/2018	SSA PS SALDO ANNO 2017	702	-305,409	SAN	ASST SANITIPADO E CARLO



785010604000	8.40.50.10.060.02.100.00	Debiti verso Alerenti Socio-Sanitarie - Temorali della Regione	SAN	Futura	IP 2018000060	26/1/2018	SSA INDIU RETI SANITARIE SALDO ANNO 2017	702	320,680	321 ASST SANITI PADDO E CARLO	SAN
785010604000	8.40.50.10.060.02.100.00	Debiti verso Alerenti Socio-Sanitarie - Temorali della Regione	SAN	Nota credito	IP 2018000061	2/4/2018	PAE FILE F SALDO ANNO 2017	702	-4572,246	321 ASST SANITI PADDO E CARLO	SAN
785010604000	8.40.50.10.060.02.100.00	Debiti verso Alerenti Socio-Sanitarie - Temorali della Regione	SAN	Futura	IP 11800021	16/6/2018	DCP PREMIO OPHROSITA'	702	43,463	321 ASST SANITI PADDO E CARLO	SAN
785010604000	8.40.50.10.060.02.100.00	Debiti verso Alerenti Socio-Sanitarie - Temorali della Regione	SAN	Futura	IP 11800023	16/6/2018	DCP PREMIO OPHROSITA'	702	90,574	321 ASST SANITI PADDO E CARLO	SAN
785010604000	8.40.50.10.060.02.100.00	Debiti verso Alerenti Socio-Sanitarie - Temorali della Regione	SAN	Futura	IP 2018000079	15/6/2018	SSA DING ACCONTO GIU 2018	702	352,939	321 ASST SANITI PADDO E CARLO	SAN
785010604000	8.40.50.10.060.02.100.00	Debiti verso Alerenti Socio-Sanitarie - Temorali della Regione	SAN	Futura	IP 2018000082	15/6/2018	SSA MARGONAZ TMBF ACCONTO GIU 2018	702	487,694	321 ASST SANITI PADDO E CARLO	SAN
785010604000	8.40.50.10.060.02.100.00	Debiti verso Alerenti Socio-Sanitarie - Temorali della Regione	SAN	Futura	IP 2018000089	1/9/2018	SSA DING ACCONTO AGO 2018	702	261,640	321 ASST SANITI PADDO E CARLO	SAN
785010604000	8.40.50.10.060.02.100.00	Debiti verso Alerenti Socio-Sanitarie - Temorali della Regione	SAN	Futura	IP 2018000100	1/9/2018	SSA MARGONAZ TMBF ACCONTO AGO 2018	702	641,520	321 ASST SANITI PADDO E CARLO	SAN
785010604000	8.40.50.10.060.02.100.00	Debiti verso Alerenti Socio-Sanitarie - Temorali della Regione	SAN	Futura	IP 2018000108	9/9/2018	SSA DING SALDO 2017	702	4.656,746	321 ASST SANITI PADDO E CARLO	SAN
785010604000	8.40.50.10.060.02.100.00	Debiti verso Alerenti Socio-Sanitarie - Temorali della Regione	SAN	Futura	IP 2018000109	9/9/2018	SSA STP DING SALDO 2017	702	823,907	321 ASST SANITI PADDO E CARLO	SAN
785010604000	8.40.50.10.060.02.100.00	Debiti verso Alerenti Socio-Sanitarie - Temorali della Regione	SAN	Futura	IP 2018000111	9/9/2018	SSA P AMB SALDO 2017	702	3.881,953	321 ASST SANITI PADDO E CARLO	SAN
785010604000	8.40.50.10.060.02.100.00	Debiti verso Alerenti Socio-Sanitarie - Temorali della Regione	SAN	Futura	IP 2018000112	9/9/2018	SSA STP P AMB SALDO 2017	702	151,439	321 ASST SANITI PADDO E CARLO	SAN
785010604000	8.40.50.10.060.02.100.00	Debiti verso Alerenti Socio-Sanitarie - Temorali della Regione	SAN	Futura	IP 2018000115	9/9/2018	SSA STP HCSPICE SALDO 2017	702	4,226	321 ASST SANITI PADDO E CARLO	SAN
785010604000	8.40.50.10.060.02.100.00	Debiti verso Alerenti Socio-Sanitarie - Temorali della Regione	SAN	Futura	IP 2018000123	1/1/2018	SSA MARGONAZ TMBF ACCONTO SET 2018	702	641,520	321 ASST SANITI PADDO E CARLO	SAN
785010604000	8.40.50.10.060.02.100.00	Debiti verso Alerenti Socio-Sanitarie - Temorali della Regione	SAN	Futura	IP 2018000125	1/1/2018	SSA MARGONAZ TMBF ACCONTO SET 2018	702	226,696	321 ASST SANITI PADDO E CARLO	SAN
785010604000	8.40.50.10.060.02.100.00	Debiti verso Alerenti Socio-Sanitarie - Temorali della Regione	SAN	Futura	IP 2018000130	1/1/2018	SSA MARGONAZ TMBF ACCONTO OTT 2018	702	641,520	321 ASST SANITI PADDO E CARLO	SAN
785010604000	8.40.50.10.060.02.100.00	Debiti verso Alerenti Socio-Sanitarie - Temorali della Regione	SAN	Futura	IP 2018000132	1/1/2018	SSA MARGONAZ TMBF ACCONTO OTT 2018	702	226,696	321 ASST SANITI PADDO E CARLO	SAN
785010604000	8.40.50.10.060.02.100.00	Debiti verso Alerenti Socio-Sanitarie - Temorali della Regione	SAN	Futura	IP 2018000145	26/10/2018	SSA DING ACCONTO NOV 2018	702	2.499,566	321 ASST SANITI PADDO E CARLO	SAN
785010604000	8.40.50.10.060.02.100.00	Debiti verso Alerenti Socio-Sanitarie - Temorali della Regione	SAN	Futura	IP 2018000148	26/10/2018	SSA MARGONAZ TMBF ACCONTO NOV 2018	702	226,696	321 ASST SANITI PADDO E CARLO	SAN
785010604000	8.40.50.10.060.02.100.00	Debiti verso Alerenti Socio-Sanitarie - Temorali della Regione	SAN	Futura	IP 2018000149	26/10/2018	SSA PS ACCONTO NOV 2018	702	863,946	321 ASST SANITI PADDO E CARLO	SAN
785010604000	8.40.50.10.060.02.100.00	Debiti verso Alerenti Socio-Sanitarie - Temorali della Regione	SAN	Futura	IP 11800051	28/11/2018	PREMIO DR. DOTT. SSA RACCO N. ATTESA D. N.C. DI € 2,20	702	21,250	321 ASST SANITI PADDO E CARLO	SAN
785010604000	8.40.50.10.060.02.100.00	Debiti verso Alerenti Socio-Sanitarie - Temorali della Regione	SAN	Futura	IP 2018000155	30/11/2018	SSA MARGONAZ TMBF ACCONTO DIC 2018	702	641,520	321 ASST SANITI PADDO E CARLO	SAN
785010604000	8.40.50.10.060.02.100.00	Debiti verso Alerenti Socio-Sanitarie - Temorali della Regione	SAN	Futura	IP 2018000157	30/11/2018	SSA MARGONAZ TMBF ACCONTO DIC 2018	702	226,696	321 ASST SANITI PADDO E CARLO	SAN
785010604000	8.40.50.10.060.02.100.00	Debiti verso Alerenti Socio-Sanitarie - Temorali della Regione	SAN	Futura	IP 2018000158	30/11/2018	SSA PS ACCONTO DIC 2018	702	863,946	321 ASST SANITI PADDO E CARLO	SAN
785010604000	8.40.50.10.060.02.100.00	Debiti verso Alerenti Socio-Sanitarie - Temorali della Regione	SAN	Futura	IP 11800062	4/12/2018	DCP PREMIO OPHROSITA' DOTT. SSA RUCCHINO	702	106,430	321 ASST SANITI PADDO E CARLO	SAN
785010604000	8.40.50.10.060.02.100.00	Debiti verso Alerenti Socio-Sanitarie - Temorali della Regione	SAN	Nota credito	IP 11800068	31/12/2018	DCP STORNO PANZ/ATT 110800312	702	-2	321 ASST SANITI PADDO E CARLO	SAN
785010604000	8.40.50.10.060.02.100.00	Debiti verso Alerenti Socio-Sanitarie - Temorali della Regione	SAN	Futura	IP 2018000167	31/12/2018	PROGETTI OBIETTIVI SPECIALISTI 2017 - ACC TO FINE ESERCIZIO 2017	702	23,111	321 ASST SANITI PADDO E CARLO	SAN
785010604000	8.40.50.10.060.02.100.00	Debiti verso Alerenti Socio-Sanitarie - Temorali della Regione	SAN	Altro	NC DA N.C.	31/12/2018	MOT CREDITO DA RECEVERE PS 2018	702	-1,622	321 ASST SANITI PADDO E CARLO	SAN
785010604000	8.40.50.10.060.02.100.00	Debiti verso Alerenti Socio-Sanitarie - Temorali della Regione	SAN	Futura	IP 11110104	25/1/2018	TIC 201800184 COSTI GENERALI SECT. BOI FAVA ANNO 2018	702	31,947	321 ASST SANITI PADDO E CARLO	SAN
785010604000	8.40.50.10.060.02.100.00	Debiti verso Alerenti Socio-Sanitarie - Temorali della Regione	SAN	Futura	IP 2019000047	17/4/2018	SSA MARGONAZ TMBF SALDO 2018	702	2.222,906	321 ASST SANITI PADDO E CARLO	SAN
785010604000	8.40.50.10.060.02.100.00	Debiti verso Alerenti Socio-Sanitarie - Temorali della Regione	SAN	Nota credito	IP 2019000054	17/4/2018	SSA PS SALDO 2018	702	-3.381,539	321 ASST SANITI PADDO E CARLO	SAN
785010604000	8.40.50.10.060.02.100.00	Debiti verso Alerenti Socio-Sanitarie - Temorali della Regione	SAN	Futura	IP 2019000055	17/4/2018	SSA PS PROGETTI SALDO 2018	702	432,400	321 ASST SANITI PADDO E CARLO	SAN
785010604000	8.40.50.10.060.02.100.00	Debiti verso Alerenti Socio-Sanitarie - Temorali della Regione	SAN	Futura	IP 11800025	7/8/2018	DCP PREMIO DI OPHROSITA' DOTT. DALALASTA	702	43,733	321 ASST SANITI PADDO E CARLO	SAN
785010604000	8.40.50.10.060.02.100.00	Debiti verso Alerenti Socio-Sanitarie - Temorali della Regione	SAN	Nota credito	IP 11800028	17/9/2018	DCP STORNO PANZ/ATT. 110800312 4/12/2018 - PHOMO DI OPHROSITA'	702	-1,137	321 ASST SANITI PADDO E CARLO	SAN
785010604000	8.40.50.10.060.02.100.00	Debiti verso Alerenti Socio-Sanitarie - Temorali della Regione	SAN	Futura	IP 2019000097	27/9/2018	SSA DING SALDO 2018	702	671,726	321 ASST SANITI PADDO E CARLO	SAN
785010604000	8.40.50.10.060.02.100.00	Debiti verso Alerenti Socio-Sanitarie - Temorali della Regione	SAN	Futura	IP 2019000098	27/9/2018	SSA STP DING SALDO 2018	702	702,917	321 ASST SANITI PADDO E CARLO	SAN
785010604000	8.40.50.10.060.02.100.00	Debiti verso Alerenti Socio-Sanitarie - Temorali della Regione	SAN	Futura	IP 11111070	17/12/2018	TIC COSTI GENERALI SANITARIA BOI FAVA ANNO 2018	702	31,981	321 ASST SANITI PADDO E CARLO	SAN





7850106004000	8.40.50.10.060.02.10.000	Debiti verso Alerenti Socio-Sanitarie - Temorali della Regione	SAN	Altro	FDR	31/12/2019	FATTURE DA RICEVERE PS 2019	702	-922	321 ASST SANITI PADDO E CARLO	SAN
7850106004000	8.40.50.10.060.02.10.000	Debiti verso Alerenti Socio-Sanitarie - Temorali della Regione	SAN	Fattura	20.50.20.20000057	21/4/2020	SSA MAGGIORAZI 7MIF SALDO ANNO 2019	702	4372576	321 ASST SANITI PADDO E CARLO	SAN
7850106004000	8.40.50.10.060.02.10.000	Debiti verso Alerenti Socio-Sanitarie - Temorali della Regione	SAN	Fattura	20.50.20.20000063	21/4/2020	SSA PSI SALDO 2019	702	508.499	321 ASST SANITI PADDO E CARLO	SAN
7850106004000	8.40.50.10.060.02.10.000	Debiti verso Alerenti Socio-Sanitarie - Temorali della Regione	SAN	Fattura	20.50.20.20000088	19/5/2020	PRIMO OPEROSITA' DOTT.SSA OTTAVIANO ANNA SEN 2020	702	10.740	321 ASST SANITI PADDO E CARLO	SAN
7850106004000	8.40.50.10.060.02.10.000	Debiti verso Alerenti Socio-Sanitarie - Temorali della Regione	SAN	Fattura	20.50.20.20000127	16/7/2020	VISTA COLLEGIALE L.274/91 DIP. TE GINI ROSO	702	148	321 ASST SANITI PADDO E CARLO	SAN
7850106004000	8.40.50.10.060.02.10.000	Debiti verso Alerenti Socio-Sanitarie - Temorali della Regione	SAN	Fattura	20.50.20.20000151	14/8/2020	PRIMO OPEROSITA' DOTT.SSA MAZZONATI	702	22.800	321 ASST SANITI PADDO E CARLO	SAN
7850106004000	8.40.50.10.060.02.10.000	Debiti verso Alerenti Socio-Sanitarie - Temorali della Regione	SAN	Fattura	20.50.20.20000152	31/11/2020	SSA P. AMBROSIO 2020	702	409.188	321 ASST SANITI PADDO E CARLO	SAN
7850106004000	8.40.50.10.060.02.10.000	Debiti verso Alerenti Socio-Sanitarie - Temorali della Regione	SAN	Fattura	20.50.20.20000153	31/12/2020	SSA PSI NOV. 2020	702	173.930	321 ASST SANITI PADDO E CARLO	SAN
7850106004000	8.40.50.10.060.02.10.000	Debiti verso Alerenti Socio-Sanitarie - Temorali della Regione	SAN	Fattura	20.50.20.20000154	31/12/2020	SSA PSI NOV. 2020	702	839.635	321 ASST SANITI PADDO E CARLO	SAN
7850106004000	8.40.50.10.060.02.10.000	Debiti verso Alerenti Socio-Sanitarie - Temorali della Regione	SAN	Fattura	20.50.20.20000157	31/12/2020	PAE FILE F NOV. 2020	702	235.6679	321 ASST SANITI PADDO E CARLO	SAN
7850106004000	8.40.50.10.060.02.10.000	Debiti verso Alerenti Socio-Sanitarie - Temorali della Regione	SAN	Nota credito	20.50.20.20000158	9/11/2020	SSA P. AMBROSIO NOV. 2020 STORNO FT 151	702	-4091.880	321 ASST SANITI PADDO E CARLO	SAN
7850106004000	8.40.50.10.060.02.10.000	Debiti verso Alerenti Socio-Sanitarie - Temorali della Regione	SAN	Nota credito	20.50.20.20000159	9/11/2020	SSA PSI NOV. 2020 STORNO FT 152	702	-173.930	321 ASST SANITI PADDO E CARLO	SAN
7850106004000	8.40.50.10.060.02.10.000	Debiti verso Alerenti Socio-Sanitarie - Temorali della Regione	SAN	Fattura	20.2.486	9/11/2020	SSA PSI NOV. 2020 STORNO FT 153	702	-839.635	321 ASST SANITI PADDO E CARLO	SAN
7850106004000	8.40.50.10.060.02.10.000	Debiti verso Alerenti Socio-Sanitarie - Temorali della Regione	SAN	Fattura	20.2.470	8/12/2020	SSA PSI NOV. 2020 STORNO FT 153	702	90.046	321 ASST SANITI PADDO E CARLO	SAN
7850106004000	8.40.50.10.060.02.10.000	Debiti verso Alerenti Socio-Sanitarie - Temorali della Regione	SAN	Altro	ARROTONDAMENTI	31/12/2020	PRIMO D OPEROSITA' DOTT. JANNIA	702	60.565	321 ASST SANITI PADDO E CARLO	SAN
7850106004000	8.40.50.10.060.02.10.000	Debiti verso Alerenti Socio-Sanitarie - Temorali della Regione	SAN	Altro	ARROTONDAMENTI	31/12/2020	ARROTONDAMENTI	702	26	321 ASST SANITI PADDO E CARLO	SAN
7850106004000	8.40.50.10.060.02.10.000	Debiti verso Alerenti Socio-Sanitarie - Temorali della Regione	SAN	Altro	FDR	31/12/2020	FDR ALTRE PRELEVAZIONI	702	710.388	321 ASST SANITI PADDO E CARLO	SAN
7850106004000	8.40.50.10.060.02.10.000	Debiti verso Alerenti Socio-Sanitarie - Temorali della Regione	SAN	Altro	FDR	31/12/2020	FATTURE DA RICEVERE DIRG 2020	702	3216.680	321 ASST SANITI PADDO E CARLO	SAN
7850106004000	8.40.50.10.060.02.10.000	Debiti verso Alerenti Socio-Sanitarie - Temorali della Regione	SAN	Altro	FDR	31/12/2020	NOTE CREDITO DA RICEVERE AMBROSIO 2020	702	2.621.584	321 ASST SANITI PADDO E CARLO	SAN
7850106004000	8.40.50.10.060.02.10.000	Debiti verso Alerenti Socio-Sanitarie - Temorali della Regione	SAN	Altro	FDR	31/12/2020	FATTURE DA RICEVERE SCREENING 2020	702	298.830	321 ASST SANITI PADDO E CARLO	SAN
7850106004000	8.40.50.10.060.02.10.000	Debiti verso Alerenti Socio-Sanitarie - Temorali della Regione	SAN	Altro	FDR	31/12/2020	FATTURE DA RICEVERE PS 2020	702	1.364.351	321 ASST SANITI PADDO E CARLO	SAN
7850106004000	8.40.50.10.060.02.10.000	Debiti verso Alerenti Socio-Sanitarie - Temorali della Regione	SAN	Altro	FDR	31/12/2020	FATTURE DA RICEVERE EUROPS 2020	702	160.737	321 ASST SANITI PADDO E CARLO	SAN
7850106004000	8.40.50.10.060.02.10.000	Debiti verso Alerenti Socio-Sanitarie - Temorali della Regione	SAN	Altro	FDR	31/12/2020	FATTURE DA RICEVERE FILE F 2020	702	5.371.006	321 ASST SANITI PADDO E CARLO	SAN
7850106004000	8.40.50.10.060.02.10.000	Debiti verso Alerenti Socio-Sanitarie - Temorali della Regione	SAN	Altro	FDR	31/12/2020	FATTURE DA RICEVERE TAMPONEMAZZONETTI 2020	702	5.113.413	321 ASST SANITI PADDO E CARLO	SAN
7850106004000	8.40.50.10.060.02.10.000	Debiti verso Alerenti Socio-Sanitarie - Temorali della Regione	SAN	Altro	FDR	31/12/2020	FATTURE DA RICEVERE SSA DA PUBBLICO	702	348.839	321 ASST SANITI PADDO E CARLO	SAN
7850106004000	8.40.50.10.060.02.10.000	Debiti verso Alerenti Socio-Sanitarie - Temorali della Regione	SAN	Fattura	461	30/9/1999	CONV. 08.483 CONV.02.5408 FA.1999.27500	703	1.30	321 AZIENDA OSPEDALIERA OSPEDALE "LUIGI SACCO" POLO UNIVERSARIAN	SAN
7850106004000	8.40.50.10.060.02.10.000	Debiti verso Alerenti Socio-Sanitarie - Temorali della Regione	SAN	Fattura	138	13/10/1999	CONV. 08.483 CONV.02.5410 FA.1999.28368	703	20	321 AZIENDA OSPEDALIERA OSPEDALE "LUIGI SACCO" POLO UNIVERSARIAN	SAN
7850106004000	8.40.50.10.060.02.10.000	Debiti verso Alerenti Socio-Sanitarie - Temorali della Regione	SAN	Fattura	545	30/11/1999	CONV. 08.483 CONV.02.5417 FA.2000.370 D.SSA BACINIA GOTT39	703	826	321 AZIENDA OSPEDALIERA OSPEDALE "LUIGI SACCO" POLO UNIVERSARIAN	SAN
7850106004000	8.40.50.10.060.02.10.000	Debiti verso Alerenti Socio-Sanitarie - Temorali della Regione	SAN	Fattura	550	30/11/1999	CONV. 08.483 CONV.02.5417 FA.1999.34821	703	6.321	321 AZIENDA OSPEDALIERA OSPEDALE "LUIGI SACCO" POLO UNIVERSARIAN	SAN
7850106004000	8.40.50.10.060.02.10.000	Debiti verso Alerenti Socio-Sanitarie - Temorali della Regione	SAN	Fattura	581	16/12/1999	CONV. 08.483 CONV.02.5623 FA.2000.586	703	1.539	321 AZIENDA OSPEDALIERA OSPEDALE "LUIGI SACCO" POLO UNIVERSARIAN	SAN
7850106004000	8.40.50.10.060.02.10.000	Debiti verso Alerenti Socio-Sanitarie - Temorali della Regione	SAN	Fattura	582	16/12/1999	CONV. 08.483 CONV.02.5614 FA.2000.367	703	2.231	321 AZIENDA OSPEDALIERA OSPEDALE "LUIGI SACCO" POLO UNIVERSARIAN	SAN
7850106004000	8.40.50.10.060.02.10.000	Debiti verso Alerenti Socio-Sanitarie - Temorali della Regione	SAN	Fattura	587	16/12/1999	CONV. 08.483 CONV.02.5623 FA.2000.581 COME SAN OSP	703	326	321 AZIENDA OSPEDALIERA OSPEDALE "LUIGI SACCO" POLO UNIVERSARIAN	SAN
7850106004000	8.40.50.10.060.02.10.000	Debiti verso Alerenti Socio-Sanitarie - Temorali della Regione	SAN	Fattura	600	16/12/1999	CONV. 08.483 CONV.02.5623 FA.2000.581 COME SAN OSP	703	6.054	321 AZIENDA OSPEDALIERA OSPEDALE "LUIGI SACCO" POLO UNIVERSARIAN	SAN
7850106004000	8.40.50.10.060.02.10.000	Debiti verso Alerenti Socio-Sanitarie - Temorali della Regione	SAN	Altro	NC DA RIC	31/12/1999	NOTE CREDITO DA RICEVERE PSI 1999	703	-3.904.379	321 AZIENDA OSPEDALIERA OSPEDALE "LUIGI SACCO" POLO UNIVERSARIAN	SAN
7850106004000	8.40.50.10.060.02.10.000	Debiti verso Alerenti Socio-Sanitarie - Temorali della Regione	SAN	Fattura	0502	28/1/2000	STRONDI VISITE COMMISSIONI INVALIDI	703	850	321 AZIENDA OSPEDALIERA OSPEDALE "LUIGI SACCO" POLO UNIVERSARIAN	SAN
7850106004000	8.40.50.10.060.02.10.000	Debiti verso Alerenti Socio-Sanitarie - Temorali della Regione	SAN	Fattura	077000	27/7/2000	CONV. 08.483 CONV.02.5612 FA.2000.368	703	3.959.311	321 AZIENDA OSPEDALIERA OSPEDALE "LUIGI SACCO" POLO UNIVERSARIAN	SAN
7850106004000	8.40.50.10.060.02.10.000	Debiti verso Alerenti Socio-Sanitarie - Temorali della Regione	SAN	Fattura	12625	23/10/2000	CONV. 08.483 CONV.02.5617 FA.2000.4306	703	7.644	321 AZIENDA OSPEDALIERA OSPEDALE "LUIGI SACCO" POLO UNIVERSARIAN	SAN
7850106004000	8.40.50.10.060.02.10.000	Debiti verso Alerenti Socio-Sanitarie - Temorali della Regione	SAN	Fattura	155	15/11/2000	CONV. 08.483 CONV.02.5623 FA.2000.37916	703	61	321 AZIENDA OSPEDALIERA OSPEDALE "LUIGI SACCO" POLO UNIVERSARIAN	SAN



705010604000	3.40.50.10.060.02.10.000	Debiti verso Aziende Socio-Sanitarie Territoriali della Regione	SAN	Futura	104143	29/11/2020	CONV. 08 497 CONV02 0134 FA 2001-42394 CONS SAN OSP	703	740	321 AZIENDA OSPEDALIERA OSPEDALE "LUIGI SACCO" POLO UNIVERSARI
705010604000	3.40.50.10.060.02.10.000	Debiti verso Aziende Socio-Sanitarie Territoriali della Regione	SAN	Futura	579	10/12/2020	CONV. 08 515 CONV02 0148 FA 2001-21389 CONS SAN OSP	703	836	321 AZIENDA OSPEDALIERA OSPEDALE "LUIGI SACCO" POLO UNIVERSARI
705010604000	3.40.50.10.060.02.10.000	Debiti verso Aziende Socio-Sanitarie Territoriali della Regione	SAN	Futura	148022	29/11/2020	CONV. 08 511 CONV02 0645 FA 2001-02325 CONS SAN OSP	703	867	321 AZIENDA OSPEDALIERA OSPEDALE "LUIGI SACCO" POLO UNIVERSARI
705010604000	3.40.50.10.060.02.10.000	Debiti verso Aziende Socio-Sanitarie Territoriali della Regione	SAN	Futura	82	26/2/2020	CONV. 08 521 CONV02 0131 FA 2001-21389 CONS SAN OSP	703	610	321 AZIENDA OSPEDALIERA OSPEDALE "LUIGI SACCO" POLO UNIVERSARI
705010604000	3.40.50.10.060.02.10.000	Debiti verso Aziende Socio-Sanitarie Territoriali della Regione	SAN	Futura	84	26/2/2020	CONV. 08 520 CONV02 0130 FA 2001-21387 CONS SAN OSP	703	1.446	321 AZIENDA OSPEDALIERA OSPEDALE "LUIGI SACCO" POLO UNIVERSARI
705010604000	3.40.50.10.060.02.10.000	Debiti verso Aziende Socio-Sanitarie Territoriali della Regione	SAN	Futura	110	9/3/2020	CONV. 08 522 CONV02 0132 FA 2001-21381 CONS SAN OSP	703	826	321 AZIENDA OSPEDALIERA OSPEDALE "LUIGI SACCO" POLO UNIVERSARI
705010604000	3.40.50.10.060.02.10.000	Debiti verso Aziende Socio-Sanitarie Territoriali della Regione	SAN	Futura	172-21332	24/6/2020	CONV. 08 503 CONV02 33671 FA 2001-21352 CONS SAN OSP	703	610	321 AZIENDA OSPEDALIERA OSPEDALE "LUIGI SACCO" POLO UNIVERSARI
705010604000	3.40.50.10.060.02.10.000	Debiti verso Aziende Socio-Sanitarie Territoriali della Regione	SAN	Futura	180	27/9/2020	CONV. 08 519 CONV02 0148 FA 2001-21256 CONS SAN OSP	703	1.652	321 AZIENDA OSPEDALIERA OSPEDALE "LUIGI SACCO" POLO UNIVERSARI
705010604000	3.40.50.10.060.02.10.000	Debiti verso Aziende Socio-Sanitarie Territoriali della Regione	SAN	Futura	FEBBRAIO 01	27/9/2020	CONV. 08 505 CONV02 5995 FF 2001-2625 PRELIEVI EMATICO MULTITATTI FEBBRAIO 2001	703	499	321 AZIENDA OSPEDALIERA OSPEDALE "LUIGI SACCO" POLO UNIVERSARI
705010604000	3.40.50.10.060.02.10.000	Debiti verso Aziende Socio-Sanitarie Territoriali della Regione	SAN	Futura	133	30/6/2020	CONV. 08 516 CONV02 04035 SCREEN 01 - FA 2001-173531 TRIMESTRE	703	1.115	321 AZIENDA OSPEDALIERA OSPEDALE "LUIGI SACCO" POLO UNIVERSARI
705010604000	3.40.50.10.060.02.10.000	Debiti verso Aziende Socio-Sanitarie Territoriali della Regione	SAN	Futura	267	31/6/2020	CONV. 08 515 CONV02 07941 FA 2001-44654 CONS SAN OSP	703	826	321 AZIENDA OSPEDALIERA OSPEDALE "LUIGI SACCO" POLO UNIVERSARI
705010604000	3.40.50.10.060.02.10.000	Debiti verso Aziende Socio-Sanitarie Territoriali della Regione	SAN	Futura	276-22394	28/6/2020	CONV. 08 504 CONV02 33672 FA 2001-22394 CONS SAN OSP	703	826	321 AZIENDA OSPEDALIERA OSPEDALE "LUIGI SACCO" POLO UNIVERSARI
705010604000	3.40.50.10.060.02.10.000	Debiti verso Aziende Socio-Sanitarie Territoriali della Regione	SAN	Futura	207	8/8/2020	CONV. 08 517 CONV02 04964 SCREEN 01 - FA 2001-354031 TRIM	703	1.422	321 AZIENDA OSPEDALIERA OSPEDALE "LUIGI SACCO" POLO UNIVERSARI
705010604000	3.40.50.10.060.02.10.000	Debiti verso Aziende Socio-Sanitarie Territoriali della Regione	SAN	Futura	579	11/9/2020	CONV. 08 511 CONV02 0148 FA 2001-40283 CONS SAN OSP	703	610	321 AZIENDA OSPEDALIERA OSPEDALE "LUIGI SACCO" POLO UNIVERSARI
705010604000	3.40.50.10.060.02.10.000	Debiti verso Aziende Socio-Sanitarie Territoriali della Regione	SAN	Futura	384	21/9/2020	CONV. 08 512 CONV02 0131 FA 2001-33288 CONS SAN OSP	703	415	321 AZIENDA OSPEDALIERA OSPEDALE "LUIGI SACCO" POLO UNIVERSARI
705010604000	3.40.50.10.060.02.10.000	Debiti verso Aziende Socio-Sanitarie Territoriali della Regione	SAN	Futura	480	21/9/2020	CONV. 08 502 CONV02 0641 FA 2001-40295 CONS SAN OSP	703	1.052	321 AZIENDA OSPEDALIERA OSPEDALE "LUIGI SACCO" POLO UNIVERSARI
705010604000	3.40.50.10.060.02.10.000	Debiti verso Aziende Socio-Sanitarie Territoriali della Regione	SAN	Futura	485	26/10/2020	CONV. 08 514 CONV02 04083 FA 2001-39289 CONS SAN OSP	703	610	321 AZIENDA OSPEDALIERA OSPEDALE "LUIGI SACCO" POLO UNIVERSARI
705010604000	3.40.50.10.060.02.10.000	Debiti verso Aziende Socio-Sanitarie Territoriali della Regione	SAN	Futura	474	27/10/2020	CONV. 08 515 CONV02 06051 FA 2001-41467 CONS SAN OSP	703	610	321 AZIENDA OSPEDALIERA OSPEDALE "LUIGI SACCO" POLO UNIVERSARI
705010604000	3.40.50.10.060.02.10.000	Debiti verso Aziende Socio-Sanitarie Territoriali della Regione	SAN	Futura	144	26/11/2020	CONV. 08 511 CONV02 07941 FA 2001-44656 CONS SAN OSP	703	278	321 AZIENDA OSPEDALIERA OSPEDALE "LUIGI SACCO" POLO UNIVERSARI
705010604000	3.40.50.10.060.02.10.000	Debiti verso Aziende Socio-Sanitarie Territoriali della Regione	SAN	Futura	570	27/11/2020	CONV. 08 505 CONV02 07941 FA 2001-44656 CONS SAN OSP	703	1.032	321 AZIENDA OSPEDALIERA OSPEDALE "LUIGI SACCO" POLO UNIVERSARI
705010604000	3.40.50.10.060.02.10.000	Debiti verso Aziende Socio-Sanitarie Territoriali della Regione	SAN	Futura	617	19/12/2020	CONV. 08 504 CONV02 0795 FA 2001-44655 CONS SAN NO OSP	703	826	321 AZIENDA OSPEDALIERA OSPEDALE "LUIGI SACCO" POLO UNIVERSARI
705010604000	3.40.50.10.060.02.10.000	Debiti verso Aziende Socio-Sanitarie Territoriali della Regione	SAN	Futura	627	19/12/2020	CONV. 08 505 CONV02 0694 FA 2001-41468 CONS SAN NO OSP	703	745	321 AZIENDA OSPEDALIERA OSPEDALE "LUIGI SACCO" POLO UNIVERSARI
705010604000	3.40.50.10.060.02.10.000	Debiti verso Aziende Socio-Sanitarie Territoriali della Regione	SAN	Futura	151	21/12/2020	CONV. 08 507 CONV02 0653 SCREEN 01 - FA 2001-41292	703	30	321 AZIENDA OSPEDALIERA OSPEDALE "LUIGI SACCO" POLO UNIVERSARI
705010604000	3.40.50.10.060.02.10.000	Debiti verso Aziende Socio-Sanitarie Territoriali della Regione	SAN	Futura	152/01	21/12/2020	CONV. 08 513 CONV02 03119 SCREEN 01 - FA 2001-42923 SCREENING MAMMI NOV 2001	703	2.726	321 AZIENDA OSPEDALIERA OSPEDALE "LUIGI SACCO" POLO UNIVERSARI
705010604000	3.40.50.10.060.02.10.000	Debiti verso Aziende Socio-Sanitarie Territoriali della Regione	SAN	Futura	677	31/12/2020	CONV. 08 509 CONV02 0637 FA 2001-42000 CONS SAN NO OSP	703	2.551	321 AZIENDA OSPEDALIERA OSPEDALE "LUIGI SACCO" POLO UNIVERSARI
705010604000	3.40.50.10.060.02.10.000	Debiti verso Aziende Socio-Sanitarie Territoriali della Regione	SAN	Futura	042	28/1/2020	CONV. 08 5179 ETTL 02 0865 D2 A7	703	578	321 AZIENDA OSPEDALIERA OSPEDALE "LUIGI SACCO" POLO UNIVERSARI
705010604000	3.40.50.10.060.02.10.000	Debiti verso Aziende Socio-Sanitarie Territoriali della Regione	SAN	Futura	57	30/1/2020	CONV. 08 5178 ETTL 02 0863 D2 A7	703	020	321 AZIENDA OSPEDALIERA OSPEDALE "LUIGI SACCO" POLO UNIVERSARI
705010604000	3.40.50.10.060.02.10.000	Debiti verso Aziende Socio-Sanitarie Territoriali della Regione	SAN	Futura	123	26/2/2020	CONV. 08 504 ETTL 02 0867 C7	703	621	321 AZIENDA OSPEDALIERA OSPEDALE "LUIGI SACCO" POLO UNIVERSARI
705010604000	3.40.50.10.060.02.10.000	Debiti verso Aziende Socio-Sanitarie Territoriali della Regione	SAN	Futura	300000132/PTP_G	24/2/2020	CONV. 08 5795 ETTL 02 1493 D0 ACCESSO N.1 ONA DR.SSA BAGNARA	703	827	321 AZIENDA OSPEDALIERA OSPEDALE "LUIGI SACCO" POLO UNIVERSARI
705010604000	3.40.50.10.060.02.10.000	Debiti verso Aziende Socio-Sanitarie Territoriali della Regione	SAN	Futura	7	20/3/2020	CONV. 08 5286 ETTL 02 1644 GEN-FEB02 SCREENING MAMMI	703	2.446	321 AZIENDA OSPEDALIERA OSPEDALE "LUIGI SACCO" POLO UNIVERSARI
705010604000	3.40.50.10.060.02.10.000	Debiti verso Aziende Socio-Sanitarie Territoriali della Regione	SAN	Futura	177	26/3/2020	CONV. 08 5382 ETTL 02 0874 D2 C7	703	702	321 AZIENDA OSPEDALIERA OSPEDALE "LUIGI SACCO" POLO UNIVERSARI
705010604000	3.40.50.10.060.02.10.000	Debiti verso Aziende Socio-Sanitarie Territoriali della Regione	SAN	Futura	178	26/3/2020	CONV. 08 5085 ETTL 02 2395 D0 ATTIVITA' SCREENING CARCINOMA FEB02	703	247	321 AZIENDA OSPEDALIERA OSPEDALE "LUIGI SACCO" POLO UNIVERSARI
705010604000	3.40.50.10.060.02.10.000	Debiti verso Aziende Socio-Sanitarie Territoriali della Regione	SAN	Futura	0202	28/3/2020	CONV. 08 5380 ETTL 02 0867 D2 A7	703	826	321 AZIENDA OSPEDALIERA OSPEDALE "LUIGI SACCO" POLO UNIVERSARI
705010604000	3.40.50.10.060.02.10.000	Debiti verso Aziende Socio-Sanitarie Territoriali della Regione	SAN	Futura	FIN20000245/PTP_G	23/3/2020	CONV. 08 5094 ETTL 02 1867 D0 ATTIVITA' DR. RUZZI - 1 DIA MDD - NEI MINORI 08/05/02	703	1.033	321 AZIENDA OSPEDALIERA OSPEDALE "LUIGI SACCO" POLO UNIVERSARI
705010604000	3.40.50.10.060.02.10.000	Debiti verso Aziende Socio-Sanitarie Territoriali della Regione	SAN	Futura	368	21/6/2020	N CONV. 08 5114 ACCESSO STATI INVALIDITA' OTT/DEC. DR. GEN. MAL. 01	703	308	321 AZIENDA OSPEDALIERA OSPEDALE "LUIGI SACCO" POLO UNIVERSARI
705010604000	3.40.50.10.060.02.10.000	Debiti verso Aziende Socio-Sanitarie Territoriali della Regione	SAN	Futura	300000135/PTP_G	23/6/2020	CONV. 08 5093 ETTL 02 1494 D0 ACCESSO N.1 ONA DR.SSA BAGNARA	703	621	321 AZIENDA OSPEDALIERA OSPEDALE "LUIGI SACCO" POLO UNIVERSARI
705010604000	3.40.50.10.060.02.10.000	Debiti verso Aziende Socio-Sanitarie Territoriali della Regione	SAN	Futura	FIN20000037/PTP_G	20/5/2020	CONV. 08 5095 ETTL 02 1868 D0 ATTIVITA' DR. RUZZI - 1 DIA MDD - TUE. MINORI	703	745	321 AZIENDA OSPEDALIERA OSPEDALE "LUIGI SACCO" POLO UNIVERSARI
705010604000	3.40.50.10.060.02.10.000	Debiti verso Aziende Socio-Sanitarie Territoriali della Regione	SAN	Futura	446/02	24/6/2020	CONV. 08 5045 ETTL 02 2191 CONSUL. GOTT. RUZZI MAGGIO 02 D2	703	826	321 AZIENDA OSPEDALIERA OSPEDALE "LUIGI SACCO" POLO UNIVERSARI





785010604000	3.40.50.10.060.02.100.00	Debiti verso Aziende Socio-Sanitarie Temporali della Regione	SAN	Futura	F7000000032/FT1P_G	30/7/2006	CONV. 08. 7038 RTT. 06. 10322 SA SOCIO-SANITARIA ESAME	703	21,88	321 AZIENDA OSPEDALIERA OSPEDIALE "LUIGI SACCO" POLO UNIVERSAN
785010604000	3.40.50.10.060.02.100.00	Debiti verso Aziende Socio-Sanitarie Temporali della Regione	SAN	Futura	F7000000028/FT1P_G	28/4/2006	CONV. 08. 7010 RTT. 06. 14279 SA MAMMOCORFACOMAR 05	703	22,970	321 AZIENDA OSPEDALIERA OSPEDIALE "LUIGI SACCO" POLO UNIVERSAN
785010604000	3.40.50.10.060.02.100.00	Debiti verso Aziende Socio-Sanitarie Temporali della Regione	SAN	Futura	F7000000033/FT1P_G	28/4/2006	CONV. 08. 7100 RTT. 06. 14273 SA COLONSCOPA, SCREENING TUMORI COLORETTUMALIB	703	2,581	321 AZIENDA OSPEDALIERA OSPEDIALE "LUIGI SACCO" POLO UNIVERSAN
785010604000	3.40.50.10.060.02.100.00	Debiti verso Aziende Socio-Sanitarie Temporali della Regione	SAN	Futura	F7000000037/FT1P_G	30/5/2006	CONV. 08. 7775 RTT. 06. 18998 SA SCREENING COLONSCOPA, SCREENING TUMORI COLORETTUMALIB	703	9,246	321 AZIENDA OSPEDALIERA OSPEDIALE "LUIGI SACCO" POLO UNIVERSAN
785010604000	3.40.50.10.060.02.100.00	Debiti verso Aziende Socio-Sanitarie Temporali della Regione	SAN	Futura	F7000000038/FT1P_G	30/5/2006	CONV. 08. 7656 RTT. 06. 18974 SA COLONSCOPA, BIOPSA, ESAME STICCIOMALOGICO	703	1,971	321 AZIENDA OSPEDALIERA OSPEDIALE "LUIGI SACCO" POLO UNIVERSAN
785010604000	3.40.50.10.060.02.100.00	Debiti verso Aziende Socio-Sanitarie Temporali della Regione	SAN	Futura	78_07	12/6/2006	CONV. 08. 8483 RTT. 07. 29292 SA SCREENING MAMMOCORFACOMAR 06	703	24,079	321 AZIENDA OSPEDALIERA FATERBERETALIUTALMICO SAN
785010604000	3.40.50.10.060.02.100.00	Debiti verso Aziende Socio-Sanitarie Temporali della Regione	SAN	Futura	F7000000076	29/6/2006	CONV. 08. 7320 RTT. 06. 23045 SA SCREENING MAMMOCORFACOMAR 06	703	25,145	321 AZIENDA OSPEDALIERA OSPEDIALE "LUIGI SACCO" POLO UNIVERSAN
785010604000	3.40.50.10.060.02.100.00	Debiti verso Aziende Socio-Sanitarie Temporali della Regione	SAN	Futura	F7000000087/FT1P_G	29/6/2006	CONV. 08. 7312 RTT. 06. 22944 SA ESAME STICCIOMALOGICO, COLONSCOPA	703	3,065	321 AZIENDA OSPEDALIERA OSPEDIALE "LUIGI SACCO" POLO UNIVERSAN
785010604000	3.40.50.10.060.02.100.00	Debiti verso Aziende Socio-Sanitarie Temporali della Regione	SAN	Futura	F7000000053/FT1P_G	5/7/2006	CONV. 08. 7598 RTT. 06. 26283 SA COLONSCOPA	703	1,086	321 AZIENDA OSPEDALIERA OSPEDIALE "LUIGI SACCO" POLO UNIVERSAN
785010604000	3.40.50.10.060.02.100.00	Debiti verso Aziende Socio-Sanitarie Temporali della Regione	SAN	Futura	F7000000055/FT1P_G	28/7/2006	CONV. 08. 7397 RTT. 06. 26280 SA COLONSCOPA	703	4,076	321 AZIENDA OSPEDALIERA OSPEDIALE "LUIGI SACCO" POLO UNIVERSAN
785010604000	3.40.50.10.060.02.100.00	Debiti verso Aziende Socio-Sanitarie Temporali della Regione	SAN	Futura	F7000000054/FT1P_G	28/7/2006	CONV. 08. 7556 RTT. 06. 26293 SA SCREENING MAMMOCORFACOMAR 05	703	20,267	321 AZIENDA OSPEDALIERA OSPEDIALE "LUIGI SACCO" POLO UNIVERSAN
785010604000	3.40.50.10.060.02.100.00	Debiti verso Aziende Socio-Sanitarie Temporali della Regione	SAN	Futura	F7000000061/FT1P_G	29/8/2006	CONV. 08. 7658 RTT. 06. 29291 SA SCREENING MAMMOCORFACOMAR 06	703	4,400	321 AZIENDA OSPEDALIERA OSPEDIALE "LUIGI SACCO" POLO UNIVERSAN
785010604000	3.40.50.10.060.02.100.00	Debiti verso Aziende Socio-Sanitarie Temporali della Regione	SAN	Futura	F7000000029/FT1P_G	29/8/2006	CONV. 08. 7469 RTT. 06. 30061 SA CLISMA CON DOPIOCOMINATO	703	427	321 AZIENDA OSPEDALIERA OSPEDIALE "LUIGI SACCO" POLO UNIVERSAN
785010604000	3.40.50.10.060.02.100.00	Debiti verso Aziende Socio-Sanitarie Temporali della Regione	SAN	Futura	F7000000044/FT1P_G	29/8/2006	CONV. 08. 7468 RTT. 06. 30064 SA COLONSCOPA	703	5,866	321 AZIENDA OSPEDALIERA OSPEDIALE "LUIGI SACCO" POLO UNIVERSAN
785010604000	3.40.50.10.060.02.100.00	Debiti verso Aziende Socio-Sanitarie Temporali della Regione	SAN	Futura	283/06	17/10/2006	CONV. 08. 7553 RTT. 06. 32112 SA FARMACI CHEFIE OPERA, SETTEMBRE 2006	703	20,115	321 AZIENDA OSPEDALIERA OSPEDIALE "LUIGI SACCO" POLO UNIVERSAN
785010604000	3.40.50.10.060.02.100.00	Debiti verso Aziende Socio-Sanitarie Temporali della Regione	SAN	Futura	F7000000075/FT1P_G	20/10/2006	CONV. 08. 7606 RTT. 06. 34003 SA SCREENING MAMMOCORFACOMAR 06	703	21,507	321 AZIENDA OSPEDALIERA OSPEDIALE "LUIGI SACCO" POLO UNIVERSAN
785010604000	3.40.50.10.060.02.100.00	Debiti verso Aziende Socio-Sanitarie Temporali della Regione	SAN	Futura	F7000000084/FT1P_G	31/10/2006	CONV. 08. 7581 RTT. 06. 33941 SA COLONSCOPA, BIOPSA, ESAME STICCIOMALOGICO	703	1,137	321 AZIENDA OSPEDALIERA OSPEDIALE "LUIGI SACCO" POLO UNIVERSAN
785010604000	3.40.50.10.060.02.100.00	Debiti verso Aziende Socio-Sanitarie Temporali della Regione	SAN	Futura	318	9/11/2006	CONV. 08. 7657 RTT. 06. 34824 SA FARMACI CHEFIE OPERA OTTOBRE 2006	703	149,689	321 AZIENDA OSPEDALIERA OSPEDIALE "LUIGI SACCO" POLO UNIVERSAN
785010604000	3.40.50.10.060.02.100.00	Debiti verso Aziende Socio-Sanitarie Temporali della Regione	SAN	Futura	319	9/11/2006	CONV. 08. 7620 RTT. 06. 34828 SA FARMACI CHEFIE OPERA OTTOBRE 2006	703	29,550	321 AZIENDA OSPEDALIERA OSPEDIALE "LUIGI SACCO" POLO UNIVERSAN
785010604000	3.40.50.10.060.02.100.00	Debiti verso Aziende Socio-Sanitarie Temporali della Regione	SAN	Nota credito	NC0000000038/FT1P_G	23/11/2006	F7000000084/FT1P_G BEL 10/7/06	703	32	321 AZIENDA OSPEDALIERA OSPEDIALE "LUIGI SACCO" POLO UNIVERSAN
785010604000	3.40.50.10.060.02.100.00	Debiti verso Aziende Socio-Sanitarie Temporali della Regione	SAN	Nota credito	NC0000000039/FT1P_G	23/11/2006	F7000000083/FT1P_G BEL 30/7/06	703	225	321 AZIENDA OSPEDALIERA OSPEDIALE "LUIGI SACCO" POLO UNIVERSAN
785010604000	3.40.50.10.060.02.100.00	Debiti verso Aziende Socio-Sanitarie Temporali della Regione	SAN	Nota credito	NC0000000039/FT1P_G	23/11/2006	F7000000083/FT1P_G BEL 30/7/06	703	242	321 AZIENDA OSPEDALIERA OSPEDIALE "LUIGI SACCO" POLO UNIVERSAN
785010604000	3.40.50.10.060.02.100.00	Debiti verso Aziende Socio-Sanitarie Temporali della Regione	SAN	Nota credito	NC0000000040/FT1P_G	23/11/2006	F7000000084/FT1P_G BEL 30/7/06	703	454	321 AZIENDA OSPEDALIERA OSPEDIALE "LUIGI SACCO" POLO UNIVERSAN
785010604000	3.40.50.10.060.02.100.00	Debiti verso Aziende Socio-Sanitarie Temporali della Regione	SAN	Futura	F7000000082/FT1P_G	28/11/2006	CONV. 08. 7620 RTT. 06. 34824 SA SCREENING MAMMOCORFACOMAR 06	703	20,135	321 AZIENDA OSPEDALIERA OSPEDIALE "LUIGI SACCO" POLO UNIVERSAN
785010604000	3.40.50.10.060.02.100.00	Debiti verso Aziende Socio-Sanitarie Temporali della Regione	SAN	Futura	344	11/12/2006	CONV. 08. 7659 RTT. 06. 34828 SA FARMACI CHEFIE OPERA NOVEMBRE 2006	703	215,78	321 AZIENDA OSPEDALIERA OSPEDIALE "LUIGI SACCO" POLO UNIVERSAN
785010604000	3.40.50.10.060.02.100.00	Debiti verso Aziende Socio-Sanitarie Temporali della Regione	SAN	Futura	345	11/12/2006	CONV. 08. 7725 RTT. 07. 13647 SA FARMACI CHEFIE OPERA DICEMBRE 2006	703	30,039	321 AZIENDA OSPEDALIERA OSPEDIALE "LUIGI SACCO" POLO UNIVERSAN
785010604000	3.40.50.10.060.02.100.00	Debiti verso Aziende Socio-Sanitarie Temporali della Regione	SAN	Futura	346/06	29/12/2006	CONV. 08. 7659 RTT. 06. 34828 SA FARMACI CHEFIE OPERA DICEMBRE 2006	703	34,460	321 AZIENDA OSPEDALIERA OSPEDIALE "LUIGI SACCO" POLO UNIVERSAN
785010604000	3.40.50.10.060.02.100.00	Debiti verso Aziende Socio-Sanitarie Temporali della Regione	SAN	Futura	383/06	29/12/2006	CONV. 08. 7725 RTT. 07. 13647 SA FARMACI CHEFIE OPERA DICEMBRE 2006	703	10,692	321 AZIENDA OSPEDALIERA OSPEDIALE "LUIGI SACCO" POLO UNIVERSAN
785010604000	3.40.50.10.060.02.100.00	Debiti verso Aziende Socio-Sanitarie Temporali della Regione	SAN	Futura	F7000000051/FT1P_G	9/1/2007	CONV. 08. 7660 RTT. 06. 34824 SA SCREENING MAMMOCORFACOMAR 06	703	25,101	321 AZIENDA OSPEDALIERA OSPEDIALE "LUIGI SACCO" POLO UNIVERSAN
785010604000	3.40.50.10.060.02.100.00	Debiti verso Aziende Socio-Sanitarie Temporali della Regione	SAN	Futura	F7000000003/FT1P_G	9/1/2007	CONV. 08. 7661 RTT. 07. 37913 SA ESAME STICCIOMALOGICO, COLONSCOPA	703	1,867	321 AZIENDA OSPEDALIERA OSPEDIALE "LUIGI SACCO" POLO UNIVERSAN
785010604000	3.40.50.10.060.02.100.00	Debiti verso Aziende Socio-Sanitarie Temporali della Regione	SAN	Futura	F7000000039/FT1P_G	16/1/2007	CONV. 08. 7659 RTT. 06. 34828 SA SCREENING MAMMOCORFACOMAR 06	703	11,380	321 AZIENDA OSPEDALIERA OSPEDIALE "LUIGI SACCO" POLO UNIVERSAN
785010604000	3.40.50.10.060.02.100.00	Debiti verso Aziende Socio-Sanitarie Temporali della Regione	SAN	Futura	F7000000051/FT1P_G	19/1/2007	CONV. 08. 7725 RTT. 07. 13647 SA ESAME STICCIOMALOGICO, COLONSCOPA, BIOPSA	703	1,750	321 AZIENDA OSPEDALIERA OSPEDIALE "LUIGI SACCO" POLO UNIVERSAN
785010604000	3.40.50.10.060.02.100.00	Debiti verso Aziende Socio-Sanitarie Temporali della Regione	SAN	Futura	F7000000158/FT1P_G	28/2/2007	CONV. 08. 7976 RTT. 07. 7834 SA SCREENING MAMMOCORFACOMAR 06	703	10,098	321 AZIENDA OSPEDALIERA OSPEDIALE "LUIGI SACCO" POLO UNIVERSAN
785010604000	3.40.50.10.060.02.100.00	Debiti verso Aziende Socio-Sanitarie Temporali della Regione	SAN	Futura	F7000000160/FT1P_G	28/2/2007	CONV. 08. 7975 RTT. 07. 7832 SA COLONSCOPA, ESAME STICCIOMALOGICO	703	1,267	321 AZIENDA OSPEDALIERA OSPEDIALE "LUIGI SACCO" POLO UNIVERSAN
785010604000	3.40.50.10.060.02.100.00	Debiti verso Aziende Socio-Sanitarie Temporali della Regione	SAN	Futura	F7000000144/FT1P_G	29/2/2007	CONV. 08. 8073 RTT. 07. 10791 SA SCREENING MAMMOCORFACOMAR 06	703	21,100	321 AZIENDA OSPEDALIERA OSPEDIALE "LUIGI SACCO" POLO UNIVERSAN
785010604000	3.40.50.10.060.02.100.00	Debiti verso Aziende Socio-Sanitarie Temporali della Regione	SAN	Futura	F7000000265/FT1P_G	30/2/2007	CONV. 08. 8138 RTT. 07. 10793 SA COLONSCOPA, 2007	703	1,360	321 AZIENDA OSPEDALIERA OSPEDIALE "LUIGI SACCO" POLO UNIVERSAN
785010604000	3.40.50.10.060.02.100.00	Debiti verso Aziende Socio-Sanitarie Temporali della Regione	SAN	Futura	F7000000031/FT1P_G	26/4/2007	CONV. 08. 8138 RTT. 07. 10793 SA MAMMOCORFACOMAR 06	703	23,366	321 AZIENDA OSPEDALIERA OSPEDIALE "LUIGI SACCO" POLO UNIVERSAN






785010604000	3.40.50.10.060.02.10.000	Debiti verso Aziende Socio-Sanitarie Territoriali della Regione	SAN	Futura	FT0700009350/FT19_G	7/5/2009	CONV. 08.81.70.8111.07.14010 SSA ESAME STICOTONTOLOGICO, COLONSCOPIA, 2007	MAAMACORAF CO	703	1.495	321 AZIENDA OSPEDALIERA OSPEDALE "LUIGI SACCO" POID UNIVSAIN
785010604000	3.40.50.10.060.02.10.000	Debiti verso Aziende Socio-Sanitarie Territoriali della Regione	SAN	Futura	FT0700009413/FT19_G	31/7/2009	CONV. 08.82.07.8111.07.17833 SSA SCREENING	MAAMACORAF CO	703	10.360	321 AZIENDA OSPEDALIERA OSPEDALE "LUIGI SACCO" POID UNIVSAIN
785010604000	3.40.50.10.060.02.10.000	Debiti verso Aziende Socio-Sanitarie Territoriali della Regione	SAN	Futura	FT0700009430/FT19_G	31/7/2009	CONV. 08.82.08.8111.07.17873 SSA	COLONSCOPIA, 2007	703	1.832	321 AZIENDA OSPEDALIERA OSPEDALE "LUIGI SACCO" POID UNIVSAIN
785010604000	3.40.50.10.060.02.10.000	Debiti verso Aziende Socio-Sanitarie Territoriali della Regione	SAN	Futura	72_07	15/6/2009	CONV. 08.82.07.8111.07.23388 SSA SCREENING	MAAMACORAF CO	703	21.810	321 AZIENDA OSPEDALIERA PATERNÈ RATTELLI DI TALMICO
785010604000	3.40.50.10.060.02.10.000	Debiti verso Aziende Socio-Sanitarie Territoriali della Regione	SAN	Futura	FT0700009323/FT19_G	27/6/2009	CONV. 08.82.07.8111.07.20795 SSA	PROGRAMMA DI SCREENING MAMMOGRAFICO	703	201.329	321 AZIENDA OSPEDALIERA OSPEDALE "LUIGI SACCO" POID UNIVSAIN
785010604000	3.40.50.10.060.02.10.000	Debiti verso Aziende Socio-Sanitarie Territoriali della Regione	SAN	Futura	FT0700009330/FT19_G	27/6/2009	CONV. 08.82.07.8111.07.23263 SSA STORNO FT	FT0700009330/FT19_G BEL 17/02/06	703	2.489	321 AZIENDA OSPEDALIERA OSPEDALE "LUIGI SACCO" POID UNIVSAIN
785010604000	3.40.50.10.060.02.10.000	Debiti verso Aziende Socio-Sanitarie Territoriali della Regione	SAN	Nota credito	NOT0300009387/FT19_G	14/7/2009	CONV. 08.82.07.8111.07.23263 SSA STORNO FT	FT0700009330/FT19_G BEL 17/02/06	703	-2.352	321 AZIENDA OSPEDALIERA OSPEDALE "LUIGI SACCO" POID UNIVSAIN
785010604000	3.40.50.10.060.02.10.000	Debiti verso Aziende Socio-Sanitarie Territoriali della Regione	SAN	Nota credito	NOT0300009377/FT19_G	14/7/2009	CONV. 08.82.07.8111.07.23263 SSA STORNO FT	FT0700009330/FT19_G BEL 17/02/06	703	-3.037	321 AZIENDA OSPEDALIERA OSPEDALE "LUIGI SACCO" POID UNIVSAIN
785010604000	3.40.50.10.060.02.10.000	Debiti verso Aziende Socio-Sanitarie Territoriali della Regione	SAN	Futura	FT0700009334/FT19_G	24/7/2009	CONV. 08.82.08.8111.07.23853 SSA	COLONSCOPIA, 01/07	703	2.448	321 AZIENDA OSPEDALIERA OSPEDALE "LUIGI SACCO" POID UNIVSAIN
785010604000	3.40.50.10.060.02.10.000	Debiti verso Aziende Socio-Sanitarie Territoriali della Regione	SAN	Futura	FT0700009555/FT19_G	31/7/2009	CONV. 08.82.08.8111.07.24283 SSA SCREENING	MAAMACORAF CO	703	23.211	321 AZIENDA OSPEDALIERA OSPEDALE "LUIGI SACCO" POID UNIVSAIN
785010604000	3.40.50.10.060.02.10.000	Debiti verso Aziende Socio-Sanitarie Territoriali della Regione	SAN	Futura	84_07	8/8/2009	CONV. 08.82.07.8111.07.25489 SSA SCREENING	MAAMACORAF CO	703	22.684	321 AZIENDA OSPEDALIERA PATERNÈ RATTELLI DI TALMICO
785010604000	3.40.50.10.060.02.10.000	Debiti verso Aziende Socio-Sanitarie Territoriali della Regione	SAN	Futura	86_07	20/8/2009	CONV. 08.82.08.8111.07.26714 SSA SCREENING	MAAMACORAF CO	703	9.420	321 AZIENDA OSPEDALIERA PATERNÈ RATTELLI DI TALMICO
785010604000	3.40.50.10.060.02.10.000	Debiti verso Aziende Socio-Sanitarie Territoriali della Regione	SAN	Futura	119_07	8/10/2009	CONV. 08.82.08.8111.07.27375 SSA SCREENING	MAAMACORAF CO	703	141.720	321 AZIENDA OSPEDALIERA PATERNÈ RATTELLI DI TALMICO
785010604000	3.40.50.10.060.02.10.000	Debiti verso Aziende Socio-Sanitarie Territoriali della Regione	SAN	Futura	FT0700009398/FT19_G	24/10/2009	CONV. 08.82.08.8111.07.32183 SSA SCREENING	MAAMACORAF CO	703	16.495	321 AZIENDA OSPEDALIERA OSPEDALE "LUIGI SACCO" POID UNIVSAIN
785010604000	3.40.50.10.060.02.10.000	Debiti verso Aziende Socio-Sanitarie Territoriali della Regione	SAN	Futura	FT0700009393/FT19_G	30/10/2009	CONV. 08.82.08.8111.07.32184 SSA	MAAMACORAF CO	703	1.221	321 AZIENDA OSPEDALIERA OSPEDALE "LUIGI SACCO" POID UNIVSAIN
785010604000	3.40.50.10.060.02.10.000	Debiti verso Aziende Socio-Sanitarie Territoriali della Regione	SAN	Futura	126	14/11/2009	CONV. 08.82.02.8111.07.35045 SSA SCREENING	MAAMACORAF CO	703	25.780	321 AZIENDA OSPEDALIERA PATERNÈ RATTELLI DI TALMICO
785010604000	3.40.50.10.060.02.10.000	Debiti verso Aziende Socio-Sanitarie Territoriali della Regione	SAN	Futura	471	21/11/2009	CONV. 08.82.04.8111.07.37295 3BU PREMIO OPERAZIONE SUIVASTI	MAAMACORAF CO	703	350.836	321 AZIENDA OSPEDALIERA OSPEDALE "LUIGI SACCO" POID UNIVSAIN
785010604000	3.40.50.10.060.02.10.000	Debiti verso Aziende Socio-Sanitarie Territoriali della Regione	SAN	Futura	FT0700009322/FT19_G	30/11/2009	CONV. 08.82.07.8111.07.36489 SSA SCREENING	MAAMACORAF CO	703	25.008	321 AZIENDA OSPEDALIERA OSPEDALE "LUIGI SACCO" POID UNIVSAIN
785010604000	3.40.50.10.060.02.10.000	Debiti verso Aziende Socio-Sanitarie Territoriali della Regione	SAN	Futura	FT0700009350/FT19_G	30/11/2009	CONV. 08.82.07.8111.07.36489 SSA SCREENING	COLONSCOPIA, ESAME ENDOSCOPICO TOLOGICO	703	2.239	321 AZIENDA OSPEDALIERA OSPEDALE "LUIGI SACCO" POID UNIVSAIN
785010604000	3.40.50.10.060.02.10.000	Debiti verso Aziende Socio-Sanitarie Territoriali della Regione	SAN	Futura	FT0700009360/FT19_G	21/12/2009	CONV. 08.82.07.8111.07.36489 SSA SCREENING	CLASMA CON IUPPICO CONTINUATO	703	2.178	321 AZIENDA OSPEDALIERA OSPEDALE "LUIGI SACCO" POID UNIVSAIN
785010604000	3.40.50.10.060.02.10.000	Debiti verso Aziende Socio-Sanitarie Territoriali della Regione	SAN	Futura	133	31/12/2009	CONV. 08.82.02.8111.07.335 SSA SCREENING	MAAMACORAF CO	703	101.746	321 AZIENDA OSPEDALIERA PATERNÈ RATTELLI DI TALMICO
785010604000	3.40.50.10.060.02.10.000	Debiti verso Aziende Socio-Sanitarie Territoriali della Regione	SAN	Futura	FT0800009313/FT19_G	9/1/2010	CONV. 08.82.04.8111.07.3748 SSA SCREENING	MAAMACORAF CO	703	23.335	321 AZIENDA OSPEDALIERA OSPEDALE "LUIGI SACCO" POID UNIVSAIN
785010604000	3.40.50.10.060.02.10.000	Debiti verso Aziende Socio-Sanitarie Territoriali della Regione	SAN	Futura	FT0800009327/FT19_G	10/1/2010	CONV. 08.82.07.8111.07.36489 SSA	COLONSCOPIA, ESAME ENDOSCOPICO TOLOGICO	703	1.994	321 AZIENDA OSPEDALIERA OSPEDALE "LUIGI SACCO" POID UNIVSAIN
785010604000	3.40.50.10.060.02.10.000	Debiti verso Aziende Socio-Sanitarie Territoriali della Regione	SAN	Futura	22_08	21/1/2010	CONV. 08.82.08.8111.07.38732 AZIENDA OPERAZIONE INDO "CONTRUST NETWORK FIA	MAAMACORAF CO	703	3.517	321 AZIENDA OSPEDALIERA PATERNÈ RATTELLI DI TALMICO
785010604000	3.40.50.10.060.02.10.000	Debiti verso Aziende Socio-Sanitarie Territoriali della Regione	SAN	Futura	FT0800009402/FT19_G	28/1/2010	CONV. 08.82.07.8111.07.36489 SSA SCREENING	SESTO TRIENNALE LABORATORI EUBIOL	703	1.321	321 AZIENDA OSPEDALIERA OSPEDALE "LUIGI SACCO" POID UNIVSAIN
785010604000	3.40.50.10.060.02.10.000	Debiti verso Aziende Socio-Sanitarie Territoriali della Regione	SAN	Futura	FT0800009409/FT19_G	28/2/2010	CONV. 08.82.07.8111.07.36489 SSA SCREENING	MAAMACORAF CO	703	17.447	321 AZIENDA OSPEDALIERA OSPEDALE "LUIGI SACCO" POID UNIVSAIN
785010604000	3.40.50.10.060.02.10.000	Debiti verso Aziende Socio-Sanitarie Territoriali della Regione	SAN	Futura	FT0800009201/FT19_G	28/3/2010	CONV. 08.82.02.8111.07.335 SSA SCREENING	MAAMACORAF CO	703	21.973	321 AZIENDA OSPEDALIERA OSPEDALE "LUIGI SACCO" POID UNIVSAIN
785010604000	3.40.50.10.060.02.10.000	Debiti verso Aziende Socio-Sanitarie Territoriali della Regione	SAN	Futura	133_08	17/4/2010	CONV. 08.82.02.8111.07.335 SSA SCREENING	MAAMACORAF CO	703	48.439	321 AZIENDA OSPEDALIERA OSPEDALE "LUIGI SACCO" POID UNIVSAIN
785010604000	3.40.50.10.060.02.10.000	Debiti verso Aziende Socio-Sanitarie Territoriali della Regione	SAN	Futura	82	21/4/2010	CONV. 08.82.01.8111.07.33055 SSA SCREENING	MAAMACORAF CO	703	1.075	321 AZIENDA OSPEDALIERA PATERNÈ RATTELLI DI TALMICO
785010604000	3.40.50.10.060.02.10.000	Debiti verso Aziende Socio-Sanitarie Territoriali della Regione	SAN	Futura	96	24/4/2010	CONV. 08.82.01.8111.07.33055 SSA SCREENING	MAAMACORAF CO	703	20.079	321 AZIENDA OSPEDALIERA PATERNÈ RATTELLI DI TALMICO
785010604000	3.40.50.10.060.02.10.000	Debiti verso Aziende Socio-Sanitarie Territoriali della Regione	SAN	Futura	FT0800009278/FT19_G	24/4/2010	CONV. 08.82.08.8111.07.38732 SSA SCREENING	MAAMACORAF CO	703	3.946	321 AZIENDA OSPEDALIERA OSPEDALE "LUIGI SACCO" POID UNIVSAIN
785010604000	3.40.50.10.060.02.10.000	Debiti verso Aziende Socio-Sanitarie Territoriali della Regione	SAN	Futura	FT0800009277/FT19_G	24/4/2010	CONV. 08.82.08.8111.07.38732 SSA SCREENING	MAAMACORAF CO	703	5.762	321 AZIENDA OSPEDALIERA OSPEDALE "LUIGI SACCO" POID UNIVSAIN
785010604000	3.40.50.10.060.02.10.000	Debiti verso Aziende Socio-Sanitarie Territoriali della Regione	SAN	Futura	FT0800009287/FT19_G	25/6/2010	CONV. 08.82.01.8111.07.33055 SSA SCREENING	MAAMACORAF CO	703	22.686	321 AZIENDA OSPEDALIERA OSPEDALE "LUIGI SACCO" POID UNIVSAIN
785010604000	3.40.50.10.060.02.10.000	Debiti verso Aziende Socio-Sanitarie Territoriali della Regione	SAN	Futura	72_08	9/7/2010	CONV. 08.82.03.8111.07.38244 SSA SCREENING	MAAMACORAF CO	703	22.746	321 AZIENDA OSPEDALIERA PATERNÈ RATTELLI DI TALMICO
785010604000	3.40.50.10.060.02.10.000	Debiti verso Aziende Socio-Sanitarie Territoriali della Regione	SAN	Futura	76_08	8/8/2010	CONV. 08.82.03.8111.07.38244 SSA SCREENING	MAAMACORAF CO	703	12.300	321 AZIENDA OSPEDALIERA PATERNÈ RATTELLI DI TALMICO
785010604000	3.40.50.10.060.02.10.000	Debiti verso Aziende Socio-Sanitarie Territoriali della Regione	SAN	Futura	274	10/8/2010	CONV. 08.82.03.8111.07.38244 SSA SCREENING	MAAMACORAF CO	703	53.182	321 AZIENDA OSPEDALIERA OSPEDALE "LUIGI SACCO" POID UNIVSAIN
785010604000	3.40.50.10.060.02.10.000	Debiti verso Aziende Socio-Sanitarie Territoriali della Regione	SAN	Futura	275/08	10/8/2010	CONV. 08.82.03.8111.07.38244 SSA SCREENING	MAAMACORAF CO	703	37.517	321 AZIENDA OSPEDALIERA OSPEDALE "LUIGI SACCO" POID UNIVSAIN
785010604000	3.40.50.10.060.02.10.000	Debiti verso Aziende Socio-Sanitarie Territoriali della Regione	SAN	Futura	FT0800009663/FT19_G	28/8/2010	CONV. 08.82.08.8111.07.38732 SSA SCREENING	MAAMACORAF CO	703	10.982	321 AZIENDA OSPEDALIERA OSPEDALE "LUIGI SACCO" POID UNIVSAIN



785010604000	8.40.50.10.060.02.100.00	Debiti verso Aziende Socio-Sanitarie Temporali della Regione	787/08	27/10/2009	CONV_08_13310_STT_08_272355A_FARMACI CARICHE SVITTORE AGOSTO 2008	50,977	703	321	AZIENDA OSPEDALIERA OSPEDALE "LUIGI SACCO" POLO UNIVERSAN
785010604000	8.40.50.10.060.02.100.00	Debiti verso Aziende Socio-Sanitarie Temporali della Regione	025	29/9/2008	SSA SCHEMINI 2008 STONNA FT 311/2007	-1,330	703	321	AZIENDA OSPEDALIERA OSPEDALE "LUIGI SACCO" POLO UNIVERSAN
785010604000	8.40.50.10.060.02.100.00	Debiti verso Aziende Socio-Sanitarie Temporali della Regione	374	16/10/2008	CONV_08_10041_STT_08_301316A_FARMACI CARICHE SVITTORE SETTEMBRE 2008	6,984	703	321	AZIENDA OSPEDALIERA OSPEDALE "LUIGI SACCO" POLO UNIVERSAN
785010604000	8.40.50.10.060.02.100.00	Debiti verso Aziende Socio-Sanitarie Temporali della Regione	375	16/10/2008	CONV_08_10041_STT_08_301316A_FARMACI CARICHE SVITTORE SETTEMBRE 2008	106,122	703	321	AZIENDA OSPEDALIERA OSPEDALE "LUIGI SACCO" POLO UNIVERSAN
785010604000	8.40.50.10.060.02.100.00	Debiti verso Aziende Socio-Sanitarie Temporali della Regione	383_08	23/10/2008	CONV_08_14251_STT_08_311106 SSA PEDIATRIA IMI 400/08	21,39	703	321	AZIENDA OSPEDALIERA OSPEDALE "LUIGI SACCO" POLO UNIVERSAN
785010604000	8.40.50.10.060.02.100.00	Debiti verso Aziende Socio-Sanitarie Temporali della Regione	FT1000000930/FT1P_G	23/10/2008	CONV_08_14044_STT_08_30499 SSA SCHEMINI MAMMORFARCO SET 08	27,740	703	321	AZIENDA OSPEDALIERA OSPEDALE "LUIGI SACCO" POLO UNIVERSAN
785010604000	8.40.50.10.060.02.100.00	Debiti verso Aziende Socio-Sanitarie Temporali della Regione	111_08	27/10/2008	CONV_08_14771_STT_08_322355A SCHEMINI MAMMORFARCO SET 08	21,546	703	321	AZIENDA OSPEDALIERA OSPEDALE "LUIGI SACCO" POLO UNIVERSAN
785010604000	8.40.50.10.060.02.100.00	Debiti verso Aziende Socio-Sanitarie Temporali della Regione	115_08	20/11/2008	CONV_08_17749_STT_08_30614 SSA SCHEMINI MAMMORFARCO OTT 08	26,402	703	321	AZIENDA OSPEDALIERA OSPEDALE "LUIGI SACCO" POLO UNIVERSAN
785010604000	8.40.50.10.060.02.100.00	Debiti verso Aziende Socio-Sanitarie Temporali della Regione	45/08	27/12/2008	CONV_08_18242_STT_08_30055 SSA FARMACI VEDIO FT N. 114_08 SCHEMINI	45,546	703	321	AZIENDA OSPEDALIERA OSPEDALE "LUIGI SACCO" POLO UNIVERSAN
785010604000	8.40.50.10.060.02.100.00	Debiti verso Aziende Socio-Sanitarie Temporali della Regione	118_08	10/12/2008	CONV_08_18462_NONIA_08_2796_GROCCO DI CARICHE SVITTORE NOVEMBRE 2008	29,954	703	321	AZIENDA OSPEDALIERA OSPEDALE "LUIGI SACCO" POLO UNIVERSAN
785010604000	8.40.50.10.060.02.100.00	Debiti verso Aziende Socio-Sanitarie Temporali della Regione	FT100000336/FT1P_G	15/12/2008	CONV_08_18301_STT_08_30514 SSA SCHEMINI MAMMORFARCO SET 08	27,854	703	321	AZIENDA OSPEDALIERA OSPEDALE "LUIGI SACCO" POLO UNIVERSAN
785010604000	8.40.50.10.060.02.100.00	Debiti verso Aziende Socio-Sanitarie Temporali della Regione	FT1000000937/FT1P_G	15/12/2008	CONV_08_18301_STT_08_30514 SSA SCHEMINI MAMMORFARCO SET 08	33,402	703	321	AZIENDA OSPEDALIERA OSPEDALE "LUIGI SACCO" POLO UNIVERSAN
785010604000	8.40.50.10.060.02.100.00	Debiti verso Aziende Socio-Sanitarie Temporali della Regione	404	24/12/2008	STT_09_08155A OPERAZIONE DOM III TRIM 08	12,150	703	321	AZIENDA OSPEDALIERA OSPEDALE "LUIGI SACCO" POLO UNIVERSAN
785010604000	8.40.50.10.060.02.100.00	Debiti verso Aziende Socio-Sanitarie Temporali della Regione	405_09	24/12/2008	STT_09_08155A OPERAZIONE DOM III TRIM 08	1,30	703	321	AZIENDA OSPEDALIERA OSPEDALE "LUIGI SACCO" POLO UNIVERSAN
785010604000	8.40.50.10.060.02.100.00	Debiti verso Aziende Socio-Sanitarie Temporali della Regione	306	27/12/2008	STT_09_12064_FAR_2008/03/28 FARMACI CARICHE SVITTORE DIC 08	171,605	703	321	AZIENDA OSPEDALIERA OSPEDALE "LUIGI SACCO" POLO UNIVERSAN
785010604000	8.40.50.10.060.02.100.00	Debiti verso Aziende Socio-Sanitarie Temporali della Regione	507_09	27/12/2008	STT_09_08155A OPERAZIONE DOM. III TRIM DIC 08	76,133	703	321	AZIENDA OSPEDALIERA OSPEDALE "LUIGI SACCO" POLO UNIVERSAN
785010604000	8.40.50.10.060.02.100.00	Debiti verso Aziende Socio-Sanitarie Temporali della Regione	511	27/12/2008	STT_09_08155A OPERAZIONE DOM. III TRIM DIC 08	31,455	703	321	AZIENDA OSPEDALIERA OSPEDALE "LUIGI SACCO" POLO UNIVERSAN
785010604000	8.40.50.10.060.02.100.00	Debiti verso Aziende Socio-Sanitarie Temporali della Regione	512	27/12/2008	STT_09_08155A OPERAZIONE DOM. III TRIM DIC 08	41,340	703	321	AZIENDA OSPEDALIERA OSPEDALE "LUIGI SACCO" POLO UNIVERSAN
785010604000	8.40.50.10.060.02.100.00	Debiti verso Aziende Socio-Sanitarie Temporali della Regione	FT100000047/FT1P_G	23/1/2009	STT_09_42915 SSA SCHEMINI MAMMORFARCO SET 08	13,719	703	321	AZIENDA OSPEDALIERA OSPEDALE "LUIGI SACCO" POLO UNIVERSAN
785010604000	8.40.50.10.060.02.100.00	Debiti verso Aziende Socio-Sanitarie Temporali della Regione	9	27/2/2009	STT_09_42915 SSA SCHEMINI MAMMORFARCO SET 08	12,654	703	321	AZIENDA OSPEDALIERA OSPEDALE "LUIGI SACCO" POLO UNIVERSAN
785010604000	8.40.50.10.060.02.100.00	Debiti verso Aziende Socio-Sanitarie Temporali della Regione	10_09	28/7/2009	STT_09_20274 SSA SCHEMINI MAMMORFARCO SALDO ANNO 2009	26,40	703	321	AZIENDA OSPEDALIERA OSPEDALE "LUIGI SACCO" POLO UNIVERSAN
785010604000	8.40.50.10.060.02.100.00	Debiti verso Aziende Socio-Sanitarie Temporali della Regione	FT100000577/FT1P_G	14/10/2009	STT_09_31703A SCHEMINI MAMMORFARCO OTT 09	66,960	703	321	AZIENDA OSPEDALIERA OSPEDALE "LUIGI SACCO" POLO UNIVERSAN
785010604000	8.40.50.10.060.02.100.00	Debiti verso Aziende Socio-Sanitarie Temporali della Regione	FT100000107/FT1P_G	4/2/2010	STT_09_54205 SSA SCHEMINI MAMMORFARCO OTT 09	74,320	703	321	AZIENDA OSPEDALIERA OSPEDALE "LUIGI SACCO" POLO UNIVERSAN
785010604000	8.40.50.10.060.02.100.00	Debiti verso Aziende Socio-Sanitarie Temporali della Regione	FT100000113/FT1P_G	11/2/2010	STT_09_10471 SSA SCHEMINI MAMMORFARCO SALDO ANNO 2009	0,0	703	321	AZIENDA OSPEDALIERA OSPEDALE "LUIGI SACCO" POLO UNIVERSAN
785010604000	8.40.50.10.060.02.100.00	Debiti verso Aziende Socio-Sanitarie Temporali della Regione	FT100000378/FT1P_G	12/6/2010	STT_10_10658A SCHEMINI MAMMORFARCO SALDO ANNO 2009	63,366	703	321	AZIENDA OSPEDALIERA OSPEDALE "LUIGI SACCO" POLO UNIVERSAN
785010604000	8.40.50.10.060.02.100.00	Debiti verso Aziende Socio-Sanitarie Temporali della Regione	0115/10	18/6/2010	CONCORSO ABBONAMENTI PER LA CONCESSIONE DEI SERVIZI DI ASSISTENZA SANITARIA	2,572	703	321	AZIENDA OSPEDALIERA OSPEDALE "LUIGI SACCO" POLO UNIVERSAN
785010604000	8.40.50.10.060.02.100.00	Debiti verso Aziende Socio-Sanitarie Temporali della Regione	115/10	18/6/2010	CONCORSO ABBONAMENTI PER LA CONCESSIONE DEI SERVIZI DI ASSISTENZA SANITARIA	-2,572	703	321	AZIENDA OSPEDALIERA OSPEDALE "LUIGI SACCO" POLO UNIVERSAN
785010604000	8.40.50.10.060.02.100.00	Debiti verso Aziende Socio-Sanitarie Temporali della Regione	FT100000564/FT1P_G	13/7/2010	STT_10_24278A SCHEMINI MAMMORFARCO NOV 10	55,686	703	321	AZIENDA OSPEDALIERA OSPEDALE "LUIGI SACCO" POLO UNIVERSAN
785010604000	8.40.50.10.060.02.100.00	Debiti verso Aziende Socio-Sanitarie Temporali della Regione	FT100000595/FT1P_G	19/7/2010	STT_10_20747A SCHEMINI MAMMORFARCO	27,720	703	321	AZIENDA OSPEDALIERA OSPEDALE "LUIGI SACCO" POLO UNIVERSAN
785010604000	8.40.50.10.060.02.100.00	Debiti verso Aziende Socio-Sanitarie Temporali della Regione	FT100000693/FT1P_G	15/9/2010	STT_10_31844A SCHEMINI MAMMORFARCO OTT 10	3,440	703	321	AZIENDA OSPEDALIERA OSPEDALE "LUIGI SACCO" POLO UNIVERSAN
785010604000	8.40.50.10.060.02.100.00	Debiti verso Aziende Socio-Sanitarie Temporali della Regione	6_10	18/10/2010	STT_10_30421 SSA PEDIATRIA SALDO ANNO 2009	-59,144	703	321	AZIENDA OSPEDALIERA OSPEDALE "LUIGI SACCO" POLO UNIVERSAN
785010604000	8.40.50.10.060.02.100.00	Debiti verso Aziende Socio-Sanitarie Temporali della Regione	195	21/10/2010	STT_10_31810A SCHEMINI MAMMORFARCO OTT 10	17,139	703	321	AZIENDA OSPEDALIERA OSPEDALE "LUIGI SACCO" POLO UNIVERSAN
785010604000	8.40.50.10.060.02.100.00	Debiti verso Aziende Socio-Sanitarie Temporali della Regione	NC100000018/FT1P_G	21/10/2010	STT_10_30774A SCHEMINI MAMMORFARCO OTT 10	-11,889	703	321	AZIENDA OSPEDALIERA OSPEDALE "LUIGI SACCO" POLO UNIVERSAN
785010604000	8.40.50.10.060.02.100.00	Debiti verso Aziende Socio-Sanitarie Temporali della Regione	FT1000000922/FT1P_G	29/11/2010	STT_10_41883A SCHEMINI MAMMORFARCO SET 10	61,880	703	321	AZIENDA OSPEDALIERA OSPEDALE "LUIGI SACCO" POLO UNIVERSAN
785010604000	8.40.50.10.060.02.100.00	Debiti verso Aziende Socio-Sanitarie Temporali della Regione	211	2/12/2010	STT_10_42387A SCHEMINI MAMMORFARCO OTT 10	27,446	703	321	AZIENDA OSPEDALIERA OSPEDALE "LUIGI SACCO" POLO UNIVERSAN
785010604000	8.40.50.10.060.02.100.00	Debiti verso Aziende Socio-Sanitarie Temporali della Regione	217	10/12/2010	STT_10_43447A SCHEMINI MAMMORFARCO OTT 10	20,130	703	321	AZIENDA OSPEDALIERA OSPEDALE "LUIGI SACCO" POLO UNIVERSAN
785010604000	8.40.50.10.060.02.100.00	Debiti verso Aziende Socio-Sanitarie Temporali della Regione	FT100000500/FT1P_G	10/1/2011	STT_11_10265A SCHEMINI MAMMORFARCO NOV 10	6,960	703	321	AZIENDA OSPEDALIERA OSPEDALE "LUIGI SACCO" POLO UNIVERSAN



785010604000	8.40.50.10.060.02.100.00	Debiti verso Aziende Socio-Sanitarie Temporali della Regione	SAN	Futura	2_11	STT_11_3477 SSA SCREENING MAMMOGRAFICO UO 12	17/1/2011	STT_11_3477 SSA SCREENING MAMMOGRAFICO UO 12	703	10,400	321 AZIENDA OSPEDALIERA PATERNE FRATELLI OTTALMICO	SAN
785010604000	8.40.50.10.060.02.100.00	Debiti verso Aziende Socio-Sanitarie Temporali della Regione	SAN	Futura	98_11	STT_11_15016 SSA SALUS SCREENING 2010- ESAMI CITOTOLOGICI - PAP TEST ANNO 2010	19/5/2011	STT_11_15016 SSA SALUS SCREENING 2010- ESAMI CITOTOLOGICI - PAP TEST ANNO 2010	703	55,549	321 AZIENDA OSPEDALIERA PATERNE FRATELLI OTTALMICO	SAN
785010604000	8.40.50.10.060.02.100.00	Debiti verso Aziende Socio-Sanitarie Temporali della Regione	SAN	Futura	99_11	STT_11_15017 SSA SCREENING GENITILI ESAMI GINECOLOGICI - PAP TEST GEN 11	19/5/2011	STT_11_15017 SSA SCREENING GENITILI ESAMI GINECOLOGICI - PAP TEST GEN 11	703	663	321 AZIENDA OSPEDALIERA PATERNE FRATELLI OTTALMICO	SAN
785010604000	8.40.50.10.060.02.100.00	Debiti verso Aziende Socio-Sanitarie Temporali della Regione	SAN	Futura	22_12	STT_12_2835 SSA SCREENING MAMMOGRAFICO UO 11	26/1/2011	STT_12_2835 SSA SCREENING MAMMOGRAFICO UO 11	703	21,125	321 AZIENDA OSPEDALIERA OSPEDALE "LUIGI SACCO" POLO UNIVERSARI	SAN
785010604000	8.40.50.10.060.02.100.00	Debiti verso Aziende Socio-Sanitarie Temporali della Regione	SAN	Futura	308_12	STT_12_28287 SSA PROGETTI INNOVATIVI SENSU 2012	31/7/2011	STT_12_28287 SSA PROGETTI INNOVATIVI SENSU 2012	703	1,49	321 AZIENDA OSPEDALIERA OSPEDALE "LUIGI SACCO" POLO UNIVERSARI	SAN
785010604000	8.40.50.10.060.02.100.00	Debiti verso Aziende Socio-Sanitarie Temporali della Regione	SAN	Futura	306_12	STT_12_28303 SSA SCREENING MAMMOGRAFICO UO 12	12/9/2011	STT_12_28303 SSA SCREENING MAMMOGRAFICO UO 12	703	19,656	321 AZIENDA OSPEDALIERA PATERNE FRATELLI OTTALMICO	SAN
785010604000	8.40.50.10.060.02.100.00	Debiti verso Aziende Socio-Sanitarie Temporali della Regione	SAN	Futura	24_12_2012	STT_12_30795 SSA SCREENING MAMMOGRAFICO UO 12	17/12/2011	STT_12_30795 SSA SCREENING MAMMOGRAFICO UO 12	703	30,544	321 AZIENDA OSPEDALIERA PATERNE FRATELLI OTTALMICO	SAN
785010604000	8.40.50.10.060.02.100.00	Debiti verso Aziende Socio-Sanitarie Temporali della Regione	SAN	Futura	215_2012	STT_12_30796 SSA SCREENING MAMMOGRAFICO UO 12	17/12/2011	STT_12_30796 SSA SCREENING MAMMOGRAFICO UO 12	703	40,196	321 AZIENDA OSPEDALIERA PATERNE FRATELLI OTTALMICO	SAN
785010604000	8.40.50.10.060.02.100.00	Debiti verso Aziende Socio-Sanitarie Temporali della Regione	SAN	Futura	46	STT_12_30845 SSA SCREENING MAMMOGRAFICO UO 12	14/9/2011	STT_12_30845 SSA SCREENING MAMMOGRAFICO UO 12	703	12,168	321 AZIENDA OSPEDALIERA PATERNE FRATELLI OTTALMICO	SAN
785010604000	8.40.50.10.060.02.100.00	Debiti verso Aziende Socio-Sanitarie Temporali della Regione	SAN	Futura	140_13	STT_13_30725 SSA TESTING SANGUE MACROEMULSIONI ANNO 2012	30/4/2011	STT_13_30725 SSA TESTING SANGUE MACROEMULSIONI ANNO 2012	703	53,486	321 AZIENDA OSPEDALIERA OSPEDALE "LUIGI SACCO" POLO UNIVERSARI	SAN
785010604000	8.40.50.10.060.02.100.00	Debiti verso Aziende Socio-Sanitarie Temporali della Regione	SAN	Futura	103	STT_13_37003 TIC RIMBORSO INDEBITIVO RIMBORSI VIA PALEONE 69 ANNO 095	3/6/2011	STT_13_37003 TIC RIMBORSO INDEBITIVO RIMBORSI VIA PALEONE 69 ANNO 095	703	112,146	321 AZIENDA OSPEDALIERA PATERNE FRATELLI OTTALMICO	SAN
785010604000	8.40.50.10.060.02.100.00	Debiti verso Aziende Socio-Sanitarie Temporali della Regione	SAN	Futura	115_13	STT_13_39798 SSA NUOVE RETI SANITARIE ANNO 2012	19/6/2011	STT_13_39798 SSA NUOVE RETI SANITARIE ANNO 2012	703	382,000	321 AZIENDA OSPEDALIERA PATERNE FRATELLI OTTALMICO	SAN
785010604000	8.40.50.10.060.02.100.00	Debiti verso Aziende Socio-Sanitarie Temporali della Regione	SAN	Futura	635	STT_13_37248 SSA RICERCA SPERIMENTALI NUOVE RETI SANITARIE ANNO 2012	3/9/2011	STT_13_37248 SSA RICERCA SPERIMENTALI NUOVE RETI SANITARIE ANNO 2012	703	371,436	321 AZIENDA OSPEDALIERA OSPEDALE "LUIGI SACCO" POLO UNIVERSARI	SAN
785010604000	8.40.50.10.060.02.100.00	Debiti verso Aziende Socio-Sanitarie Temporali della Regione	SAN	Nota credito	174	STT_13_37248 SSA RICERCA SPERIMENTALI NUOVE RETI SANITARIE ANNO 2012	4/9/2011	STT_13_37248 SSA RICERCA SPERIMENTALI NUOVE RETI SANITARIE ANNO 2012	703	-241	321 AZIENDA OSPEDALIERA PATERNE FRATELLI OTTALMICO	SAN
785010604000	8.40.50.10.060.02.100.00	Debiti verso Aziende Socio-Sanitarie Temporali della Regione	SAN	Futura	284	STT_13_38023 SSA SCREENING MAMMOGRAFICO UO 13	10/12/2011	STT_13_38023 SSA SCREENING MAMMOGRAFICO UO 13	703	26,520	321 AZIENDA OSPEDALIERA PATERNE FRATELLI OTTALMICO	SAN
785010604000	8.40.50.10.060.02.100.00	Debiti verso Aziende Socio-Sanitarie Temporali della Regione	SAN	Futura	285	STT_13_38018 SSA SCREENING MAMMOGRAFICO UO 13	10/12/2011	STT_13_38018 SSA SCREENING MAMMOGRAFICO UO 13	703	9,427	321 AZIENDA OSPEDALIERA PATERNE FRATELLI OTTALMICO	SAN
785010604000	8.40.50.10.060.02.100.00	Debiti verso Aziende Socio-Sanitarie Temporali della Regione	SAN	Futura	283	STT_13_38019 SSA SCREENING MAMMOGRAFICO UO 13	31/12/2011	STT_13_38019 SSA SCREENING MAMMOGRAFICO UO 13	703	60,415	321 AZIENDA OSPEDALIERA PATERNE FRATELLI OTTALMICO	SAN
785010604000	8.40.50.10.060.02.100.00	Debiti verso Aziende Socio-Sanitarie Temporali della Regione	SAN	Futura	68_14	STT_14_8771 SSA DRG SALDO ANNO 2011	17/9/2011	STT_14_8771 SSA DRG SALDO ANNO 2011	703	1.005,570	321 AZIENDA OSPEDALIERA PATERNE FRATELLI OTTALMICO	SAN
785010604000	8.40.50.10.060.02.100.00	Debiti verso Aziende Socio-Sanitarie Temporali della Regione	SAN	Futura	603_14	STT_14_11035 SSA SUICIDIU TRIUM 14	8/4/2011	STT_14_11035 SSA SUICIDIU TRIUM 14	703	10,775	321 AZIENDA OSPEDALIERA OSPEDALE "LUIGI SACCO" POLO UNIVERSARI	SAN
785010604000	8.40.50.10.060.02.100.00	Debiti verso Aziende Socio-Sanitarie Temporali della Regione	SAN	Futura	606	STT_14_10767 SSA UP INTER. AL. SINA. 17/10/14	8/4/2011	STT_14_10767 SSA UP INTER. AL. SINA. 17/10/14	703	2,736	321 AZIENDA OSPEDALIERA OSPEDALE "LUIGI SACCO" POLO UNIVERSARI	SAN
785010604000	8.40.50.10.060.02.100.00	Debiti verso Aziende Socio-Sanitarie Temporali della Regione	SAN	Futura	86_14	STT_14_10093 SSA SCREENING MAMMOGRAFICO UO 13	15/4/2011	STT_14_10093 SSA SCREENING MAMMOGRAFICO UO 13	703	24,180	321 AZIENDA OSPEDALIERA PATERNE FRATELLI OTTALMICO	SAN
785010604000	8.40.50.10.060.02.100.00	Debiti verso Aziende Socio-Sanitarie Temporali della Regione	SAN	Futura	87_14	STT_14_10092 SSA SCREENING MAMMOGRAFICO UO 13	15/4/2011	STT_14_10092 SSA SCREENING MAMMOGRAFICO UO 13	703	6,500	321 AZIENDA OSPEDALIERA PATERNE FRATELLI OTTALMICO	SAN
785010604000	8.40.50.10.060.02.100.00	Debiti verso Aziende Socio-Sanitarie Temporali della Regione	SAN	Futura	713	STT_14_19319 SSA SCREENING SALDO ANNO 2013	19/6/2011	STT_14_19319 SSA SCREENING SALDO ANNO 2013	703	40	321 AZIENDA OSPEDALIERA OSPEDALE "LUIGI SACCO" POLO UNIVERSARI	SAN
785010604000	8.40.50.10.060.02.100.00	Debiti verso Aziende Socio-Sanitarie Temporali della Regione	SAN	Futura	719	STT_14_13800 SSA LIST. ATTESA ANNO 2013	19/6/2011	STT_14_13800 SSA LIST. ATTESA ANNO 2013	703	98,079	321 AZIENDA OSPEDALIERA OSPEDALE "LUIGI SACCO" POLO UNIVERSARI	SAN
785010604000	8.40.50.10.060.02.100.00	Debiti verso Aziende Socio-Sanitarie Temporali della Regione	SAN	Futura	720	STT_14_10394 SSA PRIEST SANGUE PIPICOLO ONCOLOGIA ANNO 2013	19/6/2011	STT_14_10394 SSA PRIEST SANGUE PIPICOLO ONCOLOGIA ANNO 2013	703	66,786	321 AZIENDA OSPEDALIERA OSPEDALE "LUIGI SACCO" POLO UNIVERSARI	SAN
785010604000	8.40.50.10.060.02.100.00	Debiti verso Aziende Socio-Sanitarie Temporali della Regione	SAN	Futura	241_14	STT_14_33154 SSA SCREENING MAMMOGRAFICO UO 14	27/10/2011	STT_14_33154 SSA SCREENING MAMMOGRAFICO UO 14	703	32,004	321 AZIENDA OSPEDALIERA PATERNE FRATELLI OTTALMICO	SAN
785010604000	8.40.50.10.060.02.100.00	Debiti verso Aziende Socio-Sanitarie Temporali della Regione	SAN	Futura	242_14	STT_14_33153 SSA SCREENING MAMMOGRAFICO UO 14	27/10/2011	STT_14_33153 SSA SCREENING MAMMOGRAFICO UO 14	703	53,482	321 AZIENDA OSPEDALIERA PATERNE FRATELLI OTTALMICO	SAN
785010604000	8.40.50.10.060.02.100.00	Debiti verso Aziende Socio-Sanitarie Temporali della Regione	SAN	Futura	243_14	STT_14_33151 SSA SCREENING MAMMOGRAFICO UO 14	27/10/2011	STT_14_33151 SSA SCREENING MAMMOGRAFICO UO 14	703	14,976	321 AZIENDA OSPEDALIERA PATERNE FRATELLI OTTALMICO	SAN
785010604000	8.40.50.10.060.02.100.00	Debiti verso Aziende Socio-Sanitarie Temporali della Regione	SAN	Nota credito	251	STT_14_30745 STORNO PAZ. FT 242 DEL 27/10/14 SCREENING MAMMOGRAFICO UO 14	5/11/2011	STT_14_30745 STORNO PAZ. FT 242 DEL 27/10/14 SCREENING MAMMOGRAFICO UO 14	703	-24,242	321 AZIENDA OSPEDALIERA PATERNE FRATELLI OTTALMICO	SAN
785010604000	8.40.50.10.060.02.100.00	Debiti verso Aziende Socio-Sanitarie Temporali della Regione	SAN	Nota credito	252	STT_14_30745 STORNO PAZ. FT 243 DEL 27/10/14 SCREENING MAMMOGRAFICO UO 14	5/11/2011	STT_14_30745 STORNO PAZ. FT 243 DEL 27/10/14 SCREENING MAMMOGRAFICO UO 14	703	-3,276	321 AZIENDA OSPEDALIERA PATERNE FRATELLI OTTALMICO	SAN
785010604000	8.40.50.10.060.02.100.00	Debiti verso Aziende Socio-Sanitarie Temporali della Regione	SAN	Futura	253	STT_14_30746 SSA SCREENING MAMMOGRAFICO UO 14	18/11/2011	STT_14_30746 SSA SCREENING MAMMOGRAFICO UO 14	703	20,570	321 AZIENDA OSPEDALIERA PATERNE FRATELLI OTTALMICO	SAN
785010604000	8.40.50.10.060.02.100.00	Debiti verso Aziende Socio-Sanitarie Temporali della Regione	SAN	Futura	284	STT_14_30745 SSA SCREENING MAMMOGRAFICO UO 14	11/12/2011	STT_14_30745 SSA SCREENING MAMMOGRAFICO UO 14	703	38,048	321 AZIENDA OSPEDALIERA PATERNE FRATELLI OTTALMICO	SAN
785010604000	8.40.50.10.060.02.100.00	Debiti verso Aziende Socio-Sanitarie Temporali della Regione	SAN	Nota credito	77_15	STT_15_10224 SSA DRG SALDO ANNO 2013 (SINA FT 80/2013)	3/3/2011	STT_15_10224 SSA DRG SALDO ANNO 2013 (SINA FT 80/2013)	703	-339,040	321 AZIENDA OSPEDALIERA PATERNE FRATELLI OTTALMICO	SAN
785010604000	8.40.50.10.060.02.100.00	Debiti verso Aziende Socio-Sanitarie Temporali della Regione	SAN	Futura	28_15	STT_15_7635 SSA SCREENING MAMMOGRAFICO UO 15	9/3/2011	STT_15_7635 SSA SCREENING MAMMOGRAFICO UO 15	703	11,746	321 AZIENDA OSPEDALIERA PATERNE FRATELLI OTTALMICO	SAN
785010604000	8.40.50.10.060.02.100.00	Debiti verso Aziende Socio-Sanitarie Temporali della Regione	SAN	Futura	28_15	STT_15_10225 SSA SCREENING MAMMOGRAFICO UO 15	9/3/2011	STT_15_10225 SSA SCREENING MAMMOGRAFICO UO 15	703	24,525	321 AZIENDA OSPEDALIERA PATERNE FRATELLI OTTALMICO	SAN
785010604000	8.40.50.10.060.02.100.00	Debiti verso Aziende Socio-Sanitarie Temporali della Regione	SAN	Futura	38_15	STT_15_10222 SSA SCREENING MAMMOGRAFICO UO 15	9/3/2011	STT_15_10222 SSA SCREENING MAMMOGRAFICO UO 15	703	32,481	321 AZIENDA OSPEDALIERA PATERNE FRATELLI OTTALMICO	SAN
785010604000	8.40.50.10.060.02.100.00	Debiti verso Aziende Socio-Sanitarie Temporali della Regione	SAN	Nota credito	55_15	STT_15_10227 SSA SCREENING MAMMOGRAFICO UO 15	14/3/2011	STT_15_10227 SSA SCREENING MAMMOGRAFICO UO 15	703	-2,154	321 AZIENDA OSPEDALIERA PATERNE FRATELLI OTTALMICO	SAN





785010604000	8.40.50.10.060.02.100.00	Debiti verso Aziende Socio-Sanitarie Territoriali della Regione	SAN	Futura	59_15	16/9/2015	STTT_15_1010305A SCREENING MAMMOGRAFICO NOV 14	703	34,946	321	AZIENDA OSPEDALIERA FATERNE FRATELLI DI TALMICO	SAN
785010604000	8.40.50.10.060.02.100.00	Debiti verso Aziende Socio-Sanitarie Territoriali della Regione	SAN	Futura	76_15	9/7/2015	STTT_15_10122 SSA SCREENING MAMMOGRAFICO 2013	703	91,330	321	AZIENDA OSPEDALIERA FATERNE FRATELLI DI TALMICO	SAN
785010604000	8.40.50.10.060.02.100.00	Debiti verso Aziende Socio-Sanitarie Territoriali della Regione	SAN	Nota credito	78_13	9/7/2015	STTT_15_102235SA FARM PUB SALDO ANNO 2013	703	-1,539	321	AZIENDA OSPEDALIERA FATERNE FRATELLI DI TALMICO	SAN
785010604000	8.40.50.10.060.02.100.00	Debiti verso Aziende Socio-Sanitarie Territoriali della Regione	SAN	Nota credito	15_94	21/6/2015	STTTTP_15_1910 SSA STORNO PARZ FT 73 DIL 30/9/15	703	-1,497	321	AZIENDA OSPEDALIERA FATERNE FRATELLI DI TALMICO	SAN
785010604000	8.40.50.10.060.02.100.00	Debiti verso Aziende Socio-Sanitarie Territoriali della Regione	SAN	Nota credito	15_95	21/6/2015	STTTTP_15_1688 SSA STORNO PARZ FT 73 DIL 30/9/15	703	-1,497	321	AZIENDA OSPEDALIERA FATERNE FRATELLI DI TALMICO	SAN
785010604000	8.40.50.10.060.02.100.00	Debiti verso Aziende Socio-Sanitarie Territoriali della Regione	SAN	Nota credito	15_96	21/6/2015	STTTTP_15_1688 SSA STORNO PARZ FT 73 DIL 30/9/15	703	-1,130	321	AZIENDA OSPEDALIERA FATERNE FRATELLI DI TALMICO	SAN
785010604000	8.40.50.10.060.02.100.00	Debiti verso Aziende Socio-Sanitarie Territoriali della Regione	SAN	Nota credito	15_97	21/6/2015	STTTTP_15_1688 SSA STORNO PARZ FT 73 DIL 30/9/15	703	-1,910	321	AZIENDA OSPEDALIERA FATERNE FRATELLI DI TALMICO	SAN
785010604000	8.40.50.10.060.02.100.00	Debiti verso Aziende Socio-Sanitarie Territoriali della Regione	SAN	Futura	15_47/49/7	5/5/2015	STTTTP_15_4237 FAR FILE ACCONTO MAG 15 CONCORDATA	703	60,246	321	AZIENDA OSPEDALIERA OSPEDALE "LUIGI SACCO" POID UNIVAN	SAN
785010604000	8.40.50.10.060.02.100.00	Debiti verso Aziende Socio-Sanitarie Territoriali della Regione	SAN	Futura	15_46/8	4/6/2015	STTTTP_15_8727 SSA SANGUE/INOCOMPLEMENTA SALDO ANNO 2014	703	47,637	321	AZIENDA OSPEDALIERA OSPEDALE "LUIGI SACCO" POID UNIVAN	SAN
785010604000	8.40.50.10.060.02.100.00	Debiti verso Aziende Socio-Sanitarie Territoriali della Regione	SAN	Futura	15_47/0	4/6/2015	STTTTP_15_7788 SSA SCREENING MAMMOGRAFICO SALDO 2014	703	30,224	321	AZIENDA OSPEDALIERA OSPEDALE "LUIGI SACCO" POID UNIVAN	SAN
785010604000	8.40.50.10.060.02.100.00	Debiti verso Aziende Socio-Sanitarie Territoriali della Regione	SAN	Futura	15_47/1	4/6/2015	STTTTP_15_7903 SAN NO SALDO RIGIETTI INDATAIVA 2014	703	210,985	321	AZIENDA OSPEDALIERA OSPEDALE "LUIGI SACCO" POID UNIVAN	SAN
785010604000	8.40.50.10.060.02.100.00	Debiti verso Aziende Socio-Sanitarie Territoriali della Regione	SAN	Futura	15_47/2	4/6/2015	STTTTP_15_7939 SAN VI SALDO ANNO 2014	703	199,439	321	AZIENDA OSPEDALIERA OSPEDALE "LUIGI SACCO" POID UNIVAN	SAN
785010604000	8.40.50.10.060.02.100.00	Debiti verso Aziende Socio-Sanitarie Territoriali della Regione	SAN	Futura	15_47/3	4/6/2015	STTTTP_15_7939 SAN VI SALDO ANNO 2014	703	151,576	321	AZIENDA OSPEDALIERA OSPEDALE "LUIGI SACCO" POID UNIVAN	SAN
785010604000	8.40.50.10.060.02.100.00	Debiti verso Aziende Socio-Sanitarie Territoriali della Regione	SAN	Futura	15_47/4	4/6/2015	STTTTP_15_7939 SAN VI SALDO PROGETTI TR37 PER ANNO 2014	703	295,796	321	AZIENDA OSPEDALIERA OSPEDALE "LUIGI SACCO" POID UNIVAN	SAN
785010604000	8.40.50.10.060.02.100.00	Debiti verso Aziende Socio-Sanitarie Territoriali della Regione	SAN	Futura	15_47/5	4/6/2015	STTTTP_15_7944 SSA SALDO ANNO 2014	703	145,656	321	AZIENDA OSPEDALIERA OSPEDALE "LUIGI SACCO" POID UNIVAN	SAN
785010604000	8.40.50.10.060.02.100.00	Debiti verso Aziende Socio-Sanitarie Territoriali della Regione	SAN	Futura	15_47/6	4/6/2015	STTTTP_15_6538 SSA NUOVE RETI SANITARIE SALDO 2014	703	338,271	321	AZIENDA OSPEDALIERA OSPEDALE "LUIGI SACCO" POID UNIVAN	SAN
785010604000	8.40.50.10.060.02.100.00	Debiti verso Aziende Socio-Sanitarie Territoriali della Regione	SAN	Nota credito	15_47/8	5/6/2015	STTTTP_15_6569 SPA FARM PUB SALDO ANNO 2014 CONCORDATA	703	-101,529	321	AZIENDA OSPEDALIERA OSPEDALE "LUIGI SACCO" POID UNIVAN	SAN
785010604000	8.40.50.10.060.02.100.00	Debiti verso Aziende Socio-Sanitarie Territoriali della Regione	SAN	Futura	15_131	30/6/2015	STTTTP_15_18341 SSA SCREENING MAMMOGRAFICO 15	703	31,824	321	AZIENDA OSPEDALIERA FATERNE FRATELLI DI TALMICO	SAN
785010604000	8.40.50.10.060.02.100.00	Debiti verso Aziende Socio-Sanitarie Territoriali della Regione	SAN	Futura	15_132	30/6/2015	STTTTP_15_18383 SSA SCREENING MAMMOGRAFICO 15	703	25,740	321	AZIENDA OSPEDALIERA FATERNE FRATELLI DI TALMICO	SAN
785010604000	8.40.50.10.060.02.100.00	Debiti verso Aziende Socio-Sanitarie Territoriali della Regione	SAN	Futura	15_133	30/6/2015	STTTTP_15_18383 SSA SCREENING MAMMOGRAFICO 15	703	27,612	321	AZIENDA OSPEDALIERA FATERNE FRATELLI DI TALMICO	SAN
785010604000	8.40.50.10.060.02.100.00	Debiti verso Aziende Socio-Sanitarie Territoriali della Regione	SAN	Futura	15_184	3/8/2015	STTTTP_15_15793 SSA DRG MAGGIORAZIONI TAMPAFA ACCONTO DIC 2015	703	100,056	321	AZIENDA OSPEDALIERA FATERNE FRATELLI DI TALMICO	SAN
785010604000	8.40.50.10.060.02.100.00	Debiti verso Aziende Socio-Sanitarie Territoriali della Regione	SAN	Futura	15_190	6/8/2015	STTTTP_15_18383 SSA SCREENING MAMMOGRAFICO 15	703	40,201	321	AZIENDA OSPEDALIERA FATERNE FRATELLI DI TALMICO	SAN
785010604000	8.40.50.10.060.02.100.00	Debiti verso Aziende Socio-Sanitarie Territoriali della Regione	SAN	Futura	15_191	6/8/2015	STTTTP_15_18383 SSA SCREENING MAMMOGRAFICO 15	703	51,46	321	AZIENDA OSPEDALIERA FATERNE FRATELLI DI TALMICO	SAN
785010604000	8.40.50.10.060.02.100.00	Debiti verso Aziende Socio-Sanitarie Territoriali della Regione	SAN	Futura	666	1/9/2015	PS SALDO PSCHIATRIA ANNO 2015	703	261,300	321	AZIENDA OSPEDALIERA OSPEDALE "LUIGI SACCO" POID UNIVAN	SAN
785010604000	8.40.50.10.060.02.100.00	Debiti verso Aziende Socio-Sanitarie Territoriali della Regione	SAN	Futura	15_249	27/10/2015	STTTTP_15_30184 SSA SCREENING MAMMOGRAFICO 15	703	20,548	321	AZIENDA OSPEDALIERA FATERNE FRATELLI DI TALMICO	SAN
785010604000	8.40.50.10.060.02.100.00	Debiti verso Aziende Socio-Sanitarie Territoriali della Regione	SAN	Futura	15_824	23/11/2015	STTTTP_15_30183 COPRIMIO OPHOSITA' SUSA GIUNTA VALETTE	703	61,670	321	AZIENDA OSPEDALIERA OSPEDALE "LUIGI SACCO" POID UNIVAN	SAN
785010604000	8.40.50.10.060.02.100.00	Debiti verso Aziende Socio-Sanitarie Territoriali della Regione	SAN	Futura	15_305	4/12/2015	STTTTP_15_30903 SSA DRG MAGGIORAZ. TAMPAFA ACCONTO DIC 15	703	103,000	321	AZIENDA OSPEDALIERA FATERNE FRATELLI DI TALMICO	SAN
785010604000	8.40.50.10.060.02.100.00	Debiti verso Aziende Socio-Sanitarie Territoriali della Regione	SAN	Futura	15_310	4/12/2015	STTTTP_15_37012 FAR FILE ACCONTO DIC 15	703	33,960	321	AZIENDA OSPEDALIERA FATERNE FRATELLI DI TALMICO	SAN
785010604000	8.40.50.10.060.02.100.00	Debiti verso Aziende Socio-Sanitarie Territoriali della Regione	SAN	Altro	NC DA RIC	31/12/2015	NOTE CREDITO DA RICEVERE PER PRESTAZIONI EXTRA	703	-49,000	321	AZIENDA OSPEDALIERA OSPEDALE "LUIGI SACCO" POID UNIVAN	SAN
785010604000	8.40.50.10.060.02.100.00	Debiti verso Aziende Socio-Sanitarie Territoriali della Regione	SAN	Futura	15_101/10	3/2/2016	SSA SUB ACUTI ACCONTO GEN 16	703	72,224	321	ASST FATERNE FRATELLI SACCO	SAN
785010604000	8.40.50.10.060.02.100.00	Debiti verso Aziende Socio-Sanitarie Territoriali della Regione	SAN	Futura	15_101/16	3/2/2016	SSA SUB ACUTI ACCONTO FEB 16	703	72,224	321	ASST FATERNE FRATELLI SACCO	SAN
785010604000	8.40.50.10.060.02.100.00	Debiti verso Aziende Socio-Sanitarie Territoriali della Regione	SAN	Futura	15_100/12	18/2/2016	SSA SCREENING MAMMOGRAFICO OTT 15	703	39,730	321	ASST FATERNE FRATELLI SACCO	SAN
785010604000	8.40.50.10.060.02.100.00	Debiti verso Aziende Socio-Sanitarie Territoriali della Regione	SAN	Futura	15_100/13	18/2/2016	SSA SCREENING MAMMOGRAFICO NOV 15	703	31,215	321	ASST FATERNE FRATELLI SACCO	SAN
785010604000	8.40.50.10.060.02.100.00	Debiti verso Aziende Socio-Sanitarie Territoriali della Regione	SAN	Futura	15_100/14	18/2/2016	SSA SCREENING MAMMOGRAFICO DIC 15	703	10,202	321	ASST FATERNE FRATELLI SACCO	SAN
785010604000	8.40.50.10.060.02.100.00	Debiti verso Aziende Socio-Sanitarie Territoriali della Regione	SAN	Futura	15_100/18	2/3/2016	SSA PS ACCONTO MAR 2016	703	231,240	321	ASST FATERNE FRATELLI SACCO	SAN
785010604000	8.40.50.10.060.02.100.00	Debiti verso Aziende Socio-Sanitarie Territoriali della Regione	SAN	Futura	15_101/5	3/3/2016	SSA SUB ACUTI ACCONTO MAR 16	703	72,224	321	ASST FATERNE FRATELLI SACCO	SAN
785010604000	8.40.50.10.060.02.100.00	Debiti verso Aziende Socio-Sanitarie Territoriali della Regione	SAN	Futura	15_100/26	20/3/2016	SSA PS PROGETTO TR37 DIC 2015	703	900	321	ASST FATERNE FRATELLI SACCO	SAN
785010604000	8.40.50.10.060.02.100.00	Debiti verso Aziende Socio-Sanitarie Territoriali della Regione	SAN	Futura	15_103/55	6/4/2016	SSA SUB ACUTI ACCONTO APR 16	703	72,224	321	ASST FATERNE FRATELLI SACCO	SAN






765010604000	8.40.50.10.060.02.100.00	Debiti verso Alentem Socio-Sanitarie Territoriali della Regione	SAN	Futura	17/09/2015	29/12/2010 IVA RILEVATO SALDO 2014	703	140.511	321 ASST FATEBENEFRATELLI SACCO	SAN
765010604000	8.40.50.10.060.02.100.00	Debiti verso Alentem Socio-Sanitarie Territoriali della Regione	SAN	Futura	17/09/2015	29/12/2010 SSA SCHEMINI MAMMOGROFO SALDO 2015	703	21.166	321 ASST FATEBENEFRATELLI SACCO	SAN
765010604000	8.40.50.10.060.02.100.00	Debiti verso Alentem Socio-Sanitarie Territoriali della Regione	SAN	Futura	17/09/2015	29/12/2010 SSA HOSPICE CURIE VALMATELLI SALDO 2015	703	398.853	321 ASST FATEBENEFRATELLI SACCO	SAN
765010604000	8.40.50.10.060.02.100.00	Debiti verso Alentem Socio-Sanitarie Territoriali della Regione	SAN	Futura	17/09/2015	29/12/2010 SSA HOSPICE CURIE VALMATELLI SALDO 2016	703	398.000	321 ASST FATEBENEFRATELLI SACCO	SAN
765010604000	8.40.50.10.060.02.100.00	Debiti verso Alentem Socio-Sanitarie Territoriali della Regione	SAN	Futura	17/09/2015	29/12/2010 SSA P AMB SALDO 2014	703	77.759	321 ASST FATEBENEFRATELLI SACCO	SAN
765010604000	8.40.50.10.060.02.100.00	Debiti verso Alentem Socio-Sanitarie Territoriali della Regione	SAN	Futura	17/09/2015	29/12/2010 SSA PS SALDO 2014	703	56.780	321 ASST FATEBENEFRATELLI SACCO	SAN
765010604000	8.40.50.10.060.02.100.00	Debiti verso Alentem Socio-Sanitarie Territoriali della Regione	SAN	Futura	17/09/2015	29/12/2010 SSA NP SALDO 2014	703	86.937	321 ASST FATEBENEFRATELLI SACCO	SAN
765010604000	8.40.50.10.060.02.100.00	Debiti verso Alentem Socio-Sanitarie Territoriali della Regione	SAN	Nota credito	17/09/2015	29/12/2010 SSA DRG SALDO 2014	703	-10.515	321 ASST FATEBENEFRATELLI SACCO	SAN
765010604000	8.40.50.10.060.02.100.00	Debiti verso Alentem Socio-Sanitarie Territoriali della Regione	SAN	Altro	NC DAN RIC	31/12/2010 NOTE CREDITO DA INVENIRE ANNI 2017	703	-7.657	321 ASST FATEBENEFRATELLI SACCO	SAN
765010604000	8.40.50.10.060.02.100.00	Debiti verso Alentem Socio-Sanitarie Territoriali della Regione	SAN	Futura	18/03/2018	30/1/2018 SSA STP DRG ACCONTO GEN 2018	703	80.946	321 ASST FATEBENEFRATELLI SACCO	SAN
765010604000	8.40.50.10.060.02.100.00	Debiti verso Alentem Socio-Sanitarie Territoriali della Regione	SAN	Futura	18/03/2018	30/1/2018 SSA STP P AMB ACCONTO GEN 2018	703	4.280	321 ASST FATEBENEFRATELLI SACCO	SAN
765010604000	8.40.50.10.060.02.100.00	Debiti verso Alentem Socio-Sanitarie Territoriali della Regione	SAN	Futura	18/03/2018	1/2/2018 SSA STP P AMB ACCONTO FEB 2018	703	4.280	321 ASST FATEBENEFRATELLI SACCO	SAN
765010604000	8.40.50.10.060.02.100.00	Debiti verso Alentem Socio-Sanitarie Territoriali della Regione	SAN	Futura	18/03/2018	9/3/2018 SSA STP P AMB ACCONTO MAR 2018	703	4.280	321 ASST FATEBENEFRATELLI SACCO	SAN
765010604000	8.40.50.10.060.02.100.00	Debiti verso Alentem Socio-Sanitarie Territoriali della Regione	SAN	Futura	18/03/2018	DCP PREMIO OBERIOSA DR. IVA IMBALDI (10/06/1991 - 31/12/1997)	703	57.794	321 ASST FATEBENEFRATELLI SACCO	SAN
765010604000	8.40.50.10.060.02.100.00	Debiti verso Alentem Socio-Sanitarie Territoriali della Regione	SAN	Futura	18/03/2018	DCP PREMIO OBERIOSA DR. ZINCOL PASQUALE (10/06/1991 - 31/12/1997)	703	41.795	321 ASST FATEBENEFRATELLI SACCO	SAN
765010604000	8.40.50.10.060.02.100.00	Debiti verso Alentem Socio-Sanitarie Territoriali della Regione	SAN	Futura	18/03/2018	DCP PREMIO OBERIOSA DR. SARMA SMOLETTA (04/12/1957 - 31/03/2017)	703	49.801	321 ASST FATEBENEFRATELLI SACCO	SAN
765010604000	8.40.50.10.060.02.100.00	Debiti verso Alentem Socio-Sanitarie Territoriali della Regione	SAN	Futura	18/03/2018	5/4/2018 SSA STP DRG ACCONTO APR 2018	703	80.946	321 ASST FATEBENEFRATELLI SACCO	SAN
765010604000	8.40.50.10.060.02.100.00	Debiti verso Alentem Socio-Sanitarie Territoriali della Regione	SAN	Futura	18/03/2018	5/4/2018 SSA STP P AMB ACCONTO APR 2018	703	4.280	321 ASST FATEBENEFRATELLI SACCO	SAN
765010604000	8.40.50.10.060.02.100.00	Debiti verso Alentem Socio-Sanitarie Territoriali della Regione	SAN	Futura	18/03/2018	7/6/2018 SSA STP P AMB ACCONTO MAG 2018	703	4.280	321 ASST FATEBENEFRATELLI SACCO	SAN
765010604000	8.40.50.10.060.02.100.00	Debiti verso Alentem Socio-Sanitarie Territoriali della Regione	SAN	Futura	18/03/2018	4/6/2018 SSA STP P AMB ACCONTO GIU 2018	703	4.280	321 ASST FATEBENEFRATELLI SACCO	SAN
765010604000	8.40.50.10.060.02.100.00	Debiti verso Alentem Socio-Sanitarie Territoriali della Regione	SAN	Futura	18/03/2018	6/6/2018 DCP PREMIO OBERIOSA DOTT. SSA CONDOLMI	703	56.516	321 ASST FATEBENEFRATELLI SACCO	SAN
765010604000	8.40.50.10.060.02.100.00	Debiti verso Alentem Socio-Sanitarie Territoriali della Regione	SAN	Futura	18/03/2018	7/6/2018 DCP PREMIO OBERIOSA DOTT. SSA BOCCIA	703	36.638	321 ASST FATEBENEFRATELLI SACCO	SAN
765010604000	8.40.50.10.060.02.100.00	Debiti verso Alentem Socio-Sanitarie Territoriali della Regione	SAN	Nota credito	18/03/2018	8/6/2018 SSA SCHEMINI SALDO ANNO 2017	703	-26.514	321 ASST FATEBENEFRATELLI SACCO	SAN
765010604000	8.40.50.10.060.02.100.00	Debiti verso Alentem Socio-Sanitarie Territoriali della Regione	SAN	Nota credito	18/03/2018	8/6/2018 SSA NP SALDO ANNO 2017	703	-10.660	321 ASST FATEBENEFRATELLI SACCO	SAN
765010604000	8.40.50.10.060.02.100.00	Debiti verso Alentem Socio-Sanitarie Territoriali della Regione	SAN	Futura	18/03/2018	8/6/2018 SSA NP PROGETTI SALDO ANNO 2017	703	500.839	321 ASST FATEBENEFRATELLI SACCO	SAN
765010604000	8.40.50.10.060.02.100.00	Debiti verso Alentem Socio-Sanitarie Territoriali della Regione	SAN	Futura	18/03/2018	8/6/2018 SSA PS SALDO ANNO 2017	703	87.337	321 ASST FATEBENEFRATELLI SACCO	SAN
765010604000	8.40.50.10.060.02.100.00	Debiti verso Alentem Socio-Sanitarie Territoriali della Regione	SAN	Nota credito	18/03/2018	8/6/2018 SSA SUB ACQUI SALDO ANNO 2017	703	-21.945	321 ASST FATEBENEFRATELLI SACCO	SAN
765010604000	8.40.50.10.060.02.100.00	Debiti verso Alentem Socio-Sanitarie Territoriali della Regione	SAN	Futura	18/03/2018	8/6/2018 SSA NUOVA RETI SANITARIE SALDO ANNO 2017	703	402.785	321 ASST FATEBENEFRATELLI SACCO	SAN
765010604000	8.40.50.10.060.02.100.00	Debiti verso Alentem Socio-Sanitarie Territoriali della Regione	SAN	Futura	18/03/2018	26/6/2018 SSA CESSIONE SANGUE ANNO 2017	703	30.838	321 ASST FATEBENEFRATELLI SACCO	SAN
765010604000	8.40.50.10.060.02.100.00	Debiti verso Alentem Socio-Sanitarie Territoriali della Regione	SAN	Futura	18/03/2018	21/6/2018 DCP PREMIO OBERIOSA DOTT. SSA FATICA	703	101.910	321 ASST FATEBENEFRATELLI SACCO	SAN
765010604000	8.40.50.10.060.02.100.00	Debiti verso Alentem Socio-Sanitarie Territoriali della Regione	SAN	Futura	18/03/2018	21/6/2018 DCP PREMIO OBERIOSA DOTT. SSA GIANI	703	134.000	321 ASST FATEBENEFRATELLI SACCO	SAN
765010604000	8.40.50.10.060.02.100.00	Debiti verso Alentem Socio-Sanitarie Territoriali della Regione	SAN	Nota credito	18/03/2018	28/8/2018 SSA NP STORNO FT. 03/9/83 SALDO 2017	703	-91.998	321 ASST FATEBENEFRATELLI SACCO	SAN
765010604000	8.40.50.10.060.02.100.00	Debiti verso Alentem Socio-Sanitarie Territoriali della Regione	SAN	Futura	18/03/2018	6/9/2018 DCP PREMIO OBERIOSA DOTT. SSA FOIENI	703	107.858	321 ASST FATEBENEFRATELLI SACCO	SAN
765010604000	8.40.50.10.060.02.100.00	Debiti verso Alentem Socio-Sanitarie Territoriali della Regione	SAN	Futura	18/03/2018	6/9/2018 DCP PREMIO OBERIOSA PICCOLO GIANNIV.	703	30.799	321 ASST FATEBENEFRATELLI SACCO	SAN
765010604000	8.40.50.10.060.02.100.00	Debiti verso Alentem Socio-Sanitarie Territoriali della Regione	SAN	Futura	18/03/2018	11/9/2018 SSA SUB ACQUI ACCONTO OTT 2018	703	81.460	321 ASST FATEBENEFRATELLI SACCO	SAN
765010604000	8.40.50.10.060.02.100.00	Debiti verso Alentem Socio-Sanitarie Territoriali della Regione	SAN	Futura	18/03/2018	11/9/2018 SSA P AMB ACCONTO OTT 2018	703	245.503	321 ASST FATEBENEFRATELLI SACCO	SAN
765010604000	8.40.50.10.060.02.100.00	Debiti verso Alentem Socio-Sanitarie Territoriali della Regione	SAN	Futura	18/03/2018	11/9/2018 SSA PS ACCONTO OTT 2018	703	579.207	321 ASST FATEBENEFRATELLI SACCO	SAN
765010604000	8.40.50.10.060.02.100.00	Debiti verso Alentem Socio-Sanitarie Territoriali della Regione	SAN	Futura	18/03/2018	11/9/2018 NP ACCONTO OTT 2018	703	140.041	321 ASST FATEBENEFRATELLI SACCO	SAN



765010604000	8.40.50.10.060.02.10.000	Debiti verso Alerenti Socio-Sanitarie - Temorali della Regione	SAN	Futura	IP 30/9/2019	15/12/2018 SSA HOSPIGE ACCONTO OTT 2018	703	227,950	321 ASST FATEBENE FRATELLI SACCO	SAN
765010604000	8.40.50.10.060.02.10.000	Debiti verso Alerenti Socio-Sanitarie - Temorali della Regione	SAN	Futura	IP 30/9/2019	26/10/2018 SSA MAGGIORAZ TARIFF ACCONTO NOV 2018	703	15,998	321 ASST FATEBENE FRATELLI SACCO	SAN
765010604000	8.40.50.10.060.02.10.000	Debiti verso Alerenti Socio-Sanitarie - Temorali della Regione	SAN	Futura	IP 30/9/2019	26/10/2018 SSA SUB ACQUIT ACCONTO NOV 2018	703	81,460	321 ASST FATEBENE FRATELLI SACCO	SAN
765010604000	8.40.50.10.060.02.10.000	Debiti verso Alerenti Socio-Sanitarie - Temorali della Regione	SAN	Futura	IP 30/9/2019	26/10/2018 SSA HOSPIGE ACCONTO NOV 2018	703	227,950	321 ASST FATEBENE FRATELLI SACCO	SAN
765010604000	8.40.50.10.060.02.10.000	Debiti verso Alerenti Socio-Sanitarie - Temorali della Regione	SAN	Futura	IP 30/9/2019	28/11/2018 SSA DNG ACCONTO DIC 2018	703	2,939,921	321 ASST FATEBENE FRATELLI SACCO	SAN
765010604000	8.40.50.10.060.02.10.000	Debiti verso Alerenti Socio-Sanitarie - Temorali della Regione	SAN	Futura	IP 30/9/2019	28/11/2018 SSA MAGGIORAZ TARIFF ACCONTO DIC 2018	703	703,000	321 ASST FATEBENE FRATELLI SACCO	SAN
765010604000	8.40.50.10.060.02.10.000	Debiti verso Alerenti Socio-Sanitarie - Temorali della Regione	SAN	Futura	IP 30/9/2019	28/11/2018 SSA SUB ACCONTO DIC 2018	703	81,460	321 ASST FATEBENE FRATELLI SACCO	SAN
765010604000	8.40.50.10.060.02.10.000	Debiti verso Alerenti Socio-Sanitarie - Temorali della Regione	SAN	Futura	IP 30/9/2019	29/11/2018 SSA P AMB ACCONTO DIC 2018	703	5,102,450	321 ASST FATEBENE FRATELLI SACCO	SAN
765010604000	8.40.50.10.060.02.10.000	Debiti verso Alerenti Socio-Sanitarie - Temorali della Regione	SAN	Futura	IP 30/9/2019	29/11/2018 SSA PS ACCONTO DIC 2018	703	576,207	321 ASST FATEBENE FRATELLI SACCO	SAN
765010604000	8.40.50.10.060.02.10.000	Debiti verso Alerenti Socio-Sanitarie - Temorali della Regione	SAN	Futura	IP 30/9/2019	29/11/2018 SSA NP ACCONTO DIC 2018	703	148,041	321 ASST FATEBENE FRATELLI SACCO	SAN
765010604000	8.40.50.10.060.02.10.000	Debiti verso Alerenti Socio-Sanitarie - Temorali della Regione	SAN	Futura	IP 30/9/2019	29/11/2018 SSA HOSPIGE ACCONTO DIC 2018	703	227,950	321 ASST FATEBENE FRATELLI SACCO	SAN
765010604000	8.40.50.10.060.02.10.000	Debiti verso Alerenti Socio-Sanitarie - Temorali della Regione	SAN	Futura	IP 30/9/2019	31/12/2018 DCP PREMIO OBIROSITA' DOTT.SSA MARIANNA	703	57,499	321 ASST FATEBENE FRATELLI SACCO	SAN
765010604000	8.40.50.10.060.02.10.000	Debiti verso Alerenti Socio-Sanitarie - Temorali della Regione	SAN	Futura	IP 30/9/2019	14/12/2018 SSA NUOVI RETI SALDO 2017	703	380,000	321 ASST FATEBENE FRATELLI SACCO	SAN
765010604000	8.40.50.10.060.02.10.000	Debiti verso Alerenti Socio-Sanitarie - Temorali della Regione	SAN	Futura	IP 30/9/2019	14/12/2018 FAN FILE SALDO 2015	703	2,962,194	321 ASST FATEBENE FRATELLI SACCO	SAN
765010604000	8.40.50.10.060.02.10.000	Debiti verso Alerenti Socio-Sanitarie - Temorali della Regione	SAN	Futura	IP 30/9/2019	20/12/2018 SSA STP P AMB ANNO 2014	703	179,736	321 ASST FATEBENE FRATELLI SACCO	SAN
765010604000	8.40.50.10.060.02.10.000	Debiti verso Alerenti Socio-Sanitarie - Temorali della Regione	SAN	Futura	IP 30/9/2019	20/12/2018 SSA STP DNG ANNO 2014	703	558,862	321 ASST FATEBENE FRATELLI SACCO	SAN
765010604000	8.40.50.10.060.02.10.000	Debiti verso Alerenti Socio-Sanitarie - Temorali della Regione	SAN	Futura	IP 30/9/2019	20/12/2018 SSA STP DNG ANNO 2015	703	351,032	321 ASST FATEBENE FRATELLI SACCO	SAN
765010604000	8.40.50.10.060.02.10.000	Debiti verso Alerenti Socio-Sanitarie - Temorali della Regione	SAN	Futura	IP 30/9/2019	20/12/2018 SSA STP P AMB ANNO 2015	703	113,717	321 ASST FATEBENE FRATELLI SACCO	SAN
765010604000	8.40.50.10.060.02.10.000	Debiti verso Alerenti Socio-Sanitarie - Temorali della Regione	SAN	Altro	IP 30/9/2019	FATTURE DA RICEVERE EMOC/NUCLEONE TVS UB ACQUIT 2018	703	10,736	321 ASST FATEBENE FRATELLI SACCO	SAN
765010604000	8.40.50.10.060.02.10.000	Debiti verso Alerenti Socio-Sanitarie - Temorali della Regione	SAN	Futura	IP 30/9/2019	15/12/2018 DCP PREMIO OBIROSITA' DOTT.SSA ALLER	703	145,441	321 ASST FATEBENE FRATELLI SACCO	SAN
765010604000	8.40.50.10.060.02.10.000	Debiti verso Alerenti Socio-Sanitarie - Temorali della Regione	SAN	Futura	IP 30/9/2019	15/12/2018 DCP PREMIO OBIROSITA' DOTT.SSA SANLUIGIANO	703	41,113	321 ASST FATEBENE FRATELLI SACCO	SAN
765010604000	8.40.50.10.060.02.10.000	Debiti verso Alerenti Socio-Sanitarie - Temorali della Regione	SAN	Futura	IP 30/9/2019	25/12/2018 SSA CESSIONE SANGUE ESA 2019	703	46,490	321 ASST FATEBENE FRATELLI SACCO	SAN
765010604000	8.40.50.10.060.02.10.000	Debiti verso Alerenti Socio-Sanitarie - Temorali della Regione	SAN	Nota credito	IP 30/9/2019	21/12/2018 SSA RECUPERO MCC ANNI 1998/2002 4 RNTA	703	-7,904	321 ASST FATEBENE FRATELLI SACCO	SAN
765010604000	8.40.50.10.060.02.10.000	Debiti verso Alerenti Socio-Sanitarie - Temorali della Regione	SAN	Futura	IP 30/9/2019	14/6/2019 PREMIO OBIROSITA' NOSOTTI MARIA C	703	58,313	321 ASST FATEBENE FRATELLI SACCO	SAN
765010604000	8.40.50.10.060.02.10.000	Debiti verso Alerenti Socio-Sanitarie - Temorali della Regione	SAN	Futura	IP 30/9/2019	3/6/2019 SSA AMB - SCHENNING SALDO 2018	703	4,812,104	321 ASST FATEBENE FRATELLI SACCO	SAN
765010604000	8.40.50.10.060.02.10.000	Debiti verso Alerenti Socio-Sanitarie - Temorali della Regione	SAN	Futura	IP 30/9/2019	3/6/2019 SSA SCHEMING SALDO 2018	703	288,510	321 ASST FATEBENE FRATELLI SACCO	SAN
765010604000	8.40.50.10.060.02.10.000	Debiti verso Alerenti Socio-Sanitarie - Temorali della Regione	SAN	Nota credito	IP 30/9/2019	3/6/2019 FAN FILE SALDO 2018	703	-1,377,049	321 ASST FATEBENE FRATELLI SACCO	SAN
765010604000	8.40.50.10.060.02.10.000	Debiti verso Alerenti Socio-Sanitarie - Temorali della Regione	SAN	Futura	IP 30/9/2019	3/6/2019 FAN FILE SALDO 2018	703	10,024,924	321 ASST FATEBENE FRATELLI SACCO	SAN
765010604000	8.40.50.10.060.02.10.000	Debiti verso Alerenti Socio-Sanitarie - Temorali della Regione	SAN	Futura	IP 30/9/2019	3/6/2019 FAN FILE SALDO 2018	703	6,384,109	321 ASST FATEBENE FRATELLI SACCO	SAN
765010604000	8.40.50.10.060.02.10.000	Debiti verso Alerenti Socio-Sanitarie - Temorali della Regione	SAN	Futura	IP 30/9/2019	3/6/2019 FAN FILE SALDO 2018	703	1,179	321 ASST FATEBENE FRATELLI SACCO	SAN
765010604000	8.40.50.10.060.02.10.000	Debiti verso Alerenti Socio-Sanitarie - Temorali della Regione	SAN	Futura	IP 30/9/2019	3/6/2019 SSA DNG SALDO 2018	703	6,340,205	321 ASST FATEBENE FRATELLI SACCO	SAN
765010604000	8.40.50.10.060.02.10.000	Debiti verso Alerenti Socio-Sanitarie - Temorali della Regione	SAN	Futura	IP 30/9/2019	3/6/2019 SSA MAGGIORAZ TARIFF SALDO 2018	703	4,021	321 ASST FATEBENE FRATELLI SACCO	SAN
765010604000	8.40.50.10.060.02.10.000	Debiti verso Alerenti Socio-Sanitarie - Temorali della Regione	SAN	Futura	IP 30/9/2019	3/6/2019 SSA NP PROGETTI SALDO 2018	703	490,680	321 ASST FATEBENE FRATELLI SACCO	SAN
765010604000	8.40.50.10.060.02.10.000	Debiti verso Alerenti Socio-Sanitarie - Temorali della Regione	SAN	Futura	IP 30/9/2019	3/6/2019 SSA NUOVI RETI SANITARIE SALDO 2018	703	809,695	321 ASST FATEBENE FRATELLI SACCO	SAN
765010604000	8.40.50.10.060.02.10.000	Debiti verso Alerenti Socio-Sanitarie - Temorali della Regione	SAN	Futura	IP 30/9/2019	3/6/2019 SSA PS SALDO 2018	703	450,000	321 ASST FATEBENE FRATELLI SACCO	SAN
765010604000	8.40.50.10.060.02.10.000	Debiti verso Alerenti Socio-Sanitarie - Temorali della Regione	SAN	Futura	IP 30/9/2019	3/6/2019 SSA HOSPIGE SALDO 2018	703	177,911	321 ASST FATEBENE FRATELLI SACCO	SAN
765010604000	8.40.50.10.060.02.10.000	Debiti verso Alerenti Socio-Sanitarie - Temorali della Regione	SAN	Nota credito	IP 30/9/2019	26/6/2019 SSA NUOVI RETI ACCONTO TRIM. 2019	703	-94,700	321 ASST FATEBENE FRATELLI SACCO	SAN
765010604000	8.40.50.10.060.02.10.000	Debiti verso Alerenti Socio-Sanitarie - Temorali della Regione	SAN	Futura	IP 30/9/2019		703	7,860	321 ASST FATEBENE FRATELLI SACCO	SAN



765010604000	8.40.50.10.060.02.10.000	Debiti verso Alentis Socio-Sanitarie Temporalis della Regione	SAN	Futura	19/10/2016	27/10/16	DCP PREMIO OFFICISFA DOTISSA DANILSO	763	102,796	321 ASST FATEBINE FRATELLI SACCO	SAN
765010604000	8.40.50.10.060.02.10.000	Debiti verso Alentis Socio-Sanitarie Temporalis della Regione	SAN	Futura	19/10/2017	8/7/2018	INTEGRAZIONE PREMIO OFFICISFA DOTISSA FORINI	763	3,274	321 ASST FATEBINE FRATELLI SACCO	SAN
765010604000	8.40.50.10.060.02.10.000	Debiti verso Alentis Socio-Sanitarie Temporalis della Regione	SAN	Nota credito	19/10/2017	9/7/2018	SSA NP SALDO 2018	763	-206,956	321 ASST FATEBINE FRATELLI SACCO	SAN
765010604000	8.40.50.10.060.02.10.000	Debiti verso Alentis Socio-Sanitarie Temporalis della Regione	SAN	Futura	19/10/2017	26/8/2018	SSA NUOVI RETI SANITARI E TRIM 2019	763	7,860	321 ASST FATEBINE FRATELLI SACCO	SAN
765010604000	8.40.50.10.060.02.10.000	Debiti verso Alentis Socio-Sanitarie Temporalis della Regione	SAN	Futura	19/10/2018	30/9/2018	SSA PS SALDO 2018	763	381,852	321 ASST FATEBINE FRATELLI SACCO	SAN
765010604000	8.40.50.10.060.02.10.000	Debiti verso Alentis Socio-Sanitarie Temporalis della Regione	SAN	Nota credito	19/10/2018	30/9/2018	SSA PS SALDO 2017 NC5H FT 103/884	763	-4,344	321 ASST FATEBINE FRATELLI SACCO	SAN
765010604000	8.40.50.10.060.02.10.000	Debiti verso Alentis Socio-Sanitarie Temporalis della Regione	SAN	Nota credito	19/10/2017	8/10/2018	SSA P AMB SALDO 2018 STORNO FT. 103/808	763	-6,882,156	321 ASST FATEBINE FRATELLI SACCO	SAN
765010604000	8.40.50.10.060.02.10.000	Debiti verso Alentis Socio-Sanitarie Temporalis della Regione	SAN	Futura	19/10/2017	8/10/2018	SSA P AMB SALDO 2018	763	451,117	321 ASST FATEBINE FRATELLI SACCO	SAN
765010604000	8.40.50.10.060.02.10.000	Debiti verso Alentis Socio-Sanitarie Temporalis della Regione	SAN	Futura	19/10/2018	8/10/2018	SSA PC P AMB SALDO 2018	763	46,786	321 ASST FATEBINE FRATELLI SACCO	SAN
765010604000	8.40.50.10.060.02.10.000	Debiti verso Alentis Socio-Sanitarie Temporalis della Regione	SAN	Futura	19/10/2018	8/10/2018	SSA STP P AMB SALDO 2018	763	324,244	321 ASST FATEBINE FRATELLI SACCO	SAN
765010604000	8.40.50.10.060.02.10.000	Debiti verso Alentis Socio-Sanitarie Temporalis della Regione	SAN	Nota credito	19/10/2018	8/10/2018	SSA HOSPCIE SALDO 2018 STORNO FT. 103/414	763	-177,911	321 ASST FATEBINE FRATELLI SACCO	SAN
765010604000	8.40.50.10.060.02.10.000	Debiti verso Alentis Socio-Sanitarie Temporalis della Regione	SAN	Futura	19/10/2018	8/10/2018	SSA HOSPCIE SALDO 2018	763	147,257	321 ASST FATEBINE FRATELLI SACCO	SAN
765010604000	8.40.50.10.060.02.10.000	Debiti verso Alentis Socio-Sanitarie Temporalis della Regione	SAN	Futura	19/10/2018	8/10/2018	SSA STP CURE PALIATIVE SALDO 2018	763	30,654	321 ASST FATEBINE FRATELLI SACCO	SAN
765010604000	8.40.50.10.060.02.10.000	Debiti verso Alentis Socio-Sanitarie Temporalis della Regione	SAN	Futura	19/10/2018	8/10/2018	SSA SUB ACUTI SALDO 2018 STORNO NC 103/415	763	94,783	321 ASST FATEBINE FRATELLI SACCO	SAN
765010604000	8.40.50.10.060.02.10.000	Debiti verso Alentis Socio-Sanitarie Temporalis della Regione	SAN	Nota credito	19/10/2018	8/10/2018	SSA SUB ACUTI SALDO 2018	763	-96,933	321 ASST FATEBINE FRATELLI SACCO	SAN
765010604000	8.40.50.10.060.02.10.000	Debiti verso Alentis Socio-Sanitarie Temporalis della Regione	SAN	Futura	19/10/2018	8/10/2018	SSA STP ACUTI SALDO 2018	763	1,146	321 ASST FATEBINE FRATELLI SACCO	SAN
765010604000	8.40.50.10.060.02.10.000	Debiti verso Alentis Socio-Sanitarie Temporalis della Regione	SAN	Nota credito	19/10/2018	8/10/2018	SSA HOS SALDO 2018 STORNO FT. 103/491/016/19	763	-6,396,205	321 ASST FATEBINE FRATELLI SACCO	SAN
765010604000	8.40.50.10.060.02.10.000	Debiti verso Alentis Socio-Sanitarie Temporalis della Regione	SAN	Futura	19/10/2018	8/10/2018	SSA STP DING SALDO 2018	763	531,038,35	321 ASST FATEBINE FRATELLI SACCO	SAN
765010604000	8.40.50.10.060.02.10.000	Debiti verso Alentis Socio-Sanitarie Temporalis della Regione	SAN	Futura	19/10/2018	8/10/2018	SSA STP DING SALDO 2018	763	1,038,369	321 ASST FATEBINE FRATELLI SACCO	SAN
765010604000	8.40.50.10.060.02.10.000	Debiti verso Alentis Socio-Sanitarie Temporalis della Regione	SAN	Futura	19/10/2018	4/12/2018	PREMIO OFFICISFA DOTISSA MAURE'	763	44,681	321 ASST FATEBINE FRATELLI SACCO	SAN
765010604000	8.40.50.10.060.02.10.000	Debiti verso Alentis Socio-Sanitarie Temporalis della Regione	SAN	Futura	19/10/2016	23/12/2018	DCP PREMIO OFFICISFA DOTISSA DANILSO	763	2,522	321 ASST FATEBINE FRATELLI SACCO	SAN
765010604000	8.40.50.10.060.02.10.000	Debiti verso Alentis Socio-Sanitarie Temporalis della Regione	SAN	Nota credito	19/10/2017	30/12/2018	SSA NC DA RICEVERE SCHEMING 2017	763	-6,423	321 ASST FATEBINE FRATELLI SACCO	SAN
765010604000	8.40.50.10.060.02.10.000	Debiti verso Alentis Socio-Sanitarie Temporalis della Regione	SAN	Nota credito	19/10/2017	30/12/2018	SSA NC DA RICEVERE SCHEMING 2015	763	-3,036	321 ASST FATEBINE FRATELLI SACCO	SAN
765010604000	8.40.50.10.060.02.10.000	Debiti verso Alentis Socio-Sanitarie Temporalis della Regione	SAN	Nota credito	19/10/2017	30/12/2018	SSA SCHEMING 2014 - STORNO TOTALE FT. 81/2026	763	-197,945	321 ASST FATEBINE FRATELLI SACCO	SAN
765010604000	8.40.50.10.060.02.10.000	Debiti verso Alentis Socio-Sanitarie Temporalis della Regione	SAN	Nota credito	19/10/2017	30/12/2018	SSA NC DA RICEVERE SCHEMING 2015	763	-110,319	321 ASST FATEBINE FRATELLI SACCO	SAN
765010604000	8.40.50.10.060.02.10.000	Debiti verso Alentis Socio-Sanitarie Temporalis della Regione	SAN	Nota credito	19/10/2017	30/12/2018	SSA NC DA RICEVERE SCHEMING 2016	763	-213,860	321 ASST FATEBINE FRATELLI SACCO	SAN
765010604000	8.40.50.10.060.02.10.000	Debiti verso Alentis Socio-Sanitarie Temporalis della Regione	SAN	Nota credito	19/10/2017	30/12/2018	SSA NC DA RICEVERE SCHEMING 2017	763	-182,207	321 ASST FATEBINE FRATELLI SACCO	SAN
765010604000	8.40.50.10.060.02.10.000	Debiti verso Alentis Socio-Sanitarie Temporalis della Regione	SAN	Nota credito	19/10/2018	31/12/2018	SSA SCHEMING 2015 STORNO FT	763	60	321 ASST FATEBINE FRATELLI SACCO	SAN
765010604000	8.40.50.10.060.02.10.000	Debiti verso Alentis Socio-Sanitarie Temporalis della Regione	SAN	Altro	FR	31/12/2018	FATTURE DA RICEVERE ERG 2019	763	861,28	321 ASST FATEBINE FRATELLI SACCO	SAN
765010604000	8.40.50.10.060.02.10.000	Debiti verso Alentis Socio-Sanitarie Temporalis della Regione	SAN	Altro	FR	31/12/2018	FATTURE DA RICEVERE IS 2019	763	0	321 ASST FATEBINE FRATELLI SACCO	SAN
765010604000	8.40.50.10.060.02.10.000	Debiti verso Alentis Socio-Sanitarie Temporalis della Regione	SAN	Altro	FR	31/12/2018	FATTURE DA RICEVERE UNIO 2019	763	63	321 ASST FATEBINE FRATELLI SACCO	SAN
765010604000	8.40.50.10.060.02.10.000	Debiti verso Alentis Socio-Sanitarie Temporalis della Regione	SAN	Futura	28/10/2011	6/2/2020	SSA CESSIONE SANGUE ANNO 2019	763	27,179	321 ASST FATEBINE FRATELLI SACCO	SAN
765010604000	8.40.50.10.060.02.10.000	Debiti verso Alentis Socio-Sanitarie Temporalis della Regione	SAN	Futura	28/10/2015	19/2/2020	SSA NUMERO COSTI SANITAZIONE INCASSI TRIMESTRI ANNO 2019	763	114,162	321 ASST FATEBINE FRATELLI SACCO	SAN
765010604000	8.40.50.10.060.02.10.000	Debiti verso Alentis Socio-Sanitarie Temporalis della Regione	SAN	Futura	28/10/2019	28/12/2020	DCP PREMIO OFFICISFA DOTISSA FORELISA	763	64,364	321 ASST FATEBINE FRATELLI SACCO	SAN
765010604000	8.40.50.10.060.02.10.000	Debiti verso Alentis Socio-Sanitarie Temporalis della Regione	SAN	Futura	28/10/2017	10/6/2020	ASSI CURE PALIATIVE DON. SALDO ANNO 2019	763	109,048	321 ASST FATEBINE FRATELLI SACCO	SAN
765010604000	8.40.50.10.060.02.10.000	Debiti verso Alentis Socio-Sanitarie Temporalis della Regione	SAN	Futura	28/10/2018	10/6/2020	ASSI CURE PALIATIVE RES. SALDO ANNO 2019	763	144,236	321 ASST FATEBINE FRATELLI SACCO	SAN
765010604000	8.40.50.10.060.02.10.000	Debiti verso Alentis Socio-Sanitarie Temporalis della Regione	SAN	Futura	28/10/2016	15/7/2020	DCP PREMIO OFFICISFA COLTURI	763	26,570	321 ASST FATEBINE FRATELLI SACCO	SAN
765010604000	8.40.50.10.060.02.10.000	Debiti verso Alentis Socio-Sanitarie Temporalis della Regione	SAN	Futura	28/10/2015	15/7/2020	DCP PREMIO OFFICISFA MANGOLINA	763	16,389	321 ASST FATEBINE FRATELLI SACCO	SAN





765010604000	8.40.50.10.060.02.100.00	Debiti verso Alentem Socio-Sanitarie Territoriali della Regione	SAN	Futura	20.10.9359		17/7/2020 SSA NUOVI RETI SANTIARE 2 TRIM 2020	703	7.860	321 ASST FATEBENE FRATELLI SACCO	SAN
765010604000	8.40.50.10.060.02.100.00	Debiti verso Alentem Socio-Sanitarie Territoriali della Regione	SAN	Futura	20.10.9370		20/7/2020 SSA NUOVI RETI SANTIARE SALDO 2019	703	25.720	321 ASST FATEBENE FRATELLI SACCO	SAN
765010604000	8.40.50.10.060.02.100.00	Debiti verso Alentem Socio-Sanitarie Territoriali della Regione	SAN	Futura	20.10.9371		20/7/2020 SSA PS SALDO 2019	703	586.175	321 ASST FATEBENE FRATELLI SACCO	SAN
765010604000	8.40.50.10.060.02.100.00	Debiti verso Alentem Socio-Sanitarie Territoriali della Regione	SAN	Futura	20.10.9372		20/7/2020 SSA PS PROGETTO SALDO 2019	703	442.000	321 ASST FATEBENE FRATELLI SACCO	SAN
765010604000	8.40.50.10.060.02.100.00	Debiti verso Alentem Socio-Sanitarie Territoriali della Regione	SAN	Futura	20.10.9373		20/7/2020 SSA NP PROGETTO SALDO 2019	703	490.680	321 ASST FATEBENE FRATELLI SACCO	SAN
765010604000	8.40.50.10.060.02.100.00	Debiti verso Alentem Socio-Sanitarie Territoriali della Regione	SAN	Futura	20.10.9375		20/7/2020 SSA NP SALDO 2019	703	147.173	321 ASST FATEBENE FRATELLI SACCO	SAN
765010604000	8.40.50.10.060.02.100.00	Debiti verso Alentem Socio-Sanitarie Territoriali della Regione	SAN	Futura	20.10.9376		20/7/2020 SSA STP NP SALDO 2019	703	314	321 ASST FATEBENE FRATELLI SACCO	SAN
765010604000	8.40.50.10.060.02.100.00	Debiti verso Alentem Socio-Sanitarie Territoriali della Regione	SAN	Nota credito	20.10.9377		20/7/2020 PAR FILE F SALDO 2019	703	-16.600,25	321 ASST FATEBENE FRATELLI SACCO	SAN
765010604000	8.40.50.10.060.02.100.00	Debiti verso Alentem Socio-Sanitarie Territoriali della Regione	SAN	Futura	20.10.9378		20/7/2020 PAR FILE F SALDO 2019	703	304.801	321 ASST FATEBENE FRATELLI SACCO	SAN
765010604000	8.40.50.10.060.02.100.00	Debiti verso Alentem Socio-Sanitarie Territoriali della Regione	SAN	Futura	20.10.9379		20/7/2020 PAR FILE F SALDO 2019	703	847	321 ASST FATEBENE FRATELLI SACCO	SAN
765010604000	8.40.50.10.060.02.100.00	Debiti verso Alentem Socio-Sanitarie Territoriali della Regione	SAN	Futura	20.10.9380		20/7/2020 PAR FILE F SALDO 2019	703	5.189,800	321 ASST FATEBENE FRATELLI SACCO	SAN
765010604000	8.40.50.10.060.02.100.00	Debiti verso Alentem Socio-Sanitarie Territoriali della Regione	SAN	Futura	20.10.9385		20/7/2020 SSA MAGGIORAZ. 7MI F SALDO 2019	703	4.320,340	321 ASST FATEBENE FRATELLI SACCO	SAN
765010604000	8.40.50.10.060.02.100.00	Debiti verso Alentem Socio-Sanitarie Territoriali della Regione	SAN	Futura	20.10.9386		20/7/2020 SSA DING STP SALDO 2019	703	922,888	321 ASST FATEBENE FRATELLI SACCO	SAN
765010604000	8.40.50.10.060.02.100.00	Debiti verso Alentem Socio-Sanitarie Territoriali della Regione	SAN	Futura	20.10.9387		20/7/2020 SSA DING SALDO 2019	703	6.679,565	321 ASST FATEBENE FRATELLI SACCO	SAN
765010604000	8.40.50.10.060.02.100.00	Debiti verso Alentem Socio-Sanitarie Territoriali della Regione	SAN	Futura	20.10.9392		21/7/2020 SSA STP SUB ACQUI SALDO 2019	703	10.100	321 ASST FATEBENE FRATELLI SACCO	SAN
765010604000	8.40.50.10.060.02.100.00	Debiti verso Alentem Socio-Sanitarie Territoriali della Regione	SAN	Nota credito	20.10.9393		21/7/2020 SSA SUB ACQUI SALDO 2019	703	-21.597	321 ASST FATEBENE FRATELLI SACCO	SAN
765010604000	8.40.50.10.060.02.100.00	Debiti verso Alentem Socio-Sanitarie Territoriali della Regione	SAN	Futura	20.10.9398		21/9/2020 SSA SUB ACQUI OTT 2020	703	70.220	321 ASST FATEBENE FRATELLI SACCO	SAN
765010604000	8.40.50.10.060.02.100.00	Debiti verso Alentem Socio-Sanitarie Territoriali della Regione	SAN	Futura	20.10.9753		9/10/2020 COP in attesa dell'avallo IMMOBILIZAZIONE SPESE GESTIONE PRESTI ANNO 2019	703	1.548	321 ASST FATEBENE FRATELLI SACCO	SAN
765010604000	8.40.50.10.060.02.100.00	Debiti verso Alentem Socio-Sanitarie Territoriali della Regione	SAN	Futura	20.10.9754		9/10/2020 COP in attesa dell'avallo IMMOBILIZAZIONE SPESE GESTIONE PRESTI ANNO 2019	703	10.538	321 ASST FATEBENE FRATELLI SACCO	SAN
765010604000	8.40.50.10.060.02.100.00	Debiti verso Alentem Socio-Sanitarie Territoriali della Regione	SAN	Futura	20.10.9770		23/10/2020 SSA DING NOV 2020	703	11.813,480	321 ASST FATEBENE FRATELLI SACCO	SAN
765010604000	8.40.50.10.060.02.100.00	Debiti verso Alentem Socio-Sanitarie Territoriali della Regione	SAN	Futura	20.10.9771		23/10/2020 SSA MAGGIORAZ. 7MI F NOV 2020	703	645,120	321 ASST FATEBENE FRATELLI SACCO	SAN
765010604000	8.40.50.10.060.02.100.00	Debiti verso Alentem Socio-Sanitarie Territoriali della Regione	SAN	Futura	20.10.9772		23/10/2020 SSA SUB ACQUI NOV 2020	703	70.220	321 ASST FATEBENE FRATELLI SACCO	SAN
765010604000	8.40.50.10.060.02.100.00	Debiti verso Alentem Socio-Sanitarie Territoriali della Regione	SAN	Futura	20.10.9773		23/10/2020 SSA P MHI NOV 2020	703	5.350,580	321 ASST FATEBENE FRATELLI SACCO	SAN
765010604000	8.40.50.10.060.02.100.00	Debiti verso Alentem Socio-Sanitarie Territoriali della Regione	SAN	Futura	20.10.9775		23/10/2020 SSA NOV 2020	703	106,875	321 ASST FATEBENE FRATELLI SACCO	SAN
765010604000	8.40.50.10.060.02.100.00	Debiti verso Alentem Socio-Sanitarie Territoriali della Regione	SAN	Futura	20.10.9776		23/10/2020 PAR FILE F NOV 2020	703	23.703,884	321 ASST FATEBENE FRATELLI SACCO	SAN
765010604000	8.40.50.10.060.02.100.00	Debiti verso Alentem Socio-Sanitarie Territoriali della Regione	SAN	Futura	20.10.9779		23/10/2020 SSA NUOVI RETI SANTIARE 4 TRIM 2020	703	7.860	321 ASST FATEBENE FRATELLI SACCO	SAN
765010604000	8.40.50.10.060.02.100.00	Debiti verso Alentem Socio-Sanitarie Territoriali della Regione	SAN	Nota credito	20.10.9802		6/11/2020 SSA DING NOV 2020 STORNO FT	703	-11.813,480	321 ASST FATEBENE FRATELLI SACCO	SAN
765010604000	8.40.50.10.060.02.100.00	Debiti verso Alentem Socio-Sanitarie Territoriali della Regione	SAN	Nota credito	20.10.9803		6/11/2020 SSA MAGGIORAZ. 7MI F NOV 2020 STORNO FT	703	-445,120	321 ASST FATEBENE FRATELLI SACCO	SAN
765010604000	8.40.50.10.060.02.100.00	Debiti verso Alentem Socio-Sanitarie Territoriali della Regione	SAN	Nota credito	20.10.9804		6/11/2020 SSA SUB ACQUI NOV 2020 STORNO FT	703	-70.220	321 ASST FATEBENE FRATELLI SACCO	SAN
765010604000	8.40.50.10.060.02.100.00	Debiti verso Alentem Socio-Sanitarie Territoriali della Regione	SAN	Nota credito	20.10.9805		6/11/2020 SSA P MHI NOV 2020 STORNO FT	703	-5.350,580	321 ASST FATEBENE FRATELLI SACCO	SAN
765010604000	8.40.50.10.060.02.100.00	Debiti verso Alentem Socio-Sanitarie Territoriali della Regione	SAN	Nota credito	20.10.9807		6/11/2020 SSA NOV 2020 STORNO FT	703	-106,875	321 ASST FATEBENE FRATELLI SACCO	SAN
765010604000	8.40.50.10.060.02.100.00	Debiti verso Alentem Socio-Sanitarie Territoriali della Regione	SAN	Nota credito	20.10.9808		6/11/2020 PAR FILE F NOV 2020 STORNO FT 7/9/2020	703	-23.703,884	321 ASST FATEBENE FRATELLI SACCO	SAN
765010604000	8.40.50.10.060.02.100.00	Debiti verso Alentem Socio-Sanitarie Territoriali della Regione	SAN	Futura	20.10.9809		6/11/2020 SSA NP NOV 2020 NUOVO ACCONTO	703	217,391	321 ASST FATEBENE FRATELLI SACCO	SAN
765010604000	8.40.50.10.060.02.100.00	Debiti verso Alentem Socio-Sanitarie Territoriali della Regione	SAN	Nota credito	20.10.9821		17/11/2020 SSA PS SALDO 2019 STOR NO FT 571	703	-4,404	321 ASST FATEBENE FRATELLI SACCO	SAN
765010604000	8.40.50.10.060.02.100.00	Debiti verso Alentem Socio-Sanitarie Territoriali della Regione	SAN	Futura	20.10.9822		17/11/2020 SSA PS SALDO 2019	703	2.358	321 ASST FATEBENE FRATELLI SACCO	SAN
765010604000	8.40.50.10.060.02.100.00	Debiti verso Alentem Socio-Sanitarie Territoriali della Regione	SAN	Futura	20.10.9872		1/12/2020 SSA PS DIC 2020	703	940,935	321 ASST FATEBENE FRATELLI SACCO	SAN
765010604000	8.40.50.10.060.02.100.00	Debiti verso Alentem Socio-Sanitarie Territoriali della Regione	SAN	Futura	20.10.9873		1/12/2020 SSA NP DIC 2020	703	217,391	321 ASST FATEBENE FRATELLI SACCO	SAN
765010604000	8.40.50.10.060.02.100.00	Debiti verso Alentem Socio-Sanitarie Territoriali della Regione	SAN	Futura	20.10.9900		15/12/2020 SSA STP DING SALDO 2016	703	1.110,660	321 ASST FATEBENE FRATELLI SACCO	SAN



7850106004000	8.40.50.10.060.02.100.00	Debiti verso Aziende Socio-Sanitarie - Temorali della Regione	SAN	Futura	28/10/2016	15/12/2016	SSA STP P AMB SALDO 2016		64,156	703	321	ASST FATEBENEFRATELLI SACCO	SAN
7850106004000	8.40.50.10.060.02.100.00	Debiti verso Aziende Socio-Sanitarie - Temorali della Regione	SAN	Futura	28/10/2016	15/12/2016	SSA NVI SALDO 2016		86	703	321	ASST FATEBENEFRATELLI SACCO	SAN
7850106004000	8.40.50.10.060.02.100.00	Debiti verso Aziende Socio-Sanitarie - Temorali della Regione	SAN	Futura	28/10/2016	15/12/2016	SSA SUB ACQUIT SALDO 2016		6,749	703	321	ASST FATEBENEFRATELLI SACCO	SAN
7850106004000	8.40.50.10.060.02.100.00	Debiti verso Aziende Socio-Sanitarie - Temorali della Regione	SAN	Altro	ARROTONDAMENTI	31/12/2016	ARROTONDAMENTI		116	703	321	ASST FATEBENEFRATELLI SACCO	SAN
7850106004000	8.40.50.10.060.02.100.00	Debiti verso Aziende Socio-Sanitarie - Temorali della Regione	SAN	Altro	FDR	31/12/2016	FDR ALTRE PRELEZIONI		259,935	703	321	ASST FATEBENEFRATELLI SACCO	SAN
7850106004000	8.40.50.10.060.02.100.00	Debiti verso Aziende Socio-Sanitarie - Temorali della Regione	SAN	Altro	NC DA RIC	31/12/2016	NOTE CREDITO DA RICEVERE DIC 2016		-13,342,155	703	321	ASST FATEBENEFRATELLI SACCO	SAN
7850106004000	8.40.50.10.060.02.100.00	Debiti verso Aziende Socio-Sanitarie - Temorali della Regione	SAN	Altro	NC DA RIC	31/12/2016	NOTE CREDITO DA RICEVERE AMB 2016		-5,525,545	703	321	ASST FATEBENEFRATELLI SACCO	SAN
7850106004000	8.40.50.10.060.02.100.00	Debiti verso Aziende Socio-Sanitarie - Temorali della Regione	SAN	Altro	FDR	31/12/2016	FATTURE DA RICEVERE SCREENING 2016		391,338	703	321	ASST FATEBENEFRATELLI SACCO	SAN
7850106004000	8.40.50.10.060.02.100.00	Debiti verso Aziende Socio-Sanitarie - Temorali della Regione	SAN	Altro	NC DA RIC	31/12/2016	NOTE CREDITO DA RICEVERE FSI 2016		-47,270	703	321	ASST FATEBENEFRATELLI SACCO	SAN
7850106004000	8.40.50.10.060.02.100.00	Debiti verso Aziende Socio-Sanitarie - Temorali della Regione	SAN	Altro	FDR	31/12/2016	FATTURE DA RICEVERE EUROPS 2016		272,733	703	321	ASST FATEBENEFRATELLI SACCO	SAN
7850106004000	8.40.50.10.060.02.100.00	Debiti verso Aziende Socio-Sanitarie - Temorali della Regione	SAN	Altro	FDR	31/12/2016	FATTURE DA RICEVERE FILE F 2016		5,112,439	703	321	ASST FATEBENEFRATELLI SACCO	SAN
7850106004000	8.40.50.10.060.02.100.00	Debiti verso Aziende Socio-Sanitarie - Temorali della Regione	SAN	Altro	FDR	31/12/2016	FATTURE DA RICEVERE TIMON/EMO/ANOVE/REVISAPAC/STZ 2016		432,604	703	321	ASST FATEBENEFRATELLI SACCO	SAN
7850106004000	8.40.50.10.060.02.100.00	Debiti verso Aziende Socio-Sanitarie - Temorali della Regione	SAN	Altro	FDR	31/12/2016	FATTURE DA RICEVERE ASSI DA PUBBLICO		12,461	703	321	ASST FATEBENEFRATELLI SACCO	SAN
7850106004000	8.40.50.10.060.02.100.00	Debiti verso Aziende Socio-Sanitarie - Temorali della Regione	SAN	Futura	15/08	16/06/2017	CONV. 08.12.17.01.STR. 08.20098 SPA ASCARH 2017		10	704	321	AZIENDA OSPEDALIERA ISTITUTO ORTOPEDICO G PINI	SAN
7850106004000	8.40.50.10.060.02.100.00	Debiti verso Aziende Socio-Sanitarie - Temorali della Regione	SAN	Futura	8	05/03/2016	STI_19_12045 FATEBENEFRATELLI ANNO 2008		11	704	321	AZIENDA OSPEDALIERA ISTITUTO ORTOPEDICO G PINI	SAN
7850106004000	8.40.50.10.060.02.100.00	Debiti verso Aziende Socio-Sanitarie - Temorali della Regione	SAN	Nota credito	VI - 2012 - 138331	1/10/2011	SPORNO INDELETTI 27 - 173		913	704	321	AZIENDA OSPEDALIERA ISTITUTO ORTOPEDICO G PINI	SAN
7850106004000	8.40.50.10.060.02.100.00	Debiti verso Aziende Socio-Sanitarie - Temorali della Regione	SAN	Futura	122	5/9/2014	STI_14_27384 SSA P AMB PUB STP ACCONTO GEN/NAR 14		2,348	704	321	AZIENDA OSPEDALIERA ISTITUTO ORTOPEDICO G PINI	SAN
7850106004000	8.40.50.10.060.02.100.00	Debiti verso Aziende Socio-Sanitarie - Temorali della Regione	SAN	Futura	123	5/9/2014	STI_14_27384 SSA DRG STP ACCONTO GEN/NAR 14		30,018	704	321	AZIENDA OSPEDALIERA ISTITUTO ORTOPEDICO G PINI	SAN
7850106004000	8.40.50.10.060.02.100.00	Debiti verso Aziende Socio-Sanitarie - Temorali della Regione	SAN	Nota credito	124	5/9/2014	STI_14_27384 SSA RIMBORSO DRG ASSISTITI PUB GEN/NAR 14		-54,661	704	321	AZIENDA OSPEDALIERA ISTITUTO ORTOPEDICO G PINI	SAN
7850106004000	8.40.50.10.060.02.100.00	Debiti verso Aziende Socio-Sanitarie - Temorali della Regione	SAN	Futura	125	8/10/2014	STI_14_30955 SSA P AMB PUB STP APR 14		988	704	321	AZIENDA OSPEDALIERA ISTITUTO ORTOPEDICO G PINI	SAN
7850106004000	8.40.50.10.060.02.100.00	Debiti verso Aziende Socio-Sanitarie - Temorali della Regione	SAN	Futura	126	8/10/2014	STI_14_30615 SSA DRG STP APR 14		5,827	704	321	AZIENDA OSPEDALIERA ISTITUTO ORTOPEDICO G PINI	SAN
7850106004000	8.40.50.10.060.02.100.00	Debiti verso Aziende Socio-Sanitarie - Temorali della Regione	SAN	Futura	127	8/10/2014	STI_14_30933 SSA P AMB PUB STP MAG 14		56	704	321	AZIENDA OSPEDALIERA ISTITUTO ORTOPEDICO G PINI	SAN
7850106004000	8.40.50.10.060.02.100.00	Debiti verso Aziende Socio-Sanitarie - Temorali della Regione	SAN	Futura	128	8/10/2014	STI_14_30615 SSA DRG STP MAG 14		1,040	704	321	AZIENDA OSPEDALIERA ISTITUTO ORTOPEDICO G PINI	SAN
7850106004000	8.40.50.10.060.02.100.00	Debiti verso Aziende Socio-Sanitarie - Temorali della Regione	SAN	Futura	129	8/10/2014	STI_14_30981 SSA P AMB PUB STP GIU 14		667	704	321	AZIENDA OSPEDALIERA ISTITUTO ORTOPEDICO G PINI	SAN
7850106004000	8.40.50.10.060.02.100.00	Debiti verso Aziende Socio-Sanitarie - Temorali della Regione	SAN	Futura	130	8/10/2014	STI_14_30981 SSA DRG STP GIU 14		4,139	704	321	AZIENDA OSPEDALIERA ISTITUTO ORTOPEDICO G PINI	SAN
7850106004000	8.40.50.10.060.02.100.00	Debiti verso Aziende Socio-Sanitarie - Temorali della Regione	SAN	Futura	131	8/10/2014	STI_14_30981 SSA P AMB PUB STP LUG 14		1,230	704	321	AZIENDA OSPEDALIERA ISTITUTO ORTOPEDICO G PINI	SAN
7850106004000	8.40.50.10.060.02.100.00	Debiti verso Aziende Socio-Sanitarie - Temorali della Regione	SAN	Futura	171	17/11/2014	STI_14_37240 SSA DRG STP ACCONTO LUG 14		14,611	704	321	AZIENDA OSPEDALIERA ISTITUTO ORTOPEDICO G PINI	SAN
7850106004000	8.40.50.10.060.02.100.00	Debiti verso Aziende Socio-Sanitarie - Temorali della Regione	SAN	Futura	172	17/11/2014	STI_14_37238 SSA P AMB PUB STP ACCONTO AGO 14		910	704	321	AZIENDA OSPEDALIERA ISTITUTO ORTOPEDICO G PINI	SAN
7850106004000	8.40.50.10.060.02.100.00	Debiti verso Aziende Socio-Sanitarie - Temorali della Regione	SAN	Futura	173	17/11/2014	STI_14_37194 SSA DRG STP ACCONTO AGO 14		4,598	704	321	AZIENDA OSPEDALIERA ISTITUTO ORTOPEDICO G PINI	SAN
7850106004000	8.40.50.10.060.02.100.00	Debiti verso Aziende Socio-Sanitarie - Temorali della Regione	SAN	Futura	177	22/12/2014	STI_14_39884 SSA P AMB PUB STP ACCONTO SET 14		1,312	704	321	AZIENDA OSPEDALIERA ISTITUTO ORTOPEDICO G PINI	SAN
7850106004000	8.40.50.10.060.02.100.00	Debiti verso Aziende Socio-Sanitarie - Temorali della Regione	SAN	Futura	VI/2015/62	12/12/2015	STI_13_7709 SSA P AMB PUB STP OTT 14		710	704	321	AZIENDA OSPEDALIERA ISTITUTO ORTOPEDICO G PINI	SAN
7850106004000	8.40.50.10.060.02.100.00	Debiti verso Aziende Socio-Sanitarie - Temorali della Regione	SAN	Futura	VI/2015/63	12/12/2015	STI_13_7716 SSA DRG STP OTT 14		10,739	704	321	AZIENDA OSPEDALIERA ISTITUTO ORTOPEDICO G PINI	SAN
7850106004000	8.40.50.10.060.02.100.00	Debiti verso Aziende Socio-Sanitarie - Temorali della Regione	SAN	Futura	VI/2015/64	12/12/2015	STI_13_7711 SSA P AMB PUB STP NOV 14		1,077	704	321	AZIENDA OSPEDALIERA ISTITUTO ORTOPEDICO G PINI	SAN
7850106004000	8.40.50.10.060.02.100.00	Debiti verso Aziende Socio-Sanitarie - Temorali della Regione	SAN	Futura	VI/2015/65	12/12/2015	STI_13_7714 SSA P AMB PUB STP DIC 14		1,510	704	321	AZIENDA OSPEDALIERA ISTITUTO ORTOPEDICO G PINI	SAN
7850106004000	8.40.50.10.060.02.100.00	Debiti verso Aziende Socio-Sanitarie - Temorali della Regione	SAN	Futura	VI/2015/66	12/12/2015	STI_13_7723 SSA DRG STP DIC 14		7,732	704	321	AZIENDA OSPEDALIERA ISTITUTO ORTOPEDICO G PINI	SAN
7850106004000	8.40.50.10.060.02.100.00	Debiti verso Aziende Socio-Sanitarie - Temorali della Regione	SAN	Futura	VI/2015/68	16/02/2016	STI_13_7719 SSA DRG STP NOV 14		20,166	704	321	AZIENDA OSPEDALIERA ISTITUTO ORTOPEDICO G PINI	SAN
7850106004000	8.40.50.10.060.02.100.00	Debiti verso Aziende Socio-Sanitarie - Temorali della Regione	SAN	Nota credito	15 VI/2015/73	24/12/2015	STI/15_1023 SSA DRG STP RIMBORSO I TRIM 14		-31,801	704	321	AZIENDA OSPEDALIERA ISTITUTO ORTOPEDICO G PINI	SAN
7850106004000	8.40.50.10.060.02.100.00	Debiti verso Aziende Socio-Sanitarie - Temorali della Regione	SAN	Futura	15 VI/2015/77	24/12/2015	STI/15_1838 SSA P AMB PUB STP ACCONTO GEN 15		412	704	321	AZIENDA OSPEDALIERA ISTITUTO ORTOPEDICO G PINI	SAN



765010604000	8.40.50.10.060.02.10.000	Debiti verso Alerenti Socio-Sanitarie - Territoriali della Regione	SAN	Futura	17/12/2017/103	17/5/2017	SSA DING STP SALDO 2016	704	76,650	321	ASST GALTANO FINCTO	SAN
765010604000	8.40.50.10.060.02.10.000	Debiti verso Alerenti Socio-Sanitarie - Territoriali della Regione	SAN	Futura	17/12/2017/96	17/5/2017	SSA DING STP LUG OTT 16	704	40,547	321	ASST GALTANO FINCTO	SAN
765010604000	8.40.50.10.060.02.10.000	Debiti verso Alerenti Socio-Sanitarie - Territoriali della Regione	SAN	Futura	17/12/2017/97	17/5/2017	SSA DING STP SE OTT 16	704	10,364	321	ASST GALTANO FINCTO	SAN
765010604000	8.40.50.10.060.02.10.000	Debiti verso Alerenti Socio-Sanitarie - Territoriali della Regione	SAN	Futura	17/12/2017/98	17/5/2017	SSA DING STP NOV/DIC 16	704	29,468	321	ASST GALTANO FINCTO	SAN
765010604000	8.40.50.10.060.02.10.000	Debiti verso Alerenti Socio-Sanitarie - Territoriali della Regione	SAN	Futura	17/12/2017/99	17/5/2017	SSA DING STP NOV/DIC 16	704	10,319	321	ASST GALTANO FINCTO	SAN
765010604000	8.40.50.10.060.02.10.000	Debiti verso Alerenti Socio-Sanitarie - Territoriali della Regione	SAN	Futura	17/12/2017/104	18/5/2017	SSA P AMB P UB STP OTT 16	704	942	321	ASST GALTANO FINCTO	SAN
765010604000	8.40.50.10.060.02.10.000	Debiti verso Alerenti Socio-Sanitarie - Territoriali della Regione	SAN	Futura	17/12/2017/105	18/5/2017	SSA P AMB P UB STP OTT 16	704	339	321	ASST GALTANO FINCTO	SAN
765010604000	8.40.50.10.060.02.10.000	Debiti verso Alerenti Socio-Sanitarie - Territoriali della Regione	SAN	Futura	17/12/2017/106	18/5/2017	SSA P AMB P UB ANNO 2016	704	5,044	321	ASST GALTANO FINCTO	SAN
765010604000	8.40.50.10.060.02.10.000	Debiti verso Alerenti Socio-Sanitarie - Territoriali della Regione	SAN	Nota credito	17/12/2017/107	18/5/2017	SSA P AMB P UB ANNO 2016	704	-7,538	321	ASST GALTANO FINCTO	SAN
765010604000	8.40.50.10.060.02.10.000	Debiti verso Alerenti Socio-Sanitarie - Territoriali della Regione	SAN	Futura	17/12/2017/109	18/5/2017	SSA DING STP ANNO 2016	704	34,498	321	ASST GALTANO FINCTO	SAN
765010604000	8.40.50.10.060.02.10.000	Debiti verso Alerenti Socio-Sanitarie - Territoriali della Regione	SAN	Futura	17/12/2017/110	18/5/2017	SSA DING STP ANNO 2016	704	10,786	321	ASST GALTANO FINCTO	SAN
765010604000	8.40.50.10.060.02.10.000	Debiti verso Alerenti Socio-Sanitarie - Territoriali della Regione	SAN	Futura	17/12/2017/111	18/5/2017	SSA P AMB P UB STP SALDO 2016	704	3,129	321	ASST GALTANO FINCTO	SAN
765010604000	8.40.50.10.060.02.10.000	Debiti verso Alerenti Socio-Sanitarie - Territoriali della Regione	SAN	Futura	17/12/2017/112	18/5/2017	SSA P AMB P UB STP SALDO 2016	704	1,973	321	ASST GALTANO FINCTO	SAN
765010604000	8.40.50.10.060.02.10.000	Debiti verso Alerenti Socio-Sanitarie - Territoriali della Regione	SAN	Futura	17/12/2017/117	23/5/2017	SSA P AMB P UB STP SALDO 2016 - INTEGRAZ FT	704	26	321	ASST GALTANO FINCTO	SAN
765010604000	8.40.50.10.060.02.10.000	Debiti verso Alerenti Socio-Sanitarie - Territoriali della Regione	SAN	Nota credito	17/12/2017/118	23/5/2017	SSA DING STP SALDO 2016 - INTEGRAZ FT 02	704	-4	321	ASST GALTANO FINCTO	SAN
765010604000	8.40.50.10.060.02.10.000	Debiti verso Alerenti Socio-Sanitarie - Territoriali della Regione	SAN	Futura	17/12/2017/258	12/12/2017	SSA STP DING ACCONTO DIC 2017	704	10,700	321	ASST GALTANO FINCTO	SAN
765010604000	8.40.50.10.060.02.10.000	Debiti verso Alerenti Socio-Sanitarie - Territoriali della Regione	SAN	Futura	17/12/2017/261	12/12/2017	PAR FILE F ACCONTO DIC 2017	704	14,739,829	321	ASST GALTANO FINCTO	SAN
765010604000	8.40.50.10.060.02.10.000	Debiti verso Alerenti Socio-Sanitarie - Territoriali della Regione	SAN	Futura	18/10/17	3/4/2018	SSA DING SALDO ANNO 2017	704	1,620,146	321	ASST GALTANO FINCTO	SAN
765010604000	8.40.50.10.060.02.10.000	Debiti verso Alerenti Socio-Sanitarie - Territoriali della Regione	SAN	Futura	18/10/17	3/4/2018	SSA STP DING SALDO ANNO 2017	704	171,245	321	ASST GALTANO FINCTO	SAN
765010604000	8.40.50.10.060.02.10.000	Debiti verso Alerenti Socio-Sanitarie - Territoriali della Regione	SAN	Futura	18/10/17	3/4/2018	SSA MAGGONAZ TARIF SALDO ANNO 2017	704	604,642	321	ASST GALTANO FINCTO	SAN
765010604000	8.40.50.10.060.02.10.000	Debiti verso Alerenti Socio-Sanitarie - Territoriali della Regione	SAN	Futura	18/10/17	3/4/2018	SSA P AMB P UB ANNO 2017	704	159,402	321	ASST GALTANO FINCTO	SAN
765010604000	8.40.50.10.060.02.10.000	Debiti verso Alerenti Socio-Sanitarie - Territoriali della Regione	SAN	Futura	18/10/17	3/4/2018	SSA STP P AMB SALDO ANNO 2017	704	9,979	321	ASST GALTANO FINCTO	SAN
765010604000	8.40.50.10.060.02.10.000	Debiti verso Alerenti Socio-Sanitarie - Territoriali della Regione	SAN	Futura	18/10/17	3/4/2018	PAR FILE F SALDO ANNO 2017	704	1,021,46	321	ASST GALTANO FINCTO	SAN
765010604000	8.40.50.10.060.02.10.000	Debiti verso Alerenti Socio-Sanitarie - Territoriali della Regione	SAN	Nota credito	18/10/17	17/12/2018	SSA MAGGONAZ TARIF ANNO 2018 STORNO FT 18/12	704	-61,460	321	ASST GALTANO FINCTO	SAN
765010604000	8.40.50.10.060.02.10.000	Debiti verso Alerenti Socio-Sanitarie - Territoriali della Regione	SAN	Futura	18/10/17	31/12/2018	SSA DING INTEGRAZIONE ANNO 2016	704	1,020,944	321	ASST GALTANO FINCTO	SAN
765010604000	8.40.50.10.060.02.10.000	Debiti verso Alerenti Socio-Sanitarie - Territoriali della Regione	SAN	Futura	18/10/17	20/9/2018	SSA MAGGONAZ TARIF SALDO 2018	704	479,210	321	ASST GALTANO FINCTO	SAN
765010604000	8.40.50.10.060.02.10.000	Debiti verso Alerenti Socio-Sanitarie - Territoriali della Regione	SAN	Nota credito	20/10/18	6/5/2020	SSA MAGGONAZ TARIF SALDO ANNO 2019	704	-173,105	321	ASST GALTANO FINCTO	SAN
765010604000	8.40.50.10.060.02.10.000	Debiti verso Alerenti Socio-Sanitarie - Territoriali della Regione	SAN	Nota credito	20/10/18	6/6/2020	PAR FILE F SALDO ANNO 2019	704	-2,281,967	321	ASST GALTANO FINCTO	SAN
765010604000	8.40.50.10.060.02.10.000	Debiti verso Alerenti Socio-Sanitarie - Territoriali della Regione	SAN	Futura	20/10/18	15/5/2020	SSA DING SALDO ANNO 2019	704	2,225,635	321	ASST GALTANO FINCTO	SAN
765010604000	8.40.50.10.060.02.10.000	Debiti verso Alerenti Socio-Sanitarie - Territoriali della Regione	SAN	Futura	20/10/18	15/5/2020	SSA STP DING SALDO ANNO 2019	704	117,095	321	ASST GALTANO FINCTO	SAN
765010604000	8.40.50.10.060.02.10.000	Debiti verso Alerenti Socio-Sanitarie - Territoriali della Regione	SAN	Futura	20/10/18	15/5/2020	SSA P AMB P UB ANNO 2019	704	950,448	321	ASST GALTANO FINCTO	SAN
765010604000	8.40.50.10.060.02.10.000	Debiti verso Alerenti Socio-Sanitarie - Territoriali della Regione	SAN	Futura	20/10/18	15/5/2020	SSA STP P AMB SALDO ANNO 2019	704	9,938	321	ASST GALTANO FINCTO	SAN
765010604000	8.40.50.10.060.02.10.000	Debiti verso Alerenti Socio-Sanitarie - Territoriali della Regione	SAN	Nota credito	20/10/18	15/5/2020	SSA MAGGONAZ TARIF SALDO ANNO 2019	704	-1,934	321	ASST GALTANO FINCTO	SAN
765010604000	8.40.50.10.060.02.10.000	Debiti verso Alerenti Socio-Sanitarie - Territoriali della Regione	SAN	Futura	20/10/18	18/5/2020	SSA P AMB P UB ANNO 2019	704	51,839	321	ASST GALTANO FINCTO	SAN
765010604000	8.40.50.10.060.02.10.000	Debiti verso Alerenti Socio-Sanitarie - Territoriali della Regione	SAN	Futura	20/10/18	21/11/2020	SSA STP DING SALDO 2019	704	46,500	321	ASST GALTANO FINCTO	SAN
765010604000	8.40.50.10.060.02.10.000	Debiti verso Alerenti Socio-Sanitarie - Territoriali della Regione	SAN	Nota credito	20/10/18	21/11/2020	SSA STP DING SALDO 2019 STORNO FT	704	-46,500	321	ASST GALTANO FINCTO	SAN
765010604000	8.40.50.10.060.02.10.000	Debiti verso Alerenti Socio-Sanitarie - Territoriali della Regione	SAN	Nota credito	20/10/18	21/11/2020	SSA STP P AMB SALDO 2019 STORNO FT	704	-3,514	321	ASST GALTANO FINCTO	SAN
765010604000	8.40.50.10.060.02.10.000	Debiti verso Alerenti Socio-Sanitarie - Territoriali della Regione	SAN	Futura	20/10/18	21/11/2020	SSA STP P AMB SALDO 2019	704	3,614	321	ASST GALTANO FINCTO	SAN



785010604000	8.40.50.10.060.02.10.000	Debiti verso Aziende Socio-Sanitarie Temporali della Regione	SAN	Futura	59/1	ACC TO PROGRAMMI INNOVATIVI FEBBRAIO 2012	4/2/2012	705	34,809	321 AZIENDA OSPEDALIERA "OSPEDALE CIVILE" DI LEGNANO	SAN
785010604000	8.40.50.10.060.02.10.000	Debiti verso Aziende Socio-Sanitarie Temporali della Regione	SAN	Futura	328/2	MEDICO COMPETENTE DAL 14/03/12/11	14/2/2012	705	31,168	321 AZIENDA OSPEDALIERA "OSPEDALE CIVILE" DI LEGNANO	SAN
785010604000	8.40.50.10.060.02.10.000	Debiti verso Aziende Socio-Sanitarie Temporali della Regione	SAN	Futura	329/2	MEDICO COMPETENTE DAL 12/11/12/12	14/2/2012	705	7,000	321 AZIENDA OSPEDALIERA "OSPEDALE CIVILE" DI LEGNANO	SAN
785010604000	8.40.50.10.060.02.10.000	Debiti verso Aziende Socio-Sanitarie Temporali della Regione	SAN	Futura	137/1/2012	ACCANTO SCHEMING MESI DI MARZO 2012	7/3/2012	705	67,200	321 AZIENDA OSPEDALIERA "OSPEDALE CIVILE" DI LEGNANO	SAN
785010604000	8.40.50.10.060.02.10.000	Debiti verso Aziende Socio-Sanitarie Temporali della Regione	SAN	Futura	139/1	ACC TO PROGRAMMI INNOVATIVI MARZO 2012	7/3/2012	705	34,809	321 AZIENDA OSPEDALIERA "OSPEDALE CIVILE" DI LEGNANO	SAN
785010604000	8.40.50.10.060.02.10.000	Debiti verso Aziende Socio-Sanitarie Temporali della Regione	SAN	Futura	386	ACCANTO SCHEMING COLA RETTO MESI DI APRILE 2012	14/4/2012	705	17,000	321 AZIENDA OSPEDALIERA "OSPEDALE CIVILE" DI LEGNANO	SAN
785010604000	8.40.50.10.060.02.10.000	Debiti verso Aziende Socio-Sanitarie Temporali della Regione	SAN	Futura	328/1/1	ACC TO PROGRAMMI INNOVATIVI MAGGIO 2012	7/5/2012	705	26,776	321 AZIENDA OSPEDALIERA "OSPEDALE CIVILE" DI LEGNANO	SAN
785010604000	8.40.50.10.060.02.10.000	Debiti verso Aziende Socio-Sanitarie Temporali della Regione	SAN	Futura	279/1/2012	ACC TO PROGRAMMI INNOVATIVI TRIMESTRE SALDO	24/5/2012	705	47,486	321 AZIENDA OSPEDALIERA "OSPEDALE CIVILE" DI LEGNANO	SAN
785010604000	8.40.50.10.060.02.10.000	Debiti verso Aziende Socio-Sanitarie Temporali della Regione	SAN	Futura	88/2/2	MEDICO COMPETENTE DAL 13/7 AL 12/4/2012	30/5/2012	705	9,829	321 AZIENDA OSPEDALIERA "OSPEDALE CIVILE" DI LEGNANO	SAN
785010604000	8.40.50.10.060.02.10.000	Debiti verso Aziende Socio-Sanitarie Temporali della Regione	SAN	Futura	309/1	ACC TO PROGRAMMI INNOVATIVI GIUGNO 2012	7/6/2012	705	26,776	321 AZIENDA OSPEDALIERA "OSPEDALE CIVILE" DI LEGNANO	SAN
785010604000	8.40.50.10.060.02.10.000	Debiti verso Aziende Socio-Sanitarie Temporali della Regione	SAN	Futura	469/1/2012	ACC TO PROGRAMMI INNOVATIVI LUGLIO 2012	7/8/2012	705	26,776	321 AZIENDA OSPEDALIERA "OSPEDALE CIVILE" DI LEGNANO	SAN
785010604000	8.40.50.10.060.02.10.000	Debiti verso Aziende Socio-Sanitarie Temporali della Regione	SAN	Futura	469/1	ACC TO PROGRAMMI INNOVATIVI AGOSTO 2012	7/8/2012	705	26,776	321 AZIENDA OSPEDALIERA "OSPEDALE CIVILE" DI LEGNANO	SAN
785010604000	8.40.50.10.060.02.10.000	Debiti verso Aziende Socio-Sanitarie Temporali della Regione	SAN	Futura	51/7/1	ACC TO PROGRAMMI INNOVATIVI SETTEMBRE 2012	20/8/2012	705	61,200	321 AZIENDA OSPEDALIERA "OSPEDALE CIVILE" DI LEGNANO	SAN
785010604000	8.40.50.10.060.02.10.000	Debiti verso Aziende Socio-Sanitarie Temporali della Regione	SAN	Futura	519/1	ACC TO PROGRAMMI INNOVATIVI SETTEMBRE 2012	3/9/2012	705	26,776	321 AZIENDA OSPEDALIERA "OSPEDALE CIVILE" DI LEGNANO	SAN
785010604000	8.40.50.10.060.02.10.000	Debiti verso Aziende Socio-Sanitarie Temporali della Regione	SAN	Futura	725/1	ACCANTO SCHEMING ALIQUOTATO MESI DI NOVEMBRE 2012	5/11/2012	705	63,300	321 AZIENDA OSPEDALIERA "OSPEDALE CIVILE" DI LEGNANO	SAN
785010604000	8.40.50.10.060.02.10.000	Debiti verso Aziende Socio-Sanitarie Temporali della Regione	SAN	Futura	794/1	ACC TO STP OTTOBRE 2012 - AMBULATORIALE	5/11/2012	705	7,099	321 AZIENDA OSPEDALIERA "OSPEDALE CIVILE" DI LEGNANO	SAN
785010604000	8.40.50.10.060.02.10.000	Debiti verso Aziende Socio-Sanitarie Temporali della Regione	SAN	Futura	795/1	ACC TO STP OTTOBRE 2012 - DRG	5/11/2012	705	94,010	321 AZIENDA OSPEDALIERA "OSPEDALE CIVILE" DI LEGNANO	SAN
785010604000	8.40.50.10.060.02.10.000	Debiti verso Aziende Socio-Sanitarie Temporali della Regione	SAN	Futura	880/1	ACC TO STP NOVEMBRE 2012 - DRG	3/12/2012	705	53,166	321 AZIENDA OSPEDALIERA "OSPEDALE CIVILE" DI LEGNANO	SAN
785010604000	8.40.50.10.060.02.10.000	Debiti verso Aziende Socio-Sanitarie Temporali della Regione	SAN	Futura	881/1	ACC TO STP NOVEMBRE 2012 - AMB.	3/12/2012	705	10,668	321 AZIENDA OSPEDALIERA "OSPEDALE CIVILE" DI LEGNANO	SAN
785010604000	8.40.50.10.060.02.10.000	Debiti verso Aziende Socio-Sanitarie Temporali della Regione	SAN	Futura	FT 353/1	TRIMESTRO UTILENZE ANNO 2012	31/12/2012	705	290,172	321 AZIENDA OSPEDALIERA "OSPEDALE CIVILE" DI LEGNANO	SAN
785010604000	8.40.50.10.060.02.10.000	Debiti verso Aziende Socio-Sanitarie Temporali della Regione	SAN	Futura	20130010011/1	ACC TO PROG. INNOVATIVI GENNAIO 2013	18/1/2013	705	26,776	321 AZIENDA OSPEDALIERA "OSPEDALE CIVILE" DI LEGNANO	SAN
785010604000	8.40.50.10.060.02.10.000	Debiti verso Aziende Socio-Sanitarie Temporali della Regione	SAN	Futura	20130010013/0	ACC TO STP GENNAIO 2013 - AMB.	19/2/2013	705	16,114	321 AZIENDA OSPEDALIERA "OSPEDALE CIVILE" DI LEGNANO	SAN
785010604000	8.40.50.10.060.02.10.000	Debiti verso Aziende Socio-Sanitarie Temporali della Regione	SAN	Futura	20130010012/2	VERTE SPECIALISTICI DOMICILIO - GENNAIO 2013 - DISTRETTO E	20/2/2013	705	241	321 AZIENDA OSPEDALIERA "OSPEDALE CIVILE" DI LEGNANO	SAN
785010604000	8.40.50.10.060.02.10.000	Debiti verso Aziende Socio-Sanitarie Temporali della Regione	SAN	Futura	20130010028/1	ACC TO STP FEBBRAIO 2013 - DRG	5/3/2013	705	58,400	321 AZIENDA OSPEDALIERA "OSPEDALE CIVILE" DI LEGNANO	SAN
785010604000	8.40.50.10.060.02.10.000	Debiti verso Aziende Socio-Sanitarie Temporali della Regione	SAN	Futura	20130010039/2	PREL. DOMICILIARI GENNAIO/FEBBRAIO 2013	7/3/2013	705	241	321 AZIENDA OSPEDALIERA "OSPEDALE CIVILE" DI LEGNANO	SAN
785010604000	8.40.50.10.060.02.10.000	Debiti verso Aziende Socio-Sanitarie Temporali della Regione	SAN	Futura	20130010047/2	PREV. MALATTIE INFETTIVE ANNO 2012	14/3/2013	705	7,700	321 AZIENDA OSPEDALIERA "OSPEDALE CIVILE" DI LEGNANO	SAN
785010604000	8.40.50.10.060.02.10.000	Debiti verso Aziende Socio-Sanitarie Temporali della Regione	SAN	Futura	20130010049/2	PREV. MALATTIE INFETTIVE - GENNAIO 2013	14/3/2013	705	490	321 AZIENDA OSPEDALIERA "OSPEDALE CIVILE" DI LEGNANO	SAN
785010604000	8.40.50.10.060.02.10.000	Debiti verso Aziende Socio-Sanitarie Temporali della Regione	SAN	Futura	20130010024/1	ACC TO MARZO 2013	4/4/2013	705	11,179	321 AZIENDA OSPEDALIERA "OSPEDALE CIVILE" DI LEGNANO	SAN
785010604000	8.40.50.10.060.02.10.000	Debiti verso Aziende Socio-Sanitarie Temporali della Regione	SAN	Futura	20130010024/2	OPEDICOLIARE I TRIMESTRE 2013	4/4/2013	705	119,615	321 AZIENDA OSPEDALIERA "OSPEDALE CIVILE" DI LEGNANO	SAN
785010604000	8.40.50.10.060.02.10.000	Debiti verso Aziende Socio-Sanitarie Temporali della Regione	SAN	Futura	20130010037/2	PREVISIONE MALATTIE INFETTIVE TRIC. FEBBRAIO 2013	4/4/2013	705	595	321 AZIENDA OSPEDALIERA "OSPEDALE CIVILE" DI LEGNANO	SAN
785010604000	8.40.50.10.060.02.10.000	Debiti verso Aziende Socio-Sanitarie Temporali della Regione	SAN	Futura	20130010074/2	PREVISIONE MALATTIE INFETTIVE TRIC. MARZO 2013	6/5/2013	705	3,148	321 AZIENDA OSPEDALIERA "OSPEDALE CIVILE" DI LEGNANO	SAN
785010604000	8.40.50.10.060.02.10.000	Debiti verso Aziende Socio-Sanitarie Temporali della Regione	SAN	Futura	20130010038/1	SALDO PROG. INNOVATIVI I TRIMESTRE 2013	16/5/2013	705	70,017	321 AZIENDA OSPEDALIERA "OSPEDALE CIVILE" DI LEGNANO	SAN
785010604000	8.40.50.10.060.02.10.000	Debiti verso Aziende Socio-Sanitarie Temporali della Regione	SAN	Futura	20130010084/1	PREV. MALATTIE INFETTIVE APRILE 2013	5/6/2013	705	1,556	321 AZIENDA OSPEDALIERA "OSPEDALE CIVILE" DI LEGNANO	SAN
785010604000	8.40.50.10.060.02.10.000	Debiti verso Aziende Socio-Sanitarie Temporali della Regione	SAN	Futura	2013001016/2	TRC. MALATTIE INFETTIVE - MAGGIO 2013	4/7/2013	705	1,699	321 AZIENDA OSPEDALIERA "OSPEDALE CIVILE" DI LEGNANO	SAN
785010604000	8.40.50.10.060.02.10.000	Debiti verso Aziende Socio-Sanitarie Temporali della Regione	SAN	Futura	20130010048/2	OPEDICOLIARE I TRIMESTRE 2013	17/7/2013	705	60,700	321 AZIENDA OSPEDALIERA "OSPEDALE CIVILE" DI LEGNANO	SAN
785010604000	8.40.50.10.060.02.10.000	Debiti verso Aziende Socio-Sanitarie Temporali della Regione	SAN	Futura	20130010031/1	SALDO PROG. INNOVATIVI - II TRIMESTRE 2013	8/8/2013	705	132,329	321 AZIENDA OSPEDALIERA "OSPEDALE CIVILE" DI LEGNANO	SAN
785010604000	8.40.50.10.060.02.10.000	Debiti verso Aziende Socio-Sanitarie Temporali della Regione	SAN	Futura	2013001161/2	TRC. MALATTIE INFETTIVE - GIUGNO 2013	8/8/2013	705	2,746	321 AZIENDA OSPEDALIERA "OSPEDALE CIVILE" DI LEGNANO	SAN
785010604000	8.40.50.10.060.02.10.000	Debiti verso Aziende Socio-Sanitarie Temporali della Regione	SAN	Futura	20130010031/1	PROGETTO DRG COMPLESSIVA FRESCUARE I SEMESTRE 2013	13/8/2013	705	42,288	321 AZIENDA OSPEDALIERA "OSPEDALE CIVILE" DI LEGNANO	SAN



765010604000	8.40.50.10.060.02.100.00	Debiti verso Aziende Socio-Sanitarie - Temorali della Regione	SAN	Futura	201503001534/1	15/8/2015	PROGETTO EMERGENZA/URGENZA - SEMESTRE 2015	705	321	AZIENDA OSPEDALIERA "OSPEDALE CIVILE" DI LEGNANO	SAN	130.250
765010604000	8.40.50.10.060.02.100.00	Debiti verso Aziende Socio-Sanitarie - Temorali della Regione	SAN	Futura	201503001535/1	15/8/2015	PROGETTO PARK TRAINING - I SEMESTRE 2015	705	321	AZIENDA OSPEDALIERA "OSPEDALE CIVILE" DI LEGNANO	SAN	7.157
765010604000	8.40.50.10.060.02.100.00	Debiti verso Aziende Socio-Sanitarie - Temorali della Regione	SAN	Futura	201503001536/1	15/8/2015	PROGETTO MINORI CON ISA - I SEMESTRE 2015	705	321	AZIENDA OSPEDALIERA "OSPEDALE CIVILE" DI LEGNANO	SAN	60.257
765010604000	8.40.50.10.060.02.100.00	Debiti verso Aziende Socio-Sanitarie - Temorali della Regione	SAN	Futura	201503001537/2	16/9/2015	PREV. MALATTIE INFETTIVE LUGLIO 2015	705	321	AZIENDA OSPEDALIERA "OSPEDALE CIVILE" DI LEGNANO	SAN	2.911
765010604000	8.40.50.10.060.02.100.00	Debiti verso Aziende Socio-Sanitarie - Temorali della Regione	SAN	Futura	201503001538/2	31/03/2015	MALATTIE INFETTIVE - AGOSTO 2015	705	321	AZIENDA OSPEDALIERA "OSPEDALE CIVILE" DI LEGNANO	SAN	2.139
765010604000	8.40.50.10.060.02.100.00	Debiti verso Aziende Socio-Sanitarie - Temorali della Regione	SAN	Futura	201503001539/2	10/10/2015	OSPEDALICURE 3 TRIMESTRE 2015	705	321	AZIENDA OSPEDALIERA "OSPEDALE CIVILE" DI LEGNANO	SAN	122.766
765010604000	8.40.50.10.060.02.100.00	Debiti verso Aziende Socio-Sanitarie - Temorali della Regione	SAN	Futura	201503001540/1	23/10/2015	PROGETTO GESTIONE ETM PRESQUADRE 0-6 ANNI - III TRIM. 2015	705	321	AZIENDA OSPEDALIERA "OSPEDALE CIVILE" DI LEGNANO	SAN	16.300
765010604000	8.40.50.10.060.02.100.00	Debiti verso Aziende Socio-Sanitarie - Temorali della Regione	SAN	Futura	20150300157/2	9/12/2015	PREV. RBC - MALATTIE INFETTIVE - OTTOBRE 2015	705	321	AZIENDA OSPEDALIERA "OSPEDALE CIVILE" DI LEGNANO	SAN	2.228
765010604000	8.40.50.10.060.02.100.00	Debiti verso Aziende Socio-Sanitarie - Temorali della Regione	SAN	Futura	20150300188/2	20/12/2015	SPESA LEGAL RELATIVE ALLA PRATICA VAL SERIATA F. N. 2013020186/2 DEL 20.12.2013	705	321	AZIENDA OSPEDALIERA "OSPEDALE CIVILE" DI LEGNANO	SAN	1.394
765010604000	8.40.50.10.060.02.100.00	Debiti verso Aziende Socio-Sanitarie - Temorali della Regione	SAN	Futura	S/D PROGETTO ISA 2013	31/12/2015	SALDO PROGETTO ISA 2013	705	321	AZIENDA OSPEDALIERA "OSPEDALE CIVILE" DI LEGNANO	SAN	0
765010604000	8.40.50.10.060.02.100.00	Debiti verso Aziende Socio-Sanitarie - Temorali della Regione	SAN	Futura	2014000036/2	15/1/2015	PREV. RBC - MALATTIE INFETTIVE NOVEMBRE 2015	705	321	AZIENDA OSPEDALIERA "OSPEDALE CIVILE" DI LEGNANO	SAN	1.060
765010604000	8.40.50.10.060.02.100.00	Debiti verso Aziende Socio-Sanitarie - Temorali della Regione	SAN	Futura	2014000116/2	5/2/2015	PREV. RBC - MALATTIE INFETTIVE DICEMBRE 2015	705	321	AZIENDA OSPEDALIERA "OSPEDALE CIVILE" DI LEGNANO	SAN	954
765010604000	8.40.50.10.060.02.100.00	Debiti verso Aziende Socio-Sanitarie - Temorali della Regione	SAN	Futura	2014001018/1	28/4/2015	PROGETTO MINORI ISA IV TRIM. 2015	705	321	AZIENDA OSPEDALIERA "OSPEDALE CIVILE" DI LEGNANO	SAN	37.686
765010604000	8.40.50.10.060.02.100.00	Debiti verso Aziende Socio-Sanitarie - Temorali della Regione	SAN	Futura	20140010240/1	20/5/2015	PROGETTO EMERGENZA - S/O 2015	705	321	AZIENDA OSPEDALIERA "OSPEDALE CIVILE" DI LEGNANO	SAN	53.710
765010604000	8.40.50.10.060.02.100.00	Debiti verso Aziende Socio-Sanitarie - Temorali della Regione	SAN	Futura	2014003700/2	20/5/2015	REG. ANNO 2015 VED. REG. (VAL. REG.) N. 154 N. 2	705	321	AZIENDA OSPEDALIERA "OSPEDALE CIVILE" DI LEGNANO	SAN	13.400
765010604000	8.40.50.10.060.02.100.00	Debiti verso Aziende Socio-Sanitarie - Temorali della Regione	SAN	Futura	240100247/1	25/5/2015	SUB. ACQU. ANNO 2015 VED. REG. (VAL. REG.) N. 154 N. 2	705	321	AZIENDA OSPEDALIERA "OSPEDALE CIVILE" DI LEGNANO	SAN	35.147
765010604000	8.40.50.10.060.02.100.00	Debiti verso Aziende Socio-Sanitarie - Temorali della Regione	SAN	Futura	151015000072	30/4/2015	UTENZE 2014	705	321	AZIENDA OSPEDALIERA "OSPEDALE CIVILE" DI LEGNANO	SAN	329.934
765010604000	8.40.50.10.060.02.100.00	Debiti verso Aziende Socio-Sanitarie - Temorali della Regione	SAN	Futura	161016000004	20/1/2015	ISA NP M. I GEN. 2016	705	321	ASST OVEST MILANESE	SAN	118.441
765010604000	8.40.50.10.060.02.100.00	Debiti verso Aziende Socio-Sanitarie - Temorali della Regione	SAN	Futura	161016000013	27/1/2015	PRESTAZ. DOMIC. 2015 - ASI M. I	705	321	ASST OVEST MILANESE	SAN	240
765010604000	8.40.50.10.060.02.100.00	Debiti verso Aziende Socio-Sanitarie - Temorali della Regione	SAN	Futura	161016000014	28/1/2015	COMMISSIONE INVALIDI 2015 - ASI M. I	705	321	ASST OVEST MILANESE	SAN	35
765010604000	8.40.50.10.060.02.100.00	Debiti verso Aziende Socio-Sanitarie - Temorali della Regione	SAN	Futura	161016000022	16/2/2015	PRESTAZIONI CONS. DIC 2015 ASI M. I	705	321	ASST OVEST MILANESE	SAN	117
765010604000	8.40.50.10.060.02.100.00	Debiti verso Aziende Socio-Sanitarie - Temorali della Regione	SAN	Futura	161016000023	16/2/2015	CURE PRIMARIE TAB. DIC 15 ASI M. I	705	321	ASST OVEST MILANESE	SAN	66
765010604000	8.40.50.10.060.02.100.00	Debiti verso Aziende Socio-Sanitarie - Temorali della Regione	SAN	Futura	161016000086	29/4/2015	REC. RIMBORSI UTENZE ANNO 2015	705	321	ASST OVEST MILANESE	SAN	502.055
765010604000	8.40.50.10.060.02.100.00	Debiti verso Aziende Socio-Sanitarie - Temorali della Regione	SAN	Altro	REC. DA RBC	31/12/2015	NOTE CREDITO DA RECEIVER ANNI 2016	705	321	ASST OVEST MILANESE	SAN	20
765010604000	8.40.50.10.060.02.100.00	Debiti verso Aziende Socio-Sanitarie - Temorali della Regione	SAN	Futura	1710170400002	9/7/2015	ISA IN ATTESA NOTA CREDITO CONSULENZA SPEC. DOMICILIARE DOTT. GINGOLINI E GHISLIELLI	705	321	ASST OVEST MILANESE	SAN	4.240
765010604000	8.40.50.10.060.02.100.00	Debiti verso Aziende Socio-Sanitarie - Temorali della Regione	SAN	Futura	1710170400136	19/4/2015	ISA IN ATTESA NOTA CREDITO CONS. SPEC. DOMICILIARE DOTT. GINGOLINI E GHISLIELLI 2017	705	321	ASST OVEST MILANESE	SAN	1.200
765010604000	8.40.50.10.060.02.100.00	Debiti verso Aziende Socio-Sanitarie - Temorali della Regione	SAN	Futura	1710170400149	5/5/2015	DOP. CURE PRIMARIE ACCESSO DAL 16/10/15 AL 20/05/15 USM CHIAMA MARCHESE	705	321	ASST OVEST MILANESE	SAN	1.100
765010604000	8.40.50.10.060.02.100.00	Debiti verso Aziende Socio-Sanitarie - Temorali della Regione	SAN	Futura	1710170400225	23/5/2015	ISA IN ATTESA NOTA CREDITO CONSULENZA SPEC. DOMICILIARE DOTT. GINGOLINI APR. 2017	705	321	ASST OVEST MILANESE	SAN	320
765010604000	8.40.50.10.060.02.100.00	Debiti verso Aziende Socio-Sanitarie - Temorali della Regione	SAN	Futura	1710170500135	15/9/2015	REC. RIMBORSI 1 E 2 P. RIMB. UTENZE ANNO 2016	705	321	ASST OVEST MILANESE	SAN	241.546
765010604000	8.40.50.10.060.02.100.00	Debiti verso Aziende Socio-Sanitarie - Temorali della Regione	SAN	Nota credito	1710170500136	18/9/2015	ISA DING STP SALDO 2016	705	321	ASST OVEST MILANESE	SAN	-341.171
765010604000	8.40.50.10.060.02.100.00	Debiti verso Aziende Socio-Sanitarie - Temorali della Regione	SAN	Futura	1710170500137	18/9/2015	ISA DING STP SALDO 2016	705	321	ASST OVEST MILANESE	SAN	341.172
765010604000	8.40.50.10.060.02.100.00	Debiti verso Aziende Socio-Sanitarie - Temorali della Regione	SAN	Nota credito	1710170500138	18/9/2015	ISA SUBACUTI STP SALDO 2016	705	321	ASST OVEST MILANESE	SAN	-4.936
765010604000	8.40.50.10.060.02.100.00	Debiti verso Aziende Socio-Sanitarie - Temorali della Regione	SAN	Futura	1710170500139	18/9/2015	ISA SUBACUTI STP SALDO 2016	705	321	ASST OVEST MILANESE	SAN	4.940
765010604000	8.40.50.10.060.02.100.00	Debiti verso Aziende Socio-Sanitarie - Temorali della Regione	SAN	Futura	1710170500141	18/9/2015	ISA P. AMBIPUB. STP SALDO 2016	705	321	ASST OVEST MILANESE	SAN	106.240
765010604000	8.40.50.10.060.02.100.00	Debiti verso Aziende Socio-Sanitarie - Temorali della Regione	SAN	Nota credito	1710170500142	18/9/2015	ISA SCHEMING STP SALDO 2016	705	321	ASST OVEST MILANESE	SAN	-12
765010604000	8.40.50.10.060.02.100.00	Debiti verso Aziende Socio-Sanitarie - Temorali della Regione	SAN	Futura	1710170500143	18/9/2015	ISA SCHEMING STP SALDO 2016	705	321	ASST OVEST MILANESE	SAN	12
765010604000	8.40.50.10.060.02.100.00	Debiti verso Aziende Socio-Sanitarie - Temorali della Regione	SAN	Nota credito	181018000086	4/12/2015	SMU STORNO TOTALE FT. 2017A0002 DEL 2017 NON DI COMPETENZA ATS	705	321	ASST OVEST MILANESE	SAN	-4.240
765010604000	8.40.50.10.060.02.100.00	Debiti verso Aziende Socio-Sanitarie - Temorali della Regione	SAN	Nota credito	181018000087	4/12/2015	SMU STORNO TOTALE FT. 2017A0018 DEL 2017 NON DI COMPETENZA ATS	705	321	ASST OVEST MILANESE	SAN	-1.200






7850100600000	8.40.50.10.060.02.100.00	Debiti verso Alerenti Socio-Sanitarie Temporali della Regione	SAN	Futura	20.20.200400319		5/12/2019	TCC INDIRIZSO UTILIZZE COMPETENZA/ATS ANNO 2019	705	210,000	321 ASST OVEST MILANESE	SAN
7850100600000	8.40.50.10.060.02.100.00	Debiti verso Alerenti Socio-Sanitarie Temporali della Regione	SAN	Futura	20.20.200400313		10/12/2019	LOG SERVIZIO MENSA DIPENDENTI/ATS COTT	705	3,114	321 ASST OVEST MILANESE	SAN
7850100600000	8.40.50.10.060.02.100.00	Debiti verso Alerenti Socio-Sanitarie Temporali della Regione	SAN	Futura	20.20.200400402		31/12/2019	LOG SERVIZIO MENSA DIPENDENTI/ATS NOV 2019	705	2,562	321 ASST OVEST MILANESE	SAN
7850100600000	8.40.50.10.060.02.100.00	Debiti verso Alerenti Socio-Sanitarie Temporali della Regione	SAN	Altro	NC DA RIC		31/12/2019	NOTE CREDITO DA NECHIRE PS 2019	705	0	321 ASST OVEST MILANESE	SAN
7850100600000	8.40.50.10.060.02.100.00	Debiti verso Alerenti Socio-Sanitarie Temporali della Regione	SAN	Futura	20.20.205100035		22/1/2020	SKU ARRETRATI VENTURINI SONIA	705	285	321 ASST OVEST MILANESE	SAN
7850100600000	8.40.50.10.060.02.100.00	Debiti verso Alerenti Socio-Sanitarie Temporali della Regione	SAN	Futura	20.20.202000225		3/3/2020	LOG PASTO DIPENDENTI/ATS GEN 2020	705	3,090	321 ASST OVEST MILANESE	SAN
7850100600000	8.40.50.10.060.02.100.00	Debiti verso Alerenti Socio-Sanitarie Temporali della Regione	SAN	Futura	20.20.203040204		24/4/2020	LOG SERVIZIO MENSA DIPENDENTI/ATS FEB/MAR 2020	705	4,104	321 ASST OVEST MILANESE	SAN
7850100600000	8.40.50.10.060.02.100.00	Debiti verso Alerenti Socio-Sanitarie Temporali della Regione	SAN	Futura	20.20.200400312		29/4/2020	SSA STP DIST STAMBERI SALDO ANNO 2019	705	600,500	321 ASST OVEST MILANESE	SAN
7850100600000	8.40.50.10.060.02.100.00	Debiti verso Alerenti Socio-Sanitarie Temporali della Regione	SAN	Futura	20.20.200400314		29/4/2020	SSA STP P AMB STAMBERI SALDO ANNO 2019	705	139,618	321 ASST OVEST MILANESE	SAN
7850100600000	8.40.50.10.060.02.100.00	Debiti verso Alerenti Socio-Sanitarie Temporali della Regione	SAN	Futura	20.20.200400315		29/4/2020	SSA SCHEFFINI SALDO ANNO 2019	705	906,635	321 ASST OVEST MILANESE	SAN
7850100600000	8.40.50.10.060.02.100.00	Debiti verso Alerenti Socio-Sanitarie Temporali della Regione	SAN	Futura	20.20.200400316		29/4/2020	SSA STP SCREENING STAMBERI SALDO ANNO 2019	705	44	321 ASST OVEST MILANESE	SAN
7850100600000	8.40.50.10.060.02.100.00	Debiti verso Alerenti Socio-Sanitarie Temporali della Regione	SAN	Futura	20.20.200400317		29/4/2020	SSA NP SALDO ANNO 2019	705	187,984	321 ASST OVEST MILANESE	SAN
7850100600000	8.40.50.10.060.02.100.00	Debiti verso Alerenti Socio-Sanitarie Temporali della Regione	SAN	Futura	20.20.200400318		29/4/2020	SSA NP PROGETTI SALDO ANNO 2019	705	460,000	321 ASST OVEST MILANESE	SAN
7850100600000	8.40.50.10.060.02.100.00	Debiti verso Alerenti Socio-Sanitarie Temporali della Regione	SAN	Nota credito	20.20.200400319		29/4/2020	SSA PS SALDO ANNO 2019	705	-454,151	321 ASST OVEST MILANESE	SAN
7850100600000	8.40.50.10.060.02.100.00	Debiti verso Alerenti Socio-Sanitarie Temporali della Regione	SAN	Futura	20.20.200400320		29/4/2020	SSA PS PROGETTI SALDO ANNO 2019	705	301,000	321 ASST OVEST MILANESE	SAN
7850100600000	8.40.50.10.060.02.100.00	Debiti verso Alerenti Socio-Sanitarie Temporali della Regione	SAN	Nota credito	20.20.200400321		30/4/2020	PAR FILE F SALDO ANNO 2019	705	-500,912	321 ASST OVEST MILANESE	SAN
7850100600000	8.40.50.10.060.02.100.00	Debiti verso Alerenti Socio-Sanitarie Temporali della Regione	SAN	Futura	20.20.200400322		30/4/2020	PAR FILE F SALDO ANNO 2019	705	829,453	321 ASST OVEST MILANESE	SAN
7850100600000	8.40.50.10.060.02.100.00	Debiti verso Alerenti Socio-Sanitarie Temporali della Regione	SAN	Futura	20.20.200400323		30/4/2020	PAR FILE F SALDO ANNO 2019	705	642	321 ASST OVEST MILANESE	SAN
7850100600000	8.40.50.10.060.02.100.00	Debiti verso Alerenti Socio-Sanitarie Temporali della Regione	SAN	Futura	20.20.200400324		30/4/2020	ASSI CHIE PALATINE DOM. SALDO ANNO 2019	705	120,068	321 ASST OVEST MILANESE	SAN
7850100600000	8.40.50.10.060.02.100.00	Debiti verso Alerenti Socio-Sanitarie Temporali della Regione	SAN	Futura	20.20.200400325		30/4/2020	ASSI CHIE PALATINE BIE. SALDO ANNO 2019	705	54,834	321 ASST OVEST MILANESE	SAN
7850100600000	8.40.50.10.060.02.100.00	Debiti verso Alerenti Socio-Sanitarie Temporali della Regione	SAN	Nota credito	20.20.200400327		30/4/2020	ASSI CHIE PALATINE BIE. MANGATA SALDO ANNO 2019	705	-31,000	321 ASST OVEST MILANESE	SAN
7850100600000	8.40.50.10.060.02.100.00	Debiti verso Alerenti Socio-Sanitarie Temporali della Regione	SAN	Futura	20.20.200400328		30/4/2020	SSA SIB ACQUIT SALDO ANNO 2019	705	30,427	321 ASST OVEST MILANESE	SAN
7850100600000	8.40.50.10.060.02.100.00	Debiti verso Alerenti Socio-Sanitarie Temporali della Regione	SAN	Futura	20.20.200400329		30/4/2020	SSA NUON RETI SALDO ANNO 2019	705	8,400	321 ASST OVEST MILANESE	SAN
7850100600000	8.40.50.10.060.02.100.00	Debiti verso Alerenti Socio-Sanitarie Temporali della Regione	SAN	Futura	20.20.200400336		30/4/2020	SSA P AMHT IOMI REGIONE SALDO 2019	705	37,729	321 ASST OVEST MILANESE	SAN
7850100600000	8.40.50.10.060.02.100.00	Debiti verso Alerenti Socio-Sanitarie Temporali della Regione	SAN	Futura	20.20.200400411		22/7/2020	SSA PS SALDO ANNO 2019	705	1,378	321 ASST OVEST MILANESE	SAN
7850100600000	8.40.50.10.060.02.100.00	Debiti verso Alerenti Socio-Sanitarie Temporali della Regione	SAN	Futura	20.20.200400519		29/6/2020	LOG IMBIBESOMENSA DIPENDENTI/ATS (NOV/NOV 2020)	705	9,30	321 ASST OVEST MILANESE	SAN
7850100600000	8.40.50.10.060.02.100.00	Debiti verso Alerenti Socio-Sanitarie Temporali della Regione	SAN	Futura	20.20.200400749		1/9/2020	LOG MENSA DIPENDENTI/ATS LUG 2020	705	1,170	321 ASST OVEST MILANESE	SAN
7850100600000	8.40.50.10.060.02.100.00	Debiti verso Alerenti Socio-Sanitarie Temporali della Regione	SAN	Futura	20.20.200400791		17/9/2020	LOG SERVIZIO MENSA DIPENDENTI/ATS AGO 2020	705	882	321 ASST OVEST MILANESE	SAN
7850100600000	8.40.50.10.060.02.100.00	Debiti verso Alerenti Socio-Sanitarie Temporali della Regione	SAN	Futura	20.20.205100052		28/9/2020	WAG IMBIBESOMENSA LEGGE 21/02 - ARRETRATI SSC PASM	705	210	321 ASST OVEST MILANESE	SAN
7850100600000	8.40.50.10.060.02.100.00	Debiti verso Alerenti Socio-Sanitarie Temporali della Regione	SAN	Futura	20.20.200400872		19/10/2020	LOG PASTI DIPENDENTI/ATS SET 2020	705	1,332	321 ASST OVEST MILANESE	SAN
7850100600000	8.40.50.10.060.02.100.00	Debiti verso Alerenti Socio-Sanitarie Temporali della Regione	SAN	Futura	20.20.200400932		5/11/2020	SSA P AMB NOV 2020	705	455,033	321 ASST OVEST MILANESE	SAN
7850100600000	8.40.50.10.060.02.100.00	Debiti verso Alerenti Socio-Sanitarie Temporali della Regione	SAN	Futura	20.20.200400933		5/11/2020	SSA NP NOV 2020	705	141,075	321 ASST OVEST MILANESE	SAN
7850100600000	8.40.50.10.060.02.100.00	Debiti verso Alerenti Socio-Sanitarie Temporali della Regione	SAN	Nota credito	20.20.200400951		5/11/2020	SSA P AMB NOV 2020 STORNO TT 952	705	-4,550,330	321 ASST OVEST MILANESE	SAN
7850100600000	8.40.50.10.060.02.100.00	Debiti verso Alerenti Socio-Sanitarie Temporali della Regione	SAN	Nota credito	20.20.200400952		5/11/2020	SSA NP NOV 2020 STORNO TT 953	705	-141,075	321 ASST OVEST MILANESE	SAN
7850100600000	8.40.50.10.060.02.100.00	Debiti verso Alerenti Socio-Sanitarie Temporali della Regione	SAN	Nota credito	20.20.200400967		6/11/2020	SSA P AMB STORNO NOV 2020	705	-854,304	321 ASST OVEST MILANESE	SAN
7850100600000	8.40.50.10.060.02.100.00	Debiti verso Alerenti Socio-Sanitarie Temporali della Regione	SAN	Nota credito	20.20.200400968		6/11/2020	SSA NP NOV 2020 NUOVO ACCORDO	705	-417,486	321 ASST OVEST MILANESE	SAN
7850100600000	8.40.50.10.060.02.100.00	Debiti verso Alerenti Socio-Sanitarie Temporali della Regione	SAN	Nota credito	20.20.200401002		30/11/2020	SSA PS SALDO 2019 STORNO NC 3131 FT 411	705	-2,696	321 ASST OVEST MILANESE	SAN
7850100600000	8.40.50.10.060.02.100.00	Debiti verso Alerenti Socio-Sanitarie Temporali della Regione	SAN	Futura	20.20.200401003		30/11/2020	SSA PS SALDO 2019 STORNO NC 3139 0022 FT 411	705	2,696	321 ASST OVEST MILANESE	SAN



765010604000	8.40.50.10.060.02.100.00	Debiti verso Alentici Socio-Sanitarie Territoriali della Regione	SAN	Futura	20.2020/04/0161	19/12/2020	TIC (in attesa di delibera) RIMBORSO GESTIONE UTENZE SALDO 2020	705	7,95	321 ASST OVEST MILANESE	SAN
765010604000	8.40.50.10.060.02.100.00	Debiti verso Alentici Socio-Sanitarie Territoriali della Regione	SAN	Futura	20.2020/04/0165	19/12/2020	TIC RIMBORSO SPESE UTENZE ANNO 2020	705	210,00	321 ASST OVEST MILANESE	SAN
765010604000	8.40.50.10.060.02.100.00	Debiti verso Alentici Socio-Sanitarie Territoriali della Regione	SAN	Futura	20.2020/04/0166	19/12/2020	ASSI PIROTTI GAP SALDI 1 ANNUALITA'	705	8,977	321 ASST OVEST MILANESE	SAN
765010604000	8.40.50.10.060.02.100.00	Debiti verso Alentici Socio-Sanitarie Territoriali della Regione	SAN	Futura	20.2020/00644	21/12/2020	WAG RIMBORSO L2.019/2 ARRETRATI M.1 2020	705	5,981	321 ASST OVEST MILANESE	SAN
765010604000	8.40.50.10.060.02.100.00	Debiti verso Alentici Socio-Sanitarie Territoriali della Regione	SAN	Futura	20.2020/00645	21/12/2020	WAG RIMBORSO L2.019/2 ARRETRATI 2020	705	6,68	321 ASST OVEST MILANESE	SAN
765010604000	8.40.50.10.060.02.100.00	Debiti verso Alentici Socio-Sanitarie Territoriali della Regione	SAN	Altro	ARBITRATI/AVANTI	31/12/2020	ARBITRATI/AVANTI	705	71	321 ASST OVEST MILANESE	SAN
765010604000	8.40.50.10.060.02.100.00	Debiti verso Alentici Socio-Sanitarie Territoriali della Regione	SAN	Altro	EDR	31/12/2020	EDR ALTRE PRESTAZIONI	705	189,64	321 ASST OVEST MILANESE	SAN
765010604000	8.40.50.10.060.02.100.00	Debiti verso Alentici Socio-Sanitarie Territoriali della Regione	SAN	Altro	EDR	31/12/2020	FATTURE DA RICEVERE (ING 2020)	705	13,850/99	321 ASST OVEST MILANESE	SAN
765010604000	8.40.50.10.060.02.100.00	Debiti verso Alentici Socio-Sanitarie Territoriali della Regione	SAN	Altro	EDR	31/12/2020	FATTURE DA RICEVERE AMB 2020	705	2708,196	321 ASST OVEST MILANESE	SAN
765010604000	8.40.50.10.060.02.100.00	Debiti verso Alentici Socio-Sanitarie Territoriali della Regione	SAN	Altro	EDR	31/12/2020	FATTURE DA RICEVERE SCREENING 2020	705	839,977	321 ASST OVEST MILANESE	SAN
765010604000	8.40.50.10.060.02.100.00	Debiti verso Alentici Socio-Sanitarie Territoriali della Regione	SAN	Altro	NC DA RIC	31/12/2020	NOTE CREDITO DA RICEVERE PS 2020	705	277,710	321 ASST OVEST MILANESE	SAN
765010604000	8.40.50.10.060.02.100.00	Debiti verso Alentici Socio-Sanitarie Territoriali della Regione	SAN	Altro	EDR	31/12/2020	FATTURE DA RICEVERE N. EUROPS 2020	705	405,579	321 ASST OVEST MILANESE	SAN
765010604000	8.40.50.10.060.02.100.00	Debiti verso Alentici Socio-Sanitarie Territoriali della Regione	SAN	Altro	EDR	31/12/2020	FATTURE DA RICEVERE FILE 7 2020	705	1337,827	321 ASST OVEST MILANESE	SAN
765010604000	8.40.50.10.060.02.100.00	Debiti verso Alentici Socio-Sanitarie Territoriali della Regione	SAN	Altro	EDR	31/12/2020	FATTURE DA RICEVERE TAMPON/EMOC/ALDIVE (RETT) AMB ACUTI 2020	705	3260,716	321 ASST OVEST MILANESE	SAN
765010604000	8.40.50.10.060.02.100.00	Debiti verso Alentici Socio-Sanitarie Territoriali della Regione	SAN	Altro	NC DA RIC	31/12/2020	NOTE CREDITO DA RICEVERE ASSI DA PUBBLICO	705	1.181,19	321 ASST OVEST MILANESE	SAN
765010604000	8.40.50.10.060.02.100.00	Debiti verso Alentici Socio-Sanitarie Territoriali della Regione	SAN	Futura	1236 - 1998 - 1	9/6/1998	DOCUMENTI PASSIVI GENERALI - RIMBORSO RECUPERO INCENTIVI ANI 1997/98/99	706	1,95	321 AZIENDA OSPEDALIERA "G. SALLIVINI"	SAN
765010604000	8.40.50.10.060.02.100.00	Debiti verso Alentici Socio-Sanitarie Territoriali della Regione	SAN	Futura	1779 - 1998 - 1	7/7/1998	INVENTARI ANI 1997 - SUI SPENDI MESE DI TRATTAMENTO VARIE USCITE - RIMBORSO	706	129	321 AZIENDA OSPEDALIERA "G. SALLIVINI"	SAN
765010604000	8.40.50.10.060.02.100.00	Debiti verso Alentici Socio-Sanitarie Territoriali della Regione	SAN	Futura	4908 - 1998 - 2	31/12/1998	DOCUMENTI PASSIVI GENERALI - RESTITUZIONE SOCIETA' (RISPARMIO) (RISPARMIO) (RISPARMIO)	706	12,287	321 AZIENDA OSPEDALIERA "G. SALLIVINI"	SAN
765010604000	8.40.50.10.060.02.100.00	Debiti verso Alentici Socio-Sanitarie Territoriali della Regione	SAN	Futura	5104 - 1998 - 1	31/12/1998	RIMBORSI TRATTAMENTI SU STIP. AGOSTO E OTT. 1998	706	329	321 AZIENDA OSPEDALIERA "G. SALLIVINI"	SAN
765010604000	8.40.50.10.060.02.100.00	Debiti verso Alentici Socio-Sanitarie Territoriali della Regione	SAN	Futura	5109 - 1998 - 1	31/12/1998	RICAVO DA RIMBORSI CHE A. G. SALLIVINI (VEDI REG. 3839)	706	2,658	321 AZIENDA OSPEDALIERA "G. SALLIVINI"	SAN
765010604000	8.40.50.10.060.02.100.00	Debiti verso Alentici Socio-Sanitarie Territoriali della Regione	SAN	Futura	5482 - 1998 - 1	31/12/1998	RICAVO DA RIMBORSI CHE A. G. SALLIVINI (VEDI REG. 3839)	706	12,648	321 AZIENDA OSPEDALIERA "G. SALLIVINI"	SAN
765010604000	8.40.50.10.060.02.100.00	Debiti verso Alentici Socio-Sanitarie Territoriali della Regione	SAN	Futura	3014 - 2000 - 5	31/12/2000	SALDO PRESTAZIONI AMBULATORIALE (VEDI INDICAZIONE COD. C. 2302.1.2.15)	706	189,247	321 AZIENDA OSPEDALIERA "G. SALLIVINI"	SAN
765010604000	8.40.50.10.060.02.100.00	Debiti verso Alentici Socio-Sanitarie Territoriali della Regione	SAN	Futura	210 - 2001 - 1	9/2/2001	PRESTAZIONI AMBULATORIALE (VEDI INDICAZIONE COD. C. 2302.1.2.15)	706	189	321 AZIENDA OSPEDALIERA "G. SALLIVINI"	SAN
765010604000	8.40.50.10.060.02.100.00	Debiti verso Alentici Socio-Sanitarie Territoriali della Regione	SAN	Futura	A.897 - 2002 - 1	28/6/2002	FORNITURA LACONE SANGUE GENNAIO 2002 A SANGUE MESE DI MARZO 2002	706	338	321 AZIENDA OSPEDALIERA "G. SALLIVINI"	SAN
765010604000	8.40.50.10.060.02.100.00	Debiti verso Alentici Socio-Sanitarie Territoriali della Regione	SAN	Futura	A.900 - 2002 - 1	28/6/2002	FORNITURA LACONE SANGUE GENNAIO 2002 A SANGUE MESE DI MARZO 2002	706	338	321 AZIENDA OSPEDALIERA "G. SALLIVINI"	SAN
765010604000	8.40.50.10.060.02.100.00	Debiti verso Alentici Socio-Sanitarie Territoriali della Regione	SAN	Futura	A.1270 - 2002 - 1	5/9/2002	LACONE SANGUE (VEDI INDICAZIONE COD. C. 2302.1.2.15)	706	1,38	321 AZIENDA OSPEDALIERA "G. SALLIVINI"	SAN
765010604000	8.40.50.10.060.02.100.00	Debiti verso Alentici Socio-Sanitarie Territoriali della Regione	SAN	Futura	A.1839 - 2003 - 1	18/9/2003	FORNITURA ALUMINIA - A 1839-18/09/03- FORNITURA ALUMINIA	706	713	321 AZIENDA OSPEDALIERA "G. SALLIVINI"	SAN
765010604000	8.40.50.10.060.02.100.00	Debiti verso Alentici Socio-Sanitarie Territoriali della Regione	SAN	Futura	PROT. N. 297/4 - 2003 - 2	11/12/2003	PROFESSI ANTUREBBERE (VEDI INDICAZIONE COD. C. 2302.1.2.15)	706	31,32	321 AZIENDA OSPEDALIERA "G. SALLIVINI"	SAN
765010604000	8.40.50.10.060.02.100.00	Debiti verso Alentici Socio-Sanitarie Territoriali della Regione	SAN	Futura	A.763 - 2004 - 1	9/5/2004	REIMBORSO PER CONTRIBUTO PER IL 2004	706	6,025	321 AZIENDA OSPEDALIERA "G. SALLIVINI"	SAN
765010604000	8.40.50.10.060.02.100.00	Debiti verso Alentici Socio-Sanitarie Territoriali della Regione	SAN	Futura	A.388 - 2005 - 1	9/9/2005	OSSESSO CONSEGATO ALLA I.C.S.A. DI	706	71	321 AZIENDA OSPEDALIERA "G. SALLIVINI"	SAN
765010604000	8.40.50.10.060.02.100.00	Debiti verso Alentici Socio-Sanitarie Territoriali della Regione	SAN	Futura	487 - 2005 - 1	5/4/2005	FEBBRAIO 2005 487 05/04/05 - NOLEGGIO 8010303 - ESERCIZIO CONSOLIDATO ALA II	706	37	321 AZIENDA OSPEDALIERA "G. SALLIVINI"	SAN
765010604000	8.40.50.10.060.02.100.00	Debiti verso Alentici Socio-Sanitarie Territoriali della Regione	SAN	Futura	A.534 - 2005 - 1	13/4/2005	ENTROPIETINA A 534-13/04/05 - CONTRIBUTO	706	10,00	321 AZIENDA OSPEDALIERA "G. SALLIVINI"	SAN
765010604000	8.40.50.10.060.02.100.00	Debiti verso Alentici Socio-Sanitarie Territoriali della Regione	SAN	Futura	A.884 - 2005 - 1	13/6/2005	RE CLUSIONE MESE DI APRILE 2005 A 884-13/06/05 - ESERCIZIO CONSOLIDATO ALA II	706	40	321 AZIENDA OSPEDALIERA "G. SALLIVINI"	SAN
765010604000	8.40.50.10.060.02.100.00	Debiti verso Alentici Socio-Sanitarie Territoriali della Regione	SAN	Futura	A.1330 - 2005 - 1	22/9/2005	RE CLUSIONE DI ROLANTE - A 05/10 2005 A 1330-22/09/05 - FORNITURA MANIAC ALLA I.C.S.A. DI	706	21	321 AZIENDA OSPEDALIERA "G. SALLIVINI"	SAN
765010604000	8.40.50.10.060.02.100.00	Debiti verso Alentici Socio-Sanitarie Territoriali della Regione	SAN	Nota credito	A.1387 - 2005 - 1	7/9/2005	CONS. ANM. I.C.S.A. DI RECLUS. AL 1987	706	443	321 AZIENDA OSPEDALIERA "G. SALLIVINI"	SAN
765010604000	8.40.50.10.060.02.100.00	Debiti verso Alentici Socio-Sanitarie Territoriali della Regione	SAN	Futura	A.1619 - 2005 - 1	7/10/2005	NOLEGGIO BOMBIOLI ALA I.C.S.A. DI	706	41	321 AZIENDA OSPEDALIERA "G. SALLIVINI"	SAN
765010604000	8.40.50.10.060.02.100.00	Debiti verso Alentici Socio-Sanitarie Territoriali della Regione	SAN	Futura	A.2077 - 2005 - 1	20/12/2005	NOLEGGIO BOMBIOLI I.C.S.A. DI RECLUSIONE DI	706	40	321 AZIENDA OSPEDALIERA "G. SALLIVINI"	SAN
765010604000	8.40.50.10.060.02.100.00	Debiti verso Alentici Socio-Sanitarie Territoriali della Regione	SAN	Futura	A.2071 - 2005 - 1	20/12/2005	NOLEGGIO BOMBIOLI I.C.S.A. DI RECLUSIONE DI	706	40	321 AZIENDA OSPEDALIERA "G. SALLIVINI"	SAN

785010604000	8.40.50.10.060.02.100.00	Debiti verso Alentoni Socio-Sanitarie Territoriali della Regione	SAN	Futura	SALDO PC F10 2012	31/12/2012	SALDO PRIMOCICLO EDOPPIO CANALE ANNO 2012	706	219,296	321 AZIENDA OSPEDALIERA "G. SALVINI"	SAN
785010604000	8.40.50.10.060.02.100.00	Debiti verso Alentoni Socio-Sanitarie Territoriali della Regione	SAN	Futura	SALDO PROG. INNOV. 2012	31/12/2012	SALDO PROGRAMMI INNOVATIVI ANNO 2012	706	29,353	321 AZIENDA OSPEDALIERA "G. SALVINI"	SAN
785010604000	8.40.50.10.060.02.100.00	Debiti verso Alentoni Socio-Sanitarie Territoriali della Regione	SAN	Futura	09/08/2002/62	29/4/2013	COSTI UTENZE ANNO 2012	706	116,606	321 AZIENDA OSPEDALIERA "G. SALVINI"	SAN
785010604000	8.40.50.10.060.02.100.00	Debiti verso Alentoni Socio-Sanitarie Territoriali della Regione	SAN	Futura	09/08/2001/77-2013	23/4/2013	COSTI UTENZE SERVIZIO MANUT. ANTEE (VEDI) ANNO 2012	706	8,339	321 AZIENDA OSPEDALIERA "G. SALVINI"	SAN
785010604000	8.40.50.10.060.02.100.00	Debiti verso Alentoni Socio-Sanitarie Territoriali della Regione	SAN	Futura	09/08/2001/39	4/4/2013	RIMBORSO PSEB. VERDE ANNO 2013	706	10,132	321 AZIENDA OSPEDALIERA "G. SALVINI"	SAN
785010604000	8.40.50.10.060.02.100.00	Debiti verso Alentoni Socio-Sanitarie Territoriali della Regione	SAN	Futura	09/08/2001/83	16/6/2013	RIMBORSO TASSA RIFIUTI ANNO 2013	706	2,480	321 AZIENDA OSPEDALIERA "G. SALVINI"	SAN
785010604000	8.40.50.10.060.02.100.00	Debiti verso Alentoni Socio-Sanitarie Territoriali della Regione	SAN	Futura	09/08/2001/84	16/6/2013	RIMBORSO UTENZE ANNO 2013	706	109,052	321 AZIENDA OSPEDALIERA "G. SALVINI"	SAN
785010604000	8.40.50.10.060.02.100.00	Debiti verso Alentoni Socio-Sanitarie Territoriali della Regione	SAN	Futura	09/08/2001/88	19/5/2013	SALDO ANNO 2013 NP E PROGRAMMI INNOVATIVI	706	12,195	321 AZIENDA OSPEDALIERA "G. SALVINI"	SAN
785010604000	8.40.50.10.060.02.100.00	Debiti verso Alentoni Socio-Sanitarie Territoriali della Regione	SAN	Futura	15/09/20110	6/6/2013	RIMB. SPEC. VERDE E RIFIUTI 2014	706	10,332	321 AZIENDA OSPEDALIERA "G. SALVINI"	SAN
785010604000	8.40.50.10.060.02.100.00	Debiti verso Alentoni Socio-Sanitarie Territoriali della Regione	SAN	Futura	15/09/20111	6/6/2013	UTENZE 2014	706	116,002	321 AZIENDA OSPEDALIERA "G. SALVINI"	SAN
785010604000	8.40.50.10.060.02.100.00	Debiti verso Alentoni Socio-Sanitarie Territoriali della Regione	SAN	Nota credito	15/09/20116	7/6/2013	SODS SCHEMING ANNO 2014	706	-192,713	321 AZIENDA OSPEDALIERA "G. SALVINI"	SAN
785010604000	8.40.50.10.060.02.100.00	Debiti verso Alentoni Socio-Sanitarie Territoriali della Regione	SAN	Futura	15/09/20118	7/6/2013	SODS NP E PROGETTI 2014	706	679,894	321 AZIENDA OSPEDALIERA "G. SALVINI"	SAN
785010604000	8.40.50.10.060.02.100.00	Debiti verso Alentoni Socio-Sanitarie Territoriali della Regione	SAN	Nota credito	15/09/20120	7/6/2013	SODS PSCHIATRIA E PROGR. INNOVATIVI 2014	706	-884,682	321 AZIENDA OSPEDALIERA "G. SALVINI"	SAN
785010604000	8.40.50.10.060.02.100.00	Debiti verso Alentoni Socio-Sanitarie Territoriali della Regione	SAN	Nota credito	15/09/20135	26/6/2013	SODS 2106/2104	706	-1,002	321 AZIENDA OSPEDALIERA "G. SALVINI"	SAN
785010604000	8.40.50.10.060.02.100.00	Debiti verso Alentoni Socio-Sanitarie Territoriali della Regione	SAN	Nota credito	15/09/20136	26/6/2013	SODS ANB. 2014	706	-2,002	321 AZIENDA OSPEDALIERA "G. SALVINI"	SAN
785010604000	8.40.50.10.060.02.100.00	Debiti verso Alentoni Socio-Sanitarie Territoriali della Regione	SAN	Nota credito	15/09/20137	26/6/2013	SODS NP 2014	706	-1,002	321 AZIENDA OSPEDALIERA "G. SALVINI"	SAN
785010604000	8.40.50.10.060.02.100.00	Debiti verso Alentoni Socio-Sanitarie Territoriali della Regione	SAN	Nota credito	15/09/20138	26/6/2013	SODS PSCHIATRIA 2014	706	-2,002	321 AZIENDA OSPEDALIERA "G. SALVINI"	SAN
785010604000	8.40.50.10.060.02.100.00	Debiti verso Alentoni Socio-Sanitarie Territoriali della Regione	SAN	Nota credito	15/09/20139	26/6/2013	SODS FILE 2014	706	-2,002	321 AZIENDA OSPEDALIERA "G. SALVINI"	SAN
785010604000	8.40.50.10.060.02.100.00	Debiti verso Alentoni Socio-Sanitarie Territoriali della Regione	SAN	Nota credito	15/09/20140	26/6/2013	SODS SIB. ACUTI 2014	706	-887	321 AZIENDA OSPEDALIERA "G. SALVINI"	SAN
785010604000	8.40.50.10.060.02.100.00	Debiti verso Alentoni Socio-Sanitarie Territoriali della Regione	SAN	Nota credito	15/09/20141	26/6/2013	SODS VHS 2014	706	-845	321 AZIENDA OSPEDALIERA "G. SALVINI"	SAN
785010604000	8.40.50.10.060.02.100.00	Debiti verso Alentoni Socio-Sanitarie Territoriali della Regione	SAN	Futura	15/09/201420	1/12/2013	VORTE EDIFICI ALI 1 OTTOBRE 2015	706	66	321 AZIENDA OSPEDALIERA "G. SALVINI"	SAN
785010604000	8.40.50.10.060.02.100.00	Debiti verso Alentoni Socio-Sanitarie Territoriali della Regione	SAN	Futura	15/09/201421	1/12/2013	SOSTITUIRE CANALE NOVEMBRE 2015	706	81	321 AZIENDA OSPEDALIERA "G. SALVINI"	SAN
785010604000	8.40.50.10.060.02.100.00	Debiti verso Alentoni Socio-Sanitarie Territoriali della Regione	SAN	Futura	15/09/201423	1/12/2013	SALDO AMMILA TORALE GENNAIO - 31 OTTOBRE 2015	706	94,900	321 AZIENDA OSPEDALIERA "G. SALVINI"	SAN
785010604000	8.40.50.10.060.02.100.00	Debiti verso Alentoni Socio-Sanitarie Territoriali della Regione	SAN	Altro	EDR	31/12/2013	MOTTE CREDITO DA RICEVERE PER PRESTAZIONI EXTRA	706	2,599	321 ASST RHODENSE	SAN
785010604000	8.40.50.10.060.02.100.00	Debiti verso Alentoni Socio-Sanitarie Territoriali della Regione	SAN	Futura	OHUSUBA.IT_25/7/15	31/12/2013	CONFERMA INCL. 098/14/11.381.38-135149-139137 DAL 26/2014	706	9,742	321 AZIENDA OSPEDALIERA "G. SALVINI"	SAN
785010604000	8.40.50.10.060.02.100.00	Debiti verso Alentoni Socio-Sanitarie Territoriali della Regione	SAN	Futura	SOD NP 2015	31/12/2013	SOD NP 2015	706	96,631	321 AZIENDA OSPEDALIERA "G. SALVINI"	SAN
785010604000	8.40.50.10.060.02.100.00	Debiti verso Alentoni Socio-Sanitarie Territoriali della Regione	SAN	Futura	SOD PROGETTI INVA. 2015	31/12/2013	SOD PROGETTI INVA. 2015	706	412,651	321 AZIENDA OSPEDALIERA "G. SALVINI"	SAN
785010604000	8.40.50.10.060.02.100.00	Debiti verso Alentoni Socio-Sanitarie Territoriali della Regione	SAN	Futura	15/09/20189	8/2/2014	SSA DRG RM. PREFF. OTTOBRE 15. ASL MI1	706	29,012	321 ASST RHODENSE	SAN
785010604000	8.40.50.10.060.02.100.00	Debiti verso Alentoni Socio-Sanitarie Territoriali della Regione	SAN	Futura	15/09/20140	8/2/2014	SSA P AMB P UB. RM. PRE. OTTOBRE 15. ASL MI1	706	5,098	321 ASST RHODENSE	SAN
785010604000	8.40.50.10.060.02.100.00	Debiti verso Alentoni Socio-Sanitarie Territoriali della Regione	SAN	Futura	15/09/20196	10/2/2014	RIMBORSO DONIC. 2015 - AN. MI 1	706	80	321 ASST RHODENSE	SAN
785010604000	8.40.50.10.060.02.100.00	Debiti verso Alentoni Socio-Sanitarie Territoriali della Regione	SAN	Futura	15/09/20191	15/4/2014	RIMBORSO SPEC. VERDE E RIFIUTI ANNO 2015	706	7,338	321 ASST RHODENSE	SAN
785010604000	8.40.50.10.060.02.100.00	Debiti verso Alentoni Socio-Sanitarie Territoriali della Regione	SAN	Futura	15/09/20192	15/4/2014	RIMBORSO SPEC. UTENZE ANNO 2015	706	71,139	321 ASST RHODENSE	SAN
785010604000	8.40.50.10.060.02.100.00	Debiti verso Alentoni Socio-Sanitarie Territoriali della Regione	SAN	Futura	15/09/20195	22/6/2014	SSA DRG STP FEBBAR 14-ASL MI1	706	20,479	321 ASST RHODENSE	SAN
785010604000	8.40.50.10.060.02.100.00	Debiti verso Alentoni Socio-Sanitarie Territoriali della Regione	SAN	Futura	15/09/20196	22/6/2014	SSA P AMB P UB. STP. MANA-PR. MAG 14-ASL MI1	706	3,261	321 ASST RHODENSE	SAN
785010604000	8.40.50.10.060.02.100.00	Debiti verso Alentoni Socio-Sanitarie Territoriali della Regione	SAN	Altro	EDR	31/12/2013	FATTURE DA RICEVERE DRG 2016	706	60	321 ASST RHODENSE	SAN
785010604000	8.40.50.10.060.02.100.00	Debiti verso Alentoni Socio-Sanitarie Territoriali della Regione	SAN	Altro	EDR	31/12/2013	FATTURE DA RICEVERE FILE 1 2016	706	2,294	321 ASST RHODENSE	SAN
785010604000	8.40.50.10.060.02.100.00	Debiti verso Alentoni Socio-Sanitarie Territoriali della Regione	SAN	Futura	17/09/201618	21/7/2014	TIC 201608430 RIMB. SPEC. VERDE E RIFIUTI ANNO 2016	706	8,584	321 ASST RHODENSE	SAN
785010604000	8.40.50.10.060.02.100.00	Debiti verso Alentoni Socio-Sanitarie Territoriali della Regione	SAN	Futura	17/09/201622	21/7/2014	AG. SERV. SANITARI - PREVIDUZIONE TIC ANNO 2016	706	6,022	321 ASST RHODENSE	SAN



785010604000	8.40.50.10.060.02.100.00	Debiti verso Alerenti Socio-Sanitarie - Temporali della Regione	SAN	Nota credito	17/09/2010	SSA SUB ACQUI SALDO 2016 STORNO PARZ. FT. 88/28/2016	706	-5,130	321 ASST RHODENSE	SAN
785010604000	8.40.50.10.060.02.100.00	Debiti verso Alerenti Socio-Sanitarie - Temporali della Regione	SAN	Fattura	17/09/2010	SSA SUB ACQUI SALDO 2016 STORNO RIC 98/1200	706	5,130	321 ASST RHODENSE	SAN
785010604000	8.40.50.10.060.02.100.00	Debiti verso Alerenti Socio-Sanitarie - Temporali della Regione	SAN	Fattura	20/6/2011	AC 2010/2011 TRM PREVENZ. TIC MALATTIE INFETTIVE TRIM 17	706	8,591	321 ASST RHODENSE	SAN
785010604000	8.40.50.10.060.02.100.00	Debiti verso Alerenti Socio-Sanitarie - Temporali della Regione	SAN	Fattura	20/6/2011	AC 2010/2011 TRM PREVENZ. TIC MALATTIE INFETTIVE TRIM 17	706	6,949	321 ASST RHODENSE	SAN
785010604000	8.40.50.10.060.02.100.00	Debiti verso Alerenti Socio-Sanitarie - Temporali della Regione	SAN	Fattura	23/9/2011	AC PREVENZIONE TIC TRIM 2017	706	6,100	321 ASST RHODENSE	SAN
785010604000	8.40.50.10.060.02.100.00	Debiti verso Alerenti Socio-Sanitarie - Temporali della Regione	SAN	Fattura	10/11/2011	TIC CONGIUGIO VERDI/NEVE/GHACCIO ANNO 2016	706	2,887	321 ASST RHODENSE	SAN
785010604000	8.40.50.10.060.02.100.00	Debiti verso Alerenti Socio-Sanitarie - Temporali della Regione	SAN	Fattura	15/11/2011	AC PREVENZIONE TIC INTEGRAZIONE FT. 98/1485 TRIM 2017	706	1,364	321 ASST RHODENSE	SAN
785010604000	8.40.50.10.060.02.100.00	Debiti verso Alerenti Socio-Sanitarie - Temporali della Regione	SAN	Fattura	14/12/2011	AC INTEGRAZIONE FT. 98/2317 PREVENZIONE TIC E MALATTIE INFETTIVE 2 E 3 TRIM 2017	706	2,599	321 ASST RHODENSE	SAN
785010604000	8.40.50.10.060.02.100.00	Debiti verso Alerenti Socio-Sanitarie - Temporali della Regione	SAN	Altro	31/12/2011	NOTE CREDITO DA RECEVERE FILET 2017	706	46	321 ASST RHODENSE	SAN
785010604000	8.40.50.10.060.02.100.00	Debiti verso Alerenti Socio-Sanitarie - Temporali della Regione	SAN	Nota credito	10/1/2012	AC STORNO FT NR 69/2016	706	-2,599	321 ASST RHODENSE	SAN
785010604000	8.40.50.10.060.02.100.00	Debiti verso Alerenti Socio-Sanitarie - Temporali della Regione	SAN	Fattura	10/1/2012	AC INT. FT. 1488/2017 PREVENZIONE TIC	706	2,599	321 ASST RHODENSE	SAN
785010604000	8.40.50.10.060.02.100.00	Debiti verso Alerenti Socio-Sanitarie - Temporali della Regione	SAN	Fattura	23/2/2012	AC 2010/2012 PREVENZIONE TIC E ACCERTAMENTI SINDACATI FT TRIM 2017	706	6,688	321 ASST RHODENSE	SAN
785010604000	8.40.50.10.060.02.100.00	Debiti verso Alerenti Socio-Sanitarie - Temporali della Regione	SAN	Nota credito	18/03/2012	AC STORNO PARZIALE FT. 089/19 DEL 12/12/2017 - INSTI DIRIMENTI	706	-280	321 ASST RHODENSE	SAN
785010604000	8.40.50.10.060.02.100.00	Debiti verso Alerenti Socio-Sanitarie - Temporali della Regione	SAN	Nota credito	18/07/2012	AC STORNO FT. 007/08 DEL 2017 - ISFTE FISCAL ANNO 2016	706	110,023	321 ASST RHODENSE	SAN
785010604000	8.40.50.10.060.02.100.00	Debiti verso Alerenti Socio-Sanitarie - Temporali della Regione	SAN	Fattura	18/09/2010	TIC COSTI REL CONTINUITA ASSISTENZIALE ACCQUA ANNO 2016	706	110,023	321 ASST RHODENSE	SAN
785010604000	8.40.50.10.060.02.100.00	Debiti verso Alerenti Socio-Sanitarie - Temporali della Regione	SAN	Fattura	18/09/2011	TIC COSTI PER UTILE ANNO 2016	706	49,438	321 ASST RHODENSE	SAN
785010604000	8.40.50.10.060.02.100.00	Debiti verso Alerenti Socio-Sanitarie - Temporali della Regione	SAN	Fattura	18/09/2014	SSA 576 DIRG SALDO 2016	706	110,554	321 ASST RHODENSE	SAN
785010604000	8.40.50.10.060.02.100.00	Debiti verso Alerenti Socio-Sanitarie - Temporali della Regione	SAN	Fattura	18/09/2015	SSA 576 P AMB SALDO 2016	706	20,500	321 ASST RHODENSE	SAN
785010604000	8.40.50.10.060.02.100.00	Debiti verso Alerenti Socio-Sanitarie - Temporali della Regione	SAN	Fattura	18/09/2012	SSA 576 P AMB SALDO 2016	706	19,512	321 ASST RHODENSE	SAN
785010604000	8.40.50.10.060.02.100.00	Debiti verso Alerenti Socio-Sanitarie - Temporali della Regione	SAN	Altro	31/12/2013	FATTURE DA RECEVERE ANNO 2018	706	13	321 ASST RHODENSE	SAN
785010604000	8.40.50.10.060.02.100.00	Debiti verso Alerenti Socio-Sanitarie - Temporali della Regione	SAN	Altro	31/12/2013	FATTURE DA RECEVERE EMCO/NOVE RETI/SUB ACQUI 2018	706	9,671	321 ASST RHODENSE	SAN
785010604000	8.40.50.10.060.02.100.00	Debiti verso Alerenti Socio-Sanitarie - Temporali della Regione	SAN	Fattura	11/2/2014	SSA CONTINUITA EMCOMPONENTI EXTRA REGIONE ANNO 2017 - REGIONE LIGURIA	706	53,920	321 ASST RHODENSE	SAN
785010604000	8.40.50.10.060.02.100.00	Debiti verso Alerenti Socio-Sanitarie - Temporali della Regione	SAN	Fattura	11/2/2014	DOF PRIMO DI OPPOSTO FT. O. SSA VARESI LEANA	706	61,776	321 ASST RHODENSE	SAN
785010604000	8.40.50.10.060.02.100.00	Debiti verso Alerenti Socio-Sanitarie - Temporali della Regione	SAN	Fattura	20/1/2014	SSA CONTINUITA EMCOMPONENTI EXTRA REGIONE ANNO 2018	706	129,804	321 ASST RHODENSE	SAN
785010604000	8.40.50.10.060.02.100.00	Debiti verso Alerenti Socio-Sanitarie - Temporali della Regione	SAN	Fattura	8/4/2018	SSA SUB ACQUI SALDO 2018	706	476,914	321 ASST RHODENSE	SAN
785010604000	8.40.50.10.060.02.100.00	Debiti verso Alerenti Socio-Sanitarie - Temporali della Regione	SAN	Fattura	8/4/2018	SSA NUOVI RETI SALDO ANNO 2018	706	113,489	321 ASST RHODENSE	SAN
785010604000	8.40.50.10.060.02.100.00	Debiti verso Alerenti Socio-Sanitarie - Temporali della Regione	SAN	Fattura	9/4/2018	SSA P AMB SALDO ANNO 2018	706	3,056,377	321 ASST RHODENSE	SAN
785010604000	8.40.50.10.060.02.100.00	Debiti verso Alerenti Socio-Sanitarie - Temporali della Regione	SAN	Fattura	21/4/2018	SSA P AMB P.C. SALDO 2018	706	102,752	321 ASST RHODENSE	SAN
785010604000	8.40.50.10.060.02.100.00	Debiti verso Alerenti Socio-Sanitarie - Temporali della Regione	SAN	Nota credito	26/4/2018	SSA SUB ACQUI SALDO 2018 STORNO FT.09/8/2019	706	-4,650	321 ASST RHODENSE	SAN
785010604000	8.40.50.10.060.02.100.00	Debiti verso Alerenti Socio-Sanitarie - Temporali della Regione	SAN	Fattura	3/6/2018	SSA AREU RENDICONTI EMCOMPONENTI EXTRA REGIONI L TRIM 2019	706	113,306	321 ASST RHODENSE	SAN
785010604000	8.40.50.10.060.02.100.00	Debiti verso Alerenti Socio-Sanitarie - Temporali della Regione	SAN	Fattura	17/6/2018	SSA AREU in attesa della nota PREVENZIONE MALATTIE INFETTIVE 1, 2, 3 TRIM 2019	706	5,025	321 ASST RHODENSE	SAN
785010604000	8.40.50.10.060.02.100.00	Debiti verso Alerenti Socio-Sanitarie - Temporali della Regione	SAN	Fattura	17/6/2018	TIC RIMBORSO SIRE	706	7,278	321 ASST RHODENSE	SAN
785010604000	8.40.50.10.060.02.100.00	Debiti verso Alerenti Socio-Sanitarie - Temporali della Regione	SAN	Fattura	29/8/2018	SSA AREU RENDICONTI EMCOMPONENTI EXTRA REGIONE - RENDICONTAZIONE AREA 2 TRIMESTRE 2019	706	104,799	321 ASST RHODENSE	SAN
785010604000	8.40.50.10.060.02.100.00	Debiti verso Alerenti Socio-Sanitarie - Temporali della Regione	SAN	Nota credito	12/12/2018	SSA SUB ACQUI SALDO 2018 STORNO FT. 94/2019	706	-4,270	321 ASST RHODENSE	SAN
785010604000	8.40.50.10.060.02.100.00	Debiti verso Alerenti Socio-Sanitarie - Temporali della Regione	SAN	Fattura	12/12/2018	SSA SUB ACQUI SALDO 2018	706	6,220	321 ASST RHODENSE	SAN
785010604000	8.40.50.10.060.02.100.00	Debiti verso Alerenti Socio-Sanitarie - Temporali della Regione	SAN	Nota credito	12/12/2018	SSA HOSPICE SALDO 2018 STORNO PARZIALE FT. 93/8/2019	706	-3,114	321 ASST RHODENSE	SAN
785010604000	8.40.50.10.060.02.100.00	Debiti verso Alerenti Socio-Sanitarie - Temporali della Regione	SAN	Fattura	12/12/2018	SSA HOSPICE SALDO 2018	706	2,114	321 ASST RHODENSE	SAN
785010604000	8.40.50.10.060.02.100.00	Debiti verso Alerenti Socio-Sanitarie - Temporali della Regione	SAN	Nota credito	12/12/2018	SSA P.C. P AMB SALDO 2018	706	-12	321 ASST RHODENSE	SAN



785010604000	8.40.50.10.060.02.10.000	Debiti verso Alerenti Socio-Sanitari - Temorali della Regione	SAN	Altro	FDR	31/12/2019	FATTURE DA RICEVERE PS 2019	706	0	321 ASST RHODENSE	SAN
785010604000	8.40.50.10.060.02.10.000	Debiti verso Alerenti Socio-Sanitari - Temorali della Regione	SAN	Futura	20.098.960	20/2/2020	TTC RIMBORSO COSTI SMALL THERMO BRUINI ANNO 2019	706	210	321 ASST RHODENSE	SAN
785010604000	8.40.50.10.060.02.10.000	Debiti verso Alerenti Socio-Sanitari - Temorali della Regione	SAN	Futura	20.098.961	20/2/2020	TTC MANUTENZIONI ANEIE VERDI 2 SEM 2019	706	4.569	321 ASST RHODENSE	SAN
785010604000	8.40.50.10.060.02.10.000	Debiti verso Alerenti Socio-Sanitari - Temorali della Regione	SAN	Futura	20.077.995	3/3/2020	SCALARE RENDICONTO IMMOBILIZZAZIONI	706	1107.736	321 ASST RHODENSE	SAN
785010604000	8.40.50.10.060.02.10.000	Debiti verso Alerenti Socio-Sanitari - Temorali della Regione	SAN	Futura	20.077.623	4/2/2020	SSA RENDICONTO ARIU - CESSIONE RENDICONTI TRIM 2019	706	86.690	321 ASST RHODENSE	SAN
785010604000	8.40.50.10.060.02.10.000	Debiti verso Alerenti Socio-Sanitari - Temorali della Regione	SAN	Futura	20.098.697	6/4/2020	SSA PS PROSEGNAMI INNOVATIVI SALDO 2019	706	332.000	321 ASST RHODENSE	SAN
785010604000	8.40.50.10.060.02.10.000	Debiti verso Alerenti Socio-Sanitari - Temorali della Regione	SAN	Futura	20.098.929	8/4/2020	SSA PS SALDO 2019	706	403.752	321 ASST RHODENSE	SAN
785010604000	8.40.50.10.060.02.10.000	Debiti verso Alerenti Socio-Sanitari - Temorali della Regione	SAN	Futura	20.008.9	2/4/2020	LOG RIMBORSO PASTI DIFERIMENTI ATSS 1 TRIM 2020	706	1.910	321 ASST RHODENSE	SAN
785010604000	8.40.50.10.060.02.10.000	Debiti verso Alerenti Socio-Sanitari - Temorali della Regione	SAN	Futura	20.098.944	2/4/2020	SSA DING SALDO ANNO 2019	706	5.206.890	321 ASST RHODENSE	SAN
785010604000	8.40.50.10.060.02.10.000	Debiti verso Alerenti Socio-Sanitari - Temorali della Regione	SAN	Futura	20.098.1165	13/5/2020	SSA DING SALDO ANNO 2019 INTERGRAZ. FT 944	706	10.805	321 ASST RHODENSE	SAN
785010604000	8.40.50.10.060.02.10.000	Debiti verso Alerenti Socio-Sanitari - Temorali della Regione	SAN	Futura	20.077.1360	20/7/2020	SSA RENDICONTO ARIU - CESSIONE RENDICONTI TRIM 2020	706	42.716	321 ASST RHODENSE	SAN
785010604000	8.40.50.10.060.02.10.000	Debiti verso Alerenti Socio-Sanitari - Temorali della Regione	SAN	Futura	20.098.932	5/10/2020	TTC SPESE MANUTENZIONE VERDE 1 SEM 2020	706	5.131	321 ASST RHODENSE	SAN
785010604000	8.40.50.10.060.02.10.000	Debiti verso Alerenti Socio-Sanitari - Temorali della Regione	SAN	Futura	20.098.933	5/10/2020	TTC SPESE MANUTENZIONI VERDE 3 TRIM 2020	706	2.789	321 ASST RHODENSE	SAN
785010604000	8.40.50.10.060.02.10.000	Debiti verso Alerenti Socio-Sanitari - Temorali della Regione	SAN	Futura	20.098.2040	7/10/2020	LOG RIMBORSO PASTI DIFERIMENTI ATSS 1 TRIM 2020	706	68.371	321 ASST RHODENSE	SAN
785010604000	8.40.50.10.060.02.10.000	Debiti verso Alerenti Socio-Sanitari - Temorali della Regione	SAN	Futura	20.098.2255	11/11/2020	TTC RIMBORSO SPESE GESTIONE ISEA PERTINI GENNAIO 2020	706	15.500	321 ASST RHODENSE	SAN
785010604000	8.40.50.10.060.02.10.000	Debiti verso Alerenti Socio-Sanitari - Temorali della Regione	SAN	Futura	20.098.2256	11/11/2020	TTC RIMBORSO UTENZE GENNAIO 2020 VA MANZAROTTO CONSIGLIO	706	4.160	321 ASST RHODENSE	SAN
785010604000	8.40.50.10.060.02.10.000	Debiti verso Alerenti Socio-Sanitari - Temorali della Regione	SAN	Futura	20.098.2259	23/11/2020	LOG 2019/20198 RIMBORSO FT FALSEREM - CONT. ASSE. 02/28/19 V TRIM 2019	706	10.600	321 ASST RHODENSE	SAN
785010604000	8.40.50.10.060.02.10.000	Debiti verso Alerenti Socio-Sanitari - Temorali della Regione	SAN	Futura	20.098.2260	23/11/2020	LOG 2019/20198 RIMBORSO FT FALSEREM - CONTINUITA ASSE. COSCO - ULTRAM. 2019	706	8.700	321 ASST RHODENSE	SAN
785010604000	8.40.50.10.060.02.10.000	Debiti verso Alerenti Socio-Sanitari - Temorali della Regione	SAN	Futura	20.098.2407	3/12/2020	LOG COSTI ANTICIPATI PER PULIZIA CONTINUITA ASSE. 1 TRIM 2020	706	1.500	321 ASST RHODENSE	SAN
785010604000	8.40.50.10.060.02.10.000	Debiti verso Alerenti Socio-Sanitari - Temorali della Regione	SAN	Futura	20.098.2408	3/12/2020	LOG COSTI FARMACI PER CONTINUITA ASSE. 1 TRIM. 2020	706	268	321 ASST RHODENSE	SAN
785010604000	8.40.50.10.060.02.10.000	Debiti verso Alerenti Socio-Sanitari - Temorali della Regione	SAN	Futura	20.098.2412	9/12/2020	LOG RIMBORSO NUCI CAARHONI	706	86	321 ASST RHODENSE	SAN
785010604000	8.40.50.10.060.02.10.000	Debiti verso Alerenti Socio-Sanitari - Temorali della Regione	SAN	Futura	20.098.2424	29/12/2020	TTC RIMBORSO SPESE MANUTENZIONE VERDE 4 TRIM. 2020	706	2.700	321 ASST RHODENSE	SAN
785010604000	8.40.50.10.060.02.10.000	Debiti verso Alerenti Socio-Sanitari - Temorali della Regione	SAN	Futura	20.098.2425	29/12/2020	LOG PREVENZIONE TEC. TRIM 2020	706	89	321 ASST RHODENSE	SAN
785010604000	8.40.50.10.060.02.10.000	Debiti verso Alerenti Socio-Sanitari - Temorali della Regione	SAN	Altro	ARROTONDAMENTI	31/12/2020	ARROTONDAMENTI	706	52	321 ASST RHODENSE	SAN
785010604000	8.40.50.10.060.02.10.000	Debiti verso Alerenti Socio-Sanitari - Temorali della Regione	SAN	Altro	FDR	31/12/2020	FOR ALTRE PRELIEZIONI	706	140.544	321 ASST RHODENSE	SAN
785010604000	8.40.50.10.060.02.10.000	Debiti verso Alerenti Socio-Sanitari - Temorali della Regione	SAN	Altro	FDR	31/12/2020	FATTURE DA RICEVERE DIRG 2020	706	814.917	321 ASST RHODENSE	SAN
785010604000	8.40.50.10.060.02.10.000	Debiti verso Alerenti Socio-Sanitari - Temorali della Regione	SAN	Altro	NC DA RIC	31/12/2020	NOTE CREDITO DA RICEVERE ANNI 2020	706	533.237	321 ASST RHODENSE	SAN
785010604000	8.40.50.10.060.02.10.000	Debiti verso Alerenti Socio-Sanitari - Temorali della Regione	SAN	Altro	FDR	31/12/2020	FATTURE DA RICEVERE SCREENING 2020	706	480.122	321 ASST RHODENSE	SAN
785010604000	8.40.50.10.060.02.10.000	Debiti verso Alerenti Socio-Sanitari - Temorali della Regione	SAN	Altro	FDR	31/12/2020	FATTURE DA RICEVERE PS 2020	706	385.176	321 ASST RHODENSE	SAN
785010604000	8.40.50.10.060.02.10.000	Debiti verso Alerenti Socio-Sanitari - Temorali della Regione	SAN	Altro	FDR	31/12/2020	FATTURE DA RICEVERE RELIGIOSI 2020	706	10.157	321 ASST RHODENSE	SAN
785010604000	8.40.50.10.060.02.10.000	Debiti verso Alerenti Socio-Sanitari - Temorali della Regione	SAN	Altro	FDR	31/12/2020	FATTURE DA RICEVERE IUF 2 2020	706	3.336.838	321 ASST RHODENSE	SAN
785010604000	8.40.50.10.060.02.10.000	Debiti verso Alerenti Socio-Sanitari - Temorali della Regione	SAN	Altro	FDR	31/12/2020	FATTURE DA RICEVERE CAMPIONATI FINOCCHIOTE RETI SUB ACQUA 2020	706	2.217.736	321 ASST RHODENSE	SAN
785010604000	8.40.50.10.060.02.10.000	Debiti verso Alerenti Socio-Sanitari - Temorali della Regione	SAN	Altro	FDR	31/12/2020	FATTURE DA RICEVERE ASSI DA PUBBLICO	706	660.302	321 ASST RHODENSE	SAN
785010604000	8.40.50.10.060.02.10.000	Debiti verso Alerenti Socio-Sanitari - Temorali della Regione	SAN	Futura	16 FVR 2016/00000251	10/2/2016	SSA SUB ACQUA ACCONTO FEB 16	707	40.000	321 ASST NORD MILANO	SAN
785010604000	8.40.50.10.060.02.10.000	Debiti verso Alerenti Socio-Sanitari - Temorali della Regione	SAN	Futura	16 FVR 2016/00000268	9/3/2016	LOG PREMIO OFTOSIA DOTT MACCHIAVELLI	707	17.860	321 ASST NORD MILANO	SAN
785010604000	8.40.50.10.060.02.10.000	Debiti verso Alerenti Socio-Sanitari - Temorali della Regione	SAN	Futura	16 FVR 2016/00000281	5/6/2016	LOG PREMIO OF. DOTT. BROVELLI	707	46.475	321 ASST NORD MILANO	SAN
785010604000	8.40.50.10.060.02.10.000	Debiti verso Alerenti Socio-Sanitari - Temorali della Regione	SAN	Futura	16 FVR 2016/00000284	5/6/2016	LOG PREMIO OF. DOTT SA RINNETTONI	707	50.736	321 ASST NORD MILANO	SAN
785010604000	8.40.50.10.060.02.10.000	Debiti verso Alerenti Socio-Sanitari - Temorali della Regione	SAN	Futura	16 FVR 2016/00000315	22/4/2016	SSA CESSIONE RASMA 01 RIMBORSATI DOTT. KC 15	707	410	321 ASST NORD MILANO	SAN





765010600000	8.40.50.10.060.02.10.000	Debiti verso Alentari Socio-Sanitarie Territoriali della Regione	SAN	Futura	16 FIV 201700000156		22/2/2016	SSA 201600918 CESSIONE PLASMA ED EMODERIVATI DC 15	707	410	321 ASST NORD MILANO	SAN
765010600000	8.40.50.10.060.02.10.000	Debiti verso Alentari Socio-Sanitarie Territoriali della Regione	SAN	Futura	16 FIV 201700000137		22/2/2016	SSA 201600918 CESSIONE PLASMA ED EMODERIVATI DC 15	707	846	321 ASST NORD MILANO	SAN
765010600000	8.40.50.10.060.02.10.000	Debiti verso Alentari Socio-Sanitarie Territoriali della Regione	SAN	Futura	16 FIV 201700000138		22/2/2016	SSA 201600918 CESSIONE PLASMA ED EMODERIVATI DC 15	707	1.246	321 ASST NORD MILANO	SAN
765010600000	8.40.50.10.060.02.10.000	Debiti verso Alentari Socio-Sanitarie Territoriali della Regione	SAN	Futura	16 FIV 201700000139		22/2/2016	SSA 201600918 CESSIONE PLASMA ED EMODERIVATI DC 15	707	1.230	321 ASST NORD MILANO	SAN
765010600000	8.40.50.10.060.02.10.000	Debiti verso Alentari Socio-Sanitarie Territoriali della Regione	SAN	Futura	16 FIV 201700000140		22/2/2016	SSA 201600918 CESSIONE PLASMA ED EMODERIVATI DC 15	707	846	321 ASST NORD MILANO	SAN
765010600000	8.40.50.10.060.02.10.000	Debiti verso Alentari Socio-Sanitarie Territoriali della Regione	SAN	Futura	16 FIV 201700000147		4/5/2016	SSA CESSIONE SANGUE 2016	707	861	321 ASST NORD MILANO	SAN
765010600000	8.40.50.10.060.02.10.000	Debiti verso Alentari Socio-Sanitarie Territoriali della Regione	SAN	Futura	16 FIV 201700000158		4/5/2016	SSA CESSIONE SANGUE 2016	707	410	321 ASST NORD MILANO	SAN
765010600000	8.40.50.10.060.02.10.000	Debiti verso Alentari Socio-Sanitarie Territoriali della Regione	SAN	Futura	16 FIV 201700000159		4/5/2016	SSA CESSIONE SANGUE 2016	707	2.944	321 ASST NORD MILANO	SAN
765010600000	8.40.50.10.060.02.10.000	Debiti verso Alentari Socio-Sanitarie Territoriali della Regione	SAN	Futura	16 FIV 201700000235		12/7/2016	DCP PREMIO OP. DOTT. SIA CUSI	707	21.388	321 ASST NORD MILANO	SAN
765010600000	8.40.50.10.060.02.10.000	Debiti verso Alentari Socio-Sanitarie Territoriali della Regione	SAN	Futura	16 FIV 201700000288		30/9/2016	DCP PREMIO OP. DOTT. SIA VERTI	707	15.932	321 ASST NORD MILANO	SAN
765010600000	8.40.50.10.060.02.10.000	Debiti verso Alentari Socio-Sanitarie Territoriali della Regione	SAN	Futura	16 FIV 201700000486		15/12/2016	SSA CESSIONE PLASMA ED EMODERIVATI APR. 2016	707	1.281	321 ASST NORD MILANO	SAN
765010600000	8.40.50.10.060.02.10.000	Debiti verso Alentari Socio-Sanitarie Territoriali della Regione	SAN	Futura	16 FIV 201700000487		15/12/2016	SSA CESSIONE PLASMA ED EMODERIVATI APR. 2016	707	3.372	321 ASST NORD MILANO	SAN
765010600000	8.40.50.10.060.02.10.000	Debiti verso Alentari Socio-Sanitarie Territoriali della Regione	SAN	Futura	16 FIV 201700000488		15/12/2016	SSA CESSIONE PLASMA ED EMODERIVATI APR. 2016	707	427	321 ASST NORD MILANO	SAN
765010600000	8.40.50.10.060.02.10.000	Debiti verso Alentari Socio-Sanitarie Territoriali della Regione	SAN	Futura	16 FIV 201700000489		15/12/2016	SSA CESSIONE PLASMA ED EMODERIVATI LUG. SET 2016	707	386	321 ASST NORD MILANO	SAN
765010600000	8.40.50.10.060.02.10.000	Debiti verso Alentari Socio-Sanitarie Territoriali della Regione	SAN	Futura	16 FIV 201700000490		15/12/2016	SSA CESSIONE PLASMA ED EMODERIVATI LUG. SET 2016	707	1.156	321 ASST NORD MILANO	SAN
765010600000	8.40.50.10.060.02.10.000	Debiti verso Alentari Socio-Sanitarie Territoriali della Regione	SAN	Futura	16 FIV 201700000491		15/12/2016	SSA CESSIONE PLASMA ED EMODERIVATI LUG. SET 2016	707	386	321 ASST NORD MILANO	SAN
765010600000	8.40.50.10.060.02.10.000	Debiti verso Alentari Socio-Sanitarie Territoriali della Regione	SAN	Futura	16 FIV 201700000492		15/12/2016	SSA CESSIONE PLASMA ED EMODERIVATI LUG. SET 2016	707	2.498	321 ASST NORD MILANO	SAN
765010600000	8.40.50.10.060.02.10.000	Debiti verso Alentari Socio-Sanitarie Territoriali della Regione	SAN	Futura	16 FIV 201700000492		27/12/2016	DCP PREMIO OP. DOTT. LONGO	707	10.053	321 ASST NORD MILANO	SAN
765010600000	8.40.50.10.060.02.10.000	Debiti verso Alentari Socio-Sanitarie Territoriali della Regione	SAN	Futura	16 FIV 201700000493		27/12/2016	DCP PREMIO OP. DOTT. VILETRANI	707	6.280	321 ASST NORD MILANO	SAN
765010600000	8.40.50.10.060.02.10.000	Debiti verso Alentari Socio-Sanitarie Territoriali della Regione	SAN	Altro	NC DA RIC		31/12/2016	NOTE CREDITO DA INCUIRE IS 2016	707	-7.276	321 ASST NORD MILANO	SAN
765010600000	8.40.50.10.060.02.10.000	Debiti verso Alentari Socio-Sanitarie Territoriali della Regione	SAN	Futura	17 FIV 201700000219		24/1/2017	SSA PROGETTO DIALISI PERI DOMICILIARE ASSISTITA - ANNO 2016	707	70.000	321 ASST NORD MILANO	SAN
765010600000	8.40.50.10.060.02.10.000	Debiti verso Alentari Socio-Sanitarie Territoriali della Regione	SAN	Futura	17 FIV 201700000233		8/2/2017	SSA CESSIONE PLASMA ED EMODERIVATI OTT. DIC. 16	707	3.266	321 ASST NORD MILANO	SAN
765010600000	8.40.50.10.060.02.10.000	Debiti verso Alentari Socio-Sanitarie Territoriali della Regione	SAN	Futura	17 FIV 201700000254		8/2/2017	SSA CESSIONE PLASMA ED EMODERIVATI OTT. DIC. 16	707	960	321 ASST NORD MILANO	SAN
765010600000	8.40.50.10.060.02.10.000	Debiti verso Alentari Socio-Sanitarie Territoriali della Regione	SAN	Futura	17 FIV 201700000255		8/2/2017	SSA CESSIONE PLASMA ED EMODERIVATI OTT. DIC. 16	707	1.946	321 ASST NORD MILANO	SAN
765010600000	8.40.50.10.060.02.10.000	Debiti verso Alentari Socio-Sanitarie Territoriali della Regione	SAN	Futura	17 FIV 201700000236		8/2/2017	SSA CESSIONE PLASMA ED EMODERIVATI OTT. DIC. 16	707	385	321 ASST NORD MILANO	SAN
765010600000	8.40.50.10.060.02.10.000	Debiti verso Alentari Socio-Sanitarie Territoriali della Regione	SAN	Futura	17 FIV 201700000237		8/2/2017	SSA CESSIONE PLASMA ED EMODERIVATI OTT. DIC. 16	707	310	321 ASST NORD MILANO	SAN
765010600000	8.40.50.10.060.02.10.000	Debiti verso Alentari Socio-Sanitarie Territoriali della Regione	SAN	Futura	17 FIV 201700000283		28/3/2017	DCP PREMIO OP. DOTT. SIA VAZDOCH SERENA	707	30.027	321 ASST NORD MILANO	SAN
765010600000	8.40.50.10.060.02.10.000	Debiti verso Alentari Socio-Sanitarie Territoriali della Regione	SAN	Futura	17 FIV 201700000287		28/3/2017	DCP PREMIO OP. DOTT. SIA MASSARELLO LUCA	707	16.680	321 ASST NORD MILANO	SAN
765010600000	8.40.50.10.060.02.10.000	Debiti verso Alentari Socio-Sanitarie Territoriali della Regione	SAN	Futura	17 FIV 201700000290		28/3/2017	DCP PREMIO OP. DOTT. SIA BERTEGOLA MARIA	707	57.712	321 ASST NORD MILANO	SAN
765010600000	8.40.50.10.060.02.10.000	Debiti verso Alentari Socio-Sanitarie Territoriali della Regione	SAN	Futura	17 FIV 201700000162		19/9/2017	DCP PREMIO OP. DOTT. SIA MUZZINA PATRIZIA	707	94.241	321 ASST NORD MILANO	SAN
765010600000	8.40.50.10.060.02.10.000	Debiti verso Alentari Socio-Sanitarie Territoriali della Regione	SAN	Futura	17 FIV 201700000164		19/9/2017	DCP PREMIO OP. DOTT. SIA FRINETTI PATRIZIA ANGELA	707	17.247	321 ASST NORD MILANO	SAN
765010600000	8.40.50.10.060.02.10.000	Debiti verso Alentari Socio-Sanitarie Territoriali della Regione	SAN	Futura	17 FIV 201700000169		20/9/2017	DCP PREMIO OP. DOTT. SIA BARBANTE MARIA ANGELO	707	20.982	321 ASST NORD MILANO	SAN
765010600000	8.40.50.10.060.02.10.000	Debiti verso Alentari Socio-Sanitarie Territoriali della Regione	SAN	Futura	17 FIV 201700000201		28/6/2017	SSA CESSIONE PLASMA ED EMODERIVATI GEN. MAR 17	707	208	321 ASST NORD MILANO	SAN
765010600000	8.40.50.10.060.02.10.000	Debiti verso Alentari Socio-Sanitarie Territoriali della Regione	SAN	Futura	17 FIV 201700000202		28/6/2017	SSA CESSIONE PLASMA ED EMODERIVATI GEN. MAR 17	707	1.550	321 ASST NORD MILANO	SAN
765010600000	8.40.50.10.060.02.10.000	Debiti verso Alentari Socio-Sanitarie Territoriali della Regione	SAN	Futura	17 FIV 201700000203		28/6/2017	SSA CESSIONE PLASMA ED EMODERIVATI GEN. MAR 17	707	2.333	321 ASST NORD MILANO	SAN
765010600000	8.40.50.10.060.02.10.000	Debiti verso Alentari Socio-Sanitarie Territoriali della Regione	SAN	Futura	17 FIV 201700000204		28/6/2017	SSA CESSIONE PLASMA ED EMODERIVATI GEN. MAR 17	707	390	321 ASST NORD MILANO	SAN
765010600000	8.40.50.10.060.02.10.000	Debiti verso Alentari Socio-Sanitarie Territoriali della Regione	SAN	Futura	17 FIV 201700000205		28/6/2017	SSA CESSIONE PLASMA ED EMODERIVATI GEN. MAR 17	707	576	321 ASST NORD MILANO	SAN
765010600000	8.40.50.10.060.02.10.000	Debiti verso Alentari Socio-Sanitarie Territoriali della Regione	SAN	Futura	17 FIV 201700000219		20/7/2017	DCP PREMIO OP. DOTT. VAMPISHELL MATHEW	707	35.844	321 ASST NORD MILANO	SAN



765010600000	8.40.50.10.060.02.10.000	Debiti verso Alentem Socio-Sanitarie Territoriali della Regione	SAN	Fattura	17 FIV 201700000240	18/8/2017	DCP PREMIO OP. DOTT. INGUSKA GIAMPAOLO	707	44,400	321	ASST NORD MILANO	SAN
765010600000	8.40.50.10.060.02.10.000	Debiti verso Alentem Socio-Sanitarie Territoriali della Regione	SAN	Fattura	17 FIV 201700000317	5/10/2017	SSA CESSIONE SANGUE APR/MAG/GIU 17	707	1,989	321	ASST NORD MILANO	SAN
765010600000	8.40.50.10.060.02.10.000	Debiti verso Alentem Socio-Sanitarie Territoriali della Regione	SAN	Fattura	17 FIV 201700000318	5/10/2017	SSA CESSIONE SANGUE APR/MAG/GIU 17	707	208	321	ASST NORD MILANO	SAN
765010600000	8.40.50.10.060.02.10.000	Debiti verso Alentem Socio-Sanitarie Territoriali della Regione	SAN	Fattura	17 FIV 201700000319	5/10/2017	SSA CESSIONE SANGUE APR/MAG/GIU 17	707	788	321	ASST NORD MILANO	SAN
765010600000	8.40.50.10.060.02.10.000	Debiti verso Alentem Socio-Sanitarie Territoriali della Regione	SAN	Fattura	17 FIV 201700000320	5/10/2017	SSA CESSIONE SANGUE APR/MAG/GIU 17	707	1,154	321	ASST NORD MILANO	SAN
765010600000	8.40.50.10.060.02.10.000	Debiti verso Alentem Socio-Sanitarie Territoriali della Regione	SAN	Fattura	17 FIV 201700000321	5/10/2017	SSA CESSIONE SANGUE APR/MAG/GIU 17	707	339	321	ASST NORD MILANO	SAN
765010600000	8.40.50.10.060.02.10.000	Debiti verso Alentem Socio-Sanitarie Territoriali della Regione	SAN	Fattura	17 FIV 201700000325	9/12/2017	DCP LIQUIDAZIONE PREMIO ORE REDITA DOTT. VAPISHERL	707	7,934	321	ASST NORD MILANO	SAN
765010600000	8.40.50.10.060.02.10.000	Debiti verso Alentem Socio-Sanitarie Territoriali della Regione	SAN	Fattura	17 FIV 201700000340	27/12/2017	SSA CESSIONE ALASMA U.I. MODERWATI	707	578	321	ASST NORD MILANO	SAN
765010600000	8.40.50.10.060.02.10.000	Debiti verso Alentem Socio-Sanitarie Territoriali della Regione	SAN	Fattura	17 FIV 201700000411	27/12/2017	SSA CESSIONE ALASMA U.I. MODERWATI	707	2,230	321	ASST NORD MILANO	SAN
765010600000	8.40.50.10.060.02.10.000	Debiti verso Alentem Socio-Sanitarie Territoriali della Regione	SAN	Fattura	18 FIV 201800000005	9/1/2018	SSA CESSIONE ALASMA U.I. MODERWATI	707	208	321	ASST NORD MILANO	SAN
765010600000	8.40.50.10.060.02.10.000	Debiti verso Alentem Socio-Sanitarie Territoriali della Regione	SAN	Fattura	18 FIV 201800000006	9/1/2018	SSA CESSIONE ALASMA U.I. MODERWATI	707	771	321	ASST NORD MILANO	SAN
765010600000	8.40.50.10.060.02.10.000	Debiti verso Alentem Socio-Sanitarie Territoriali della Regione	SAN	Fattura	18 FIV 201800000007	9/1/2018	SSA CESSIONE ALASMA U.I. MODERWATI	707	2,493	321	ASST NORD MILANO	SAN
765010600000	8.40.50.10.060.02.10.000	Debiti verso Alentem Socio-Sanitarie Territoriali della Regione	SAN	Fattura	18 FIV 201800000059	14/3/2018	ITE RIMBORSO SPESE UTENZE POMPIERI VIA DOBIA ANNO 2017/ANNO 2017	707	15,000	321	ASST NORD MILANO	SAN
765010600000	8.40.50.10.060.02.10.000	Debiti verso Alentem Socio-Sanitarie Territoriali della Regione	SAN	Fattura	18 FIV 201800000071	14/3/2018	ITE RIMBORSO SPESE UTENZE POMPIERI VIA DOBIA ANNO 2017/ANNO 2017	707	3,000	321	ASST NORD MILANO	SAN
765010600000	8.40.50.10.060.02.10.000	Debiti verso Alentem Socio-Sanitarie Territoriali della Regione	SAN	Fattura	18 FIV 201800000072	14/3/2018	ITE RIMBORSO SPESE UTENZE POMPIERI VIA DOBIA ANNO 2017/ANNO 2017	707	4,000	321	ASST NORD MILANO	SAN
765010600000	8.40.50.10.060.02.10.000	Debiti verso Alentem Socio-Sanitarie Territoriali della Regione	SAN	Fattura	18 FIV 201800000074	14/3/2018	ITE RIMBORSO UTENZE VIA SGOIA ANNO 2017	707	12,000	321	ASST NORD MILANO	SAN
765010600000	8.40.50.10.060.02.10.000	Debiti verso Alentem Socio-Sanitarie Territoriali della Regione	SAN	Fattura	18 FIV 201800000075	14/3/2018	ITE RIMBORSO UTENZE VIA SGOIA ANNO 2017	707	1,500	321	ASST NORD MILANO	SAN
765010600000	8.40.50.10.060.02.10.000	Debiti verso Alentem Socio-Sanitarie Territoriali della Regione	SAN	Fattura	18 FIV 201800000076	14/3/2018	ITE RIMBORSO UTENZE VIA SGOIA ANNO 2017	707	20,000	321	ASST NORD MILANO	SAN
765010600000	8.40.50.10.060.02.10.000	Debiti verso Alentem Socio-Sanitarie Territoriali della Regione	SAN	Fattura	18 FIV 201800000077	14/3/2018	ITE RIMBORSO UTENZE VIA SGOIA ANNO 2017	707	9,000	321	ASST NORD MILANO	SAN
765010600000	8.40.50.10.060.02.10.000	Debiti verso Alentem Socio-Sanitarie Territoriali della Regione	SAN	Fattura	18 FIV 201800000078	14/3/2018	ITE RIMBORSO UTENZE VIA SGOIA ANNO 2017	707	36,000	321	ASST NORD MILANO	SAN
765010600000	8.40.50.10.060.02.10.000	Debiti verso Alentem Socio-Sanitarie Territoriali della Regione	SAN	Fattura	18 FIV 201800000085	14/3/2018	ITE RIMBORSO UTENZE VIA SGOIA ANNO 2017	707	1,581	321	ASST NORD MILANO	SAN
765010600000	8.40.50.10.060.02.10.000	Debiti verso Alentem Socio-Sanitarie Territoriali della Regione	SAN	Fattura	18 FIV 201800000087	14/3/2018	ITE RIMBORSO UTENZE VIA SGOIA ANNO 2017	707	20,405	321	ASST NORD MILANO	SAN
765010600000	8.40.50.10.060.02.10.000	Debiti verso Alentem Socio-Sanitarie Territoriali della Regione	SAN	Fattura	18 FIV 201800000088	14/3/2018	ITE RIMBORSO UTENZE VIA SGOIA ANNO 2017	707	10,999	321	ASST NORD MILANO	SAN
765010600000	8.40.50.10.060.02.10.000	Debiti verso Alentem Socio-Sanitarie Territoriali della Regione	SAN	Fattura	18 FIV 201800000081	17/4/2018	DCP PREMIO OHEROSITA' DR. MARIO CALUO ROSA LIA	707	21,330	321	ASST NORD MILANO	SAN
765010600000	8.40.50.10.060.02.10.000	Debiti verso Alentem Socio-Sanitarie Territoriali della Regione	SAN	Fattura	18 FIV 201800000082	24/4/2018	DCP PREMIO OHEROSITA' U.SA DANCONDO ANNA	707	31,112	321	ASST NORD MILANO	SAN
765010600000	8.40.50.10.060.02.10.000	Debiti verso Alentem Socio-Sanitarie Territoriali della Regione	SAN	Fattura	18 FIV 201800000086	30/4/2018	DCP PREMIO OHEROSITA' DOTT. ZAZZI	707	10,586	321	ASST NORD MILANO	SAN
765010600000	8.40.50.10.060.02.10.000	Debiti verso Alentem Socio-Sanitarie Territoriali della Regione	SAN	Fattura	18 FIV 201800000071	2/5/2018	DCP PREMIO OHEROSITA' DOTT.SS. SPADOLLI	707	14,833	321	ASST NORD MILANO	SAN
765010600000	8.40.50.10.060.02.10.000	Debiti verso Alentem Socio-Sanitarie Territoriali della Regione	SAN	Fattura	18 FIV 201800000074	3/6/2018	DCP PREMIO OHEROSITA' DOTT.SS. MASSARI	707	53,200	321	ASST NORD MILANO	SAN
765010600000	8.40.50.10.060.02.10.000	Debiti verso Alentem Socio-Sanitarie Territoriali della Regione	SAN	Fattura	18 FIV 201800000077	3/6/2018	DCP PREMIO OHEROSITA' DOTT. GARDINANI	707	10,412	321	ASST NORD MILANO	SAN
765010600000	8.40.50.10.060.02.10.000	Debiti verso Alentem Socio-Sanitarie Territoriali della Regione	SAN	Fattura	18 FIV 201800000026	13/6/2018	SSA SUB. ACUI SALDO ANNO 2017	707	283,379	321	ASST NORD MILANO	SAN
765010600000	8.40.50.10.060.02.10.000	Debiti verso Alentem Socio-Sanitarie Territoriali della Regione	SAN	Fattura	18 FIV 201800000027	13/6/2018	SSA HOSPIC SALDO ANNO 2017	707	366,431	321	ASST NORD MILANO	SAN
765010600000	8.40.50.10.060.02.10.000	Debiti verso Alentem Socio-Sanitarie Territoriali della Regione	SAN	Fattura	18 FIV 201800000039	21/6/2018	SSA CESSIONE IMMOCCOMPLEMENTI GEN/MAR 2018	707	2,724	321	ASST NORD MILANO	SAN
765010600000	8.40.50.10.060.02.10.000	Debiti verso Alentem Socio-Sanitarie Territoriali della Regione	SAN	Fattura	18 FIV 201800000040	21/6/2018	SSA CESSIONE IMMOCCOMPLEMENTI GEN/MAR 2018	707	1,001	321	ASST NORD MILANO	SAN
765010600000	8.40.50.10.060.02.10.000	Debiti verso Alentem Socio-Sanitarie Territoriali della Regione	SAN	Fattura	18 FIV 201800000041	21/6/2018	SSA CESSIONE IMMOCCOMPLEMENTI GEN/MAR 2018	707	339	321	ASST NORD MILANO	SAN
765010600000	8.40.50.10.060.02.10.000	Debiti verso Alentem Socio-Sanitarie Territoriali della Regione	SAN	Fattura	18 FIV 201800000042	21/6/2018	SSA CESSIONE IMMOCCOMPLEMENTI GEN/MAR 2018	707	22	321	ASST NORD MILANO	SAN
765010600000	8.40.50.10.060.02.10.000	Debiti verso Alentem Socio-Sanitarie Territoriali della Regione	SAN	Fattura	18 FIV 201800000048	24/6/2018	SSA CESSIONE IMMOCCOMPLEMENTI - RIA VIA VILLA FEDIA - APR. GIU 2018	707	1,600	321	ASST NORD MILANO	SAN
765010600000	8.40.50.10.060.02.10.000	Debiti verso Alentem Socio-Sanitarie Territoriali della Regione	SAN	Fattura	18 FIV 201800000059	24/6/2018	SSA CESSIONE IMMOCCOMPLEMENTI - RIA VIA SOLE - APR. GIU 2018	707	408	321	ASST NORD MILANO	SAN
765010600000	8.40.50.10.060.02.10.000	Debiti verso Alentem Socio-Sanitarie Territoriali della Regione	SAN	Fattura	18 FIV 201800000060	24/6/2018	SSA CESSIONE IMMOCCOMPLEMENTI - RIA MARTINELLI - APR. GIU 2018	707	330	321	ASST NORD MILANO	SAN



765010604000	8.40.50.10.060.02.100.00	Debiti verso Alentem Socio-Sanitarie - Territoriali della Regione	SAN	Futura	SP FIV 2018/00000311	26/6/2018	SSA CESSONE IMMOCCOMPLEMENTI - REALA PELLUCA - APR.GIU.2018	707	208	321 ASST NORD MILANO	SAN
765010604000	8.40.50.10.060.02.100.00	Debiti verso Alentem Socio-Sanitarie - Territoriali della Regione	SAN	Futura	SP FIV 2018/00000312	26/6/2018	SSA CESSONE IMMOCCOMPLEMENTI - REALA PELLUCA - APR.GIU.2018	707	3.117	321 ASST NORD MILANO	SAN
765010604000	8.40.50.10.060.02.100.00	Debiti verso Alentem Socio-Sanitarie - Territoriali della Regione	SAN	Futura	SP FIV 2018/00000314	1/10/2018	DCP PREMIO OBIETTIVA DI SA ROSA A.	707	79.257	321 ASST NORD MILANO	SAN
765010604000	8.40.50.10.060.02.100.00	Debiti verso Alentem Socio-Sanitarie - Territoriali della Regione	SAN	Futura	SP FIV 2018/00000316	1/10/2018	DCP PREMIO OBIETTIVA DI SA ROSA A.	707	23.166	321 ASST NORD MILANO	SAN
765010604000	8.40.50.10.060.02.100.00	Debiti verso Alentem Socio-Sanitarie - Territoriali della Regione	SAN	Futura	SP FIV 2018/00000361	19/10/2018	SSA CESSONE SANGUE - RESIDENZA PIO XI - LUG AGO SET 2018	707	4.154	321 ASST NORD MILANO	SAN
765010604000	8.40.50.10.060.02.100.00	Debiti verso Alentem Socio-Sanitarie - Territoriali della Regione	SAN	Futura	SP FIV 2018/00000382	19/10/2018	SSA CESSONE SANGUE - RESIDENZA MILA FIDA LUG AGO SET 2018	707	1.889	321 ASST NORD MILANO	SAN
765010604000	8.40.50.10.060.02.100.00	Debiti verso Alentem Socio-Sanitarie - Territoriali della Regione	SAN	Futura	SP FIV 2018/00000383	19/10/2018	SSA CESSONE SANGUE - RESIDENZA DEL SOLE LUG AGO SET 2018	707	200	321 ASST NORD MILANO	SAN
765010604000	8.40.50.10.060.02.100.00	Debiti verso Alentem Socio-Sanitarie - Territoriali della Regione	SAN	Futura	SP FIV 2018/00000387	29/10/2018	DCP PREMIO OBIETTIVA DI SA GUANZA	707	48.794	321 ASST NORD MILANO	SAN
765010604000	8.40.50.10.060.02.100.00	Debiti verso Alentem Socio-Sanitarie - Territoriali della Regione	SAN	Futura	SP FIV 2018/00000483	24/12/2018	DCP PREMIO OBIETTIVA DOTT.SSA BEALUK BLANDINE	707	44.404	321 ASST NORD MILANO	SAN
765010604000	8.40.50.10.060.02.100.00	Debiti verso Alentem Socio-Sanitarie - Territoriali della Regione	SAN	Futura	SP FIV 2018/00000486	24/12/2018	DCP PREMIO OBIETTIVA DI SA TONIC N.C. PERICH NELL'IMPORTE E INFRISTO ANCHE MONZAL MONTECUCOLI	707	13.246	321 ASST NORD MILANO	SAN
765010604000	8.40.50.10.060.02.100.00	Debiti verso Alentem Socio-Sanitarie - Territoriali della Regione	SAN	Altro	EDR	31/12/2018	FATTURE DA RECEVERE ANB 2018	707	5.325	321 ASST NORD MILANO	SAN
765010604000	8.40.50.10.060.02.100.00	Debiti verso Alentem Socio-Sanitarie - Territoriali della Regione	SAN	Futura	SP FIV 2018/00000515	17/1/2019	DCP PREMIO OBIETTIVA DOTT.SSA MALUMBRO	707	48.688	321 ASST NORD MILANO	SAN
765010604000	8.40.50.10.060.02.100.00	Debiti verso Alentem Socio-Sanitarie - Territoriali della Regione	SAN	Futura	SP FIV 2018/00000517	17/1/2019	DCP PREMIO OBIETTIVA DOTT.SSA CIARABBI	707	9.499	321 ASST NORD MILANO	SAN
765010604000	8.40.50.10.060.02.100.00	Debiti verso Alentem Socio-Sanitarie - Territoriali della Regione	SAN	Futura	SP FIV 2018/00000520	17/1/2019	DCP PREMIO OBIETTIVA DOTT.SSA MELOTTI	707	11.622	321 ASST NORD MILANO	SAN
765010604000	8.40.50.10.060.02.100.00	Debiti verso Alentem Socio-Sanitarie - Territoriali della Regione	SAN	Futura	SP FIV 2018/00000535	31/1/2019	SSA CESSONE SANGUE OTT.DIC.2018	707	387	321 ASST NORD MILANO	SAN
765010604000	8.40.50.10.060.02.100.00	Debiti verso Alentem Socio-Sanitarie - Territoriali della Regione	SAN	Futura	SP FIV 2018/00000536	31/1/2019	SSA CESSONE SANGUE OTT.DIC.2018	707	1.981	321 ASST NORD MILANO	SAN
765010604000	8.40.50.10.060.02.100.00	Debiti verso Alentem Socio-Sanitarie - Territoriali della Regione	SAN	Futura	SP FIV 2018/00000537	31/1/2019	SSA CESSONE SANGUE OTT.DIC.2018	707	2.026	321 ASST NORD MILANO	SAN
765010604000	8.40.50.10.060.02.100.00	Debiti verso Alentem Socio-Sanitarie - Territoriali della Regione	SAN	Futura	SP FIV 2018/00000577	19/2/2019	SSA CESSONE SANGUE GESTIONE UTENZE VIA SANGUINETTI ANNO 2018	707	10.279	321 ASST NORD MILANO	SAN
765010604000	8.40.50.10.060.02.100.00	Debiti verso Alentem Socio-Sanitarie - Territoriali della Regione	SAN	Futura	SP FIV 2018/00000580	19/2/2019	ITC IMPONIBILI SPEG. GESTIONE UTENZE - VIA SANGUINETTI ANNO 2018	707	5.269	321 ASST NORD MILANO	SAN
765010604000	8.40.50.10.060.02.100.00	Debiti verso Alentem Socio-Sanitarie - Territoriali della Regione	SAN	Futura	SP FIV 2018/00000585	3/5/2019	DCP PREMIO OBIETTIVA DOTT.SSA MELICCHI	707	70.208	321 ASST NORD MILANO	SAN
765010604000	8.40.50.10.060.02.100.00	Debiti verso Alentem Socio-Sanitarie - Territoriali della Regione	SAN	Futura	SP FIV 2018/00000587	5/6/2019	SSA DIE SUDO 2018	707	507.917	321 ASST NORD MILANO	SAN
765010604000	8.40.50.10.060.02.100.00	Debiti verso Alentem Socio-Sanitarie - Territoriali della Regione	SAN	Futura	SP FIV 2018/00000589	5/6/2019	SSA P. AMBASALDO 2018	707	950.155	321 ASST NORD MILANO	SAN
765010604000	8.40.50.10.060.02.100.00	Debiti verso Alentem Socio-Sanitarie - Territoriali della Regione	SAN	Futura	SP FIV 2018/00000590	5/6/2019	SSA SUB. ACQUA SAILO 2018	707	69.060	321 ASST NORD MILANO	SAN
765010604000	8.40.50.10.060.02.100.00	Debiti verso Alentem Socio-Sanitarie - Territoriali della Regione	SAN	Futura	SP FIV 2018/00000612	5/6/2019	SSA SOEHNINI SAILO 2018	707	186.399	321 ASST NORD MILANO	SAN
765010604000	8.40.50.10.060.02.100.00	Debiti verso Alentem Socio-Sanitarie - Territoriali della Regione	SAN	Futura	SP FIV 2018/00000613	5/6/2019	SSA RETI SANITARIE SAILO 2018	707	1.078.000	321 ASST NORD MILANO	SAN
765010604000	8.40.50.10.060.02.100.00	Debiti verso Alentem Socio-Sanitarie - Territoriali della Regione	SAN	Futura	SP FIV 2018/00000621	18/6/2019	SSA 2018/00087 CESSONE SANGUE - ISA VILLA LUPIA 1 TRIM 2019	707	1.534	321 ASST NORD MILANO	SAN
765010604000	8.40.50.10.060.02.100.00	Debiti verso Alentem Socio-Sanitarie - Territoriali della Regione	SAN	Futura	SP FIV 2018/00000622	18/6/2019	SSA 2018/00087 CESSONE SANGUE - ISA DEL PARCO 1 TRIM 2019	707	393	321 ASST NORD MILANO	SAN
765010604000	8.40.50.10.060.02.100.00	Debiti verso Alentem Socio-Sanitarie - Territoriali della Regione	SAN	Futura	SP FIV 2018/00000623	18/6/2019	SSA 2018/00087 CESSONE SANGUE - ISA PIO XI 1 TRIM 2019	707	386	321 ASST NORD MILANO	SAN
765010604000	8.40.50.10.060.02.100.00	Debiti verso Alentem Socio-Sanitarie - Territoriali della Regione	SAN	Futura	SP FIV 2018/00000624	18/6/2019	SSA 2018/00087 CESSONE SANGUE - REALA PELLUCA 1 TRIM 2019	707	771	321 ASST NORD MILANO	SAN
765010604000	8.40.50.10.060.02.100.00	Debiti verso Alentem Socio-Sanitarie - Territoriali della Regione	SAN	Futura	SP FIV 2018/00000625	26/6/2019	DCP PREMIO OBIETTIVA DOTT.SSA ANIMA S.	707	10.164	321 ASST NORD MILANO	SAN
765010604000	8.40.50.10.060.02.100.00	Debiti verso Alentem Socio-Sanitarie - Territoriali della Regione	SAN	Futura	SP FIV 2018/00000628	1/7/2019	DCP INTEGRAZIONE PREMIO DI OBIETTIVA DOTT.SSA CIARABBI MAFFELLA	707	3.242	321 ASST NORD MILANO	SAN
765010604000	8.40.50.10.060.02.100.00	Debiti verso Alentem Socio-Sanitarie - Territoriali della Regione	SAN	Futura	SP FIV 2018/00000639	1/7/2019	SSA CESSONE SANGUE ISA PELLUCA 1 TRIM 2019	707	385	321 ASST NORD MILANO	SAN
765010604000	8.40.50.10.060.02.100.00	Debiti verso Alentem Socio-Sanitarie - Territoriali della Regione	SAN	Futura	SP FIV 2018/00000640	1/7/2019	SSA CESSONE SANGUE ISA DEL PARCO 1 TRIM 2019	707	778	321 ASST NORD MILANO	SAN
765010604000	8.40.50.10.060.02.100.00	Debiti verso Alentem Socio-Sanitarie - Territoriali della Regione	SAN	Futura	SP FIV 2018/00000641	1/7/2019	SSA CESSONE SANGUE ISA PIO XI TRIM 2019	707	1.172	321 ASST NORD MILANO	SAN
765010604000	8.40.50.10.060.02.100.00	Debiti verso Alentem Socio-Sanitarie - Territoriali della Regione	SAN	Futura	SP FIV 2018/00000642	24/7/2019	PREMIO OBIETTIVA DOTT.SSA ARIOLE C	707	50.974	321 ASST NORD MILANO	SAN
765010604000	8.40.50.10.060.02.100.00	Debiti verso Alentem Socio-Sanitarie - Territoriali della Regione	SAN	Futura	SP FIV 2018/00000649	1/7/9/2019	DCP PREMIO OBIETTIVA MANDELLI MASSIMO	707	2.751	321 ASST NORD MILANO	SAN
765010604000	8.40.50.10.060.02.100.00	Debiti verso Alentem Socio-Sanitarie - Territoriali della Regione	SAN	Futura	SP FIV 2018/00000649	2/7/2019	DCP PREMIO OBIETTIVA DOTT.SSA ANGELINI	707	34.552	321 ASST NORD MILANO	SAN
765010604000	8.40.50.10.060.02.100.00	Debiti verso Alentem Socio-Sanitarie - Territoriali della Regione	SAN	Futura	SP FIV 2018/00000692	19/11/2019	SSA CESSONE IMMOCCOMPLEMENTI 3 TRIM 2019	707	1.735	321 ASST NORD MILANO	SAN




765010604000	8.40.50.10.060.02.100.00	Debiti verso Aziende Socio-Sanitarie - Temporali della Regione	SAN	Futura	20 FIV 20200000082	13/8/2020	DCP PREMIO OPIROSFITA - DOTT.SSA MALEFINI	707	7,062	321	ASST NORD MILANO	SAN
765010604000	8.40.50.10.060.02.100.00	Debiti verso Aziende Socio-Sanitarie - Temporali della Regione	SAN	Futura	20 FIV 20200000084	13/8/2020	DCP PREMIO OPIROSFITA - DOTT.MISTELLI	707	10,466	321	ASST NORD MILANO	SAN
765010604000	8.40.50.10.060.02.100.00	Debiti verso Aziende Socio-Sanitarie - Temporali della Regione	SAN	Futura	20 FIV 20200000086	13/8/2020	DCP PREMIO OPIROSFITA - DOTT. MACCOTTA	707	34,823	321	ASST NORD MILANO	SAN
765010604000	8.40.50.10.060.02.100.00	Debiti verso Aziende Socio-Sanitarie - Temporali della Regione	SAN	Futura	20 FIV 20200000070	13/8/2020	DCP PREMIO OPIROSFITA - DOTT.ZANOLETTI	707	10,482	321	ASST NORD MILANO	SAN
765010604000	8.40.50.10.060.02.100.00	Debiti verso Aziende Socio-Sanitarie - Temporali della Regione	SAN	Futura	20 FIV 20200000079	31/8/2020	SSA IPV SALDO 2019	707	238,654	321	ASST NORD MILANO	SAN
765010604000	8.40.50.10.060.02.100.00	Debiti verso Aziende Socio-Sanitarie - Temporali della Regione	SAN	Futura	20 FIV 20200000015	24/9/2020	FAV FILE F SALDO 2019	707	881,205	321	ASST NORD MILANO	SAN
765010604000	8.40.50.10.060.02.100.00	Debiti verso Aziende Socio-Sanitarie - Temporali della Regione	SAN	Futura	20 FIV 20200000033	25/10/2020	PREMIO OPIROSFITA - DOTT.SSA ALBERICO	707	1,096	321	ASST NORD MILANO	SAN
765010604000	8.40.50.10.060.02.100.00	Debiti verso Aziende Socio-Sanitarie - Temporali della Regione	SAN	Futura	20 FIV 20200000037	25/10/2020	PREMIO OPIROSFITA - DOTT. LAMPUGGI	707	50,510	321	ASST NORD MILANO	SAN
765010604000	8.40.50.10.060.02.100.00	Debiti verso Aziende Socio-Sanitarie - Temporali della Regione	SAN	Futura	20 FIV 20200000039	25/10/2020	PREMIO OPIROSFITA - DOTT.SSA NOVINA	707	45,605	321	ASST NORD MILANO	SAN
765010604000	8.40.50.10.060.02.100.00	Debiti verso Aziende Socio-Sanitarie - Temporali della Regione	SAN	Futura	20 FIV 20200000042	30/10/2020	PREMIO OPIROSFITA - DOTT. TERLIZI	707	15,804	321	ASST NORD MILANO	SAN
765010604000	8.40.50.10.060.02.100.00	Debiti verso Aziende Socio-Sanitarie - Temporali della Regione	SAN	Futura	20 FIV 20200000046	30/10/2020	PREMIO OPIROSFITA - DOTT. SPRUZZOLA	707	60,098	321	ASST NORD MILANO	SAN
765010604000	8.40.50.10.060.02.100.00	Debiti verso Aziende Socio-Sanitarie - Temporali della Regione	SAN	Futura	20 FIV 20200000049	30/10/2020	PREMIO OPIROSFITA - DOTT. RIVA	707	49,685	321	ASST NORD MILANO	SAN
765010604000	8.40.50.10.060.02.100.00	Debiti verso Aziende Socio-Sanitarie - Temporali della Regione	SAN	Futura	20 FIV 20200000050	30/10/2020	SSA IPV SALDO 2019	707	350,775	321	ASST NORD MILANO	SAN
765010604000	8.40.50.10.060.02.100.00	Debiti verso Aziende Socio-Sanitarie - Temporali della Regione	SAN	Futura	20 FIV 20200000051	30/10/2020	SSA IPV SALDO 2019 - GIUSTA STAMBERI	707	66,653	321	ASST NORD MILANO	SAN
765010604000	8.40.50.10.060.02.100.00	Debiti verso Aziende Socio-Sanitarie - Temporali della Regione	SAN	Futura	20 FIV 20200000057	01/12/2020	TEC. SPESE GESTIONE ANNO 2020	707	20,099	321	ASST NORD MILANO	SAN
765010604000	8.40.50.10.060.02.100.00	Debiti verso Aziende Socio-Sanitarie - Temporali della Regione	SAN	Futura	20 FIV 20200000058	01/12/2020	DCP (prima rata del biennio) SPESE DI GESTIONE PREST ANNO 2020	707	7,374	321	ASST NORD MILANO	SAN
765010604000	8.40.50.10.060.02.100.00	Debiti verso Aziende Socio-Sanitarie - Temporali della Regione	SAN	Futura	20 FIV 20200000059	01/12/2020	SSA IPV NOV. 2020	707	52,388	321	ASST NORD MILANO	SAN
765010604000	8.40.50.10.060.02.100.00	Debiti verso Aziende Socio-Sanitarie - Temporali della Regione	SAN	Futura	20 FIV 20200000060	01/12/2020	SSA IPV NOV. 2020	707	61,016	321	ASST NORD MILANO	SAN
765010604000	8.40.50.10.060.02.100.00	Debiti verso Aziende Socio-Sanitarie - Temporali della Regione	SAN	Nota credito	20 FIV 20200000081	18/11/2020	FAV FILE F018 VERBALE 7.2019	707	-800,733	321	ASST NORD MILANO	SAN
765010604000	8.40.50.10.060.02.100.00	Debiti verso Aziende Socio-Sanitarie - Temporali della Regione	SAN	Futura	20 FIV 20200000085	21/12/2020	SSA IPV DIC 2020	707	52,388	321	ASST NORD MILANO	SAN
765010604000	8.40.50.10.060.02.100.00	Debiti verso Aziende Socio-Sanitarie - Temporali della Regione	SAN	Futura	20 FIV 20200000086	21/12/2020	SSA IPV DIC 2020	707	61,016	321	ASST NORD MILANO	SAN
765010604000	8.40.50.10.060.02.100.00	Debiti verso Aziende Socio-Sanitarie - Temporali della Regione	SAN	Futura	20 FIV 20200000089	22/12/2020	DCP PREMIO OPIROSFITA - BIANCHI	707	30,542	321	ASST NORD MILANO	SAN
765010604000	8.40.50.10.060.02.100.00	Debiti verso Aziende Socio-Sanitarie - Temporali della Regione	SAN	Futura	20 FIV 20200000061	22/12/2020	DCP PREMIO OPIROSFITA - GINNILE	707	10,126	321	ASST NORD MILANO	SAN
765010604000	8.40.50.10.060.02.100.00	Debiti verso Aziende Socio-Sanitarie - Temporali della Regione	SAN	Futura	20 FIV 20200000067	22/12/2020	DCP PREMIO OPIROSFITA - MASSA	707	31,201	321	ASST NORD MILANO	SAN
765010604000	8.40.50.10.060.02.100.00	Debiti verso Aziende Socio-Sanitarie - Temporali della Regione	SAN	Futura	20 FIV 20200000043	22/12/2020	DCP PREMIO OPIROSFITA - CAVANO	707	30,547	321	ASST NORD MILANO	SAN
765010604000	8.40.50.10.060.02.100.00	Debiti verso Aziende Socio-Sanitarie - Temporali della Regione	SAN	Altro	ARRONTOCAMENTI	31/12/2020	ARRONTOCAMENTI	707	78	321	ASST NORD MILANO	SAN
765010604000	8.40.50.10.060.02.100.00	Debiti verso Aziende Socio-Sanitarie - Temporali della Regione	SAN	Altro	FDR	31/12/2020	FM ALTRE PRELIEZIONI	707	51,409	321	ASST NORD MILANO	SAN
765010604000	8.40.50.10.060.02.100.00	Debiti verso Aziende Socio-Sanitarie - Temporali della Regione	SAN	Altro	NC DA RIC	31/12/2020	NOTE CREDITO DA RECEVERE BRG 2020	707	-14.611,341	321	ASST NORD MILANO	SAN
765010604000	8.40.50.10.060.02.100.00	Debiti verso Aziende Socio-Sanitarie - Temporali della Regione	SAN	Altro	NC DA RIC	31/12/2020	NOTE CREDITO DA RECEVERE AMT 2020	707	-50.795,554	321	ASST NORD MILANO	SAN
765010604000	8.40.50.10.060.02.100.00	Debiti verso Aziende Socio-Sanitarie - Temporali della Regione	SAN	Altro	FDR	31/12/2020	FATTURE DA RECEVERE SCREENING 2020	707	240,576	321	ASST NORD MILANO	SAN
765010604000	8.40.50.10.060.02.100.00	Debiti verso Aziende Socio-Sanitarie - Temporali della Regione	SAN	Altro	FDR	31/12/2020	FATTURE DA RECEVERE IS 2020	707	176,981	321	ASST NORD MILANO	SAN
765010604000	8.40.50.10.060.02.100.00	Debiti verso Aziende Socio-Sanitarie - Temporali della Regione	SAN	Altro	NC DA RIC	31/12/2020	NOTE CREDITO DA RECEVERE NEUROIPS 2020	707	-41,467	321	ASST NORD MILANO	SAN
765010604000	8.40.50.10.060.02.100.00	Debiti verso Aziende Socio-Sanitarie - Temporali della Regione	SAN	Altro	FDR	31/12/2020	FATTURE DA RECEVERE FILE F 2020	707	1.139,838	321	ASST NORD MILANO	SAN
765010604000	8.40.50.10.060.02.100.00	Debiti verso Aziende Socio-Sanitarie - Temporali della Regione	SAN	Altro	NC DA RIC	31/12/2020	NOTE CREDITO DA RECEVERE FIRMIPRACCONTORE F016/18 ACUI 2020	707	-660,309	321	ASST NORD MILANO	SAN
765010604000	8.40.50.10.060.02.100.00	Debiti verso Aziende Socio-Sanitarie - Temporali della Regione	SAN	Altro	FDR	31/12/2020	FATTURE DA RECEVERE ASSI DA PUBBLICO	707	112,535	321	ASST NORD MILANO	SAN
765010604000	8.40.50.10.060.02.100.00	Debiti verso Aziende Socio-Sanitarie - Temporali della Regione	SAN	Futura	8025	9/9/1998	RF - 1989 7204	708	216	321	AZIENDA OSPEDALIERA DI MIELEGGIANO	SAN
765010604000	8.40.50.10.060.02.100.00	Debiti verso Aziende Socio-Sanitarie - Temporali della Regione	SAN	Futura	8005	9/9/1998	RF - 1989 7283	708	671	321	AZIENDA OSPEDALIERA DI MIELEGGIANO	SAN
765010604000	8.40.50.10.060.02.100.00	Debiti verso Aziende Socio-Sanitarie - Temporali della Regione	SAN	Futura	77	21/9/1998	RF - 1988 7768	708	5.644	321	AZIENDA OSPEDALIERA DI MIELEGGIANO	SAN



765010604000	8.40.50.10.060.02.100.00	Debiti verso Aziende Socio-Sanitarie Territoriali della Regione	SAN	Futura	76			21/7/1998 (RF - 1998-769)			768	1,709	321 AZIENDA OSPEDALIERA DI MIELEGHANO-	SAN
765010604000	8.40.50.10.060.02.100.00	Debiti verso Aziende Socio-Sanitarie Territoriali della Regione	SAN	Futura	20600			22/10/1998 (RF - 1998-10143)			768	12,786	321 AZIENDA OSPEDALIERA DI MIELEGHANO-	SAN
765010604000	8.40.50.10.060.02.100.00	Debiti verso Aziende Socio-Sanitarie Territoriali della Regione	SAN	Futura	197			10/11/1998 CONV. 08 2124 CONV/07223311 (A-1998-8628)			768	31,776	321 AZIENDA OSPEDALIERA DI MIELEGHANO-	SAN
765010604000	8.40.50.10.060.02.100.00	Debiti verso Aziende Socio-Sanitarie Territoriali della Regione	SAN	Futura	207			13/11/1998 (RF - 1998-10142)			768	13,017	321 AZIENDA OSPEDALIERA DI MIELEGHANO-	SAN
765010604000	8.40.50.10.060.02.100.00	Debiti verso Aziende Socio-Sanitarie Territoriali della Regione	SAN	Futura	230			24/12/1998 (RF - 1998-40)			768	2,561	321 AZIENDA OSPEDALIERA DI MIELEGHANO-	SAN
765010604000	8.40.50.10.060.02.100.00	Debiti verso Aziende Socio-Sanitarie Territoriali della Regione	SAN	Futura	255			31/12/1998 CONV. 08 2136 CONV/0223840 (A-1998-8232)			768	6,251	321 AZIENDA OSPEDALIERA DI MIELEGHANO-	SAN
765010604000	8.40.50.10.060.02.100.00	Debiti verso Aziende Socio-Sanitarie Territoriali della Regione	SAN	Futura	352			31/12/1998 (RF - 1998-30)			768	72	321 AZIENDA OSPEDALIERA DI MIELEGHANO-	SAN
765010604000	8.40.50.10.060.02.100.00	Debiti verso Aziende Socio-Sanitarie Territoriali della Regione	SAN	Futura	16			25/2/1999 CONV. 08 2154 CONV/0223775 (A-1998-8623)			768	50,938	321 AZIENDA OSPEDALIERA DI MIELEGHANO-	SAN
765010604000	8.40.50.10.060.02.100.00	Debiti verso Aziende Socio-Sanitarie Territoriali della Regione	SAN	Futura	20			15/3/1999 (RF - 1999-2155)			768	1,105	321 AZIENDA OSPEDALIERA DI MIELEGHANO-	SAN
765010604000	8.40.50.10.060.02.100.00	Debiti verso Aziende Socio-Sanitarie Territoriali della Regione	SAN	Futura	40018			18/7/1999 (RF - 1999-2481)			768	222	321 AZIENDA OSPEDALIERA DI MIELEGHANO-	SAN
765010604000	8.40.50.10.060.02.100.00	Debiti verso Aziende Socio-Sanitarie Territoriali della Regione	SAN	Futura	40019			18/7/1999 (RF - 1999-2483)			768	56	321 AZIENDA OSPEDALIERA DI MIELEGHANO-	SAN
765010604000	8.40.50.10.060.02.100.00	Debiti verso Aziende Socio-Sanitarie Territoriali della Regione	SAN	Futura	40020			18/7/1999 (RF - 1999-2484)			768	800	321 AZIENDA OSPEDALIERA DI MIELEGHANO-	SAN
765010604000	8.40.50.10.060.02.100.00	Debiti verso Aziende Socio-Sanitarie Territoriali della Regione	SAN	Futura	40021			18/7/1999 (RF - 1999-2482)			768	139	321 AZIENDA OSPEDALIERA DI MIELEGHANO-	SAN
765010604000	8.40.50.10.060.02.100.00	Debiti verso Aziende Socio-Sanitarie Territoriali della Regione	SAN	Futura	34			30/7/1999 CONV. 08 2156 CONV/0223813 (BIC-1999-8)			768	10,636	321 AZIENDA OSPEDALIERA DI MIELEGHANO-	SAN
765010604000	8.40.50.10.060.02.100.00	Debiti verso Aziende Socio-Sanitarie Territoriali della Regione	SAN	Futura	57			27/7/1999 (RF - 1999-5911)			768	21,294	321 AZIENDA OSPEDALIERA DI MIELEGHANO-	SAN
765010604000	8.40.50.10.060.02.100.00	Debiti verso Aziende Socio-Sanitarie Territoriali della Regione	SAN	Futura	77_10/01/99			10/6/1999 (RF - 1999-6314)			768	1,570	321 AZIENDA OSPEDALIERA DI MIELEGHANO-	SAN
765010604000	8.40.50.10.060.02.100.00	Debiti verso Aziende Socio-Sanitarie Territoriali della Regione	SAN	Futura	78_10/01/99			10/6/1999 (RF - 1999-6316)			768	1,344	321 AZIENDA OSPEDALIERA DI MIELEGHANO-	SAN
765010604000	8.40.50.10.060.02.100.00	Debiti verso Aziende Socio-Sanitarie Territoriali della Regione	SAN	Futura	80			10/6/1999 (RF - 1999-6317)			768	9,039	321 AZIENDA OSPEDALIERA DI MIELEGHANO-	SAN
765010604000	8.40.50.10.060.02.100.00	Debiti verso Aziende Socio-Sanitarie Territoriali della Regione	SAN	Futura	20044			14/6/1999 (RF - 1999-6313)			768	79,751	321 AZIENDA OSPEDALIERA DI MIELEGHANO-	SAN
765010604000	8.40.50.10.060.02.100.00	Debiti verso Aziende Socio-Sanitarie Territoriali della Regione	SAN	Futura	20045			14/6/1999 (RF - 1999-6319)			768	3,100	321 AZIENDA OSPEDALIERA DI MIELEGHANO-	SAN
765010604000	8.40.50.10.060.02.100.00	Debiti verso Aziende Socio-Sanitarie Territoriali della Regione	SAN	Futura	20046			14/6/1999 (RF - 1999-6318)			768	1,708	321 AZIENDA OSPEDALIERA DI MIELEGHANO-	SAN
765010604000	8.40.50.10.060.02.100.00	Debiti verso Aziende Socio-Sanitarie Territoriali della Regione	SAN	Futura	79			14/6/1999 (RF - 1999-6315)			768	977	321 AZIENDA OSPEDALIERA DI MIELEGHANO-	SAN
765010604000	8.40.50.10.060.02.100.00	Debiti verso Aziende Socio-Sanitarie Territoriali della Regione	SAN	Futura	85			15/6/1999 (RF - 1999-6320)			768	67	321 AZIENDA OSPEDALIERA DI MIELEGHANO-	SAN
765010604000	8.40.50.10.060.02.100.00	Debiti verso Aziende Socio-Sanitarie Territoriali della Regione	SAN	Futura	143			25/8/1999 (RF - 1999-9257)			768	4,455	321 AZIENDA OSPEDALIERA DI MIELEGHANO-	SAN
765010604000	8.40.50.10.060.02.100.00	Debiti verso Aziende Socio-Sanitarie Territoriali della Regione	SAN	Futura	29			31/7/2000 (RF - 2000-2142)			768	77,385	321 AZIENDA OSPEDALIERA DI MIELEGHANO-	SAN
765010604000	8.40.50.10.060.02.100.00	Debiti verso Aziende Socio-Sanitarie Territoriali della Regione	SAN	Futura	30			31/7/2000 (RF - 2000-2143)			768	1,17	321 AZIENDA OSPEDALIERA DI MIELEGHANO-	SAN
765010604000	8.40.50.10.060.02.100.00	Debiti verso Aziende Socio-Sanitarie Territoriali della Regione	SAN	Futura	88			15/5/2000 (RF - 2000-6980)			768	7,493	321 AZIENDA OSPEDALIERA DI MIELEGHANO-	SAN
765010604000	8.40.50.10.060.02.100.00	Debiti verso Aziende Socio-Sanitarie Territoriali della Regione	SAN	Nota credito	CONVAA 899			31/12/2000 CONV. 08 3028 CONV/0748381 (BIC-2000) cassa da recuperare			768	60,054	321 AZIENDA OSPEDALIERA DI MIELEGHANO-	SAN
765010604000	8.40.50.10.060.02.100.00	Debiti verso Aziende Socio-Sanitarie Territoriali della Regione	SAN	Futura	001			11/2/2000 SALDO DUC 2000			768	2,778,866	321 AZIENDA OSPEDALIERA DI MIELEGHANO-	SAN
765010604000	8.40.50.10.060.02.100.00	Debiti verso Aziende Socio-Sanitarie Territoriali della Regione	SAN	Nota credito	2_2000			10/7/2000 STONDO INIZ. CODE			768	-21,95,395	321 AZIENDA OSPEDALIERA DI MIELEGHANO-	SAN
765010604000	8.40.50.10.060.02.100.00	Debiti verso Aziende Socio-Sanitarie Territoriali della Regione	SAN	Futura	76_04			16/6/2000 ANNO 2003 SALDO AMBITORIALE 2003			768	3,000,000	321 AZIENDA OSPEDALIERA DI MIELEGHANO-	SAN
765010604000	8.40.50.10.060.02.100.00	Debiti verso Aziende Socio-Sanitarie Territoriali della Regione	SAN	Futura	20038			18/8/2000 (ESAMI)			768	10	321 AZIENDA OSPEDALIERA DI MIELEGHANO-	SAN
765010604000	8.40.50.10.060.02.100.00	Debiti verso Aziende Socio-Sanitarie Territoriali della Regione	SAN	Futura	89_05			23/6/2000 MAD INTRALE DOM. ANNO 2004			768	96,324	321 AZIENDA OSPEDALIERA DI MIELEGHANO-	SAN
765010604000	8.40.50.10.060.02.100.00	Debiti verso Aziende Socio-Sanitarie Territoriali della Regione	SAN	Futura	ME 2.005 n. 107			22/11/2000 LIBERIA PROF. ALLARGATA			768	110	321 AZIENDA OSPEDALIERA DI MIELEGHANO-	SAN
765010604000	8.40.50.10.060.02.100.00	Debiti verso Aziende Socio-Sanitarie Territoriali della Regione	SAN	Futura	5_06			25/1/2000 GESTIONE INFORMAZIONI ANNO 2005			768	31,185	321 AZIENDA OSPEDALIERA DI MIELEGHANO-	SAN
765010604000	8.40.50.10.060.02.100.00	Debiti verso Aziende Socio-Sanitarie Territoriali della Regione	SAN	Futura	6.2006 N.121			16/6/2000 (ESAMI) VARI			768	346	321 AZIENDA OSPEDALIERA DI MIELEGHANO-	SAN
765010604000	8.40.50.10.060.02.100.00	Debiti verso Aziende Socio-Sanitarie Territoriali della Regione	SAN	Futura	2.307 n. 1			25/1/2000 COSTO GESTIONE ANNO 2006			768	2,707	321 AZIENDA OSPEDALIERA DI MIELEGHANO-	SAN
765010604000	8.40.50.10.060.02.100.00	Debiti verso Aziende Socio-Sanitarie Territoriali della Regione	SAN	Futura	2.2007 n. 2			25/1/2000 SPECIALIST AMBITUALI ANNO 2006			768	3,021	321 AZIENDA OSPEDALIERA DI MIELEGHANO-	SAN



785010604000	3.40.50.10.060.02.100.00	Debiti verso Aziende Socio-Sanitarie - Temorali della Regione	SAN	Futura	6-2015 n. 345	17/10/2015	SUMASSI SETTEMBRE 2015 DIP ASSI	708	12,522	321 AZIENDA OSPEDALIERA DI MILEGNANO-	SAN
785010604000	3.40.50.10.060.02.100.00	Debiti verso Aziende Socio-Sanitarie - Temorali della Regione	SAN	Futura	6/17/2015/166	5/10/2015	IMP TEST	708	5,098	321 AZIENDA OSPEDALIERA DI MILEGNANO-	SAN
785010604000	3.40.50.10.060.02.100.00	Debiti verso Aziende Socio-Sanitarie - Temorali della Regione	SAN	Futura	6/17/2015/169	13/10/2015	V TRIM. 2015 ACCONTO DIR/PSA	708	257,249	321 AZIENDA OSPEDALIERA DI MILEGNANO-	SAN
785010604000	3.40.50.10.060.02.100.00	Debiti verso Aziende Socio-Sanitarie - Temorali della Regione	SAN	Futura	6/17/2015/171	13/10/2015	SEM. 2015 FILE F	708	1,000,070	321 AZIENDA OSPEDALIERA DI MILEGNANO-	SAN
785010604000	3.40.50.10.060.02.100.00	Debiti verso Aziende Socio-Sanitarie - Temorali della Regione	SAN	Futura	6-2015 n. 405	19/10/2015	SUMAI REV. OTTOBRE 2015	708	20,006	321 AZIENDA OSPEDALIERA DI MILEGNANO-	SAN
785010604000	3.40.50.10.060.02.100.00	Debiti verso Aziende Socio-Sanitarie - Temorali della Regione	SAN	Futura	6-2015 n. 406	19/10/2015	SUMAI ASSI OTTOBRE 2015	708	12,850	321 AZIENDA OSPEDALIERA DI MILEGNANO-	SAN
785010604000	3.40.50.10.060.02.100.00	Debiti verso Aziende Socio-Sanitarie - Temorali della Regione	SAN	Futura	5-2015 n. 427	17/11/2015	SUMAI REV. NOVEMBRE 2015	708	26,340	321 AZIENDA OSPEDALIERA DI MILEGNANO-	SAN
785010604000	3.40.50.10.060.02.100.00	Debiti verso Aziende Socio-Sanitarie - Temorali della Regione	SAN	Futura	6-2015 n. 426	17/11/2015	SUMAI ASSI NOVEMBRE 2015	708	11,699	321 AZIENDA OSPEDALIERA DI MILEGNANO-	SAN
785010604000	3.40.50.10.060.02.100.00	Debiti verso Aziende Socio-Sanitarie - Temorali della Regione	SAN	Futura	6/17/2015/220	16/12/2015	PRESTAZIONI AMB.	708	6,382	321 AZIENDA OSPEDALIERA DI MILEGNANO-	SAN
785010604000	3.40.50.10.060.02.100.00	Debiti verso Aziende Socio-Sanitarie - Temorali della Regione	SAN	Futura	2/17/2015/222	21/12/2015	GESTIONE ORMAZZI MED SPEC ANNO 2015	708	4,513	321 AZIENDA OSPEDALIERA DI MILEGNANO-	SAN
785010604000	3.40.50.10.060.02.100.00	Debiti verso Aziende Socio-Sanitarie - Temorali della Regione	SAN	Futura	2/17/2015/223	21/12/2015	GESTIONAZI MED SPEC ANNO 2015	708	4,513	321 AZIENDA OSPEDALIERA DI MILEGNANO-	SAN
785010604000	3.40.50.10.060.02.100.00	Debiti verso Aziende Socio-Sanitarie - Temorali della Regione	SAN	Futura	6-2015 n. 482	23/12/2015	SUMAI DIP ASSI DIC. 15	708	24,798	321 AZIENDA OSPEDALIERA DI MILEGNANO-	SAN
785010604000	3.40.50.10.060.02.100.00	Debiti verso Aziende Socio-Sanitarie - Temorali della Regione	SAN	Futura	6-2015 n. 483	23/12/2015	SUMAI DIP PH/DIC 2015	708	38,373	321 AZIENDA OSPEDALIERA DI MILEGNANO-	SAN
785010604000	3.40.50.10.060.02.100.00	Debiti verso Aziende Socio-Sanitarie - Temorali della Regione	SAN	Futura	6-2015 n. 484	23/12/2015	SUMAI MELE DIC 2015	708	15,310	321 AZIENDA OSPEDALIERA DI MILEGNANO-	SAN
785010604000	3.40.50.10.060.02.100.00	Debiti verso Aziende Socio-Sanitarie - Temorali della Regione	SAN	Altro	AC/DARIC	31/12/2015	NOTE CREDITO DA RECEVERE PER PRELEZZIONI EXTRA	708	451	321 ASST MILEGNANO E DELLA MARTESANA	SAN
785010604000	3.40.50.10.060.02.100.00	Debiti verso Aziende Socio-Sanitarie - Temorali della Regione	SAN	Futura	1/6/2016/99	30/3/2016	ESASIM PRESTAZIONI SPECIALISTICHE 2015	708	8,259	321 ASST MILEGNANO E DELLA MARTESANA	SAN
785010604000	3.40.50.10.060.02.100.00	Debiti verso Aziende Socio-Sanitarie - Temorali della Regione	SAN	Futura	1/6/2016/105	3/6/2016	SSM AMB PUIR E DING SALDO 2015-ASL M2	708	3,332,142	321 ASST MILEGNANO E DELLA MARTESANA	SAN
785010604000	3.40.50.10.060.02.100.00	Debiti verso Aziende Socio-Sanitarie - Temorali della Regione	SAN	Futura	1/6/2016/106	3/6/2016	SSM PS SALDO 2015-ASL M2	708	546,072	321 ASST MILEGNANO E DELLA MARTESANA	SAN
785010604000	3.40.50.10.060.02.100.00	Debiti verso Aziende Socio-Sanitarie - Temorali della Regione	SAN	Futura	1/6/2016/107	3/6/2016	PAR FILE F SALDO 2015	708	4,965	321 ASST MILEGNANO E DELLA MARTESANA	SAN
785010604000	3.40.50.10.060.02.100.00	Debiti verso Aziende Socio-Sanitarie - Temorali della Regione	SAN	Futura	1/6/2016/108	4/6/2016	SSM NP SALDO 2015	708	212,742	321 ASST MILEGNANO E DELLA MARTESANA	SAN
785010604000	3.40.50.10.060.02.100.00	Debiti verso Aziende Socio-Sanitarie - Temorali della Regione	SAN	Futura	1/6/2016/109	4/6/2016	SSM TELESELEZIONAZIA ANNO 2015	708	5,790	321 ASST MILEGNANO E DELLA MARTESANA	SAN
785010604000	3.40.50.10.060.02.100.00	Debiti verso Aziende Socio-Sanitarie - Temorali della Regione	SAN	Nota credito	1/6/2016/211	6/10/2016	SSM P AMB PUIR DING STP ANNO 2015	708	-443,310	321 ASST MILEGNANO E DELLA MARTESANA	SAN
785010604000	3.40.50.10.060.02.100.00	Debiti verso Aziende Socio-Sanitarie - Temorali della Regione	SAN	Futura	1/6/2016/212	6/10/2016	SSM P AMB PUIR DING STP ANNO 2015	708	443,310	321 ASST MILEGNANO E DELLA MARTESANA	SAN
785010604000	3.40.50.10.060.02.100.00	Debiti verso Aziende Socio-Sanitarie - Temorali della Regione	SAN	Futura	1/6/2016/217	10/11/2016	SSM PS ACCONTO NOV. 16	708	594,316	321 ASST MILEGNANO E DELLA MARTESANA	SAN
785010604000	3.40.50.10.060.02.100.00	Debiti verso Aziende Socio-Sanitarie - Temorali della Regione	SAN	Futura	1/6/2016/283	6/12/2016	SSM PS ACCONTO DIC 2016	708	506,509	321 ASST MILEGNANO E DELLA MARTESANA	SAN
785010604000	3.40.50.10.060.02.100.00	Debiti verso Aziende Socio-Sanitarie - Temorali della Regione	SAN	Futura	1/6/2016/284	6/12/2016	SSM NP ACCONTO DIC 2016	708	72,679	321 ASST MILEGNANO E DELLA MARTESANA	SAN
785010604000	3.40.50.10.060.02.100.00	Debiti verso Aziende Socio-Sanitarie - Temorali della Regione	SAN	Futura	1/6/2016/289	13/12/2016	SSM SIB ACUTI ACCONTO DIC 16	708	129,000	321 ASST MILEGNANO E DELLA MARTESANA	SAN
785010604000	3.40.50.10.060.02.100.00	Debiti verso Aziende Socio-Sanitarie - Temorali della Regione	SAN	Nota credito	1/6/2016/270	15/12/2016	SSM PS ANNO 2015 ASL M2	708	-2,159	321 ASST MILEGNANO E DELLA MARTESANA	SAN
785010604000	3.40.50.10.060.02.100.00	Debiti verso Aziende Socio-Sanitarie - Temorali della Regione	SAN	Futura	1/6/2016/271	16/12/2016	SSM PS PS PRIG. RINNOVATI TR. S2	708	189,661	321 ASST MILEGNANO E DELLA MARTESANA	SAN
785010604000	3.40.50.10.060.02.100.00	Debiti verso Aziende Socio-Sanitarie - Temorali della Regione	SAN	Altro	AC/DARIC	31/12/2016	NOTE CREDITO DA RECEVERE FILE F 2016	708	-4,900	321 ASST MILEGNANO E DELLA MARTESANA	SAN
785010604000	3.40.50.10.060.02.100.00	Debiti verso Aziende Socio-Sanitarie - Temorali della Regione	SAN	Nota credito	1/6/2017/137	8/3/2017	PAR FILE F SALDO 2015	708	-5,747	321 ASST MILEGNANO E DELLA MARTESANA	SAN
785010604000	3.40.50.10.060.02.100.00	Debiti verso Aziende Socio-Sanitarie - Temorali della Regione	SAN	Futura	1/6/2017/186	15/5/2017	SSM PS ACCONTO SALDO 2015 (PATA GL 2016)	708	320,0179	321 ASST MILEGNANO E DELLA MARTESANA	SAN
785010604000	3.40.50.10.060.02.100.00	Debiti verso Aziende Socio-Sanitarie - Temorali della Regione	SAN	Futura	1/6/2017/187	15/5/2017	SSM P AMB PUIR SALDO 2016	708	782,910	321 ASST MILEGNANO E DELLA MARTESANA	SAN
785010604000	3.40.50.10.060.02.100.00	Debiti verso Aziende Socio-Sanitarie - Temorali della Regione	SAN	Futura	1/6/2017/188	15/5/2017	SSM NP SALDO 2016	708	857,789	321 ASST MILEGNANO E DELLA MARTESANA	SAN
785010604000	3.40.50.10.060.02.100.00	Debiti verso Aziende Socio-Sanitarie - Temorali della Regione	SAN	Futura	1/6/2017/223	6/7/2017	SSM PSI NP ACCONTO LUG. 17	708	668,879	321 ASST MILEGNANO E DELLA MARTESANA	SAN
785010604000	3.40.50.10.060.02.100.00	Debiti verso Aziende Socio-Sanitarie - Temorali della Regione	SAN	Futura	1/6/2017/239	26/7/2017	SSM PSI NP ACCONTO AGO. 17	708	669,379	321 ASST MILEGNANO E DELLA MARTESANA	SAN
785010604000	3.40.50.10.060.02.100.00	Debiti verso Aziende Socio-Sanitarie - Temorali della Regione	SAN	Futura	1/6/2017/289	8/9/2017	SSM DING STP SALDO 2016	708	466,288	321 ASST MILEGNANO E DELLA MARTESANA	SAN
785010604000	3.40.50.10.060.02.100.00	Debiti verso Aziende Socio-Sanitarie - Temorali della Regione	SAN	Futura	1/6/2017/270	8/9/2017	SSM DING INALTI/INADOPCE/STP SALDO 2016	708	12,156	321 ASST MILEGNANO E DELLA MARTESANA	SAN



765010604000	3.40.50.10.060.02.100.00	Debiti verso Alentoni Socio-Sanitarie Temporali della Regione	SAN	Futura	17/06/2017/2721	8/9/2017 SSA SUB ACQUISTI SALDO 2016	768	1,710	321 ASST MILEGNANO E DELLA MARTESANA	SAN
765010604000	3.40.50.10.060.02.100.00	Debiti verso Alentoni Socio-Sanitarie Temporali della Regione	SAN	Futura	17/06/2017/2722	8/9/2017 SSA P AMPIUPE STP SALDO 2016	768	126.350	321 ASST MILEGNANO E DELLA MARTESANA	SAN
765010604000	3.40.50.10.060.02.100.00	Debiti verso Alentoni Socio-Sanitarie Temporali della Regione	SAN	Futura	17/06/2017/2790	12/10/2017 481 MONZA CREDITO DA RICEVERE VERTE FREGAU	768	4,9	321 ASST MILEGNANO E DELLA MARTESANA	SAN
765010604000	3.40.50.10.060.02.100.00	Debiti verso Alentoni Socio-Sanitarie Temporali della Regione	SAN	Nota credito	17/06/2017/413	21/1/2017 SSA P AMB STONINO FT. 6/6/2017/197 SALDO P ANNO ANNO 2016	768	-4.449,653	321 ASST MILEGNANO E DELLA MARTESANA	SAN
765010604000	3.40.50.10.060.02.100.00	Debiti verso Alentoni Socio-Sanitarie Temporali della Regione	SAN	Futura	17/06/2017/414	21/1/2017 SSA P AMB SALDO ANNO 2016	768	3.770,134	321 ASST MILEGNANO E DELLA MARTESANA	SAN
765010604000	3.40.50.10.060.02.100.00	Debiti verso Alentoni Socio-Sanitarie Temporali della Regione	SAN	Futura	17/06/2017/415	21/1/2017 SSA SCHEERINC SALDO ANNO 2016	768	670,510	321 ASST MILEGNANO E DELLA MARTESANA	SAN
765010604000	3.40.50.10.060.02.100.00	Debiti verso Alentoni Socio-Sanitarie Temporali della Regione	SAN	Nota credito	17/06/2017/422	12/12/2017 SSA PS STONINO PARZALE FT. 6/6/2017/198 DEL 2017 PS 2016	768	-13,046	321 ASST MILEGNANO E DELLA MARTESANA	SAN
765010604000	3.40.50.10.060.02.100.00	Debiti verso Alentoni Socio-Sanitarie Temporali della Regione	SAN	Futura	18/06/2017/446	31/12/2017 SAN NUDO I RETI SANITARE ANNO 2016	768	4,900	321 ASST MILEGNANO E DELLA MARTESANA	SAN
765010604000	3.40.50.10.060.02.100.00	Debiti verso Alentoni Socio-Sanitarie Temporali della Regione	SAN	Altro	EDR	31/12/2017 FATTURE DA RICEVERE PS 2017	768	1	321 ASST MILEGNANO E DELLA MARTESANA	SAN
765010604000	3.40.50.10.060.02.100.00	Debiti verso Alentoni Socio-Sanitarie Temporali della Regione	SAN	Futura	18/06/2018/4	15/1/2018 SSA SUB ACQUISTI GEN 2018	768	126,960	321 ASST MILEGNANO E DELLA MARTESANA	SAN
765010604000	3.40.50.10.060.02.100.00	Debiti verso Alentoni Socio-Sanitarie Temporali della Regione	SAN	Futura	18/06/2018/5	15/1/2018 SSA STP DING ACCONTO GEN 2018	768	31,880	321 ASST MILEGNANO E DELLA MARTESANA	SAN
765010604000	3.40.50.10.060.02.100.00	Debiti verso Alentoni Socio-Sanitarie Temporali della Regione	SAN	Futura	18/06/2018/10	25/1/2018 SSA SUB ACQUISTI ACCONTO GEN 2018	768	1,650	321 ASST MILEGNANO E DELLA MARTESANA	SAN
765010604000	3.40.50.10.060.02.100.00	Debiti verso Alentoni Socio-Sanitarie Temporali della Regione	SAN	Futura	18/06/2018/11	2/2/2018 SSA SUB ACQUISTI ACCONTO FEB 2018	768	126,610	321 ASST MILEGNANO E DELLA MARTESANA	SAN
765010604000	3.40.50.10.060.02.100.00	Debiti verso Alentoni Socio-Sanitarie Temporali della Regione	SAN	Futura	18/06/2018/15	2/2/2018 SSA STP DING ACCONTO FEB 2018	768	31,880	321 ASST MILEGNANO E DELLA MARTESANA	SAN
765010604000	3.40.50.10.060.02.100.00	Debiti verso Alentoni Socio-Sanitarie Temporali della Regione	SAN	Futura	18/06/2018/29	6/3/2018 SSA SUB ACQUISTI ACCONTO MAR 2018	768	126,610	321 ASST MILEGNANO E DELLA MARTESANA	SAN
765010604000	3.40.50.10.060.02.100.00	Debiti verso Alentoni Socio-Sanitarie Temporali della Regione	SAN	Futura	18/06/2018/30	6/3/2018 SSA STP DING ACCONTO MAR 2018	768	31,880	321 ASST MILEGNANO E DELLA MARTESANA	SAN
765010604000	3.40.50.10.060.02.100.00	Debiti verso Alentoni Socio-Sanitarie Temporali della Regione	SAN	Futura	18/06/2018/43	3/4/2018 SSA SUB ACQUISTI ACCONTO APR 2018	768	126,610	321 ASST MILEGNANO E DELLA MARTESANA	SAN
765010604000	3.40.50.10.060.02.100.00	Debiti verso Alentoni Socio-Sanitarie Temporali della Regione	SAN	Futura	18/06/2018/44	3/4/2018 SSA STP DING ACCONTO APR 2018	768	31,880	321 ASST MILEGNANO E DELLA MARTESANA	SAN
765010604000	3.40.50.10.060.02.100.00	Debiti verso Alentoni Socio-Sanitarie Temporali della Regione	SAN	Futura	18/06/2018/103	9/5/2018 SSA SUB ACQUISTI ACCONTO MAG 2018	768	126,610	321 ASST MILEGNANO E DELLA MARTESANA	SAN
765010604000	3.40.50.10.060.02.100.00	Debiti verso Alentoni Socio-Sanitarie Temporali della Regione	SAN	Futura	18/06/2018/104	9/5/2018 SSA STP DING ACCONTO MAG 2018	768	31,880	321 ASST MILEGNANO E DELLA MARTESANA	SAN
765010604000	3.40.50.10.060.02.100.00	Debiti verso Alentoni Socio-Sanitarie Temporali della Regione	SAN	Futura	18/06/2018/218	6/6/2018 SSA SUB ACQUISTI ACCONTO GIU 2018	768	126,610	321 ASST MILEGNANO E DELLA MARTESANA	SAN
765010604000	3.40.50.10.060.02.100.00	Debiti verso Alentoni Socio-Sanitarie Temporali della Regione	SAN	Futura	18/06/2018/219	6/6/2018 SSA STP DING ACCONTO GIU 2018	768	31,880	321 ASST MILEGNANO E DELLA MARTESANA	SAN
765010604000	3.40.50.10.060.02.100.00	Debiti verso Alentoni Socio-Sanitarie Temporali della Regione	SAN	Futura	18/06/2018/154	3/7/2018 SSA SUB ACQUISTI ACCONTO LUG 2018	768	154,980	321 ASST MILEGNANO E DELLA MARTESANA	SAN
765010604000	3.40.50.10.060.02.100.00	Debiti verso Alentoni Socio-Sanitarie Temporali della Regione	SAN	Futura	18/06/2018/157	3/7/2018 SSA NH ACCONTO LUG 2018	768	84,312	321 ASST MILEGNANO E DELLA MARTESANA	SAN
765010604000	3.40.50.10.060.02.100.00	Debiti verso Alentoni Socio-Sanitarie Temporali della Regione	SAN	Futura	18/06/2018/173	30/7/2018 SSA SUB ACQUISTI ACCONTO AGO 2018	768	150,930	321 ASST MILEGNANO E DELLA MARTESANA	SAN
765010604000	3.40.50.10.060.02.100.00	Debiti verso Alentoni Socio-Sanitarie Temporali della Regione	SAN	Futura	18/06/2018/176	30/7/2018 SSA NH ACCONTO AGO 2018	768	84,312	321 ASST MILEGNANO E DELLA MARTESANA	SAN
765010604000	3.40.50.10.060.02.100.00	Debiti verso Alentoni Socio-Sanitarie Temporali della Regione	SAN	Futura	18/06/2018/217	5/9/2018 SSA SUB ACQUISTI ACCONTO SET 2018	768	150,930	321 ASST MILEGNANO E DELLA MARTESANA	SAN
765010604000	3.40.50.10.060.02.100.00	Debiti verso Alentoni Socio-Sanitarie Temporali della Regione	SAN	Futura	18/06/2018/220	5/9/2018 SSA PS ACCONTO SET 2018	768	30,098	321 ASST MILEGNANO E DELLA MARTESANA	SAN
765010604000	3.40.50.10.060.02.100.00	Debiti verso Alentoni Socio-Sanitarie Temporali della Regione	SAN	Futura	18/06/2018/246	12/9/2018 SSA SUB ACQUISTI ACCONTO OTT 2018	768	150,980	321 ASST MILEGNANO E DELLA MARTESANA	SAN
765010604000	3.40.50.10.060.02.100.00	Debiti verso Alentoni Socio-Sanitarie Temporali della Regione	SAN	Futura	18/06/2018/249	12/9/2018 SSA PS ACCONTO OTT 2018	768	596,566	321 ASST MILEGNANO E DELLA MARTESANA	SAN
765010604000	3.40.50.10.060.02.100.00	Debiti verso Alentoni Socio-Sanitarie Temporali della Regione	SAN	Futura	18/06/2018/290	23/10/2018 SSA DING ACCONTO NOV 2018	768	103,248	321 ASST MILEGNANO E DELLA MARTESANA	SAN
765010604000	3.40.50.10.060.02.100.00	Debiti verso Alentoni Socio-Sanitarie Temporali della Regione	SAN	Futura	18/06/2018/295	23/10/2018 SSA PS ACCONTO NOV 2018	768	596,566	321 ASST MILEGNANO E DELLA MARTESANA	SAN
765010604000	3.40.50.10.060.02.100.00	Debiti verso Alentoni Socio-Sanitarie Temporali della Regione	SAN	Futura	18/06/2018/237	26/11/2018 SSA SUB ACQUISTI ACCONTO DIC 2018	768	154,980	321 ASST MILEGNANO E DELLA MARTESANA	SAN
765010604000	3.40.50.10.060.02.100.00	Debiti verso Alentoni Socio-Sanitarie Temporali della Regione	SAN	Futura	18/06/2018/239	26/11/2018 SSA PS ACCONTO DIC 2018	768	584,566	321 ASST MILEGNANO E DELLA MARTESANA	SAN
765010604000	3.40.50.10.060.02.100.00	Debiti verso Alentoni Socio-Sanitarie Temporali della Regione	SAN	Altro	NC DA RIC	31/12/2018 NOTE CREDITO DA RICEVERE PS 2018	768	-2,956	321 ASST MILEGNANO E DELLA MARTESANA	SAN
765010604000	3.40.50.10.060.02.100.00	Debiti verso Alentoni Socio-Sanitarie Temporali della Regione	SAN	Futura	18/06/2018/224	25/1/2018 TTC RIMBORSO CANONI DI LOCAZIONE ANNO 2018	768	86,917	321 ASST MILEGNANO E DELLA MARTESANA	SAN
765010604000	3.40.50.10.060.02.100.00	Debiti verso Alentoni Socio-Sanitarie Temporali della Regione	SAN	Futura	18/06/2018/211	7/6/2018 SSA DING SALDO 2018	768	3.332,250	321 ASST MILEGNANO E DELLA MARTESANA	SAN
765010604000	3.40.50.10.060.02.100.00	Debiti verso Alentoni Socio-Sanitarie Temporali della Regione	SAN	Nota credito	18/06/2018/214	7/6/2018 SSA PS SALDO 2018	768	-252,434	321 ASST MILEGNANO E DELLA MARTESANA	SAN



765010604000	8.40.50.10.060.02.10.000	Debiti verso Aziende Socio-Sanitarie - Temporali della Regione	SAN	Futura	19/06/2019/215	7/6/2019	SSA NOV SALDO 2018	708	930,551	321 ASST MILEGNANO E DELLA MARTESANA	SAN	
765010604000	8.40.50.10.060.02.10.000	Debiti verso Aziende Socio-Sanitarie - Temporali della Regione	SAN	Futura	19/06/2019/216	7/6/2019	SSA NOV RETTI SALDO 2018	708	3,840	321 ASST MILEGNANO E DELLA MARTESANA	SAN	
765010604000	8.40.50.10.060.02.10.000	Debiti verso Aziende Socio-Sanitarie - Temporali della Regione	SAN	Futura	19/06/2019/225	18/6/2019	SSA SUB ACQUIT SALDO 2018	708	487,336	321 ASST MILEGNANO E DELLA MARTESANA	SAN	
765010604000	8.40.50.10.060.02.10.000	Debiti verso Aziende Socio-Sanitarie - Temporali della Regione	SAN	Nota credito	19/06/2019/283	18/6/2019	SSA DKG SALDO 2018 STORNO FT. 21/1/2019	708	-3.352,769	321 ASST MILEGNANO E DELLA MARTESANA	SAN	
765010604000	8.40.50.10.060.02.10.000	Debiti verso Aziende Socio-Sanitarie - Temporali della Regione	SAN	Nota credito	19/06/2019/284	17/9/2019	SSA SUB ACQUIT SALDO 2018 STORNO FT. 20/9/2019	708	-487,336	321 ASST MILEGNANO E DELLA MARTESANA	SAN	
765010604000	8.40.50.10.060.02.10.000	Debiti verso Aziende Socio-Sanitarie - Temporali della Regione	SAN	Futura	19/06/2019/295	17/9/2019	SSA DKG SALDO 2018	708	3.352,769	321 ASST MILEGNANO E DELLA MARTESANA	SAN	
765010604000	8.40.50.10.060.02.10.000	Debiti verso Aziende Socio-Sanitarie - Temporali della Regione	SAN	Futura	19/06/2019/298	17/9/2019	SSA SUB ACQUIT SALDO 2018	708	487,336	321 ASST MILEGNANO E DELLA MARTESANA	SAN	
765010604000	8.40.50.10.060.02.10.000	Debiti verso Aziende Socio-Sanitarie - Temporali della Regione	SAN	Futura	19/06/2019/310	17/9/2019	SSA DKG SALDO 2018	708	3.053,136	321 ASST MILEGNANO E DELLA MARTESANA	SAN	
765010604000	8.40.50.10.060.02.10.000	Debiti verso Aziende Socio-Sanitarie - Temporali della Regione	SAN	Futura	19/06/2019/311	17/9/2019	SSA DKG SALDO 2018	708	327,636	321 ASST MILEGNANO E DELLA MARTESANA	SAN	
765010604000	8.40.50.10.060.02.10.000	Debiti verso Aziende Socio-Sanitarie - Temporali della Regione	SAN	Futura	19/06/2019/312	17/9/2019	SSA SUB ACQUIT SALDO 2018	708	480,306	321 ASST MILEGNANO E DELLA MARTESANA	SAN	
765010604000	8.40.50.10.060.02.10.000	Debiti verso Aziende Socio-Sanitarie - Temporali della Regione	SAN	Futura	19/06/2019/313	17/9/2019	SSA SUB ACQUIT SALDO 2018	708	7,030	321 ASST MILEGNANO E DELLA MARTESANA	SAN	
765010604000	8.40.50.10.060.02.10.000	Debiti verso Aziende Socio-Sanitarie - Temporali della Regione	SAN	Nota credito	19/06/2019/323	18/6/2019	SSA DKG SALDO 2018 SOTTOFO FT. 30/6/2019	708	-3.352,769	321 ASST MILEGNANO E DELLA MARTESANA	SAN	
765010604000	8.40.50.10.060.02.10.000	Debiti verso Aziende Socio-Sanitarie - Temporali della Regione	SAN	Nota credito	19/06/2019/324	18/6/2019	SSA SUB ACQUIT SALDO 2018 STORNO FT. 30/6/2019	708	-487,336	321 ASST MILEGNANO E DELLA MARTESANA	SAN	
765010604000	8.40.50.10.060.02.10.000	Debiti verso Aziende Socio-Sanitarie - Temporali della Regione	SAN	Futura	19/06/2019/422	17/12/2019	TIC SALDO GIORNI DI CACAZIONE ANNO 2018	708	3,265	321 ASST MILEGNANO E DELLA MARTESANA	SAN	
765010604000	8.40.50.10.060.02.10.000	Debiti verso Aziende Socio-Sanitarie - Temporali della Regione	SAN	Futura	19/06/2019/424	10/12/2019	DOF RIMBORSI ASSISTENZA INDIETTA ANNI 2017-2018-2019	708	20,984	321 ASST MILEGNANO E DELLA MARTESANA	SAN	
765010604000	8.40.50.10.060.02.10.000	Debiti verso Aziende Socio-Sanitarie - Temporali della Regione	SAN	Futura	20/06/2020/426	31/12/2019	DOF MEGLIO DATE FACCIATO INQUANTO PER CONTINUITA' ASL E ANNO 2019	708	6,819	321 ASST MILEGNANO E DELLA MARTESANA	SAN	
765010604000	8.40.50.10.060.02.10.000	Debiti verso Aziende Socio-Sanitarie - Temporali della Regione	SAN	Futura	20/06/2020/429	31/12/2019	DOF Fin. Attiva e debitoria RIMBORSO BENI FORNITI PER CONTINUITA' ASL E ANNO 2019	708	7,482	321 ASST MILEGNANO E DELLA MARTESANA	SAN	
765010604000	8.40.50.10.060.02.10.000	Debiti verso Aziende Socio-Sanitarie - Temporali della Regione	SAN	Altro	FR	31/12/2019	FATTURE DA RICEVERE DIRG 2019	708	415,800	321 ASST MILEGNANO E DELLA MARTESANA	SAN	
765010604000	8.40.50.10.060.02.10.000	Debiti verso Aziende Socio-Sanitarie - Temporali della Regione	SAN	Altro	NC DA RIC	31/12/2019	NOTE CREDITO DA RICEVERE PS 2019	708	-79,673	321 ASST MILEGNANO E DELLA MARTESANA	SAN	
765010604000	8.40.50.10.060.02.10.000	Debiti verso Aziende Socio-Sanitarie - Temporali della Regione	SAN	Futura	20/2020/00082	18/9/2020	TIC (INATTESA DELIBERA) RIMBORSO CANTONI	708	92,215	321 ASST MILEGNANO E DELLA MARTESANA	SAN	
765010604000	8.40.50.10.060.02.10.000	Debiti verso Aziende Socio-Sanitarie - Temporali della Regione	SAN	Futura	20/2020/000114	8/6/2020	ASS CURIE PAULIVIS SALDO 2019	708	11,412	321 ASST MILEGNANO E DELLA MARTESANA	SAN	
765010604000	8.40.50.10.060.02.10.000	Debiti verso Aziende Socio-Sanitarie - Temporali della Regione	SAN	Futura	20/2020/000148	5/8/2020	SSA DKG SALDO 2019	708	2.550,010	321 ASST MILEGNANO E DELLA MARTESANA	SAN	
765010604000	8.40.50.10.060.02.10.000	Debiti verso Aziende Socio-Sanitarie - Temporali della Regione	SAN	Futura	20/2020/000149	5/8/2020	SSA STP DKG SALDO 2019	708	142,904	321 ASST MILEGNANO E DELLA MARTESANA	SAN	
765010604000	8.40.50.10.060.02.10.000	Debiti verso Aziende Socio-Sanitarie - Temporali della Regione	SAN	Futura	20/2020/000150	5/8/2020	SSA STP SUB ACQUIT SALDO 2019	708	14,440	321 ASST MILEGNANO E DELLA MARTESANA	SAN	
765010604000	8.40.50.10.060.02.10.000	Debiti verso Aziende Socio-Sanitarie - Temporali della Regione	SAN	Futura	20/2020/000151	5/8/2020	SSA SUB ACQUIT SALDO 2019	708	61,102	321 ASST MILEGNANO E DELLA MARTESANA	SAN	
765010604000	8.40.50.10.060.02.10.000	Debiti verso Aziende Socio-Sanitarie - Temporali della Regione	SAN	Futura	20/2020/000152	5/8/2020	SSA P AMHE SCRIE SALDO 2019	708	3.135,400	321 ASST MILEGNANO E DELLA MARTESANA	SAN	
765010604000	8.40.50.10.060.02.10.000	Debiti verso Aziende Socio-Sanitarie - Temporali della Regione	SAN	Futura	20/2020/000153	5/8/2020	SSA STP P AMB SALDO 2019	708	57,939	321 ASST MILEGNANO E DELLA MARTESANA	SAN	
765010604000	8.40.50.10.060.02.10.000	Debiti verso Aziende Socio-Sanitarie - Temporali della Regione	SAN	Futura	20/2020/000154	5/8/2020	SSA NUOVI RETTI SALDO 2019	708	2,520	321 ASST MILEGNANO E DELLA MARTESANA	SAN	
765010604000	8.40.50.10.060.02.10.000	Debiti verso Aziende Socio-Sanitarie - Temporali della Regione	SAN	Futura	20/2020/000169	4/9/2020	DOF (in ordine) SERVIZIO INDETTA TRIM 2020	708	9,886	321 ASST MILEGNANO E DELLA MARTESANA	SAN	
765010604000	8.40.50.10.060.02.10.000	Debiti verso Aziende Socio-Sanitarie - Temporali della Regione	SAN	Futura	20/2020/000171	5/9/2020	SSA NOV SALDO 2019	708	859,438	321 ASST MILEGNANO E DELLA MARTESANA	SAN	
765010604000	8.40.50.10.060.02.10.000	Debiti verso Aziende Socio-Sanitarie - Temporali della Regione	SAN	Futura	20/2020/000176	25/9/2020	DOF (in ordine) SPK FUIZZA INTERVENTI IN EMERGENZA COVID 19 TRIM 2020	708	11,739	321 ASST MILEGNANO E DELLA MARTESANA	SAN	
765010604000	8.40.50.10.060.02.10.000	Debiti verso Aziende Socio-Sanitarie - Temporali della Regione	SAN	Futura	20/2020/000179	28/9/2020	DOF (in ordine) SPK FUIZZA INTERVENTI IN EMERGENZA COVID 19 TRIM 2020	708	1,972	321 ASST MILEGNANO E DELLA MARTESANA	SAN	
765010604000	8.40.50.10.060.02.10.000	Debiti verso Aziende Socio-Sanitarie - Temporali della Regione	SAN	Futura	20/2020/000180	28/9/2020	DOF (in ordine) SPK FUIZZA INTERVENTI IN EMERGENZA COVID 19 TRIM 2020	708	10,189	321 ASST MILEGNANO E DELLA MARTESANA	SAN	
765010604000	8.40.50.10.060.02.10.000	Debiti verso Aziende Socio-Sanitarie - Temporali della Regione	SAN	Futura	20/2020/000181	28/9/2020	DOF (in ordine) SPK FUIZZA INTERVENTI IN EMERGENZA COVID 19 TRIM 2020	708	232	321 ASST MILEGNANO E DELLA MARTESANA	SAN	
765010604000	8.40.50.10.060.02.10.000	Debiti verso Aziende Socio-Sanitarie - Temporali della Regione	SAN	Nota credito	20/2020/000190	30/9/2020	DOF SPESA CARBURANTE PER 7 PARTI PANCA PER CONTINUITA' ASSISTENZA LUG 2020	708	-107,424	321 ASST MILEGNANO E DELLA MARTESANA	SAN	
765010604000	8.40.50.10.060.02.10.000	Debiti verso Aziende Socio-Sanitarie - Temporali della Regione	SAN	Futura	20/2020/000200	20/10/2020	SSA PS NOV 2020	708	546,320	321 ASST MILEGNANO E DELLA MARTESANA	SAN	
765010604000	8.40.50.10.060.02.10.000	Debiti verso Aziende Socio-Sanitarie - Temporali della Regione	SAN	Futura	20/2020/000203	20/10/2020	SSA DKG NOV 2020	708	5.770,070	321 ASST MILEGNANO E DELLA MARTESANA	SAN	
765010604000	8.40.50.10.060.02.10.000	Debiti verso Aziende Socio-Sanitarie - Temporali della Regione	SAN	Futura	20/2020/000204	20/10/2020	SSA P AMB NOV 2020	708	3.373,030	321 ASST MILEGNANO E DELLA MARTESANA	SAN	





765010604000	8.40.50.10.060.02.10.000	Debiti verso Alentem Socio-Sanitarie Territoriali della Regione	SAN	Futura	20.20207000205	29/10/2020	SSA IN NOV. 2020	708	91,041	321 ASST MILEGNANO E DELLA MARTESANA	SAN
765010604000	8.40.50.10.060.02.10.000	Debiti verso Alentem Socio-Sanitarie Territoriali della Regione	SAN	Nota credito	20.20207000206	30/10/2020	SSA RECUPERO NOV ANNO 2020	708	-257,249	321 ASST MILEGNANO E DELLA MARTESANA	SAN
765010604000	8.40.50.10.060.02.10.000	Debiti verso Alentem Socio-Sanitarie Territoriali della Regione	SAN	Futura	20.20207000214	27/11/2020	DOF STIPENDI WINKEL SUMAN NOV 2020	708	7,018	321 ASST MILEGNANO E DELLA MARTESANA	SAN
765010604000	8.40.50.10.060.02.10.000	Debiti verso Alentem Socio-Sanitarie Territoriali della Regione	SAN	Futura	20.20207000219	14/12/2020	ASSI PROGETTO GAP SALDO ANNUALITA' 2020	708	12,334	321 ASST MILEGNANO E DELLA MARTESANA	SAN
765010604000	8.40.50.10.060.02.10.000	Debiti verso Alentem Socio-Sanitarie Territoriali della Regione	SAN	Futura	20.20207000220	14/12/2020	ASSI PROGETTO GAP 30% DEL 79/2020 ANNO 2020	708	10,000	321 ASST MILEGNANO E DELLA MARTESANA	SAN
765010604000	8.40.50.10.060.02.10.000	Debiti verso Alentem Socio-Sanitarie Territoriali della Regione	SAN	Futura	20.20207000222	15/12/2020	PREMIO OROSCITA' DOT. SSA COSTA	708	38,892	321 ASST MILEGNANO E DELLA MARTESANA	SAN
765010604000	8.40.50.10.060.02.10.000	Debiti verso Alentem Socio-Sanitarie Territoriali della Regione	SAN	Futura	20.20207000225	21/12/2020	DOF STIPENDI WINKEL SUMAN DIC. 2020	708	14,958	321 ASST MILEGNANO E DELLA MARTESANA	SAN
765010604000	8.40.50.10.060.02.10.000	Debiti verso Alentem Socio-Sanitarie Territoriali della Regione	SAN	Altro	ARNDTON/AMMONTI	31/12/2020	ARNDTON/AMMONTI	708	57	321 ASST MILEGNANO E DELLA MARTESANA	SAN
765010604000	8.40.50.10.060.02.10.000	Debiti verso Alentem Socio-Sanitarie Territoriali della Regione	SAN	Altro	EDR	31/12/2020	EDR ALTRE PRELEZIONI	708	356,320	321 ASST MILEGNANO E DELLA MARTESANA	SAN
765010604000	8.40.50.10.060.02.10.000	Debiti verso Alentem Socio-Sanitarie Territoriali della Regione	SAN	Altro	NC DA RIC	31/12/2020	NOTE CREDITO DA RECEVERE DIC. 2020	708	-7976,346	321 ASST MILEGNANO E DELLA MARTESANA	SAN
765010604000	8.40.50.10.060.02.10.000	Debiti verso Alentem Socio-Sanitarie Territoriali della Regione	SAN	Altro	NC DA RIC	31/12/2020	NOTE CREDITO DA RECEVERE AMM. 2020	708	-2.750,052	321 ASST MILEGNANO E DELLA MARTESANA	SAN
765010604000	8.40.50.10.060.02.10.000	Debiti verso Alentem Socio-Sanitarie Territoriali della Regione	SAN	Altro	EDR	31/12/2020	FATTURE DA RECEVERE SCREENING 2020	708	731,400	321 ASST MILEGNANO E DELLA MARTESANA	SAN
765010604000	8.40.50.10.060.02.10.000	Debiti verso Alentem Socio-Sanitarie Territoriali della Regione	SAN	Altro	NC DA RIC	31/12/2020	NOTE CREDITO DA RECEVERE PS 2020	708	-401,869	321 ASST MILEGNANO E DELLA MARTESANA	SAN
765010604000	8.40.50.10.060.02.10.000	Debiti verso Alentem Socio-Sanitarie Territoriali della Regione	SAN	Altro	EDR	31/12/2020	FATTURE DA RECEVERE EUROPS 2020	708	182,570	321 ASST MILEGNANO E DELLA MARTESANA	SAN
765010604000	8.40.50.10.060.02.10.000	Debiti verso Alentem Socio-Sanitarie Territoriali della Regione	SAN	Altro	EDR	31/12/2020	FATTURE DA RECEVERE FILE F. 2020	708	102,570	321 ASST MILEGNANO E DELLA MARTESANA	SAN
765010604000	8.40.50.10.060.02.10.000	Debiti verso Alentem Socio-Sanitarie Territoriali della Regione	SAN	Altro	EDR	31/12/2020	FATTURE DA RECEVERE TAMRON/AMC/QUADRE RE 75/SUB ACUTI 2020	708	381,85531	321 ASST MILEGNANO E DELLA MARTESANA	SAN
765010604000	8.40.50.10.060.02.10.000	Debiti verso Alentem Socio-Sanitarie Territoriali della Regione	SAN	Altro	NC DA RIC	31/12/2020	NOTE CREDITO DA RECEVERE ASSI DA PUBBLICO	708	-259,611	321 ASST MILEGNANO E DELLA MARTESANA	SAN
765010604000	8.40.50.10.060.02.10.000	Debiti verso Alentem Socio-Sanitarie Territoriali della Regione	SAN	Futura	17.20170584	18/6/2018	SSA IN ACUI SALDO 2016 INTESAIE FT	709	3,000	321 ASST DI LODI	SAN
765010604000	8.40.50.10.060.02.10.000	Debiti verso Alentem Socio-Sanitarie Territoriali della Regione	SAN	Nota credito	17.20170582	28/8/2018	SSA DING STP ANNO 2016	709	-84,771	321 ASST DI LODI	SAN
765010604000	8.40.50.10.060.02.10.000	Debiti verso Alentem Socio-Sanitarie Territoriali della Regione	SAN	Futura	17.20170583	28/8/2018	SSA DING STORNO ANNO 2016	709	84,771	321 ASST DI LODI	SAN
765010604000	8.40.50.10.060.02.10.000	Debiti verso Alentem Socio-Sanitarie Territoriali della Regione	SAN	Futura	17.20170585	28/8/2018	SSA P AMBULE 57P ANNO 2016	709	20,254	321 ASST DI LODI	SAN
765010604000	8.40.50.10.060.02.10.000	Debiti verso Alentem Socio-Sanitarie Territoriali della Regione	SAN	Futura	19.20180376	27/3/2018	TIC 2018/03/30 REALTAMENTO COSTI ANTICIPATI ANNO 2018	709	280,027	321 ASST DI LODI	SAN
765010604000	8.40.50.10.060.02.10.000	Debiti verso Alentem Socio-Sanitarie Territoriali della Regione	SAN	Futura	19.20180656	30/7/2018	ASSI 100% PROGETTO GAP DEL 97/19 OBBLITIVO 3.3	709	44,495	321 ASST DI LODI	SAN
765010604000	8.40.50.10.060.02.10.000	Debiti verso Alentem Socio-Sanitarie Territoriali della Regione	SAN	Futura	19.20180884	20/12/2018	TIC REALTAMENTO COSTI ANTICIPATI ANNO 2019	709	304,552	321 ASST DI LODI	SAN
765010604000	8.40.50.10.060.02.10.000	Debiti verso Alentem Socio-Sanitarie Territoriali della Regione	SAN	Altro	EDR	31/12/2020	FATTURE DA RECEVERE PS 2019	709	0	321 ASST DI LODI	SAN
765010604000	8.40.50.10.060.02.10.000	Debiti verso Alentem Socio-Sanitarie Territoriali della Regione	SAN	Futura	20.2020489	18/2/2020	TIC CONSUNTIVO IMBATTIMENTO COSTI ANTICIPATI ANNO 2019	709	12,433	321 ASST DI LODI	SAN
765010604000	8.40.50.10.060.02.10.000	Debiti verso Alentem Socio-Sanitarie Territoriali della Regione	SAN	Futura	20.2020472	16/6/2020	SSA DING SALDO ANNO 2019	709	360,322	321 ASST DI LODI	SAN
765010604000	8.40.50.10.060.02.10.000	Debiti verso Alentem Socio-Sanitarie Territoriali della Regione	SAN	Futura	20.2020475	16/6/2020	SSA INP SALDO ANNO 2019	709	120,078	321 ASST DI LODI	SAN
765010604000	8.40.50.10.060.02.10.000	Debiti verso Alentem Socio-Sanitarie Territoriali della Regione	SAN	Futura	20.2020476	16/6/2020	SSA PS SALDO ANNO 2019	709	101,256	321 ASST DI LODI	SAN
765010604000	8.40.50.10.060.02.10.000	Debiti verso Alentem Socio-Sanitarie Territoriali della Regione	SAN	Futura	20.2020477	16/6/2020	PAR FILE F SALDO ANNO 2019	709	11,54510	321 ASST DI LODI	SAN
765010604000	8.40.50.10.060.02.10.000	Debiti verso Alentem Socio-Sanitarie Territoriali della Regione	SAN	Futura	20.2020478	16/6/2020	PAR FILE F SALDO 2019	709	349,270	321 ASST DI LODI	SAN
765010604000	8.40.50.10.060.02.10.000	Debiti verso Alentem Socio-Sanitarie Territoriali della Regione	SAN	Nota credito	20.2020479	16/6/2020	PAR FILE F SALDO ANNO 2019	709	-9,887	321 ASST DI LODI	SAN
765010604000	8.40.50.10.060.02.10.000	Debiti verso Alentem Socio-Sanitarie Territoriali della Regione	SAN	Futura	20.2020480	16/6/2020	SSA SUB ACUTI SALDO ANNO 2019	709	159,254	321 ASST DI LODI	SAN
765010604000	8.40.50.10.060.02.10.000	Debiti verso Alentem Socio-Sanitarie Territoriali della Regione	SAN	Futura	20.2020481	16/6/2020	SSA IN UOVI RETI SANITARIE SALDO 2019	709	3,889	321 ASST DI LODI	SAN
765010604000	8.40.50.10.060.02.10.000	Debiti verso Alentem Socio-Sanitarie Territoriali della Regione	SAN	Futura	20.2020482	16/6/2020	ASSI CURE PALIATIVE DON. SALDO ANNO 2019	709	159,820	321 ASST DI LODI	SAN
765010604000	8.40.50.10.060.02.10.000	Debiti verso Alentem Socio-Sanitarie Territoriali della Regione	SAN	Nota credito	20.2020483	16/6/2020	ASSI CURE PALIATIVE RES. SALDO ANNO 2019	709	-37,020	321 ASST DI LODI	SAN
765010604000	8.40.50.10.060.02.10.000	Debiti verso Alentem Socio-Sanitarie Territoriali della Regione	SAN	Futura	20.2020484	16/6/2020	SSA STP DING SALDO ANNO 2019	709	108,976	321 ASST DI LODI	SAN
765010604000	8.40.50.10.060.02.10.000	Debiti verso Alentem Socio-Sanitarie Territoriali della Regione	SAN	Futura	20.2020486	16/6/2020	SSA PS PROIE TTI SALDO ANNO 2019	709	170,000	321 ASST DI LODI	SAN



765010604000	8.40.50.10.060.02.100.00	Debiti verso Aziende Socio-Sanitarie - Temorali della Regione	SAN	Futura	20.20200487	16/6/2020	SAN IN PRODOTTI SALDO ANNO 2019	769	190,000	321 ASST DI LODI	SAN
765010604000	8.40.50.10.060.02.100.00	Debiti verso Aziende Socio-Sanitarie - Temorali della Regione	SAN	Futura	20.20200546	16/7/2020	SAN PROGETTO SORVIGILANZA UMBERTO POSTI LETTO ANNO 2020	769	100,000	321 ASST DI LODI	SAN
765010604000	8.40.50.10.060.02.100.00	Debiti verso Aziende Socio-Sanitarie - Temorali della Regione	SAN	Nota credito	20.20200449	4/9/2020	SAN SUB ACQUISTI STP SALDO 2019 STONDO FT	769	-159,254	321 ASST DI LODI	SAN
765010604000	8.40.50.10.060.02.100.00	Debiti verso Aziende Socio-Sanitarie - Temorali della Regione	SAN	Futura	20.20200460	4/9/2020	SAN SUB ACQUISTI SALDO 2019	769	152,474	321 ASST DI LODI	SAN
765010604000	8.40.50.10.060.02.100.00	Debiti verso Aziende Socio-Sanitarie - Temorali della Regione	SAN	Futura	20.20200651	4/9/2020	SAN STP SUB ACQUISTI SALDO 2019	769	6,840	321 ASST DI LODI	SAN
765010604000	8.40.50.10.060.02.100.00	Debiti verso Aziende Socio-Sanitarie - Temorali della Regione	SAN	Futura	20.20200312	27/10/2020	REC ACCONTO IMBALZAMENTO COSTI ANTICIPATI ANNO 2020	769	188,100	321 ASST DI LODI	SAN
765010604000	8.40.50.10.060.02.100.00	Debiti verso Aziende Socio-Sanitarie - Temorali della Regione	SAN	Futura	20.20200847	9/11/2020	SAN NOV. 2020	769	64,385	321 ASST DI LODI	SAN
765010604000	8.40.50.10.060.02.100.00	Debiti verso Aziende Socio-Sanitarie - Temorali della Regione	SAN	Futura	20.20200555	1/12/2020	SAN DIC. 2020	769	64,385	321 ASST DI LODI	SAN
765010604000	8.40.50.10.060.02.100.00	Debiti verso Aziende Socio-Sanitarie - Temorali della Regione	SAN	Futura	20.20200318	18/12/2020	LOG SERVIZIO MENSA DIPENDENTI ATS NOV 2020	769	3,100	321 ASST DI LODI	SAN
765010604000	8.40.50.10.060.02.100.00	Debiti verso Aziende Socio-Sanitarie - Temorali della Regione	SAN	Futura	20.20200319	18/12/2020	AGI PRESTAZIONI CONTROLLO TEC NOV 2020	769	191	321 ASST DI LODI	SAN
765010604000	8.40.50.10.060.02.100.00	Debiti verso Aziende Socio-Sanitarie - Temorali della Regione	SAN	Nota credito	20.20201020	18/12/2020	SAN PROGETTO GAP 2019 STONDO FINALE FT 2019	769	-72	321 ASST DI LODI	SAN
765010604000	8.40.50.10.060.02.100.00	Debiti verso Aziende Socio-Sanitarie - Temorali della Regione	SAN	Altro	ARROTONDAMENTI	31/12/2020	ARROTONDAMENTI	769	9	321 ASST DI LODI	SAN
765010604000	8.40.50.10.060.02.100.00	Debiti verso Aziende Socio-Sanitarie - Temorali della Regione	SAN	Altro	EDR	31/12/2020	EDR ALTRE PRELEZIONI	769	209,873	321 ASST DI LODI	SAN
765010604000	8.40.50.10.060.02.100.00	Debiti verso Aziende Socio-Sanitarie - Temorali della Regione	SAN	Altro	EDR	31/12/2020	FATTURE DA RECEVERE 01/02/2020	769	248,654	321 ASST DI LODI	SAN
765010604000	8.40.50.10.060.02.100.00	Debiti verso Aziende Socio-Sanitarie - Temorali della Regione	SAN	Altro	NC DA RIC	31/12/2020	NOTE CREDITO DA RECEVERE MAR 2020	769	-54,014,040	321 ASST DI LODI	SAN
765010604000	8.40.50.10.060.02.100.00	Debiti verso Aziende Socio-Sanitarie - Temorali della Regione	SAN	Altro	EDR	31/12/2020	FATTURE DA RECEVERE PS 2020	769	111,551	321 ASST DI LODI	SAN
765010604000	8.40.50.10.060.02.100.00	Debiti verso Aziende Socio-Sanitarie - Temorali della Regione	SAN	Altro	EDR	31/12/2020	FATTURE DA RECEVERE EUROPS 2020	769	76,685	321 ASST DI LODI	SAN
765010604000	8.40.50.10.060.02.100.00	Debiti verso Aziende Socio-Sanitarie - Temorali della Regione	SAN	Altro	EDR	31/12/2020	FATTURE DA RECEVERE FILE F. 2020	769	631,865	321 ASST DI LODI	SAN
765010604000	8.40.50.10.060.02.100.00	Debiti verso Aziende Socio-Sanitarie - Temorali della Regione	SAN	Altro	EDR	31/12/2020	FATTURE DA RECEVERE TAMPONAMENTO/INDOLE REVISIONI/ACQUISTO 2020	769	1.118,146	321 ASST DI LODI	SAN
765010604000	8.40.50.10.060.02.100.00	Debiti verso Aziende Socio-Sanitarie - Temorali della Regione	SAN	Altro	EDR	31/12/2020	FATTURE DA RECEVERE ASSI DA PUBBLICO	769	439,465	321 ASST DI LODI	SAN
765010604000	8.40.50.10.060.02.100.00	Debiti verso Aziende Socio-Sanitarie - Temorali della Regione	SAN	Altro	EDR	31/12/2020	EDR ALTRE PRELEZIONI	769	10,342	321 ASST DI LODI	SAN
765010604000	8.40.50.10.060.02.100.00	Debiti verso Aziende Socio-Sanitarie - Temorali della Regione	SAN	Futura	2178 - 1999 - 1	13/9/1999	VERGIMENTO ASSC PERS DIPEND - DIMISSIONI ASSOCIATIVI DI COMPETENZA ASLANO 1998	711	815	321 AZIENDA OSPEDALIERA "OSPEDALE DI CIRIOLO" BUITO ARSESIAN	SAN
765010604000	8.40.50.10.060.02.100.00	Debiti verso Aziende Socio-Sanitarie - Temorali della Regione	SAN	Altro	NC DA RIC	31/12/2011	NOTE CREDITO DA RECEVERE PER PRESTAZIONI EXTRA	712	-1,346	321 AZIENDA OSPEDALIERA "OSPEDALE DI CIRIOLO" BUITO ARSESIAN	SAN
765010604000	8.40.50.10.060.02.100.00	Debiti verso Aziende Socio-Sanitarie - Temorali della Regione	SAN	Futura	20.11.20200003148	22/12/2020	IN ATTESA DI N.C. - NON DI N.S. COMPETENZA	712	1,346	321 ASST LABIANA	SAN
765010604000	8.40.50.10.060.02.100.00	Debiti verso Aziende Socio-Sanitarie - Temorali della Regione	SAN	Futura	389	25/2/2020	CONV. 08.2020 CONV/02.24798 (A.2000.6884)	716	30	321 AZIENDA OSPEDALIERA OSPEDALE SAN GERARDO DI MONZA	SAN
765010604000	8.40.50.10.060.02.100.00	Debiti verso Aziende Socio-Sanitarie - Temorali della Regione	SAN	Futura	128	30/1/2020	CONV. 08.2020 CONV/01.24798 (A.2000.6884) SANGUE ERM UI	716	772	321 AZIENDA OSPEDALIERA OSPEDALE SAN GERARDO DI MONZA	SAN
765010604000	8.40.50.10.060.02.100.00	Debiti verso Aziende Socio-Sanitarie - Temorali della Regione	SAN	Futura	129	30/1/2020	CONV. 08.2020 CONV/01.24798 (A.2000.6884) SANGUE ERM UI	716	46	321 AZIENDA OSPEDALIERA OSPEDALE SAN GERARDO DI MONZA	SAN
765010604000	8.40.50.10.060.02.100.00	Debiti verso Aziende Socio-Sanitarie - Temorali della Regione	SAN	Futura	130	30/1/2020	CONV. 08.2020 CONV/01.24798 (A.2000.6884) SANGUE ERM UI	716	9	321 AZIENDA OSPEDALIERA OSPEDALE SAN GERARDO DI MONZA	SAN
765010604000	8.40.50.10.060.02.100.00	Debiti verso Aziende Socio-Sanitarie - Temorali della Regione	SAN	Futura	131	30/1/2020	CONV. 08.2020 CONV/01.24798 (A.2000.6884) SANGUE ERM UI	716	0	321 AZIENDA OSPEDALIERA OSPEDALE SAN GERARDO DI MONZA	SAN
765010604000	8.40.50.10.060.02.100.00	Debiti verso Aziende Socio-Sanitarie - Temorali della Regione	SAN	Futura	766	30/1/2020	CONV. 08.2020 CONV/01.24798 (A.2000.6884) SANGUE ERM UI	716	1,094	321 AZIENDA OSPEDALIERA OSPEDALE SAN GERARDO DI MONZA	SAN
765010604000	8.40.50.10.060.02.100.00	Debiti verso Aziende Socio-Sanitarie - Temorali della Regione	SAN	Futura	767	30/1/2020	CONV. 08.2020 CONV/01.24798 (A.2000.6884) SANGUE ERM UI	716	40	321 AZIENDA OSPEDALIERA OSPEDALE SAN GERARDO DI MONZA	SAN
765010604000	8.40.50.10.060.02.100.00	Debiti verso Aziende Socio-Sanitarie - Temorali della Regione	SAN	Futura	768	30/1/2020	CONV. 08.2020 CONV/01.24798 (A.2000.6884) SANGUE ERM UI	716	9	321 AZIENDA OSPEDALIERA OSPEDALE SAN GERARDO DI MONZA	SAN
765010604000	8.40.50.10.060.02.100.00	Debiti verso Aziende Socio-Sanitarie - Temorali della Regione	SAN	Futura	769	30/1/2020	CONV. 08.2020 CONV/01.24798 (A.2000.6884) SANGUE ERM UI	716	51	321 AZIENDA OSPEDALIERA OSPEDALE SAN GERARDO DI MONZA	SAN
765010604000	8.40.50.10.060.02.100.00	Debiti verso Aziende Socio-Sanitarie - Temorali della Regione	SAN	Futura	921	31/6/2020	CONV. 08.2020 CONV/01.24798 (A.2000.6884) SANGUE ERM UI	716	9	321 AZIENDA OSPEDALIERA OSPEDALE SAN GERARDO DI MONZA	SAN
765010604000	8.40.50.10.060.02.100.00	Debiti verso Aziende Socio-Sanitarie - Temorali della Regione	SAN	Futura	919	31/5/2020	CONV. 08.2020 CONV/01.24798 (A.2000.6884) SANGUE ERM UI	716	524	321 AZIENDA OSPEDALIERA OSPEDALE SAN GERARDO DI MONZA	SAN
765010604000	8.40.50.10.060.02.100.00	Debiti verso Aziende Socio-Sanitarie - Temorali della Regione	SAN	Futura	920	31/5/2020	CONV. 08.2020 CONV/01.24798 (A.2000.6884) SANGUE ERM UI	716	22	321 AZIENDA OSPEDALIERA OSPEDALE SAN GERARDO DI MONZA	SAN
765010604000	8.40.50.10.060.02.100.00	Debiti verso Aziende Socio-Sanitarie - Temorali della Regione	SAN	Futura	922	31/5/2020	CONV. 08.2020 CONV/01.24798 (A.2000.6884) SANGUE ERM UI	716	51	321 AZIENDA OSPEDALIERA OSPEDALE SAN GERARDO DI MONZA	SAN




765010604000	8.40.50.10.060.02.10.000	Debiti verso Aziende Socio-Sanitarie - Territoriali della Regione	SAN	Futura	IS 50156	21/7/2016	SSA TITOLIZZAZIONE MAR SET 15	716	75	321 ASST DI MONZA	SAN
765010604000	8.40.50.10.060.02.10.000	Debiti verso Aziende Socio-Sanitarie - Territoriali della Regione	SAN	Futura	IS 50157	21/7/2016	SSA TITOLIZZAZIONE MAR 15	716	34	321 ASST DI MONZA	SAN
765010604000	8.40.50.10.060.02.10.000	Debiti verso Aziende Socio-Sanitarie - Territoriali della Regione	SAN	Futura	IS 50282	31/7/2016	SSA CESSIONE SACCHE SANGUE GEN MAR 16	716	3.366	321 ASST DI MONZA	SAN
765010604000	8.40.50.10.060.02.10.000	Debiti verso Aziende Socio-Sanitarie - Territoriali della Regione	SAN	Futura	IS 50283	31/7/2016	SSA ESAMI DI LABORATORIO GEN MAR 16	716	2.42	321 ASST DI MONZA	SAN
765010604000	8.40.50.10.060.02.10.000	Debiti verso Aziende Socio-Sanitarie - Territoriali della Regione	SAN	Futura	IS 50284	31/7/2016	SSA CESSIONE DEFUSORI GEN MAR 16	716	8	321 ASST DI MONZA	SAN
765010604000	8.40.50.10.060.02.10.000	Debiti verso Aziende Socio-Sanitarie - Territoriali della Regione	SAN	Futura	IS 50285	11/6/2016	SSA CESSIONE SACCHE SANGUE APR 16	716	386	321 ASST DI MONZA	SAN
765010604000	8.40.50.10.060.02.10.000	Debiti verso Aziende Socio-Sanitarie - Territoriali della Regione	SAN	Futura	IS 50300	15/5/2016	SSA ESAMI DI LABORATORIO APR 16	716	32	321 ASST DI MONZA	SAN
765010604000	8.40.50.10.060.02.10.000	Debiti verso Aziende Socio-Sanitarie - Territoriali della Regione	SAN	Futura	IS 50302	15/5/2016	SSA CESSIONE DEFUSORI APR 16	716	0	321 ASST DI MONZA	SAN
765010604000	8.40.50.10.060.02.10.000	Debiti verso Aziende Socio-Sanitarie - Territoriali della Regione	SAN	Futura	IS 50388	31/7/2016	SSA CESSIONE SACCHE DI SANGUE MAG 16	716	1.600	321 ASST DI MONZA	SAN
765010604000	8.40.50.10.060.02.10.000	Debiti verso Aziende Socio-Sanitarie - Territoriali della Regione	SAN	Futura	IS 50390	31/7/2016	SSA ESAMI DI LABORATORIO MAG 16	716	90	321 ASST DI MONZA	SAN
765010604000	8.40.50.10.060.02.10.000	Debiti verso Aziende Socio-Sanitarie - Territoriali della Regione	SAN	Futura	IS 50392	31/7/2016	SSA CESSIONE DEFUSORI MAG 16	716	3	321 ASST DI MONZA	SAN
765010604000	8.40.50.10.060.02.10.000	Debiti verso Aziende Socio-Sanitarie - Territoriali della Regione	SAN	Futura	IS 50412	6/6/2016	SSA TITOLIZZAZIONE	716	1.833	321 ASST DI MONZA	SAN
765010604000	8.40.50.10.060.02.10.000	Debiti verso Aziende Socio-Sanitarie - Territoriali della Regione	SAN	Futura	IS 50444	30/6/2016	SSA CESSIONE SACCHE SANGUE GIU 16	716	792	321 ASST DI MONZA	SAN
765010604000	8.40.50.10.060.02.10.000	Debiti verso Aziende Socio-Sanitarie - Territoriali della Regione	SAN	Futura	IS 50445	30/6/2016	SSA ESAMI DI LABORATORIO GIU 16	716	20	321 ASST DI MONZA	SAN
765010604000	8.40.50.10.060.02.10.000	Debiti verso Aziende Socio-Sanitarie - Territoriali della Regione	SAN	Futura	IS 50446	30/6/2016	SSA CESSIONE DEFUSORI GIU 16	716	1	321 ASST DI MONZA	SAN
765010604000	8.40.50.10.060.02.10.000	Debiti verso Aziende Socio-Sanitarie - Territoriali della Regione	SAN	Futura	IS 50490	22/7/2016	SSA TITOLIZZAZIONE	716	6.090	321 ASST DI MONZA	SAN
765010604000	8.40.50.10.060.02.10.000	Debiti verso Aziende Socio-Sanitarie - Territoriali della Regione	SAN	Futura	IS 50514	27/7/2016	AGV VISITE FISCALI	716	51	321 ASST DI MONZA	SAN
765010604000	8.40.50.10.060.02.10.000	Debiti verso Aziende Socio-Sanitarie - Territoriali della Regione	SAN	Futura	IS 50583	31/8/2016	SSA CESSIONE SACCHE SANGUE AGO 16	716	382	321 ASST DI MONZA	SAN
765010604000	8.40.50.10.060.02.10.000	Debiti verso Aziende Socio-Sanitarie - Territoriali della Regione	SAN	Futura	IS 50584	31/8/2016	SSA ESAMI DI LABORATORIO AGO 16	716	14	321 ASST DI MONZA	SAN
765010604000	8.40.50.10.060.02.10.000	Debiti verso Aziende Socio-Sanitarie - Territoriali della Regione	SAN	Futura	IS 50585	31/8/2016	SSA CESSIONE DEFUSORI AGO 16	716	0	321 ASST DI MONZA	SAN
765010604000	8.40.50.10.060.02.10.000	Debiti verso Aziende Socio-Sanitarie - Territoriali della Regione	SAN	Futura	IS 50790	26/9/2016	AGV VISITE FISCALI	716	51	321 ASST DI MONZA	SAN
765010604000	8.40.50.10.060.02.10.000	Debiti verso Aziende Socio-Sanitarie - Territoriali della Regione	SAN	Futura	IS 50814	28/9/2016	AGV VISITE FISCALI	716	166	321 ASST DI MONZA	SAN
765010604000	8.40.50.10.060.02.10.000	Debiti verso Aziende Socio-Sanitarie - Territoriali della Regione	SAN	Futura	IS 50856	18/10/2016	SSA CESSIONE SACCHE DI SANGUE SET 16	716	720	321 ASST DI MONZA	SAN
765010604000	8.40.50.10.060.02.10.000	Debiti verso Aziende Socio-Sanitarie - Territoriali della Regione	SAN	Futura	IS 50887	18/10/2016	SSA ESAMI DI LABORATORIO SET 16	716	53	321 ASST DI MONZA	SAN
765010604000	8.40.50.10.060.02.10.000	Debiti verso Aziende Socio-Sanitarie - Territoriali della Regione	SAN	Futura	IS 50888	18/10/2016	SSA CESSIONE DEFUSORI SET 16	716	1	321 ASST DI MONZA	SAN
765010604000	8.40.50.10.060.02.10.000	Debiti verso Aziende Socio-Sanitarie - Territoriali della Regione	SAN	Futura	IS 50982	15/11/2016	SSA ESAMI DI LABORATORIO OTT 16	716	70	321 ASST DI MONZA	SAN
765010604000	8.40.50.10.060.02.10.000	Debiti verso Aziende Socio-Sanitarie - Territoriali della Regione	SAN	Futura	IS 50985	17/11/2016	AGV VISITE FISCALI	716	139	321 ASST DI MONZA	SAN
765010604000	8.40.50.10.060.02.10.000	Debiti verso Aziende Socio-Sanitarie - Territoriali della Regione	SAN	Futura	IS 51084	9/12/2016	SSA CESSIONE SACCHE SANGUE NOV 16	716	906	321 ASST DI MONZA	SAN
765010604000	8.40.50.10.060.02.10.000	Debiti verso Aziende Socio-Sanitarie - Territoriali della Regione	SAN	Futura	IS 51085	9/12/2016	SSA ESAMI DI LABORATORIO NOV 16	716	66	321 ASST DI MONZA	SAN
765010604000	8.40.50.10.060.02.10.000	Debiti verso Aziende Socio-Sanitarie - Territoriali della Regione	SAN	Futura	IS 51086	9/12/2016	SSA CESSIONE DEFUSORI NOV 16	716	2	321 ASST DI MONZA	SAN
765010604000	8.40.50.10.060.02.10.000	Debiti verso Aziende Socio-Sanitarie - Territoriali della Regione	SAN	Futura	IS 50282	9/9/2016	SSA TITOLIZZAZIONE GEN MONICA 2016	716	13.215	321 ASST DI MONZA	SAN
765010604000	8.40.50.10.060.02.10.000	Debiti verso Aziende Socio-Sanitarie - Territoriali della Regione	SAN	Futura	IS 50277	14/9/2016	SSA TITOLIZZAZIONE GEN MONICA A NNO 2016	716	9.933	321 ASST DI MONZA	SAN
765010604000	8.40.50.10.060.02.10.000	Debiti verso Aziende Socio-Sanitarie - Territoriali della Regione	SAN	Futura	IS 50279	8/6/2016	SSA CESSIONE SACCHE DI SANGUE APR 17	716	362	321 ASST DI MONZA	SAN
765010604000	8.40.50.10.060.02.10.000	Debiti verso Aziende Socio-Sanitarie - Territoriali della Regione	SAN	Futura	IS 50380	8/6/2016	SSA ESAMI DI LABORATORIO APR 17	716	22	321 ASST DI MONZA	SAN
765010604000	8.40.50.10.060.02.10.000	Debiti verso Aziende Socio-Sanitarie - Territoriali della Regione	SAN	Futura	IS 50381	8/6/2016	SSA CESSIONE DEFUSORI PER TASPUSIONE APR 17	716	0	321 ASST DI MONZA	SAN
765010604000	8.40.50.10.060.02.10.000	Debiti verso Aziende Socio-Sanitarie - Territoriali della Regione	SAN	Futura	IS 50284	13/6/2016	SSA CESSIONE SACCHE SANGUE MAG 17	716	362	321 ASST DI MONZA	SAN
765010604000	8.40.50.10.060.02.10.000	Debiti verso Aziende Socio-Sanitarie - Territoriali della Regione	SAN	Futura	IS 50285	13/6/2016	SSA ESAMI DI LABORATORIO MAG 17	716	14	321 ASST DI MONZA	SAN
765010604000	8.40.50.10.060.02.10.000	Debiti verso Aziende Socio-Sanitarie - Territoriali della Regione	SAN	Futura	IS 50286	13/6/2016	SSA CESSIONE DEFUSORI MAG 17	716	0	321 ASST DI MONZA	SAN




765010604000	8.40.50.10.060.02.10.000	Debiti verso Alerenti Socio-Sanitarie Territoriali della Regione	SAN	Futura	17 50980	77/2017 SSA CESSIONE SACCHE SANGUE GIU 17	716	360	321 ASST DI MONZA	SAN
765010604000	8.40.50.10.060.02.10.000	Debiti verso Alerenti Socio-Sanitarie Territoriali della Regione	SAN	Futura	17 50981	77/2017 SSA ESAMI DI LABORATORIO GIU 17	716	22	321 ASST DI MONZA	SAN
765010604000	8.40.50.10.060.02.10.000	Debiti verso Alerenti Socio-Sanitarie Territoriali della Regione	SAN	Futura	17 50982	77/2017 SSA CESSIONE DEFUSORI PER TRASFUSIONE GIU 17	716	0	321 ASST DI MONZA	SAN
765010604000	8.40.50.10.060.02.10.000	Debiti verso Alerenti Socio-Sanitarie Territoriali della Regione	SAN	Futura	17 50983	78/2017 SSA CESSIONE SACCHE LUG 17	716	724	321 ASST DI MONZA	SAN
765010604000	8.40.50.10.060.02.10.000	Debiti verso Alerenti Socio-Sanitarie Territoriali della Regione	SAN	Futura	17 50984	78/2017 SSA ESAMI LABORATORIO LUG 17	716	70	321 ASST DI MONZA	SAN
765010604000	8.40.50.10.060.02.10.000	Debiti verso Alerenti Socio-Sanitarie Territoriali della Regione	SAN	Futura	17 50985	78/2017 SSA CESSIONE DEFUSORI PER TRASFUSIONE LUG 17	716	0	321 ASST DI MONZA	SAN
765010604000	8.40.50.10.060.02.10.000	Debiti verso Alerenti Socio-Sanitarie Territoriali della Regione	SAN	Futura	17 50986	14/9/2017 SSA CESSIONE SANGUE AGO 2017	716	1.086	321 ASST DI MONZA	SAN
765010604000	8.40.50.10.060.02.10.000	Debiti verso Alerenti Socio-Sanitarie Territoriali della Regione	SAN	Futura	17 50987	14/9/2017 SSA ESAMI DI LABORATORIO AGO 2017	716	52	321 ASST DI MONZA	SAN
765010604000	8.40.50.10.060.02.10.000	Debiti verso Alerenti Socio-Sanitarie Territoriali della Regione	SAN	Futura	17 50988	14/9/2017 SSA CESSIONE DEFUSORI AGO 2017	716	2	321 ASST DI MONZA	SAN
765010604000	8.40.50.10.060.02.10.000	Debiti verso Alerenti Socio-Sanitarie Territoriali della Regione	SAN	Futura	17 50989	14/11/2017 SSA CESSIONE SACCHE SANGUE OTT 2017	716	362	321 ASST DI MONZA	SAN
765010604000	8.40.50.10.060.02.10.000	Debiti verso Alerenti Socio-Sanitarie Territoriali della Regione	SAN	Futura	17 50990	14/11/2017 SSA ESAMI LABORATORIO OTT 2017	716	14	321 ASST DI MONZA	SAN
765010604000	8.40.50.10.060.02.10.000	Debiti verso Alerenti Socio-Sanitarie Territoriali della Regione	SAN	Futura	17 50991	14/11/2017 SSA CESSIONE DEFUSORI OTT 2017	716	0	321 ASST DI MONZA	SAN
765010604000	8.40.50.10.060.02.10.000	Debiti verso Alerenti Socio-Sanitarie Territoriali della Regione	SAN	Futura	17 50992	20/11/2017 SSA TIRAZIONI MIDOLLO 2017	716	10,699	321 ASST DI MONZA	SAN
765010604000	8.40.50.10.060.02.10.000	Debiti verso Alerenti Socio-Sanitarie Territoriali della Regione	SAN	Futura	17 50993	18/12/2017 SSA CESSIONE SACCHE SANGUE NOV 2017	716	724	321 ASST DI MONZA	SAN
765010604000	8.40.50.10.060.02.10.000	Debiti verso Alerenti Socio-Sanitarie Territoriali della Regione	SAN	Futura	17 50994	18/12/2017 SSA ESAMI DI LABORATORIO NOV 2017	716	37	321 ASST DI MONZA	SAN
765010604000	8.40.50.10.060.02.10.000	Debiti verso Alerenti Socio-Sanitarie Territoriali della Regione	SAN	Futura	17 50995	18/12/2017 SSA CESSIONE DEFUSORI NOV 2017	716	1	321 ASST DI MONZA	SAN
765010604000	8.40.50.10.060.02.10.000	Debiti verso Alerenti Socio-Sanitarie Territoriali della Regione	SAN	Futura	18 50016	15/1/2018 SSA CESSIONE SACCHE SANGUE DIC 2017	716	906	321 ASST DI MONZA	SAN
765010604000	8.40.50.10.060.02.10.000	Debiti verso Alerenti Socio-Sanitarie Territoriali della Regione	SAN	Futura	18 50017	15/1/2018 SSA ESAMI PER CESSIONE SANGUE DIC 2017	716	74	321 ASST DI MONZA	SAN
765010604000	8.40.50.10.060.02.10.000	Debiti verso Alerenti Socio-Sanitarie Territoriali della Regione	SAN	Futura	18 50018	15/1/2018 SSA CESSIONE DEFUSORI PER TRASFUSIONE DIC 2017	716	2	321 ASST DI MONZA	SAN
765010604000	8.40.50.10.060.02.10.000	Debiti verso Alerenti Socio-Sanitarie Territoriali della Regione	SAN	Futura	18 50143	15/2/2018 SSA CESSIONE SANGUE GEN 2018	716	906	321 ASST DI MONZA	SAN
765010604000	8.40.50.10.060.02.10.000	Debiti verso Alerenti Socio-Sanitarie Territoriali della Regione	SAN	Futura	18 50144	15/2/2018 SSA ESAMI DI LABORATORIO CESSIONE SANGUE GEN 2018	716	61	321 ASST DI MONZA	SAN
765010604000	8.40.50.10.060.02.10.000	Debiti verso Alerenti Socio-Sanitarie Territoriali della Regione	SAN	Futura	18 50145	15/2/2018 SSA DEFUSORI GEN 2018	716	2	321 ASST DI MONZA	SAN
765010604000	8.40.50.10.060.02.10.000	Debiti verso Alerenti Socio-Sanitarie Territoriali della Regione	SAN	Futura	18 50200	15/2/2018 SSA CESSIONE SACCHE SANGUE FEB 2018	716	362	321 ASST DI MONZA	SAN
765010604000	8.40.50.10.060.02.10.000	Debiti verso Alerenti Socio-Sanitarie Territoriali della Regione	SAN	Futura	18 50201	15/2/2018 SSA ESAMI PER CESSIONE SANGUE FEB 2018	716	14	321 ASST DI MONZA	SAN
765010604000	8.40.50.10.060.02.10.000	Debiti verso Alerenti Socio-Sanitarie Territoriali della Regione	SAN	Futura	18 50202	15/2/2018 SSA DEFUSORI PER TRASFUSIONE FEB 2018	716	0	321 ASST DI MONZA	SAN
765010604000	8.40.50.10.060.02.10.000	Debiti verso Alerenti Socio-Sanitarie Territoriali della Regione	SAN	Futura	18 50281	6/4/2018 SSA ESAMI TIRAZIONI GENOMICA MAR 2017	716	5,133	321 ASST DI MONZA	SAN
765010604000	8.40.50.10.060.02.10.000	Debiti verso Alerenti Socio-Sanitarie Territoriali della Regione	SAN	Futura	18 50285	16/4/2018 SSA CESSIONE SANGUE MAR 2018	716	302	321 ASST DI MONZA	SAN
765010604000	8.40.50.10.060.02.10.000	Debiti verso Alerenti Socio-Sanitarie Territoriali della Regione	SAN	Futura	18 50286	16/4/2018 SSA ESAMI CESSIONE SANGUE MAR 2018	716	14	321 ASST DI MONZA	SAN
765010604000	8.40.50.10.060.02.10.000	Debiti verso Alerenti Socio-Sanitarie Territoriali della Regione	SAN	Futura	18 50287	16/4/2018 SSA CESSIONE DEFUSORI MAR 2018	716	0	321 ASST DI MONZA	SAN
765010604000	8.40.50.10.060.02.10.000	Debiti verso Alerenti Socio-Sanitarie Territoriali della Regione	SAN	Futura	18 50419	12/6/2018 SSA CESSIONE INDICOMPENIT MAR 2018	716	1,086	321 ASST DI MONZA	SAN
765010604000	8.40.50.10.060.02.10.000	Debiti verso Alerenti Socio-Sanitarie Territoriali della Regione	SAN	Futura	18 50420	12/6/2018 SSA CESSIONE SANGUE MAG 2018	716	52	321 ASST DI MONZA	SAN
765010604000	8.40.50.10.060.02.10.000	Debiti verso Alerenti Socio-Sanitarie Territoriali della Regione	SAN	Futura	18 50421	12/6/2018 SSA CESSIONE DEFUSORI MAG 2018	716	2	321 ASST DI MONZA	SAN
765010604000	8.40.50.10.060.02.10.000	Debiti verso Alerenti Socio-Sanitarie Territoriali della Regione	SAN	Futura	18 50512	9/8/2018 SSA CESSIONE SANGUE LUG 2018	716	362	321 ASST DI MONZA	SAN
765010604000	8.40.50.10.060.02.10.000	Debiti verso Alerenti Socio-Sanitarie Territoriali della Regione	SAN	Futura	18 50513	9/8/2018 SSA ESAMI PER CESSIONE SANGUE LUG 2018	716	88	321 ASST DI MONZA	SAN
765010604000	8.40.50.10.060.02.10.000	Debiti verso Alerenti Socio-Sanitarie Territoriali della Regione	SAN	Futura	18 50514	9/8/2018 SSA DEFUSORI PER TRASFUSIONE LUG 2018	716	1	321 ASST DI MONZA	SAN
765010604000	8.40.50.10.060.02.10.000	Debiti verso Alerenti Socio-Sanitarie Territoriali della Regione	SAN	Futura	18 50699	18/10/2018 SSA CESSIONE SANGUE SET 2018	716	1,262	321 ASST DI MONZA	SAN
765010604000	8.40.50.10.060.02.10.000	Debiti verso Alerenti Socio-Sanitarie Territoriali della Regione	SAN	Futura	18 50700	18/10/2018 SSA CESSIONE SANGUE SET 2018	716	66	321 ASST DI MONZA	SAN
765010604000	8.40.50.10.060.02.10.000	Debiti verso Alerenti Socio-Sanitarie Territoriali della Regione	SAN	Futura	18 50701	18/10/2018 SSA CESSIONE DEFUSORI PER TRASFUSIONE SET 2018	716	2	321 ASST DI MONZA	SAN



785010060000	Debiti verso Aziende Socio-Sanitarie - Territoriali della Regione	8.40.50.10.060.000.00.00	SAN	Futura	17.40.001.000.049	30/12/2015	SKU IN ATTESA NOTA CREDITO VISITE FISCALI 2016	60	727	321	ASST DI PAVIA	SAN
785010060000	Debiti verso Aziende Socio-Sanitarie - Territoriali della Regione	8.40.50.10.060.000.00.00	SAN	Futura	17.40.001.000.048	30/4/2015	SKU VISITE FISCALI - RICHIESTA NOTA CREDITO	61	727	321	ASST DI PAVIA	SAN
785010060000	Debiti verso Aziende Socio-Sanitarie - Territoriali della Regione	8.40.50.10.060.000.00.00	SAN	Futura	17.40.001.000.026	30/4/2015	SKU VISITE FISCALI - RICHIESTA NOTA CREDITO	66	727	321	ASST DI PAVIA	SAN
785010060000	Debiti verso Aziende Socio-Sanitarie - Territoriali della Regione	8.40.50.10.060.000.00.00	SAN	Futura	17.40.001.000.083	11/7/2015	SKU VISITE FISCALI - RICHIESTA NOTA CREDITO	60	727	321	ASST DI PAVIA	SAN
785010060000	Debiti verso Iccs e Fondazioni di diritto pubblico della Regione	8.40.50.10.060.000.00.00	SAN	Futura	95	16/7/2006	CONV. 08.3038 STTL_04.981 SPA FASCIA H DICEMBRE 2005	27	922	321	FONDAZIONE ICCS ISTITUTO NAZPER LO STUDIO E CURA DE SAN	SAN
785010060000	Debiti verso Iccs e Fondazioni di diritto pubblico della Regione	8.40.50.10.060.000.00.00	SAN	Futura	3880/1	30/11/2006	IRPEZZAZIONE RENDICONTO ESERCIZIO ANNO 2005 ESERCIZIO ANNO 2005	726	922	321	FONDAZIONE ICCS ISTITUTO NAZPER LO STUDIO E CURA DE SAN	SAN
785010060000	Debiti verso Iccs e Fondazioni di diritto pubblico della Regione	8.40.50.10.060.000.00.00	SAN	Futura	539/1/1 - 2005 - 1	11/2/2006	IRPEZZAZIONE RENDICONTO ESERCIZIO ANNO 2005 ESERCIZIO ANNO 2005	1.455	922	321	FONDAZIONE ICCS ISTITUTO NAZPER LO STUDIO E CURA DE SAN	SAN
785010060000	Debiti verso Iccs e Fondazioni di diritto pubblico della Regione	8.40.50.10.060.000.00.00	SAN	Nota credito	1530/6	20/7/2006	CONV. 08.8057 STTL_06.301 SPA FASCIA L 1/204	-9	922	321	FONDAZIONE ICCS ISTITUTO NAZPER LO STUDIO E CURA DE SAN	SAN
785010060000	Debiti verso Iccs e Fondazioni di diritto pubblico della Regione	8.40.50.10.060.000.00.00	SAN	Futura	996/1	1/4/2006	CONV. 08.1034 STTL_04.13942 SPA VISTA GENERALE	46	922	321	FONDAZIONE ICCS ISTITUTO NAZPER LO STUDIO E CURA DE SAN	SAN
785010060000	Debiti verso Iccs e Fondazioni di diritto pubblico della Regione	8.40.50.10.060.000.00.00	SAN	Futura	1120/1	8/4/2006	CONV. 08.1034 STTL_04.13942 SPA VISTA GENERALE	49	922	321	FONDAZIONE ICCS ISTITUTO NAZPER LO STUDIO E CURA DE SAN	SAN
785010060000	Debiti verso Iccs e Fondazioni di diritto pubblico della Regione	8.40.50.10.060.000.00.00	SAN	Futura	1973/1	3/7/2006	CONV. 08.1525 STTL_02.5955 SPA SCREENING COLON RETTO DA 04/04/08	6.200	922	321	FONDAZIONE ICCS ISTITUTO NAZPER LO STUDIO E CURA DE SAN	SAN
785010060000	Debiti verso Iccs e Fondazioni di diritto pubblico della Regione	8.40.50.10.060.000.00.00	SAN	Futura	4107/1	1/12/2006	STTL_09.39135A SCREENING LIVELLO LAMBO 2007	539	922	321	FONDAZIONE ICCS ISTITUTO NAZPER LO STUDIO E CURA DE SAN	SAN
785010060000	Debiti verso Iccs e Fondazioni di diritto pubblico della Regione	8.40.50.10.060.000.00.00	SAN	Futura	4265/1	11/12/2006	STTL_10.7880 RCP 2006/2-2002 TIRPAZZIONE GENOMICA	2.152	922	321	FONDAZIONE ICCS ISTITUTO NAZPER LO STUDIO E CURA DE SAN	SAN
785010060000	Debiti verso Iccs e Fondazioni di diritto pubblico della Regione	8.40.50.10.060.000.00.00	SAN	Futura	4266/1	11/12/2006	STTL_10.7880 RCP 2006/2-2002 TIRPAZZIONE GENOMICA	2.235	922	321	FONDAZIONE ICCS ISTITUTO NAZPER LO STUDIO E CURA DE SAN	SAN
785010060000	Debiti verso Iccs e Fondazioni di diritto pubblico della Regione	8.40.50.10.060.000.00.00	SAN	Futura	1146/1	06/6/2011	STTL_11.14801 DCP PROGETTO ONCOLOGICO LA RETE DEGLI HOSPICE	25.000	922	321	FONDAZIONE ICCS ISTITUTO NAZPER LO STUDIO E CURA DE SAN	SAN
785010060000	Debiti verso Iccs e Fondazioni di diritto pubblico della Regione	8.40.50.10.060.000.00.00	SAN	Futura	3902/1_12	13/12/2011	STTL_12.8023 RCP VISTA SPEC. TRANSURONALE FEB. 11	22	922	321	FONDAZIONE ICCS ISTITUTO NAZPER LO STUDIO E CURA DE SAN	SAN
785010060000	Debiti verso Iccs e Fondazioni di diritto pubblico della Regione	8.40.50.10.060.000.00.00	SAN	Futura	3285/1	19/7/2011	STTL_12.2640 RCP TIRPAZZIONE GENOMICA H.A. VASFA DI CONTROLLO TRANSURONALE	251	922	321	FONDAZIONE ICCS ISTITUTO NAZPER LO STUDIO E CURA DE SAN	SAN
785010060000	Debiti verso Iccs e Fondazioni di diritto pubblico della Regione	8.40.50.10.060.000.00.00	SAN	Futura	3313/1	2/7/2011	STTL_12.2676 RCP TIRPAZZIONE GENOMICA H.A. VASFA DI CONTROLLO TRANSURONALE	1.269	922	321	FONDAZIONE ICCS ISTITUTO NAZPER LO STUDIO E CURA DE SAN	SAN
785010060000	Debiti verso Iccs e Fondazioni di diritto pubblico della Regione	8.40.50.10.060.000.00.00	SAN	Futura	3321/1	2/7/2011	STTL_13.2692 RCP TIRPAZZIONE GENOMICA H.A. VASFA DI CONTROLLO TRANSURONALE	216	922	321	FONDAZIONE ICCS ISTITUTO NAZPER LO STUDIO E CURA DE SAN	SAN
785010060000	Debiti verso Iccs e Fondazioni di diritto pubblico della Regione	8.40.50.10.060.000.00.00	SAN	Futura	3063/1	6/9/2011	STTL_13.2692 RCP TIRPAZZIONE GENOMICA H.A. VASFA SPEC. CARDIOLOGICA RADIO DEL TRONCO	407/022	922	321	FONDAZIONE ICCS ISTITUTO NAZPER LO STUDIO E CURA DE SAN	SAN
785010060000	Debiti verso Iccs e Fondazioni di diritto pubblico della Regione	8.40.50.10.060.000.00.00	SAN	Futura	5101/1	14/11/2011	STTL_13.26885A NUOVE RETI SANITARE ANNO 2012	1.208	922	321	FONDAZIONE ICCS ISTITUTO NAZPER LO STUDIO E CURA DE SAN	SAN
785010060000	Debiti verso Iccs e Fondazioni di diritto pubblico della Regione	8.40.50.10.060.000.00.00	SAN	Futura	6334/1	30/12/2011	TRAZIONE RENDICONTO ESERCIZIO ANNO 2012	2.745	922	321	FONDAZIONE ICCS ISTITUTO NAZPER LO STUDIO E CURA DE SAN	SAN
785010060000	Debiti verso Iccs e Fondazioni di diritto pubblico della Regione	8.40.50.10.060.000.00.00	SAN	Futura	2136/1	7/5/2011	STTL_14.150845A P.A.M.P. PUB. GENIENING GEN. APR. 14	6.510	922	321	FONDAZIONE ICCS ISTITUTO NAZPER LO STUDIO E CURA DE SAN	SAN
785010060000	Debiti verso Iccs e Fondazioni di diritto pubblico della Regione	8.40.50.10.060.000.00.00	SAN	Futura	6178/1	5/12/2011	ME. DA RICERERE STTL_14.41291 RCP 2014/08/08/8 TIRPAZZIONE RENDICONTO ESERCIZIO	70	922	321	FONDAZIONE ICCS ISTITUTO NAZPER LO STUDIO E CURA DE SAN	SAN
785010060000	Debiti verso Iccs e Fondazioni di diritto pubblico della Regione	8.40.50.10.060.000.00.00	SAN	Futura	6658/1	31/12/2011	ME. DA RICERERE STTL_14.41291 RCP 2014/08/08/8 TIRPAZZIONE RENDICONTO ESERCIZIO	4.825	922	321	FONDAZIONE ICCS ISTITUTO NAZPER LO STUDIO E CURA DE SAN	SAN
785010060000	Debiti verso Iccs e Fondazioni di diritto pubblico della Regione	8.40.50.10.060.000.00.00	SAN	Futura	6685/1	31/12/2011	ME. DA RICERERE STTL_14.41291 RCP 2014/08/08/8 TIRPAZZIONE RENDICONTO ESERCIZIO	2.510	922	321	FONDAZIONE ICCS ISTITUTO NAZPER LO STUDIO E CURA DE SAN	SAN
785010060000	Debiti verso Iccs e Fondazioni di diritto pubblico della Regione	8.40.50.10.060.000.00.00	SAN	Futura	15.311	6/7/2011	STITPEP_15.28551 DCP VASFA SPEC. TRANSURONALE ING. MAR. 04/15	14	922	321	FONDAZIONE ICCS ISTITUTO NAZPER LO STUDIO E CURA DE SAN	SAN
785010060000	Debiti verso Iccs e Fondazioni di diritto pubblico della Regione	8.40.50.10.060.000.00.00	SAN	Futura	15.457	27/8/2011	STITPEP_15.38888 RCP TIRPAZZIONE GENOMICA 2015	24.828	922	321	FONDAZIONE ICCS ISTITUTO NAZPER LO STUDIO E CURA DE SAN	SAN
785010060000	Debiti verso Iccs e Fondazioni di diritto pubblico della Regione	8.40.50.10.060.000.00.00	SAN	Futura	15.507	12/10/2011	STITPEP_15.37615 SPA TRANSURONALE TRIM. 15	23.730	922	321	FONDAZIONE ICCS ISTITUTO NAZPER LO STUDIO E CURA DE SAN	SAN
785010060000	Debiti verso Iccs e Fondazioni di diritto pubblico della Regione	8.40.50.10.060.000.00.00	SAN	Futura	15.586	14/11/2011	STITPEP_15.34418 RCP SANI DI COMPARTIBILITA' PRE TRAPIANTO ANNO 2014	601	922	321	FONDAZIONE ICCS ISTITUTO NAZPER LO STUDIO E CURA DE SAN	SAN
785010060000	Debiti verso Iccs e Fondazioni di diritto pubblico della Regione	8.40.50.10.060.000.00.00	SAN	Futura	15.582	14/11/2011	STITPEP_15.34927 RCP SANI DI COMPARTIBILITA' PRE TRAPIANTO ANNO 2014	17	922	321	FONDAZIONE ICCS ISTITUTO NAZPER LO STUDIO E CURA DE SAN	SAN
785010060000	Debiti verso Iccs e Fondazioni di diritto pubblico della Regione	8.40.50.10.060.000.00.00	SAN	Futura	15.607	18/11/2011	STITPEP_15.36247 RCP SANI DI COMPARTIBILITA' PRE TRAPIANTO ANNO 2014	11.34	922	321	FONDAZIONE ICCS ISTITUTO NAZPER LO STUDIO E CURA DE SAN	SAN
785010060000	Debiti verso Iccs e Fondazioni di diritto pubblico della Regione	8.40.50.10.060.000.00.00	SAN	Futura	15.655	9/12/2011	STITPEP_15.38165 RCP TIRPAZZIONE GENOMICA	2.309	922	321	FONDAZIONE ICCS ISTITUTO NAZPER LO STUDIO E CURA DE SAN	SAN
785010060000	Debiti verso Iccs e Fondazioni di diritto pubblico della Regione	8.40.50.10.060.000.00.00	SAN	Futura	15.658	9/12/2011	STITPEP_15.38092 RCP TIRPAZZIONE GENOMICA	87	922	321	FONDAZIONE ICCS ISTITUTO NAZPER LO STUDIO E CURA DE SAN	SAN
785010060000	Debiti verso Iccs e Fondazioni di diritto pubblico della Regione	8.40.50.10.060.000.00.00	SAN	Futura	15.698	10/12/2011	STITPEP_15.38373 SPA 2010/07/15 CESSIONE FINANZIARIA OTT 2015	11.232	922	321	FONDAZIONE ICCS ISTITUTO NAZPER LO STUDIO E CURA DE SAN	SAN
785010060000	Debiti verso Iccs e Fondazioni di diritto pubblico della Regione	8.40.50.10.060.000.00.00	SAN	Futura	15.708	11/12/2011	STITPEP_15.38387 SPA 2010/07/15 CESSIONE FINANZIARIA OTT 2015	2.730	922	321	FONDAZIONE ICCS ISTITUTO NAZPER LO STUDIO E CURA DE SAN	SAN
785010060000	Debiti verso Iccs e Fondazioni di diritto pubblico della Regione	8.40.50.10.060.000.00.00	SAN	Futura	16.84	20/2/2011	SA. 2010/07/15 COSTO SANDEI	2.560	922	321	FONDAZIONE ICCS ISTITUTO NAZPER LO STUDIO E CURA DE SAN	SAN
785010060000	Debiti verso Iccs e Fondazioni di diritto pubblico della Regione	8.40.50.10.060.000.00.00	SAN	Futura	16.221	29/4/2011	SA. P. AMPIUPE SALUD 2015	1.010/017	922	321	FONDAZIONE ICCS ISTITUTO NAZPER LO STUDIO E CURA DE SAN	SAN



7650100600000	8.40.50.10.060.000.00.000	Debiti verso Iccs e Fondazioni di diritto pubblico della Regione	SAN	Futura	16.701	19/12/2016	SSA GRUPPO SANGUIGNO OTT 16	921	779	321	FONDAZIONE ICCS ISTITUTO NAZPER LO STUDIO E CURA DE SAN
7650100600000	8.40.50.10.060.000.00.000	Debiti verso Iccs e Fondazioni di diritto pubblico della Regione	SAN	Futura	16.702	19/12/2016	SSA GRUPPO SANGUIGNO NOV 16	922	975	321	FONDAZIONE ICCS ISTITUTO NAZPER LO STUDIO E CURA DE SAN
7650100600000	8.40.50.10.060.000.00.000	Debiti verso Iccs e Fondazioni di diritto pubblico della Regione	SAN	Futura	16.744	28/12/2016	SSA EMOCOMPONENTI III TRM 2016	922	562	321	FONDAZIONE ICCS ISTITUTO NAZPER LO STUDIO E CURA DE SAN
7650100600000	8.40.50.10.060.000.00.000	Debiti verso Iccs e Fondazioni di diritto pubblico della Regione	SAN	Futura	16.759	29/12/2016	SSA EMOCOMPONENTI GIU 2016	922	431	321	FONDAZIONE ICCS ISTITUTO NAZPER LO STUDIO E CURA DE SAN
7650100600000	8.40.50.10.060.000.00.000	Debiti verso Iccs e Fondazioni di diritto pubblico della Regione	SAN	Futura	16.760	29/12/2016	SSA EMOCOMPONENTI LUG 2016	922	376	321	FONDAZIONE ICCS ISTITUTO NAZPER LO STUDIO E CURA DE SAN
7650100600000	8.40.50.10.060.000.00.000	Debiti verso Iccs e Fondazioni di diritto pubblico della Regione	SAN	Altro	NC DA RIC	31/12/2016	NOTE CREDITO DA RECEVERE FILET 2016	922	-4.689	321	FONDAZIONE ICCS ISTITUTO NAZPER LO STUDIO E CURA DE SAN
7650100600000	8.40.50.10.060.000.00.000	Debiti verso Iccs e Fondazioni di diritto pubblico della Regione	SAN	Futura	17.12	26/1/2017	SSA GRUPPO SANGUIGNO 2016	921	2.132	321	FONDAZIONE ICCS ISTITUTO NAZPER LO STUDIO E CURA DE SAN
7650100600000	8.40.50.10.060.000.00.000	Debiti verso Iccs e Fondazioni di diritto pubblico della Regione	SAN	Futura	17.13	27/1/2017	SSA GRUPPO SANGUIGNO DIC 16	922	376	321	FONDAZIONE ICCS ISTITUTO NAZPER LO STUDIO E CURA DE SAN
7650100600000	8.40.50.10.060.000.00.000	Debiti verso Iccs e Fondazioni di diritto pubblico della Regione	SAN	Futura	17.14	27/1/2017	SSA GRUPPO SANGUIGNO DIC 16	922	753	321	FONDAZIONE ICCS ISTITUTO NAZPER LO STUDIO E CURA DE SAN
7650100600000	8.40.50.10.060.000.00.000	Debiti verso Iccs e Fondazioni di diritto pubblico della Regione	SAN	Futura	17.57	22/2/2017	SSA SANGUE IV TRM 2016	922	400	321	FONDAZIONE ICCS ISTITUTO NAZPER LO STUDIO E CURA DE SAN
7650100600000	8.40.50.10.060.000.00.000	Debiti verso Iccs e Fondazioni di diritto pubblico della Regione	SAN	Futura	17.68	24/2/2017	SSA TITRIZZAZIONE GENOMICA SET 17 NOV 2016	922	2.047	321	FONDAZIONE ICCS ISTITUTO NAZPER LO STUDIO E CURA DE SAN
7650100600000	8.40.50.10.060.000.00.000	Debiti verso Iccs e Fondazioni di diritto pubblico della Regione	SAN	Futura	17.114	10/3/2017	SSA GRUPPO SANGUIGNO GEN 17	922	402	321	FONDAZIONE ICCS ISTITUTO NAZPER LO STUDIO E CURA DE SAN
7650100600000	8.40.50.10.060.000.00.000	Debiti verso Iccs e Fondazioni di diritto pubblico della Regione	SAN	Futura	17.115	10/3/2017	SSA GRUPPO SANGUIGNO GEN 17	922	376	321	FONDAZIONE ICCS ISTITUTO NAZPER LO STUDIO E CURA DE SAN
7650100600000	8.40.50.10.060.000.00.000	Debiti verso Iccs e Fondazioni di diritto pubblico della Regione	SAN	Futura	17.130	30/3/2017	SSA GRUPPO SANGUIGNO FEB 17	922	1.362	321	FONDAZIONE ICCS ISTITUTO NAZPER LO STUDIO E CURA DE SAN
7650100600000	8.40.50.10.060.000.00.000	Debiti verso Iccs e Fondazioni di diritto pubblico della Regione	SAN	Futura	17.142	01/6/2017	SSA CONCERNATO ER ICCS I TRM 17	921	945	321	FONDAZIONE ICCS ISTITUTO NAZPER LO STUDIO E CURA DE SAN
7650100600000	8.40.50.10.060.000.00.000	Debiti verso Iccs e Fondazioni di diritto pubblico della Regione	SAN	Futura	17.148	14/6/2017	SSA CONCERNATO ER ICCS I TRM 17	922	4.239	321	FONDAZIONE ICCS ISTITUTO NAZPER LO STUDIO E CURA DE SAN
7650100600000	8.40.50.10.060.000.00.000	Debiti verso Iccs e Fondazioni di diritto pubblico della Regione	SAN	Futura	17.200	29/6/2017	SSA EMOCOMPONENTI MAR 17	922	221	321	FONDAZIONE ICCS ISTITUTO NAZPER LO STUDIO E CURA DE SAN
7650100600000	8.40.50.10.060.000.00.000	Debiti verso Iccs e Fondazioni di diritto pubblico della Regione	SAN	Futura	17.201	29/6/2017	SSA EMOCOMPONENTI MAR 17	922	1.136	321	FONDAZIONE ICCS ISTITUTO NAZPER LO STUDIO E CURA DE SAN
7650100600000	8.40.50.10.060.000.00.000	Debiti verso Iccs e Fondazioni di diritto pubblico della Regione	SAN	Futura	17.241	20/6/2017	SSA EMOCOMPONENTI SA APR 17	922	779	321	FONDAZIONE ICCS ISTITUTO NAZPER LO STUDIO E CURA DE SAN
7650100600000	8.40.50.10.060.000.00.000	Debiti verso Iccs e Fondazioni di diritto pubblico della Regione	SAN	Futura	17.294	18/7/2017	SSA ER ICCS I TRM MAG 2017	922	1.207	321	FONDAZIONE ICCS ISTITUTO NAZPER LO STUDIO E CURA DE SAN
7650100600000	8.40.50.10.060.000.00.000	Debiti verso Iccs e Fondazioni di diritto pubblico della Regione	SAN	Futura	17.300	2/8/2017	SSA P AMB PUE 157 ACCONTO AGO 17	922	4.420	321	FONDAZIONE ICCS ISTITUTO NAZPER LO STUDIO E CURA DE SAN
7650100600000	8.40.50.10.060.000.00.000	Debiti verso Iccs e Fondazioni di diritto pubblico della Regione	SAN	Nota credito	17.311	2/8/2017	SSA DIE ACCONTO LUG 17 STOMO PAREL FT 278	921	-71,74	321	FONDAZIONE ICCS ISTITUTO NAZPER LO STUDIO E CURA DE SAN
7650100600000	8.40.50.10.060.000.00.000	Debiti verso Iccs e Fondazioni di diritto pubblico della Regione	SAN	Futura	17.373	12/9/2017	SSA TITRIZZAZIONE GENOMICA GIU 17	922	3.901	321	FONDAZIONE ICCS ISTITUTO NAZPER LO STUDIO E CURA DE SAN
7650100600000	8.40.50.10.060.000.00.000	Debiti verso Iccs e Fondazioni di diritto pubblico della Regione	SAN	Futura	17.378	12/9/2017	SSA TITRIZZAZIONE GENOMICA GIU 17	922	2.885	321	FONDAZIONE ICCS ISTITUTO NAZPER LO STUDIO E CURA DE SAN
7650100600000	8.40.50.10.060.000.00.000	Debiti verso Iccs e Fondazioni di diritto pubblico della Regione	SAN	Futura	17.380	13/9/2017	SSA TITRIZZAZIONE GENOMICA ARIA AGO 17	922	3.552	321	FONDAZIONE ICCS ISTITUTO NAZPER LO STUDIO E CURA DE SAN
7650100600000	8.40.50.10.060.000.00.000	Debiti verso Iccs e Fondazioni di diritto pubblico della Regione	SAN	Futura	17.400	5/10/2017	SSA PAM FILET ACCONTO OTT 17	922	1.740,83	321	FONDAZIONE ICCS ISTITUTO NAZPER LO STUDIO E CURA DE SAN
7650100600000	8.40.50.10.060.000.00.000	Debiti verso Iccs e Fondazioni di diritto pubblico della Regione	SAN	Futura	17.419	24/10/2017	SSA ER ICCS I TRM OTT GRUPPO SANGUIGNO LUG 2017	922	376	321	FONDAZIONE ICCS ISTITUTO NAZPER LO STUDIO E CURA DE SAN
7650100600000	8.40.50.10.060.000.00.000	Debiti verso Iccs e Fondazioni di diritto pubblico della Regione	SAN	Futura	17.420	24/10/2017	SSA ER ICCS I TRM OTT GRUPPO SANGUIGNO GIU/LUG 2017	922	779	321	FONDAZIONE ICCS ISTITUTO NAZPER LO STUDIO E CURA DE SAN
7650100600000	8.40.50.10.060.000.00.000	Debiti verso Iccs e Fondazioni di diritto pubblico della Regione	SAN	Futura	17.429	21/11/2017	SSA ANTICORIPI GRUPPO SANGUIGNO AGO 2017	921	376	321	FONDAZIONE ICCS ISTITUTO NAZPER LO STUDIO E CURA DE SAN
7650100600000	8.40.50.10.060.000.00.000	Debiti verso Iccs e Fondazioni di diritto pubblico della Regione	SAN	Futura	17.434	6/11/2017	SSA P AMB ACCONTO NOV 2017	922	394,096	321	FONDAZIONE ICCS ISTITUTO NAZPER LO STUDIO E CURA DE SAN
7650100600000	8.40.50.10.060.000.00.000	Debiti verso Iccs e Fondazioni di diritto pubblico della Regione	SAN	Futura	17.449	10/11/2017	SSA ANTICORIPI ANTIBIOTICI GRUPPO SANGUIGNO SET 2017	922	376	321	FONDAZIONE ICCS ISTITUTO NAZPER LO STUDIO E CURA DE SAN
7650100600000	8.40.50.10.060.000.00.000	Debiti verso Iccs e Fondazioni di diritto pubblico della Regione	SAN	Futura	17.450	10/11/2017	SSA ANTICORIPI ANTIBIOTICI GRUPPO SANG SET 2017	922	397	321	FONDAZIONE ICCS ISTITUTO NAZPER LO STUDIO E CURA DE SAN
7650100600000	8.40.50.10.060.000.00.000	Debiti verso Iccs e Fondazioni di diritto pubblico della Regione	SAN	Futura	17.451	10/11/2017	SSA ANTICORIPI ANTIBIOTICI GRUPPO SANG SET 2017	922	402	321	FONDAZIONE ICCS ISTITUTO NAZPER LO STUDIO E CURA DE SAN
7650100600000	8.40.50.10.060.000.00.000	Debiti verso Iccs e Fondazioni di diritto pubblico della Regione	SAN	Futura	17.464	15/11/2017	SSA ANTICORIPI ANTIBIOTICI GRUPPO SANG FEB 2017	922	362	321	FONDAZIONE ICCS ISTITUTO NAZPER LO STUDIO E CURA DE SAN
7650100600000	8.40.50.10.060.000.00.000	Debiti verso Iccs e Fondazioni di diritto pubblico della Regione	SAN	Futura	17.465	15/11/2017	SSA CESSIONE EMOCOMPONENTI III TRM 2017	922	832	321	FONDAZIONE ICCS ISTITUTO NAZPER LO STUDIO E CURA DE SAN
7650100600000	8.40.50.10.060.000.00.000	Debiti verso Iccs e Fondazioni di diritto pubblico della Regione	SAN	Futura	17.485	20/11/2017	SSA ANTICORIPI GRUPPO SANGUIGNO OTT 2017	921	446	321	FONDAZIONE ICCS ISTITUTO NAZPER LO STUDIO E CURA DE SAN
7650100600000	8.40.50.10.060.000.00.000	Debiti verso Iccs e Fondazioni di diritto pubblico della Regione	SAN	Futura	17.487	20/11/2017	SSA ANTICORIPI GRUPPO SANGUIGNO OTT 2017	922	376	321	FONDAZIONE ICCS ISTITUTO NAZPER LO STUDIO E CURA DE SAN
7650100600000	8.40.50.10.060.000.00.000	Debiti verso Iccs e Fondazioni di diritto pubblico della Regione	SAN	Futura	17.488	20/11/2017	SSA ANTICORIPI ANTIBIOTICI OTT 2017	922	376	321	FONDAZIONE ICCS ISTITUTO NAZPER LO STUDIO E CURA DE SAN



7850100600000	3.40.50.10.060.000.00.000	Debiti verso Iccs e Fondazioni di diritto pubblico della Regione	SAN	Futura	18/11/2016/19/2015	25/5/2016	SSA MALATTIE RARE-CATERINA RESP. NEUROLOGIA MOL. ANP.16	923	140	321	ISTITUTO NAZIONALE NEUROLOGICO "C.BESTA"	SAN
7850100600000	3.40.50.10.060.000.00.000	Debiti verso Iccs e Fondazioni di diritto pubblico della Regione	SAN	Futura	18/11/2016/19/2015	7/6/2016	SSA IND. MALATTIA RARA	923	835	321	ISTITUTO NAZIONALE NEUROLOGICO "C.BESTA"	SAN
7850100600000	3.40.50.10.060.000.00.000	Debiti verso Iccs e Fondazioni di diritto pubblico della Regione	SAN	Futura	18/11/2016/19/2015	7/6/2016	SSA TIRAZZAZIONE	923	835	321	ISTITUTO NAZIONALE NEUROLOGICO "C.BESTA"	SAN
7850100600000	3.40.50.10.060.000.00.000	Debiti verso Iccs e Fondazioni di diritto pubblico della Regione	SAN	Futura	18/11/2016/19/2015	8/6/2016	SSA ESAMI MALATTIE RARE	923	280	321	ISTITUTO NAZIONALE NEUROLOGICO "C.BESTA"	SAN
7850100600000	3.40.50.10.060.000.00.000	Debiti verso Iccs e Fondazioni di diritto pubblico della Regione	SAN	Futura	18/11/2016/19/2015	17/20/2016	SSA TIRAZZAZIONE GUL16	923	835	321	ISTITUTO NAZIONALE NEUROLOGICO "C.BESTA"	SAN
7850100600000	3.40.50.10.060.000.00.000	Debiti verso Iccs e Fondazioni di diritto pubblico della Regione	SAN	Futura	18/11/2016/19/2015	9/9/2016	SSA MALATTIE RARE-CATERINA RESP. NEUROLOGIA MOL. SET 16	923	280	321	ISTITUTO NAZIONALE NEUROLOGICO "C.BESTA"	SAN
7850100600000	3.40.50.10.060.000.00.000	Debiti verso Iccs e Fondazioni di diritto pubblico della Regione	SAN	Futura	18/11/2016/19/2015	12/10/2016	SSA MALATTIE RARE-CATERINA RESP. NEUROLOGIA MOL. SET 16	923	2.971	321	ISTITUTO NAZIONALE NEUROLOGICO "C.BESTA"	SAN
7850100600000	3.40.50.10.060.000.00.000	Debiti verso Iccs e Fondazioni di diritto pubblico della Regione	SAN	Futura	18/11/2016/19/2015	19/12/2016	SSA MALATTIE RARE-ESAMI INDISTINTA	923	440	321	ISTITUTO NAZIONALE NEUROLOGICO "C.BESTA"	SAN
7850100600000	3.40.50.10.060.000.00.000	Debiti verso Iccs e Fondazioni di diritto pubblico della Regione	SAN	Futura	17/11/2017/16	23/1/2017	SSA MALATTIE RARE DC 16	923	31	321	ISTITUTO NAZIONALE NEUROLOGICO "C.BESTA"	SAN
7850100600000	3.40.50.10.060.000.00.000	Debiti verso Iccs e Fondazioni di diritto pubblico della Regione	SAN	Futura	17/11/2017/17	23/1/2017	SSA MALATTIE RARE DC 16	923	31	321	ISTITUTO NAZIONALE NEUROLOGICO "C.BESTA"	SAN
7850100600000	3.40.50.10.060.000.00.000	Debiti verso Iccs e Fondazioni di diritto pubblico della Regione	SAN	Futura	17/11/2017/19	25/1/2017	SSA MALATTIE RARE DC 16	923	835	321	ISTITUTO NAZIONALE NEUROLOGICO "C.BESTA"	SAN
7850100600000	3.40.50.10.060.000.00.000	Debiti verso Iccs e Fondazioni di diritto pubblico della Regione	SAN	Futura	17/11/2017/19	25/1/2017	SSA MALATTIA RARE NEURO. MOLEC. DIC16	923	366	321	ISTITUTO NAZIONALE NEUROLOGICO "C.BESTA"	SAN
7850100600000	3.40.50.10.060.000.00.000	Debiti verso Iccs e Fondazioni di diritto pubblico della Regione	SAN	Futura	17/11/2017/19	25/5/2017	SSA ESAMI BIOM. MALATTIE RARE GEN 17	923	440	321	ISTITUTO NAZIONALE NEUROLOGICO "C.BESTA"	SAN
7850100600000	3.40.50.10.060.000.00.000	Debiti verso Iccs e Fondazioni di diritto pubblico della Regione	SAN	Futura	17/11/2017/27	12/6/2017	SSA NEUROLOG. MOLEC. MALATTIE RARE FEB17	923	1.070	321	ISTITUTO NAZIONALE NEUROLOGICO "C.BESTA"	SAN
7850100600000	3.40.50.10.060.000.00.000	Debiti verso Iccs e Fondazioni di diritto pubblico della Regione	SAN	Futura	17/11/2017/30	23/10/2017	SSA NEUROLOGIA MOLEC. VALATTIE RARE LUG 17	923	266	321	ISTITUTO NAZIONALE NEUROLOGICO "C.BESTA"	SAN
7850100600000	3.40.50.10.060.000.00.000	Debiti verso Iccs e Fondazioni di diritto pubblico della Regione	SAN	Futura	17/11/2017/30	23/10/2017	SSA NEUROLOGIA MOLEC. MALATTIE RARE SET 17	923	1.550	321	ISTITUTO NAZIONALE NEUROLOGICO "C.BESTA"	SAN
7850100600000	3.40.50.10.060.000.00.000	Debiti verso Iccs e Fondazioni di diritto pubblico della Regione	SAN	Futura	18/11/2018/16	3/1/2018	SSA NEUROLOGIA MOLEC. MALATTIE RARE OTT 2017	923	1.070	321	ISTITUTO NAZIONALE NEUROLOGICO "C.BESTA"	SAN
7850100600000	3.40.50.10.060.000.00.000	Debiti verso Iccs e Fondazioni di diritto pubblico della Regione	SAN	Futura	18/11/2018/22	4/1/2018	SSA NEUROLOG. MOLEC. MALATTIE RARE NOV 2017	923	1.070	321	ISTITUTO NAZIONALE NEUROLOGICO "C.BESTA"	SAN
7850100600000	3.40.50.10.060.000.00.000	Debiti verso Iccs e Fondazioni di diritto pubblico della Regione	SAN	Futura	18/11/2018/25	12/1/2018	SSA NEUROLOG. MOLEC. MALATTIE RARE DIC 2017	923	1.253	321	ISTITUTO NAZIONALE NEUROLOGICO "C.BESTA"	SAN
7850100600000	3.40.50.10.060.000.00.000	Debiti verso Iccs e Fondazioni di diritto pubblico della Regione	SAN	Futura	18/11/2018/28	6/8/2018	SSA 201900874 INDAGINE PER MALATTIA RARA LUG 2019	923	1.254	321	ISTITUTO NAZIONALE NEUROLOGICO "C.BESTA"	SAN
7850100600000	3.40.50.10.060.000.00.000	Debiti verso Iccs e Fondazioni di diritto pubblico della Regione	SAN	Futura	18/11/2018/28	4/9/2018	SSA 201900874 INDAGINE PER MALATTIA RARA NOV SET 2019	923	1.070	321	ISTITUTO NAZIONALE NEUROLOGICO "C.BESTA"	SAN
7850100600000	3.40.50.10.060.000.00.000	Debiti verso Iccs e Fondazioni di diritto pubblico della Regione	SAN	Futura	18/11/2018/29	2/10/2018	SSA 201900874 NEUROLOG. MOLEC. VALATTIA RARA NOV 2019	923	1.070	321	ISTITUTO NAZIONALE NEUROLOGICO "C.BESTA"	SAN
7850100600000	3.40.50.10.060.000.00.000	Debiti verso Iccs e Fondazioni di diritto pubblico della Regione	SAN	Futura	18/11/2018/29	10/12/2018	SSA NEUROLOGIA MOLEC. MALATTIA RARA NOV 2019	923	1.254	321	ISTITUTO NAZIONALE NEUROLOGICO "C.BESTA"	SAN
7850100600000	3.40.50.10.060.000.00.000	Debiti verso Iccs e Fondazioni di diritto pubblico della Regione	SAN	Futura	20/11/2020/1923	4/8/2020	SSA INDAGINE PER MALATTIA RARA LUG 2020	923	1.070	321	ISTITUTO NAZIONALE NEUROLOGICO "C.BESTA"	SAN
7850100600000	3.40.50.10.060.000.00.000	Debiti verso Iccs e Fondazioni di diritto pubblico della Regione	SAN	Futura	20/11/2020/1924	22/7/2020	PAR FILE F. SALDO 2019	923	434.650	321	ISTITUTO NAZIONALE NEUROLOGICO "C.BESTA"	SAN
7850100600000	3.40.50.10.060.000.00.000	Debiti verso Iccs e Fondazioni di diritto pubblico della Regione	SAN	Futura	20/11/2020/1946	2/10/2020	SSA INDAGINE MALATTIA RARA SET 2020	923	2.011	321	ISTITUTO NAZIONALE NEUROLOGICO "C.BESTA"	SAN
7850100600000	3.40.50.10.060.000.00.000	Debiti verso Iccs e Fondazioni di diritto pubblico della Regione	SAN	Futura	20/11/2020/1918	10/12/2020	SSA IND. SALDO 2019	923	67.709	321	ISTITUTO NAZIONALE NEUROLOGICO "C.BESTA"	SAN
7850100600000	3.40.50.10.060.000.00.000	Debiti verso Iccs e Fondazioni di diritto pubblico della Regione	SAN	Futura	20/11/2020/1919	10/12/2020	SSA IND. SALDO 2019	923	80.486	321	ISTITUTO NAZIONALE NEUROLOGICO "C.BESTA"	SAN
7850100600000	3.40.50.10.060.000.00.000	Debiti verso Iccs e Fondazioni di diritto pubblico della Regione	SAN	Futura	20/11/2020/1920	10/12/2020	SSA 571 DING SALDO 2016	923	16.562	321	ISTITUTO NAZIONALE NEUROLOGICO "C.BESTA"	SAN
7850100600000	3.40.50.10.060.000.00.000	Debiti verso Iccs e Fondazioni di diritto pubblico della Regione	SAN	Altro	EDR	31/12/2020	FATTURE DA RICEVERE DING 2020	923	1.511.168	321	ISTITUTO NAZIONALE NEUROLOGICO "C.BESTA"	SAN
7850100600000	3.40.50.10.060.000.00.000	Debiti verso Iccs e Fondazioni di diritto pubblico della Regione	SAN	Altro	EDR	31/12/2020	FATTURE DA RICEVERE LAMB 2020	923	446.390	321	ISTITUTO NAZIONALE NEUROLOGICO "C.BESTA"	SAN
7850100600000	3.40.50.10.060.000.00.000	Debiti verso Iccs e Fondazioni di diritto pubblico della Regione	SAN	Altro	EDR	31/12/2020	FATTURE DA RICEVERE EUROPS 2020	923	102.174	321	ISTITUTO NAZIONALE NEUROLOGICO "C.BESTA"	SAN
7850100600000	3.40.50.10.060.000.00.000	Debiti verso Iccs e Fondazioni di diritto pubblico della Regione	SAN	Altro	EDR	31/12/2020	FATTURE DA RICEVERE FILE F. 2020	923	1.476.115	321	ISTITUTO NAZIONALE NEUROLOGICO "C.BESTA"	SAN
7850100600000	3.40.50.10.060.000.00.000	Debiti verso Iccs e Fondazioni di diritto pubblico della Regione	SAN	Altro	EDR	31/12/2020	FATTURE DA RICEVERE TAMPNON/ENOS/ANOVE RE/30/30/30/30	923	1.873	321	ISTITUTO NAZIONALE NEUROLOGICO "C.BESTA"	SAN
7850100600000	3.40.50.10.060.000.00.000	Debiti verso Iccs e Fondazioni di diritto pubblico della Regione	SAN	Futura	32/162	6/7/1999	INVEST AMH. 1999	924	121	321	COOPERAZIONE ICSS POLICLINICO "SAN MATTEO"	SAN
7850100600000	3.40.50.10.060.000.00.000	Debiti verso Iccs e Fondazioni di diritto pubblico della Regione	SAN	Futura	76/162	24/12/1999	INVEST DANIEL. 1999	924	66	321	FONDAZIONE ICSS POLICLINICO "SAN MATTEO"	SAN
7850100600000	3.40.50.10.060.000.00.000	Debiti verso Iccs e Fondazioni di diritto pubblico della Regione	SAN	Futura	145/176	21/2/2000	INVEST DANIEL. 2000	924	574	321	FONDAZIONE ICSS POLICLINICO "SAN MATTEO"	SAN
7850100600000	3.40.50.10.060.000.00.000	Debiti verso Iccs e Fondazioni di diritto pubblico della Regione	SAN	Futura	582	17/8/2001	IF -2001-13481	924	80	321	FONDAZIONE ICSS POLICLINICO "SAN MATTEO"	SAN



7850100600000	8.40.50.10.060.000.00.00.00	Debiti verso Iccs e Fondazioni di diritto pubblico della Regione	SAN	Futura	20/2017/000222	19/1/2019	SSA TIRAZIONE GENOMICA SET/OTT 2019	924	1,860	321	FONDAZIONE ICCS POLICLINICO "SANTAMATEO"	SAN
7850100600000	8.40.50.10.060.000.00.00.00	Debiti verso Iccs e Fondazioni di diritto pubblico della Regione	SAN	Nota credito	19/2013/000899	12/12/2019	SSA TIRAZIONE GENOMICA STORNO FT. 8/14/2019	924	-2,870	321	FONDAZIONE ICCS POLICLINICO "SANTAMATEO"	SAN
7850100600000	8.40.50.10.060.000.00.00.00	Debiti verso Iccs e Fondazioni di diritto pubblico della Regione	SAN	Futura	19/2017/000249	30/12/2019	SSA TIRAZIONE GENOMICA NOV 2019	924	9,94	321	FONDAZIONE ICCS POLICLINICO "SANTAMATEO"	SAN
7850100600000	8.40.50.10.060.000.00.00.00	Debiti verso Iccs e Fondazioni di diritto pubblico della Regione	SAN	Futura	20/2017/000038	15/1/2020	SSA TIRAZIONE GENOMICA NOV 2019	924	9,94	321	FONDAZIONE ICCS POLICLINICO "SANTAMATEO"	SAN
7850100600000	8.40.50.10.060.000.00.00.00	Debiti verso Iccs e Fondazioni di diritto pubblico della Regione	SAN	Futura	20/2017/000009	16/1/2020	SSA TIRAZIONE GENOMICA DIC 2019	924	2,804	321	FONDAZIONE ICCS POLICLINICO "SANTAMATEO"	SAN
7850100600000	8.40.50.10.060.000.00.00.00	Debiti verso Iccs e Fondazioni di diritto pubblico della Regione	SAN	Futura	20/2017/000021	6/2/2020	SSA TIRAZIONE GENOMICA DIC 2019	924	4,480	321	FONDAZIONE ICCS POLICLINICO "SANTAMATEO"	SAN
7850100600000	8.40.50.10.060.000.00.00.00	Debiti verso Iccs e Fondazioni di diritto pubblico della Regione	SAN	Futura	20/2017/000097	24/2/2020	SSA (in attesa di delibera) TIRAZIONE GENOMICA DIC 2019	924	1,860	321	FONDAZIONE ICCS POLICLINICO "SANTAMATEO"	SAN
7850100600000	8.40.50.10.060.000.00.00.00	Debiti verso Iccs e Fondazioni di diritto pubblico della Regione	SAN	Futura	20/2017/000247	4/3/2020	SSA TIRAZIONE GENOMICA GEN 2020	924	3,275	321	FONDAZIONE ICCS POLICLINICO "SANTAMATEO"	SAN
7850100600000	8.40.50.10.060.000.00.00.00	Debiti verso Iccs e Fondazioni di diritto pubblico della Regione	SAN	Futura	20/2017/000056	6/4/2020	SSA TIRAZIONE GENOMICA FEB 2020	924	2,804	321	FONDAZIONE ICCS POLICLINICO "SANTAMATEO"	SAN
7850100600000	8.40.50.10.060.000.00.00.00	Debiti verso Iccs e Fondazioni di diritto pubblico della Regione	SAN	Futura	20/2017/000100	21/4/2020	SSA TIRAZIONE GENOMICA FEB 2020	924	3,289	321	FONDAZIONE ICCS POLICLINICO "SANTAMATEO"	SAN
7850100600000	8.40.50.10.060.000.00.00.00	Debiti verso Iccs e Fondazioni di diritto pubblico della Regione	SAN	Futura	20/2017/000101	21/4/2020	SSA TIRAZIONE GENOMICA MAR 2020	924	1,470	321	FONDAZIONE ICCS POLICLINICO "SANTAMATEO"	SAN
7850100600000	8.40.50.10.060.000.00.00.00	Debiti verso Iccs e Fondazioni di diritto pubblico della Regione	SAN	Futura	20/2017/000128	3/6/2020	SSA TIRAZIONE GENOMICA APR 2020	924	2,335	321	FONDAZIONE ICCS POLICLINICO "SANTAMATEO"	SAN
7850100600000	8.40.50.10.060.000.00.00.00	Debiti verso Iccs e Fondazioni di diritto pubblico della Regione	SAN	Futura	20/2017/000117	22/6/2020	SSA TIRAZIONE GENOMICA APR 2020	924	9,94	321	FONDAZIONE ICCS POLICLINICO "SANTAMATEO"	SAN
7850100600000	8.40.50.10.060.000.00.00.00	Debiti verso Iccs e Fondazioni di diritto pubblico della Regione	SAN	Futura	20/2017/000144	27/7/2020	SSA TIRAZIONE GENOMICA MAG 2020	924	1,860	321	FONDAZIONE ICCS POLICLINICO "SANTAMATEO"	SAN
7850100600000	8.40.50.10.060.000.00.00.00	Debiti verso Iccs e Fondazioni di diritto pubblico della Regione	SAN	Futura	20/2017/000162	6/8/2020	SSA TIRAZIONE GENOMICA LUG 2020	924	4,236	321	FONDAZIONE ICCS POLICLINICO "SANTAMATEO"	SAN
7850100600000	8.40.50.10.060.000.00.00.00	Debiti verso Iccs e Fondazioni di diritto pubblico della Regione	SAN	Futura	20/2017/000187	24/8/2020	SSA TIRAZIONE GENOMICA LUG/AUG 2020	924	6,168	321	FONDAZIONE ICCS POLICLINICO "SANTAMATEO"	SAN
7850100600000	8.40.50.10.060.000.00.00.00	Debiti verso Iccs e Fondazioni di diritto pubblico della Regione	SAN	Futura	20/2017/000188	24/8/2020	SSA TIRAZIONE GENOMICA AGO 2020	924	2,838	321	FONDAZIONE ICCS POLICLINICO "SANTAMATEO"	SAN
7850100600000	8.40.50.10.060.000.00.00.00	Debiti verso Iccs e Fondazioni di diritto pubblico della Regione	SAN	Futura	20/2017/000217	11/11/2020	SSA TIRAZIONE GENOMICA AGO/SET 2020	924	8,205	321	FONDAZIONE ICCS POLICLINICO "SANTAMATEO"	SAN
7850100600000	8.40.50.10.060.000.00.00.00	Debiti verso Iccs e Fondazioni di diritto pubblico della Regione	SAN	Futura	20/2021/000111	29/12/2020	SSA TIRAZIONE GENOMICA SET/OTT 2020	924	6,835	321	FONDAZIONE ICCS POLICLINICO "SANTAMATEO"	SAN
7850100600000	8.40.50.10.060.000.00.00.00	Debiti verso Iccs e Fondazioni di diritto pubblico della Regione	SAN	Altro	FOR	31/12/2020	FOR ALTRE PRELEZIONI	924	9,542	321	FONDAZIONE ICCS POLICLINICO "SANTAMATEO"	SAN
7850100600000	8.40.50.10.060.000.00.00.00	Debiti verso Iccs e Fondazioni di diritto pubblico della Regione	SAN	Altro	ARRICOTONAMENTI	31/12/2020	ARRICOTONAMENTI	924	72	321	FONDAZIONE ICCS POLICLINICO "SANTAMATEO"	SAN
7850100600000	8.40.50.10.060.000.00.00.00	Debiti verso Iccs e Fondazioni di diritto pubblico della Regione	SAN	Futura	11/000055	15/5/2011	STT_11_9030 AG PRESTAZ SAN ANNO 2010	925	586	321	FONDAZIONE ICCS "CA GRANATA" POLICLINICO	SAN
7850100600000	8.40.50.10.060.000.00.00.00	Debiti verso Iccs e Fondazioni di diritto pubblico della Regione	SAN	Futura	1405_11	13/9/2011	STT_10_826793RU RIMBORSO PER IL CONTO SANNO 2010 MASSIMILIANO DAL STORNO OTT FT.1493 DEL 13/04/21	925	9,994	321	FONDAZIONE ICCS "CA GRANATA" POLICLINICO	SAN
7850100600000	8.40.50.10.060.000.00.00.00	Debiti verso Iccs e Fondazioni di diritto pubblico della Regione	SAN	Nota credito	19/96	6/6/2014	STT_13_148993RU CONSUMO S.M. STORNO OTT FT.1493 DEL 13/04/21	925	-8,834	321	FONDAZIONE ICCS "CA GRANATA" POLICLINICO	SAN
7850100600000	8.40.50.10.060.000.00.00.00	Debiti verso Iccs e Fondazioni di diritto pubblico della Regione	SAN	Futura	13/000070	7/7/2014	STT_14_12991 AG PRESTAZIONI SANITARE NOV	925	31	321	FONDAZIONE ICCS "CA GRANATA" POLICLINICO	SAN
7850100600000	8.40.50.10.060.000.00.00.00	Debiti verso Iccs e Fondazioni di diritto pubblico della Regione	SAN	Futura	13/000280	27/5/2014	STT_13_13081 AG PRESTAZIONI SANITARE GEN	925	9	321	FONDAZIONE ICCS "CA GRANATA" POLICLINICO	SAN
7850100600000	8.40.50.10.060.000.00.00.00	Debiti verso Iccs e Fondazioni di diritto pubblico della Regione	SAN	Futura	13/95	4/10/2011	STT_13_30240 SSA PSICHIATRIA ACCONTO OTT	925	132,000	321	FONDAZIONE ICCS "CA GRANATA" POLICLINICO	SAN
7850100600000	8.40.50.10.060.000.00.00.00	Debiti verso Iccs e Fondazioni di diritto pubblico della Regione	SAN	Futura	13/000965	22/11/2011	STT_14_12613 AG PRESTAZIONI SANITARE OTT	925	306	321	FONDAZIONE ICCS "CA GRANATA" POLICLINICO	SAN
7850100600000	8.40.50.10.060.000.00.00.00	Debiti verso Iccs e Fondazioni di diritto pubblico della Regione	SAN	Futura	14/000076	7/4/2014	STT_14_12613 AG PRESTAZIONI SANITARE GEN	925	31	321	FONDAZIONE ICCS "CA GRANATA" POLICLINICO	SAN
7850100600000	8.40.50.10.060.000.00.00.00	Debiti verso Iccs e Fondazioni di diritto pubblico della Regione	SAN	Futura	11/0	12/6/2014	STT_14_13021 SSA USIT ATTIS/ANNO 2013	925	61,660	321	FONDAZIONE ICCS "CA GRANATA" POLICLINICO	SAN
7850100600000	8.40.50.10.060.000.00.00.00	Debiti verso Iccs e Fondazioni di diritto pubblico della Regione	SAN	Futura	16 EREL 142	27/7/2014	SSA NPV ACCONTO AGO 16	925	113,000	321	FONDAZIONE ICCS "CA GRANATA" POLICLINICO	SAN
7850100600000	8.40.50.10.060.000.00.00.00	Debiti verso Iccs e Fondazioni di diritto pubblico della Regione	SAN	Futura	16 EREL 149	29/8/2014	SSA NPV ACCONTO SET 16	925	113,000	321	FONDAZIONE ICCS "CA GRANATA" POLICLINICO	SAN
7850100600000	8.40.50.10.060.000.00.00.00	Debiti verso Iccs e Fondazioni di diritto pubblico della Regione	SAN	Futura	16 EREL 208	27/9/2014	SSA NPV ACCONTO OTT 16	925	113,000	321	FONDAZIONE ICCS "CA GRANATA" POLICLINICO	SAN
7850100600000	8.40.50.10.060.000.00.00.00	Debiti verso Iccs e Fondazioni di diritto pubblico della Regione	SAN	Nota credito	17 NCE REL 142	29/6/2015	SSA P AMPI PUE RIMBORSO DA PREFETTURA ANNO 2015	925	-5,466	321	FONDAZIONE ICCS "CA GRANATA" POLICLINICO	SAN
7850100600000	8.40.50.10.060.000.00.00.00	Debiti verso Iccs e Fondazioni di diritto pubblico della Regione	SAN	Nota credito	17 NCE REL 143	25/6/2015	SSA DIE RIMBORSO DA PREFETTURA 2015	925	-51,320	321	FONDAZIONE ICCS "CA GRANATA" POLICLINICO	SAN
7850100600000	8.40.50.10.060.000.00.00.00	Debiti verso Iccs e Fondazioni di diritto pubblico della Regione	SAN	Nota credito	17 NCE REL 144	25/6/2015	SSA P AMPI PUE RIMBORSO DA PREFETTURA ANNO 2015	925	-6,215	321	FONDAZIONE ICCS "CA GRANATA" POLICLINICO	SAN
7850100600000	8.40.50.10.060.000.00.00.00	Debiti verso Iccs e Fondazioni di diritto pubblico della Regione	SAN	Nota credito	17 NCE REL 145	25/6/2015	SSA DIE RIMBORSO DA PREFETTURA 2015	925	-33,510	321	FONDAZIONE ICCS "CA GRANATA" POLICLINICO	SAN
7850100600000	8.40.50.10.060.000.00.00.00	Debiti verso Iccs e Fondazioni di diritto pubblico della Regione	SAN	Futura	17 EREL 171	14/6/2017	SSA NPV ACCONTO AGO 17	925	73,941	321	FONDAZIONE ICCS "CA GRANATA" POLICLINICO	SAN





7650100600000	3.40.50.10.060.000.00.000	Debiti verso Iccs e Fondazioni di diritto pubblico della Regione	SAN	Futura	16 ENEL 107	16/6/2017	SSA HOSPIE ACCONTO MAG 2017		925	45,50	321	FONDAZIONE RICCS 'CA GRANAU' POLICLINICO	SAN
7650100600000	3.40.50.10.060.000.00.000	Debiti verso Iccs e Fondazioni di diritto pubblico della Regione	SAN	Futura	17 ENEL 104	9/10/2017	SSA DING STP ACCONTO OTT 17		925	36,230	321	FONDAZIONE RICCS 'CA GRANAU' POLICLINICO	SAN
7650100600000	3.40.50.10.060.000.00.000	Debiti verso Iccs e Fondazioni di diritto pubblico della Regione	SAN	Futura	17 ENEL 207	2/11/2017	FAN ACQUISTO FARMACO TRIVALORDE (REGITTI)		925	2,223	321	FONDAZIONE RICCS 'CA GRANAU' POLICLINICO	SAN
7650100600000	3.40.50.10.060.000.00.000	Debiti verso Iccs e Fondazioni di diritto pubblico della Regione	SAN	Futura	18 ENEL 102	16/4/2018	SSA PS SALDO ANNO 2017		925	136,000	321	FONDAZIONE RICCS 'CA GRANAU' POLICLINICO	SAN
7650100600000	3.40.50.10.060.000.00.000	Debiti verso Iccs e Fondazioni di diritto pubblico della Regione	SAN	Futura	18 ENEL 104	16/4/2018	SSA HOSPIE SALDO 2017		925	771,000	321	FONDAZIONE RICCS 'CA GRANAU' POLICLINICO	SAN
7650100600000	3.40.50.10.060.000.00.000	Debiti verso Iccs e Fondazioni di diritto pubblico della Regione	SAN	Futura	18 ENEL 107	14/6/2018	SSA PS SALDO 2017		925	691	321	FONDAZIONE RICCS 'CA GRANAU' POLICLINICO	SAN
7650100600000	3.40.50.10.060.000.00.000	Debiti verso Iccs e Fondazioni di diritto pubblico della Regione	SAN	Futura	18 ENEL 242	26/11/2018	SSA PS ACCONTO DIC 2018		925	232,500	321	FONDAZIONE RICCS 'CA GRANAU' POLICLINICO	SAN
7650100600000	3.40.50.10.060.000.00.000	Debiti verso Iccs e Fondazioni di diritto pubblico della Regione	SAN	Nota credito	20 N ENEL 262	10/6/2020	SSA PS SALDO 2018		925	-16,861	321	FONDAZIONE RICCS 'CA GRANAU' POLICLINICO	SAN
7650100600000	3.40.50.10.060.000.00.000	Debiti verso Iccs e Fondazioni di diritto pubblico della Regione	SAN	Futura	19 ENEL 100	1/7/2020	SSA STP DING SALDO 2018		925	212,088	321	FONDAZIONE RICCS 'CA GRANAU' POLICLINICO	SAN
7650100600000	3.40.50.10.060.000.00.000	Debiti verso Iccs e Fondazioni di diritto pubblico della Regione	SAN	Altro	FR	31/12/2020	FATTURE DA RICEVERE DRG 2019		925	729,808	321	FONDAZIONE RICCS 'CA GRANAU' POLICLINICO	SAN
7650100600000	3.40.50.10.060.000.00.000	Debiti verso Iccs e Fondazioni di diritto pubblico della Regione	SAN	Altro	FR	31/12/2020	FATTURE DA RICEVERE PS 2019		925	0	321	FONDAZIONE RICCS 'CA GRANAU' POLICLINICO	SAN
7650100600000	3.40.50.10.060.000.00.000	Debiti verso Iccs e Fondazioni di diritto pubblico della Regione	SAN	Futura	20 ENEL 440	31/12/2020	SSA NPI PROGETTI MINORATI (DRG, IMAE IRE E IRE 38/19 PRESA IN CARICO DI ADOLESCENTI CON DISTURBI PSICHIATRICI)		925	657,500	321	FONDAZIONE RICCS 'CA GRANAU' POLICLINICO	SAN
7650100600000	3.40.50.10.060.000.00.000	Debiti verso Iccs e Fondazioni di diritto pubblico della Regione	SAN	Futura	20 ENEL 130	18/8/2020	SSA STP P AMB SALDO 2019		925	74,302	321	FONDAZIONE RICCS 'CA GRANAU' POLICLINICO	SAN
7650100600000	3.40.50.10.060.000.00.000	Debiti verso Iccs e Fondazioni di diritto pubblico della Regione	SAN	Futura	20 ENEL 154	18/8/2020	SSA PS SALDO 2019		925	309,812	321	FONDAZIONE RICCS 'CA GRANAU' POLICLINICO	SAN
7650100600000	3.40.50.10.060.000.00.000	Debiti verso Iccs e Fondazioni di diritto pubblico della Regione	SAN	Futura	20 ENEL 107	2/10/2020	SSA DING NOV 2020		925	939,606	321	FONDAZIONE RICCS 'CA GRANAU' POLICLINICO	SAN
7650100600000	3.40.50.10.060.000.00.000	Debiti verso Iccs e Fondazioni di diritto pubblico della Regione	SAN	Futura	20 ENEL 108	2/10/2020	SSA MANGONAZ TMBF NOV 2020		925	118,0270	321	FONDAZIONE RICCS 'CA GRANAU' POLICLINICO	SAN
7650100600000	3.40.50.10.060.000.00.000	Debiti verso Iccs e Fondazioni di diritto pubblico della Regione	SAN	Futura	20 ENEL 109	2/10/2020	SSA P AMB NOV 2020		925	387,5591	321	FONDAZIONE RICCS 'CA GRANAU' POLICLINICO	SAN
7650100600000	3.40.50.10.060.000.00.000	Debiti verso Iccs e Fondazioni di diritto pubblico della Regione	SAN	Futura	20 ENEL 131	2/10/2020	FAN FILEF NOV 2020		925	240,0007	321	FONDAZIONE RICCS 'CA GRANAU' POLICLINICO	SAN
7650100600000	3.40.50.10.060.000.00.000	Debiti verso Iccs e Fondazioni di diritto pubblico della Regione	SAN	Futura	20 ENEL 132	2/10/2020	SSA PS NOV 2020		925	211,539	321	FONDAZIONE RICCS 'CA GRANAU' POLICLINICO	SAN
7650100600000	3.40.50.10.060.000.00.000	Debiti verso Iccs e Fondazioni di diritto pubblico della Regione	SAN	Futura	20 ENEL 133	2/10/2020	SSA NPI NOV 2020		925	96,000	321	FONDAZIONE RICCS 'CA GRANAU' POLICLINICO	SAN
7650100600000	3.40.50.10.060.000.00.000	Debiti verso Iccs e Fondazioni di diritto pubblico della Regione	SAN	Futura	20 ENEL 200	2/12/2020	SSA ARRETRATI (EMERGOINCONTI) ANNO 2019		925	23,530	321	FONDAZIONE RICCS 'CA GRANAU' POLICLINICO	SAN
7650100600000	3.40.50.10.060.000.00.000	Debiti verso Iccs e Fondazioni di diritto pubblico della Regione	SAN	Nota credito	20 N ENEL 201	4/12/2020	SSA PS SALDO 2017 STORNO FT EEI EXTRAINGIONE		925	-10,036	321	FONDAZIONE RICCS 'CA GRANAU' POLICLINICO	SAN
7650100600000	3.40.50.10.060.000.00.000	Debiti verso Iccs e Fondazioni di diritto pubblico della Regione	SAN	Nota credito	20 N ENEL 202	4/12/2020	SSA PS SALDO 2018 STORNO FT		925	-40,708	321	FONDAZIONE RICCS 'CA GRANAU' POLICLINICO	SAN
7650100600000	3.40.50.10.060.000.00.000	Debiti verso Iccs e Fondazioni di diritto pubblico della Regione	SAN	Nota credito	20 N ENEL 203	4/12/2020	SSA PS SALDO 2019 STORNO FT		925	-60,336	321	FONDAZIONE RICCS 'CA GRANAU' POLICLINICO	SAN
7650100600000	3.40.50.10.060.000.00.000	Debiti verso Iccs e Fondazioni di diritto pubblico della Regione	SAN	Futura	20 ENEL 204	9/12/2020	SSA DING DIC 2020		925	939,606	321	FONDAZIONE RICCS 'CA GRANAU' POLICLINICO	SAN
7650100600000	3.40.50.10.060.000.00.000	Debiti verso Iccs e Fondazioni di diritto pubblico della Regione	SAN	Futura	20 ENEL 205	9/12/2020	SSA MANGONAZ TMBF DIC 2020		925	118,0270	321	FONDAZIONE RICCS 'CA GRANAU' POLICLINICO	SAN
7650100600000	3.40.50.10.060.000.00.000	Debiti verso Iccs e Fondazioni di diritto pubblico della Regione	SAN	Futura	20 ENEL 206	9/12/2020	SSA P AMB DIC 2020		925	337,5590	321	FONDAZIONE RICCS 'CA GRANAU' POLICLINICO	SAN
7650100600000	3.40.50.10.060.000.00.000	Debiti verso Iccs e Fondazioni di diritto pubblico della Regione	SAN	Futura	20 ENEL 210	9/12/2020	SSA PS DIC 2020		925	231,899	321	FONDAZIONE RICCS 'CA GRANAU' POLICLINICO	SAN
7650100600000	3.40.50.10.060.000.00.000	Debiti verso Iccs e Fondazioni di diritto pubblico della Regione	SAN	Futura	20 ENEL 211	9/12/2020	SSA NPI DIC 2020		925	96,000	321	FONDAZIONE RICCS 'CA GRANAU' POLICLINICO	SAN
7650100600000	3.40.50.10.060.000.00.000	Debiti verso Iccs e Fondazioni di diritto pubblico della Regione	SAN	Futura	20 ENEL 215	11/12/2020	SSA PS STANIBI SALDO 2019		925	1,277	321	FONDAZIONE RICCS 'CA GRANAU' POLICLINICO	SAN
7650100600000	3.40.50.10.060.000.00.000	Debiti verso Iccs e Fondazioni di diritto pubblico della Regione	SAN	Nota credito	20 N ENEL 214	11/12/2020	SSA PS STANIBI SALDO 2019 STORNO FT		925	-1,277	321	FONDAZIONE RICCS 'CA GRANAU' POLICLINICO	SAN
7650100600000	3.40.50.10.060.000.00.000	Debiti verso Iccs e Fondazioni di diritto pubblico della Regione	SAN	Altro	FR	31/12/2020	FR ALTRE PRELEVAZIONI		925	202,534	321	FONDAZIONE RICCS 'CA GRANAU' POLICLINICO	SAN
7650100600000	3.40.50.10.060.000.00.000	Debiti verso Iccs e Fondazioni di diritto pubblico della Regione	SAN	Altro	NC DA RIC	31/12/2020	NOTE CREDITO DA RICEVERE DRG 2020		925	-6022,491	321	FONDAZIONE RICCS 'CA GRANAU' POLICLINICO	SAN
7650100600000	3.40.50.10.060.000.00.000	Debiti verso Iccs e Fondazioni di diritto pubblico della Regione	SAN	Altro	NC DA RIC	31/12/2020	NOTE CREDITO DA RICEVERE AMB 2020		925	-3,786,869	321	FONDAZIONE RICCS 'CA GRANAU' POLICLINICO	SAN
7650100600000	3.40.50.10.060.000.00.000	Debiti verso Iccs e Fondazioni di diritto pubblico della Regione	SAN	Altro	FR	31/12/2020	FATTURE DA RICEVERE SCREENING 2020		925	420,726	321	FONDAZIONE RICCS 'CA GRANAU' POLICLINICO	SAN
7650100600000	3.40.50.10.060.000.00.000	Debiti verso Iccs e Fondazioni di diritto pubblico della Regione	SAN	Altro	NC DA RIC	31/12/2020	NOTE CREDITO DA RICEVERE PS 2020		925	-940,165	321	FONDAZIONE RICCS 'CA GRANAU' POLICLINICO	SAN
7650100600000	3.40.50.10.060.000.00.000	Debiti verso Iccs e Fondazioni di diritto pubblico della Regione	SAN	Altro	FR	31/12/2020	FATTURE DA RICEVERE RIUSP 2020		925	116,130	321	FONDAZIONE RICCS 'CA GRANAU' POLICLINICO	SAN
7650100600000	3.40.50.10.060.000.00.000	Debiti verso Iccs e Fondazioni di diritto pubblico della Regione	SAN	Altro	FR	31/12/2020	FATTURE DA RICEVERE IUF 7 2020		925	303,81844	321	FONDAZIONE RICCS 'CA GRANAU' POLICLINICO	SAN



750109050000	8.45.50.10.050.050.02.000	Debiti verso Istituzioni di Fondazioni di diritto pubblico della Regione	SAN	Altro	IRRI	31/12/2025	FATTURE DA RICEVERE TAMRONUM/AGC/NUOVE HE/TS/UBI ACUT/2020	925	7503550	321 FONDAZIONE IRCS "CA GRAMAY" POLICLINICO	SAN
750109050000	8.45.50.10.050.050.02.000	Debiti verso Istituzioni di Fondazioni di diritto pubblico della Regione	SAN	Altro	IRI DA RIC	31/12/2025	NOTE CREDITO DA RICEVERE ASSI DA PUBBLICO	925	-32.964	321 FONDAZIONE IRCS "CA GRAMAY" POLICLINICO	SAN

RL S.C.R.I.B.A.





CODICE	CODICE NISAN	CODICE NISAN OLD	DESCRIZIONE VOCE BILANCIO N	SEZIONE BILANCIO	NUMERO DOCUMENTO	DATA DOCUMENTO (GG/MM/AAAA)	OGGETTO / DESCRIZIONE DOCUMENTO	SCADENZA (GG/MM/AAAA)	SOCIETA'	IMPORTO A 31.12.2019	AUTORIZZAZIONE DI ORIGINE	NOTE	FONTE SEZIONALE DI CE DI RIFERIMENTO
4650201000000	1.60.40.20.010.000.00.00		Genrate ricovate: 4 col. figurazioni	SAN	00151177	4/9/2019	FEDELISSIMI PER CONTRATTI IATS	31/12/2019	IN SCOP SRL	89,994	321		SAN
4650201000000	1.60.40.20.010.000.00.00		Genrate ricovate: 4 col. figurazioni	SAN	00173078	9/10/2019	FEDELISSIMI PER CONTRATTI IATS	31/12/2019	IN SCOP SRL	86,900	321		SAN
4650201000000	1.60.40.20.010.000.00.00		Genrate ricovate: 4 col. figurazioni	SAN	100003807	7/1/2019	FEDELISSIMI PER CONTRATTI IATS	31/12/2019	AL GIGIUMAL SERVIZI SPA	100,970	321		SAN
4650201000000	1.60.40.20.010.000.00.00		Genrate ricovate: 4 col. figurazioni	SAN	088.071.000001427	10/12/2019	FEDELISSIMI PER CONTRATTI EX ASL MI	31/12/2019	ACTELIO PHARMA CEUTICALS ITALIA	3,316	321		SAN
4650201000000	1.60.40.20.010.000.00.00		Genrate ricovate: 4 col. figurazioni	SAN	900020100594	13/2/2019	FEDELISSIMI PER CONTRATTI IATS	31/12/2019	A.D.C.A.	7,423	321		SAN
4650201000000	1.60.40.20.010.000.00.00		Genrate ricovate: 4 col. figurazioni	SAN	13813022	14/4/2019	FEDELISSIMI PER CONTRATTI EX ASL MI	15/10/2019	ANIS SPA	550	322		SAN
4650201000000	1.60.40.20.010.000.00.00		Genrate ricovate: 4 col. figurazioni	SAN	11080838	12/10/2019	FEDELISSIMI PER CONTRATTI IATS	31/12/2019	ALCON ITALIA SPA	195	321		SAN
4650201000000	1.60.40.20.010.000.00.00		Genrate ricovate: 4 col. figurazioni	SAN	60454566	31/12/2019	FEDELISSIMI PER CONTRATTI EX ASL MI	17/1/2019	ALLIANCE HEALTHCARE ITALIA DISTRIBUZIONE SPA	1,280	321		SAN
4650201000000	1.60.40.20.010.000.00.00		Genrate ricovate: 4 col. figurazioni	SAN	1171811	31/12/2017	FEDELISSIMI PER CONTRATTI IATS	31/12/2019	ALUNZESA	22,900	321		SAN
4650201000000	1.60.40.20.010.000.00.00		Genrate ricovate: 4 col. figurazioni	SAN	403604196	1/3/2019	FEDELISSIMI PER CONTRATTI IATS	1/3/2019	ALMAYCA CONTACT SPA	600	321		SAN
4650201000000	1.60.40.20.010.000.00.00		Genrate ricovate: 4 col. figurazioni	SAN	FD25273718	1/2/2019	FEDELISSIMI PER CONTRATTI IATS	31/12/2019	ALPWOOD SRL	13,640	321		SAN
4650201000000	1.60.40.20.010.000.00.00		Genrate ricovate: 4 col. figurazioni	SAN	806KCI401420	30/4/2014	FEDELISSIMI PER CONTRATTI EX ASL MI	30/10/2016	MAGERS SRL	12,870	321		SAN
4650201000000	1.60.40.20.010.000.00.00		Genrate ricovate: 4 col. figurazioni	SAN	107516610070283	30/12/2019	FEDELISSIMI PER CONTRATTI EX ASL MI	15/9/2017	ARROW SRL	8,660	322		SAN
4650201000000	1.60.40.20.010.000.00.00		Genrate ricovate: 4 col. figurazioni	SAN	170751947615319416	9/10/2019	FEDELISSIMI PER CONTRATTI IATS	3/10/2019	ARROW DIAGNOSTIC SRL	3,071	321		SAN
4650201000000	1.60.40.20.010.000.00.00		Genrate ricovate: 4 col. figurazioni	SAN	01118077	13/2/2019	FEDELISSIMI PER CONTRATTI IATS	9/1/2019	ASSOCIAZIONE DI VOLONTARIATO CRUCE SANTA LUCIA	5,108	321		SAN
4650201000000	1.60.40.20.010.000.00.00		Genrate ricovate: 4 col. figurazioni	SAN	011148742	13/2/2019	FEDELISSIMI PER CONTRATTI IATS	9/1/2019	ASSOCIAZIONE DI VOLONTARIATO CRUCE SANTA LUCIA	32,120	321		SAN
4650201000000	1.60.40.20.010.000.00.00		Genrate ricovate: 4 col. figurazioni	SAN	011148721	13/2/2019	FEDELISSIMI PER CONTRATTI IATS	9/1/2019	ASSOCIAZIONE DI VOLONTARIATO CRUCE SANTA LUCIA	5,567	321		SAN
4650201000000	1.60.40.20.010.000.00.00		Genrate ricovate: 4 col. figurazioni	SAN	0087374745038865	27/4/2014	FEDELISSIMI PER CONTRATTI EX ASL MI	7/1/2016	ASSOCIAZIONE INTERSANIT	12,312	321		SAN
4650201000000	1.60.40.20.010.000.00.00		Genrate ricovate: 4 col. figurazioni	SAN	01381820005482172072012	31/12/2012	FEDELISSIMI PER CONTRATTI EX ASL MI	31/12/2019	ASTRAZENECA SPA	157,806	321		SAN
4650201000000	1.60.40.20.010.000.00.00		Genrate ricovate: 4 col. figurazioni	SAN	01381820006062387872014	21/10/2014	FEDELISSIMI PER CONTRATTI EX ASL MI	31/9/2015	ASTRAZENECA SPA	14,648	321		SAN
4650201000000	1.60.40.20.010.000.00.00		Genrate ricovate: 4 col. figurazioni	SAN	1688172	24/6/2019	FEDELISSIMI PER CONTRATTI IATS	31/12/2019	ASTRA CONSULTING SRL	600	321		SAN
4650201000000	1.60.40.20.010.000.00.00		Genrate ricovate: 4 col. figurazioni	SAN	17276370E	31/12/2019	FEDELISSIMI PER CONTRATTI EX ASL MI	12/8/2019	ATI TIGIAR CONSULTING SRL	4,792	321		SAN
4650201000000	1.60.40.20.010.000.00.00		Genrate ricovate: 4 col. figurazioni	SAN	20130944030716	28/7/2019	FEDELISSIMI PER CONTRATTI EX ASL MI	28/7/2019	ATI TELECONTROL VIGILANZA SPA/MBLANZA DESO ALL'ERBA	141,390	321		SAN
4650201000000	1.60.40.20.010.000.00.00		Genrate ricovate: 4 col. figurazioni	SAN	80011646813	23/12/2019	FEDELISSIMI PER CONTRATTI IATS	31/12/2019	ATI WINDS SRL/ANTER REPLY SPA	7,825	321		SAN
4650201000000	1.60.40.20.010.000.00.00		Genrate ricovate: 4 col. figurazioni	SAN	FD21916174	31/12/2014	FEDELISSIMI PER CONTRATTI EX ASL MI	31/7/2016	ATLAS SERVICE/ATLAS PERSONA (OOD) MEDICAL	17,845	321		SAN
4650201000000	1.60.40.20.010.000.00.00		Genrate ricovate: 4 col. figurazioni	SAN	1464339	14/6/2019	FEDELISSIMI PER CONTRATTI IATS	31/12/2019	BALUN MEDIO SPA	1,846	321		SAN
4650201000000	1.60.40.20.010.000.00.00		Genrate ricovate: 4 col. figurazioni	SAN	68157000360079	28/2/2014	FEDELISSIMI PER CONTRATTI EX ASL MI	31/1/2016	BASSILCHI SPA	6,868	321		SAN
4650201000000	1.60.40.20.010.000.00.00		Genrate ricovate: 4 col. figurazioni	SAN	896811301000	24/2/2015	FEDELISSIMI PER CONTRATTI EX ASL MI	14/9/2015	BAXTER SPA	80,955	322		SAN
4650201000000	1.60.40.20.010.000.00.00		Genrate ricovate: 4 col. figurazioni	SAN	896811300603	1/1/2019	FEDELISSIMI PER CONTRATTI EX ASL MI	31/12/2016	BAXTER SPA	17,355	321		SAN
4650201000000	1.60.40.20.010.000.00.00		Genrate ricovate: 4 col. figurazioni	SAN	89681130791	1/2/2015	FEDELISSIMI PER CONTRATTI EX ASL MI	18/9/2015	BAXTER SPA	13,233	321		SAN
4650201000000	1.60.40.20.010.000.00.00		Genrate ricovate: 4 col. figurazioni	SAN	00461747217176	1/6/2012	FEDELISSIMI PER CONTRATTI EX ASL MI	31/12/2019	BECAN SRL	2,900	321		SAN
4650201000000	1.60.40.20.010.000.00.00		Genrate ricovate: 4 col. figurazioni	SAN	0046174745134172	31/12/2015	FEDELISSIMI PER CONTRATTI EX ASL MI	16/1/2017	BECAN SRL	2,015	321		SAN
4650201000000	1.60.40.20.010.000.00.00		Genrate ricovate: 4 col. figurazioni	SAN	00461747467762	1/9/2018	FEDELISSIMI PER CONTRATTI IATS	31/12/2019	BECAN SRL	5,218	321		SAN
4650201000000	1.60.40.20.010.000.00.00		Genrate ricovate: 4 col. figurazioni	SAN	10071000000490	31/12/2015	FEDELISSIMI PER CONTRATTI EX ASL MI	1/2/2016	BECTON SPA	77	321		SAN
4650201000000	1.60.40.20.010.000.00.00		Genrate ricovate: 4 col. figurazioni	SAN	01551820100201816702015	21/4/2015	FEDELISSIMI PER CONTRATTI EX ASL MI	30/10/2015	BEP PRODUCTS SRL	3,660	322		SAN
4650201000000	1.60.40.20.010.000.00.00		Genrate ricovate: 4 col. figurazioni	SAN	01381820006062877370202015	31/12/2019	FEDELISSIMI PER CONTRATTI EX ASL MI	31/12/2019	BEP PRODUCTS SRL - TINDER OFFICE	4,114	321		SAN





4650201000000	1.60.40.20.010.000.00.00	Genrate revenue: 4 of follow-up	SAN		1490666	23/7/2019	REDUSSIONI PER CONTRATTI A TS	31/12/2022	ELUTION SNC	321	2,27%	SAN
4650201000000	1.60.40.20.010.000.00.00	Genrate revenue: 4 of follow-up	SAN		1341326	7/1/2019	REDUSSIONI PER CONTRATTI A TS	31/12/2022	INOGENETICS DIMONOSTIS SRL	321	3,30%	SAN
4650201000000	1.60.40.20.010.000.00.00	Genrate revenue: 4 of follow-up	SAN		7939482	31/12/2019	REDUSSIONI PER CONTRATTI EK ASL MI	31/12/2022	INOQUE SRL	321	1,71%	SAN
4650201000000	1.60.40.20.010.000.00.00	Genrate revenue: 4 of follow-up	SAN	01.1.01020154		5/9/2017	REDUSSIONI PER CONTRATTI A TS	31/12/2022	INOUE ITALIA SRL	321	1,87%	SAN
4650201000000	1.60.40.20.010.000.00.00	Genrate revenue: 4 of follow-up	SAN	2.65.30/9		31/12/2019	REDUSSIONI PER CONTRATTI EK ASL MI	31/12/2022	INOME RIEUX SPA	321	12%	SAN
4650201000000	1.60.40.20.010.000.00.00	Genrate revenue: 4 of follow-up	SAN	4600.15.3023.		31/12/2014	REDUSSIONI PER CONTRATTI EK ASL MI	31/12/2022	INOME RIEUX SPA	321	2,81%	SAN
4650201000000	1.60.40.20.010.000.00.00	Genrate revenue: 4 of follow-up	SAN	400869100172.		31/12/2014	REDUSSIONI PER CONTRATTI EK ASL MI	31/12/2022	INOPS BELL SRL	321	3%	SAN
4650201000000	1.60.40.20.010.000.00.00	Genrate revenue: 4 of follow-up	SAN	39660661		4/9/2019	REDUSSIONI PER CONTRATTI A TS	2/11/2022	INO LABORATORIES SRL	321	2,18%	SAN
4650201000000	1.60.40.20.010.000.00.00	Genrate revenue: 4 of follow-up	SAN	1262826		12/6/2019	REDUSSIONI PER CONTRATTI A TS	31/7/2022	INOSOMA SRL	321	22%	SAN
4650201000000	1.60.40.20.010.000.00.00	Genrate revenue: 4 of follow-up	SAN	25412.136		31/12/2019	REDUSSIONI PER CONTRATTI EK ASL MI	30/6/2024	INORNER INGERHEM SPA	321	33,97%	SAN
4650201000000	1.60.40.20.010.000.00.00	Genrate revenue: 4 of follow-up	SAN	167400.27.279648545		30/4/2014	REDUSSIONI PER CONTRATTI EK ASL MI	30/4/2024	INORNER INGERHEM SPA	321	27,97%	SAN
4650201000000	1.60.40.20.010.000.00.00	Genrate revenue: 4 of follow-up	SAN	2252197		18/6/2019	REDUSSIONI PER CONTRATTI A TS	31/12/2022	INRUBER ITALIA SRL	321	18%	SAN
4650201000000	1.60.40.20.010.000.00.00	Genrate revenue: 4 of follow-up	SAN	1632.00.27.2710350		6/1/2020	REDUSSIONI PER CONTRATTI EK ASL MI	31/12/2020	IN.S.A.	321	40,22%	SAN
4650201000000	1.60.40.20.010.000.00.00	Genrate revenue: 4 of follow-up	SAN	1746314596/47276844		24/2/2019	REDUSSIONI PER CONTRATTI A TS	31/12/2022	CARLO ERBA RIAGENT SRL	321	70%	SAN
4650201000000	1.60.40.20.010.000.00.00	Genrate revenue: 4 of follow-up	SAN	0041891000215		12/2/2019	REDUSSIONI PER CONTRATTI EK ASL MI	1/3/2020	INFORM ITALIA SRL	321	30,46%	SAN
4650201000000	1.60.40.20.010.000.00.00	Genrate revenue: 4 of follow-up	SAN	24019964200000.		9/7/2019	REDUSSIONI PER CONTRATTI A TS	31/12/2020	INELUX SRL	321	1,95%	SAN
4650201000000	1.60.40.20.010.000.00.00	Genrate revenue: 4 of follow-up	SAN	0005491000188		24/3/2019	REDUSSIONI PER CONTRATTI A TS	31/12/2022	CHEMICAL RESEARCH 2000 SRL	321	84	SAN
4650201000000	1.60.40.20.010.000.00.00	Genrate revenue: 4 of follow-up	SAN	002391000051.		18/4/2019	REDUSSIONI PER CONTRATTI A TS	31/12/2022	INDITECH SRL	321	96%	SAN
4650201000000	1.60.40.20.010.000.00.00	Genrate revenue: 4 of follow-up	SAN	2131047		31/12/2014	REDUSSIONI PER CONTRATTI EK ASL MI	30/11/2016	INPOLLETA DOMENICO	321	2,10%	SAN
4650201000000	1.60.40.20.010.000.00.00	Genrate revenue: 4 of follow-up	SAN	150101379		23/9/2019	REDUSSIONI PER CONTRATTI EK ASL MI	23/9/2016	CITTA' DEL SOLE SOC. COOP.	321	3,02%	SAN
4650201000000	1.60.40.20.010.000.00.00	Genrate revenue: 4 of follow-up	SAN	572044		24/2/2014	REDUSSIONI PER CONTRATTI EK ASL MI	31/12/2017	CITTA' E SALUTE COOPERATIVA SRL	321	14,94%	SAN
4650201000000	1.60.40.20.010.000.00.00	Genrate revenue: 4 of follow-up	SAN	003201544608601		4/5/2017	REDUSSIONI PER CONTRATTI A TS	31/12/2020	CLUSTER VOICE SYSTEMS SEL	321	20,40%	SAN
4650201000000	1.60.40.20.010.000.00.00	Genrate revenue: 4 of follow-up	SAN	015518/2020/0549917/26/9.2012		9/9/2012	REDUSSIONI PER CONTRATTI EK ASL MI	31/12/2020	COF ITALIA SPA	321	1,28%	SAN
4650201000000	1.60.40.20.010.000.00.00	Genrate revenue: 4 of follow-up	SAN	03278/2020/0105318		14/12/2019	REDUSSIONI PER CONTRATTI EK ASL MI	14/12/2015	COOP-FAST SPA	321	41,49%	SAN
4650201000000	1.60.40.20.010.000.00.00	Genrate revenue: 4 of follow-up	SAN	4103991		6/4/2017	REDUSSIONI PER CONTRATTI A TS	30/6/2018	COOP-FAST SPA	321	27,40%	SAN
4650201000000	1.60.40.20.010.000.00.00	Genrate revenue: 4 of follow-up	SAN	1600147		13/2/2017	REDUSSIONI PER CONTRATTI A TS	6/1/2020	CONFONZO ITALIA	321	190,40%	SAN
4650201000000	1.60.40.20.010.000.00.00	Genrate revenue: 4 of follow-up	SAN	407781002131.		10/1/2019	REDUSSIONI PER CONTRATTI EK ASL MI	10/1/2016	CONCORDO STABLE FIDUCION	321	29,43%	SAN
4650201000000	1.60.40.20.010.000.00.00	Genrate revenue: 4 of follow-up	SAN	7467110100324.		34/6/2014	REDUSSIONI PER CONTRATTI EK ASL MI	31/12/2016	COOPERATIVA LANTANA	321	2,00%	SAN
4650201000000	1.60.40.20.010.000.00.00	Genrate revenue: 4 of follow-up	SAN	120819610709208		4/9/2014	REDUSSIONI PER CONTRATTI EK ASL MI	31/12/2016	COOPERATIVA SOCIALE CENTRAI	321	6,75%	SAN
4650201000000	1.60.40.20.010.000.00.00	Genrate revenue: 4 of follow-up	SAN	018818/2020/05916672		4/9/2014	REDUSSIONI PER CONTRATTI EK ASL MI	31/2/2020	COOPERATIVA SOCIALE MINGOFAIO ARL	321	11,77%	SAN
4650201000000	1.60.40.20.010.000.00.00	Genrate revenue: 4 of follow-up	SAN	2023786		1/10/2019	REDUSSIONI PER CONTRATTI EK ASL MI	30/9/2014	COPIRE SPA	321	11,4%	SAN
4650201000000	1.60.40.20.010.000.00.00	Genrate revenue: 4 of follow-up	SAN	P0210446133		20/1/2019	REDUSSIONI PER CONTRATTI EK ASL MI	1/8/2019	COOP. AREA PALAZZO CONFORTO LOCALE (CUSANO MILANINO)	321	16,00%	SAN
4650201000000	1.60.40.20.010.000.00.00	Genrate revenue: 4 of follow-up	SAN	8986C130816		31/12/2012	REDUSSIONI PER CONTRATTI EK ASL MI	31/12/2020	CSLA AMENI DOMPE	321	239,62%	SAN
4650201000000	1.60.40.20.010.000.00.00	Genrate revenue: 4 of follow-up	SAN	8986011200766		31/12/2012	REDUSSIONI PER CONTRATTI EK ASL MI	31/12/2020	CSLA BERING	321	50,77%	SAN
4650201000000	1.60.40.20.010.000.00.00	Genrate revenue: 4 of follow-up	SAN	8986011200293		31/12/2015	REDUSSIONI PER CONTRATTI EK ASL MI	31/12/2016	CSLA BERING	321	27,60%	SAN
4650201000000	1.60.40.20.010.000.00.00	Genrate revenue: 4 of follow-up	SAN	007657446504057		14/9/2014	REDUSSIONI PER CONTRATTI EK ASL MI	1/7/2016	ETS COOP. TRASPORTI SANITARI ARL	321	113,86%	SAN
4650201000000	1.60.40.20.010.000.00.00	Genrate revenue: 4 of follow-up	SAN	007073146572748		13/2/2017	REDUSSIONI PER CONTRATTI A TS	1/12/2018	ETS COOP. TRASPORTI SANITARI ARL	321	29,94%	SAN
4650201000000	1.60.40.20.010.000.00.00	Genrate revenue: 4 of follow-up	SAN	007657446507410		13/2/2017	REDUSSIONI PER CONTRATTI A TS	1/12/2018	ETS COOP. TRASPORTI SANITARI ARL	321	26,17%	SAN





4650201000000	1.60.40.20.010.000.00.00	Genrate revenue: 4 of follow-up	SAN	00757346877170	1/12/2017	REVISIONI PER CONTRATTI	1/12/2018	CTS COOP. TRANSPORTANTIMARELL	321	92,745	SAN
4650201000000	1.60.40.20.010.000.00.00	Genrate revenue: 4 of follow-up	SAN	00757346877174	1/12/2017	REVISIONI PER CONTRATTI	1/12/2018	CTS COOP. TRANSPORTANTIMARELL	321	72,300	SAN
4650201000000	1.60.40.20.010.000.00.00	Genrate revenue: 4 of follow-up	SAN	00757346877411	1/12/2017	REVISIONI PER CONTRATTI	1/12/2018	CTS COOP. TRANSPORTANTIMARELL	321	22,891	SAN
4650201000000	1.60.40.20.010.000.00.00	Genrate revenue: 4 of follow-up	SAN	00757346877413	1/12/2017	REVISIONI PER CONTRATTI	1/12/2018	CTS COOP. TRANSPORTANTIMARELL	321	17,000	SAN
4650201000000	1.60.40.20.010.000.00.00	Genrate revenue: 4 of follow-up	SAN	00757346877188	1/12/2017	REVISIONI PER CONTRATTI	1/12/2018	CTS COOP. TRANSPORTANTIMARELL	321	47,871	SAN
4650201000000	1.60.40.20.010.000.00.00	Genrate revenue: 4 of follow-up	SAN	08366182000065162	31/08/2017	REVISIONI PER CONTRATTI	31/12/2022	MAQUISTEC INTERNATIONAL DISTRIBUTION SPA	321	983	SAN
4650201000000	1.60.40.20.010.000.00.00	Genrate revenue: 4 of follow-up	SAN	107316886	04/09/2018	REVISIONI PER CONTRATTI	31/12/2022	BAIST SPA	321	34,411	SAN
4650201000000	1.60.40.20.010.000.00.00	Genrate revenue: 4 of follow-up	SAN	15151949818	10/02/2018	REVISIONI PER CONTRATTI	31/12/2028	DATA SOLUTION PROVIDER	321	167,701	SAN
4650201000000	1.60.40.20.010.000.00.00	Genrate revenue: 4 of follow-up	SAN	803770997	10/07/2018	REVISIONI PER CONTRATTI	10/07/2021	DATA SOLUTION PROVIDER	321	34,752	SAN
4650201000000	1.60.40.20.010.000.00.00	Genrate revenue: 4 of follow-up	SAN	10110012729973741	1/12/2019	REVISIONI PER CONTRATTI	31/12/2022	REDAUS SPA	321	28,275	SAN
4650201000000	1.60.40.20.010.000.00.00	Genrate revenue: 4 of follow-up	SAN	0011018200000801	31/08/2020	REVISIONI PER CONTRATTI	30/06/2021	DHT DI TAREJA & C. SAS	321	4,003	SAN
4650201000000	1.60.40.20.010.000.00.00	Genrate revenue: 4 of follow-up	SAN	08366182000065163	1/02/2019	REVISIONI PER CONTRATTI EX ASL MI	31/12/2020	MD SPA	321	14,7	SAN
4650201000000	1.60.40.20.010.000.00.00	Genrate revenue: 4 of follow-up	SAN	08366182000074051	01/12/2019	REVISIONI PER CONTRATTI	31/12/2022	MD SPA	321	6,282	SAN
4650201000000	1.60.40.20.010.000.00.00	Genrate revenue: 4 of follow-up	SAN	7126272	31/12/2014	REVISIONI PER CONTRATTI EX ASL MI	1/11/2017	BOUGIAS ECOLOGY	321	6,162	SAN
4650201000000	1.60.40.20.010.000.00.00	Genrate revenue: 4 of follow-up	SAN	1549021	01/12/2019	REVISIONI PER CONTRATTI	31/12/2020	BUSSMANN SERVICE SRL	321	130,020	SAN
4650201000000	1.60.40.20.010.000.00.00	Genrate revenue: 4 of follow-up	SAN	14852206	01/12/2019	REVISIONI PER CONTRATTI	31/12/2022	BONNED ITALIA SPA	321	6,419	SAN
4650201000000	1.60.40.20.010.000.00.00	Genrate revenue: 4 of follow-up	SAN	14852120	1/12/2019	REVISIONI PER CONTRATTI	31/12/2022	BONNED ITALIA SPA	321	8,024	SAN
4650201000000	1.60.40.20.010.000.00.00	Genrate revenue: 4 of follow-up	SAN	182518200000853	31/12/2014	REVISIONI PER CONTRATTI EX ASL MI	31/12/2015	EL LULY SPA	321	13,230	SAN
4650201000000	1.60.40.20.010.000.00.00	Genrate revenue: 4 of follow-up	SAN	182518200000851	31/12/2014	REVISIONI PER CONTRATTI EX ASL MI	30/06/2015	EL LULY SPA	321	79,611	SAN
4650201000000	1.60.40.20.010.000.00.00	Genrate revenue: 4 of follow-up	SAN	18251820000018713712014	31/12/2014	REVISIONI PER CONTRATTI EX ASL MI	31/12/2015	EL LULY SPA	321	14,560	SAN
4650201000000	1.60.40.20.010.000.00.00	Genrate revenue: 4 of follow-up	SAN	18251820000018137136912014	31/12/2014	REVISIONI PER CONTRATTI EX ASL MI	31/09/2015	EL LULY SPA	321	9,963	SAN
4650201000000	1.60.40.20.010.000.00.00	Genrate revenue: 4 of follow-up	SAN	19251820000018137136912014	31/12/2014	REVISIONI PER CONTRATTI EX ASL MI	31/12/2015	EL LULY SPA	321	4,952	SAN
4650201000000	1.60.40.20.010.000.00.00	Genrate revenue: 4 of follow-up	SAN	00808910084	10/11/2017	REVISIONI PER CONTRATTI	31/12/2022	BRIBBIN SPA	321	1,181	SAN
4650201000000	1.60.40.20.010.000.00.00	Genrate revenue: 4 of follow-up	SAN	20101818108	14/09/2019	REVISIONI PER CONTRATTI	31/12/2021	BUCCIA OPTIC LABOR CENTER SPA	321	501	SAN
4650201000000	1.60.40.20.010.000.00.00	Genrate revenue: 4 of follow-up	SAN	20121376164936	3/07/2012	REVISIONI PER CONTRATTI EX ASL MI	31/12/2020	LU GAGANINI SRL	321	7,752	SAN
4650201000000	1.60.40.20.010.000.00.00	Genrate revenue: 4 of follow-up	SAN	08366181801820000711825	22/12/2019	REVISIONI PER CONTRATTI	31/12/2021	PASTYER SPA	321	339,068	SAN
4650201000000	1.60.40.20.010.000.00.00	Genrate revenue: 4 of follow-up	SAN	729102000004139	31/12/2014	REVISIONI PER CONTRATTI EX ASL MI	30/04/2015	FERRING SPA	321	171,639	SAN
4650201000000	1.60.40.20.010.000.00.00	Genrate revenue: 4 of follow-up	SAN	729102000004929	31/12/2014	REVISIONI PER CONTRATTI EX ASL MI	31/12/2015	FERRING SPA	321	8,263	SAN
4650201000000	1.60.40.20.010.000.00.00	Genrate revenue: 4 of follow-up	SAN	20121376238668	30/11/2015	REVISIONI PER CONTRATTI EX ASL MI	30/11/2020	FONDA R&S SA	321	76,556	SAN
4650201000000	1.60.40.20.010.000.00.00	Genrate revenue: 4 of follow-up	SAN	777816	31/12/2015	REVISIONI PER CONTRATTI EX ASL MI	1/10/2016	FORST LABORATORIES ITALY SPA	321	13,300	SAN
4650201000000	1.60.40.20.010.000.00.00	Genrate revenue: 4 of follow-up	SAN	2093104	1/08/2015	REVISIONI PER CONTRATTI EX ASL MI	30/09/2019	FRATELLI DI MASCOCORVA DI MILANO ONLUS	321	10,000	SAN
4650201000000	1.60.40.20.010.000.00.00	Genrate revenue: 4 of follow-up	SAN	084818200	13/07/2013	REVISIONI PER CONTRATTI EX ASL MI	31/12/2013	FUS SIC B FIBI PERPHO	321	1,391	SAN
4650201000000	1.60.40.20.010.000.00.00	Genrate revenue: 4 of follow-up	SAN	08366181021820000713184	1/12/2019	REVISIONI PER CONTRATTI	31/12/2022	FUS SIC B FIBI PERPHO	321	18,456	SAN
4650201000000	1.60.40.20.010.000.00.00	Genrate revenue: 4 of follow-up	SAN	998710019462	21/12/2020	REVISIONI PER CONTRATTI	31/12/2023	G.G. ELETTROMECCANICA SRL	321	4,114	SAN
4650201000000	1.60.40.20.010.000.00.00	Genrate revenue: 4 of follow-up	SAN	10000866 (+ APPARENCE N. 90003192)	14/02/2019	REVISIONI PER CONTRATTI	31/12/2022	ILSON ITALIA SRL	321	2,450	SAN
4650201000000	1.60.40.20.010.000.00.00	Genrate revenue: 4 of follow-up	SAN	1001130002661	10/10/2020	REVISIONI PER CONTRATTI	31/12/2021	IPEDIMICA SRL	321	752	SAN
4650201000000	1.60.40.20.010.000.00.00	Genrate revenue: 4 of follow-up	SAN	081601130472	31/12/2015	REVISIONI PER CONTRATTI EX ASL MI	31/12/2016	ILSONMITHUNE SPA	321	6,800	SAN
4650201000000	1.60.40.20.010.000.00.00	Genrate revenue: 4 of follow-up	SAN	12801820000020358	20/09/2016	REVISIONI PER CONTRATTI	31/12/2016	ILSONMITHUNE SPA	321	4,000	SAN





4650201000000	1.60.40.20.010.000.00.00	Genrate revenue: 4 of follow-up	SAN	61214223	14/9/2017	FEDELISSIMI PER CONTRATTI ATS	31/12/2022	SP SPA	601	321	SAN
4650201000000	1.60.40.20.010.000.00.00	Genrate revenue: 4 of follow-up	SAN	9186101300880	22/2/2019	FEDELISSIMI PER CONTRATTI ATS	15/6/2022	MOCH LANGE SRL	2.949	321	SAN
4650201000000	1.60.40.20.010.000.00.00	Genrate revenue: 4 of follow-up	SAN	03730085019	31/12/2014	FEDELISSIMI PER CONTRATTI EK ASL MI	30/6/2015	IRMA ITALIA SPA	756	321	SAN
4650201000000	1.60.40.20.010.000.00.00	Genrate revenue: 4 of follow-up	SAN	1701110100312	12/12/2015	FEDELISSIMI PER CONTRATTI EK ASL MI	12/12/2016	L.T. IMPRESA GENALE SPA	473.686	321	SAN
4650201000000	1.60.40.20.010.000.00.00	Genrate revenue: 4 of follow-up	SAN		29/11/2019	FEDELISSIMI PER CONTRATTI ATS	31/12/2022	BISSA LABORATORIE ITALIA SRL	14.141	321	SAN
4650201000000	1.60.40.20.010.000.00.00	Genrate revenue: 4 of follow-up	SAN	PO8420AQ	3/6/2020	FEDELISSIMI PER CONTRATTI ATS	31/12/2022	REEM ACADEMY SRL	193	322	SAN
4650201000000	1.60.40.20.010.000.00.00	Genrate revenue: 4 of follow-up	SAN		3/9/2020	FEDELISSIMI PER CONTRATTI ATS	31/12/2022	ROSCOE SOC. COOP. SOCIALE	5.221	321	SAN
4650201000000	1.60.40.20.010.000.00.00	Genrate revenue: 4 of follow-up	SAN	0103934979485	10/12/2019	FEDELISSIMI PER CONTRATTI ATS	31/12/2022	INCISIONI PASTORIELLO SRL	1.075	321	SAN
4650201000000	1.60.40.20.010.000.00.00	Genrate revenue: 4 of follow-up	SAN	612211099	13/9/2017	FEDELISSIMI PER CONTRATTI ATS	31/12/2022	INSEL MERCATO SPA	335	321	SAN
4650201000000	1.60.40.20.010.000.00.00	Genrate revenue: 4 of follow-up	SAN		1/6/2019	FEDELISSIMI PER CONTRATTI ATS	30/9/2020	INSTRUMENTATION LABORATORY SPA	2.443	321	SAN
4650201000000	1.60.40.20.010.000.00.00	Genrate revenue: 4 of follow-up	SAN	FD2447917	20/12/2017	FEDELISSIMI PER CONTRATTI ATS	28/2/2023	INVISIBLE FARM SRL	7.800	321	SAN
4650201000000	1.60.40.20.010.000.00.00	Genrate revenue: 4 of follow-up	SAN	FD2482018	6/6/2018	FEDELISSIMI PER CONTRATTI ATS	30/6/2021	INVISIBLE FARM SRL	10.350	321	SAN
4650201000000	1.60.40.20.010.000.00.00	Genrate revenue: 4 of follow-up	SAN	24051818	24/7/2018	FEDELISSIMI PER CONTRATTI ATS	31/12/2019	INVISIBLE FARM SRL	1.219	321	SAN
4650201000000	1.60.40.20.010.000.00.00	Genrate revenue: 4 of follow-up	SAN	402613465	7/8/2017	FEDELISSIMI PER CONTRATTI ATS	1/12/2017	INVERNOMIOMBARBA ONLUS	485.298	321	SAN
4650201000000	1.60.40.20.010.000.00.00	Genrate revenue: 4 of follow-up	SAN	40815373	7/9/2017	FEDELISSIMI PER CONTRATTI ATS	1/12/2017	ITAL INFERM COMBARBA ONLUS	262.34	321	SAN
4650201000000	1.60.40.20.010.000.00.00	Genrate revenue: 4 of follow-up	SAN	1701100608394	31/12/2014	FEDELISSIMI PER CONTRATTI EK ASL MI	1/8/2015	ITALFARMCO SPA	1.694	321	SAN
4650201000000	1.60.40.20.010.000.00.00	Genrate revenue: 4 of follow-up	SAN	1192171	30/11/2018	FEDELISSIMI PER CONTRATTI ATS	30/9/2022	ITALTEK SRL	1.125	321	SAN
4650201000000	1.60.40.20.010.000.00.00	Genrate revenue: 4 of follow-up	SAN	402286887	30/12/2015	FEDELISSIMI PER CONTRATTI EK ASL MI	1/6/2016	KEBION SPA	13.295	321	SAN
4650201000000	1.60.40.20.010.000.00.00	Genrate revenue: 4 of follow-up	SAN	402432109	18/2/2016	FEDELISSIMI PER CONTRATTI ATS	30/6/2017	KEBION SPA	6.538	321	SAN
4650201000000	1.60.40.20.010.000.00.00	Genrate revenue: 4 of follow-up	SAN	402570922	10/10/2016	FEDELISSIMI PER CONTRATTI ATS	30/9/2017	KEBION SPA	11.988	321	SAN
4650201000000	1.60.40.20.010.000.00.00	Genrate revenue: 4 of follow-up	SAN	1180222	24/6/2017	FEDELISSIMI PER CONTRATTI ATS	31/12/2022	KEBION SPA	2.943	321	SAN
4650201000000	1.60.40.20.010.000.00.00	Genrate revenue: 4 of follow-up	SAN	03531020945	31/12/2012	FEDELISSIMI PER CONTRATTI EK ASL MI	31/12/2020	LA CASALINA SRL	5.292	321	SAN
4650201000000	1.60.40.20.010.000.00.00	Genrate revenue: 4 of follow-up	SAN	54609762486728	31/12/2015	FEDELISSIMI PER CONTRATTI EK ASL MI	30/9/2016	LA CASALINA SRL	3.769	321	SAN
4650201000000	1.60.40.20.010.000.00.00	Genrate revenue: 4 of follow-up	SAN	140393338	27/4/2018	FEDELISSIMI PER CONTRATTI ATS	31/12/2022	LA CASALINA SRL	3.759	321	SAN
4650201000000	1.60.40.20.010.000.00.00	Genrate revenue: 4 of follow-up	SAN	2094544	31/12/2015	FEDELISSIMI PER CONTRATTI EK ASL MI	24/6/2017	LA ZOOTECNICA GROUP SPA	384	321	SAN
4650201000000	1.60.40.20.010.000.00.00	Genrate revenue: 4 of follow-up	SAN	0024818100266	2/2/2018	FEDELISSIMI PER CONTRATTI ATS	31/12/2022	LABINDUSTRIA SPA	600	321	SAN
4650201000000	1.60.40.20.010.000.00.00	Genrate revenue: 4 of follow-up	SAN	0024818100307	3/6/2019	FEDELISSIMI PER CONTRATTI ATS	31/12/2022	LABINDUSTRIA SPA	178	321	SAN
4650201000000	1.60.40.20.010.000.00.00	Genrate revenue: 4 of follow-up	SAN	013816201988561912014	31/12/2014	FEDELISSIMI PER CONTRATTI EK ASL MI	28/2/2016	LAURE MEDICAL SRL	522	322	SAN
4650201000000	1.60.40.20.010.000.00.00	Genrate revenue: 4 of follow-up	SAN	013816201984669174212014	31/12/2014	FEDELISSIMI PER CONTRATTI EK ASL MI	28/2/2016	LAURE MEDICAL SRL	131.846	321	SAN
4650201000000	1.60.40.20.010.000.00.00	Genrate revenue: 4 of follow-up	SAN	013816201980801919192017	14/6/2017	FEDELISSIMI PER CONTRATTI ATS	31/12/2022	LAURE MEDICAL SRL	2.231	321	SAN
4650201000000	1.60.40.20.010.000.00.00	Genrate revenue: 4 of follow-up	SAN	341201918172546	31/12/2019	FEDELISSIMI PER CONTRATTI EK ASL MI	22/7/2016	LOPECHEM SRL	259	321	SAN
4650201000000	1.60.40.20.010.000.00.00	Genrate revenue: 4 of follow-up	SAN	154141517	25/8/2017	FEDELISSIMI PER CONTRATTI ATS	25/2/2021	LOPECHEM SRL	170	321	SAN
4650201000000	1.60.40.20.010.000.00.00	Genrate revenue: 4 of follow-up	SAN	4003591002318	31/12/2015	FEDELISSIMI PER CONTRATTI EK ASL MI	30/11/2017	LOTOS ANCH SPA	38.875	321	SAN
4650201000000	1.60.40.20.010.000.00.00	Genrate revenue: 4 of follow-up	SAN	800953989	31/12/2019	FEDELISSIMI PER CONTRATTI EK ASL MI	31/12/2012	LOTOS BRAZLEY FINANCE PLACEMENT	149.651	321	SAN
4650201000000	1.60.40.20.010.000.00.00	Genrate revenue: 4 of follow-up	SAN	56274518	31/12/2015	FEDELISSIMI PER CONTRATTI EK ASL MI	31/12/2017	LOTOS SINDACATO CATTOL	3.764	322	SAN
4650201000000	1.60.40.20.010.000.00.00	Genrate revenue: 4 of follow-up	SAN	011751820101079915	27/7/2014	FEDELISSIMI PER CONTRATTI EK ASL MI	31/9/2017	LOMANNI & HAUSCHER	535	321	SAN
4650201000000	1.60.40.20.010.000.00.00	Genrate revenue: 4 of follow-up	SAN	00076925813	14/6/2019	FEDELISSIMI PER CONTRATTI ATS	31/9/2021	OPITALUNA SPA	891	321	SAN
4650201000000	1.60.40.20.010.000.00.00	Genrate revenue: 4 of follow-up	SAN	0360840E	4/2/2020	FEDELISSIMI PER CONTRATTI ATS	31/12/2022	OP.P.S. COSTRUZIONI SRL	114.960	321	SAN





4650201000000	1.60.40.20.010.000.00.00	Genitale recante: 4 col. floggioni	SAK		200607121	31/12/2012	FEDELISSIMI PER CONTRATTI EX ASL MI	MI.SIN.VIP		7,849	321	SAK
4650201000000	1.60.40.20.010.000.00.00	Genitale recante: 4 col. floggioni	SAK	0039/8/20/00828		1/7/2017	FEDELISSIMI PER CONTRATTI AT5	MAGGI DAVIDE		3,800	321	SAK
4650201000000	1.60.40.20.010.000.00.00	Genitale recante: 4 col. floggioni	SAK	A12107375		1/7/2017	FEDELISSIMI PER CONTRATTI AT5	MEDAS SRL		315	321	SAK
4650201000000	1.60.40.20.010.000.00.00	Genitale recante: 4 col. floggioni	SAK	F15.071.000001095		31/12/2012	FEDELISSIMI PER CONTRATTI EX ASL MI	MEDAGAR ITALIA SRL		201	321	SAK
4650201000000	1.60.40.20.010.000.00.00	Genitale recante: 4 col. floggioni	SAK	F15.071.000000420		31/12/2014	FEDELISSIMI PER CONTRATTI EX ASL MI	MEDICO PER ITALIA SRL		139	321	SAK
4650201000000	1.60.40.20.010.000.00.00	Genitale recante: 4 col. floggioni	SAK	0795001420	100008176	1/4/2014	FEDELISSIMI PER CONTRATTI EX ASL MI	MEDICAR ITALIA SRL		470,951	322	SAK
4650201000000	1.60.40.20.010.000.00.00	Genitale recante: 4 col. floggioni	SAK	0795001420		1/9/2015	FEDELISSIMI PER CONTRATTI EX ASL MI	MEDICAL SERVICE ASSISTANCE SRL		20,955	321	SAK
4650201000000	1.60.40.20.010.000.00.00	Genitale recante: 4 col. floggioni	SAK		2001154	20/12/2015	FEDELISSIMI PER CONTRATTI EX ASL MI	MEDICAL SERVICE ASSISTANCE SRL		15,794	321	SAK
4650201000000	1.60.40.20.010.000.00.00	Genitale recante: 4 col. floggioni	SAK	18500000082		31/12/2012	FEDELISSIMI PER CONTRATTI EX ASL MI	MEDICAL SYSTEM SPA		91,588	321	SAK
4650201000000	1.60.40.20.010.000.00.00	Genitale recante: 4 col. floggioni	SAK	352.071.000000243		30/12/2018	FEDELISSIMI PER CONTRATTI AT5	MEDICAL SYSTEM SPA		5,193	321	SAK
4650201000000	1.60.40.20.010.000.00.00	Genitale recante: 4 col. floggioni	SAK	18548266		22/12/2017	FEDELISSIMI PER CONTRATTI AT5	MEDAGAS ITALIA SRL		35,938	321	SAK
4650201000000	1.60.40.20.010.000.00.00	Genitale recante: 4 col. floggioni	SAK	25376658		1/1/2018	FEDELISSIMI PER CONTRATTI AT5	MEDAS SPA		8,745	321	SAK
4650201000000	1.60.40.20.010.000.00.00	Genitale recante: 4 col. floggioni	SAK	18834000/0017912/08/2014		31/12/2014	FEDELISSIMI PER CONTRATTI EX ASL MI	METALLASIC VITALAME SRL PTI		33,012	322	SAK
4650201000000	1.60.40.20.010.000.00.00	Genitale recante: 4 col. floggioni	SAK	0050000679444		31/12/2017	FEDELISSIMI PER CONTRATTI AT5	MICROBICI DI SERGIO MURBIA & C. SNC		1,068	321	SAK
4650201000000	1.60.40.20.010.000.00.00	Genitale recante: 4 col. floggioni	SAK		121200256	31/12/2016	FEDELISSIMI PER CONTRATTI EX ASL MI	MIDODSINO SRL		5,101	321	SAK
4650201000000	1.60.40.20.010.000.00.00	Genitale recante: 4 col. floggioni	SAK	96232010		5/0/2014	FEDELISSIMI PER CONTRATTI EX ASL MI	MIDOSOTT SRL		1,350	321	SAK
4650201000000	1.60.40.20.010.000.00.00	Genitale recante: 4 col. floggioni	SAK	1112446		1/7/2017	FEDELISSIMI PER CONTRATTI AT5	MIDOTENI & C		205	321	SAK
4650201000000	1.60.40.20.010.000.00.00	Genitale recante: 4 col. floggioni	SAK	0730/8/20/0069890		23/6/2016	FEDELISSIMI PER CONTRATTI AT5	MOV SPA		3,442	321	SAK
4650201000000	1.60.40.20.010.000.00.00	Genitale recante: 4 col. floggioni	SAK	0730/8/20/00698915		2/5/2017	FEDELISSIMI PER CONTRATTI AT5	MOV SPA		7,218	321	SAK
4650201000000	1.60.40.20.010.000.00.00	Genitale recante: 4 col. floggioni	SAK	1146959		21/12/2017	FEDELISSIMI PER CONTRATTI AT5	NITIDUS ESALUBUS DI MENZA VITORIA		607	321	SAK
4650201000000	1.60.40.20.010.000.00.00	Genitale recante: 4 col. floggioni	SAK	56247		31/12/2015	FEDELISSIMI PER CONTRATTI EX ASL MI	NORCOM SPA		1,890	321	SAK
4650201000000	1.60.40.20.010.000.00.00	Genitale recante: 4 col. floggioni	SAK	0138/8/20/005477232/2012		31/12/2012	FEDELISSIMI PER CONTRATTI EX ASL MI	NOVARTIS FARMA SPA		7,419	321	SAK
4650201000000	1.60.40.20.010.000.00.00	Genitale recante: 4 col. floggioni	SAK	0138/8/20/0060495/5/2014		30/9/2014	FEDELISSIMI PER CONTRATTI EX ASL MI	NOVARTIS FARMA SPA		30,252	321	SAK
4650201000000	1.60.40.20.010.000.00.00	Genitale recante: 4 col. floggioni	SAK	0138/8/20/006164179/24/2014		30/9/2014	FEDELISSIMI PER CONTRATTI EX ASL MI	NOVARTIS FARMA SPA		21,190	321	SAK
4650201000000	1.60.40.20.010.000.00.00	Genitale recante: 4 col. floggioni	SAK	0138/8/20/00148/9/4/2014		31/12/2014	FEDELISSIMI PER CONTRATTI EX ASL MI	NOVARTIS FARMA SPA		2,128	321	SAK
4650201000000	1.60.40.20.010.000.00.00	Genitale recante: 4 col. floggioni	SAK	533012.279/663.763.		31/12/2015	FEDELISSIMI PER CONTRATTI EX ASL MI	NO/O NORDISK SPA		205,570	321	SAK
4650201000000	1.60.40.20.010.000.00.00	Genitale recante: 4 col. floggioni	SAK	2030322		1/1/2014	FEDELISSIMI PER CONTRATTI EX ASL MI	OFICINA ORTOPEDICA S.R.L.		132,089	321	SAK
4650201000000	1.60.40.20.010.000.00.00	Genitale recante: 4 col. floggioni	SAK	18.00196.		1/12/2018	FEDELISSIMI PER CONTRATTI AT5	ORIVIS SRL		2,303	322	SAK
4650201000000	1.60.40.20.010.000.00.00	Genitale recante: 4 col. floggioni	SAK	2018/9/20/0295		31/12/2018	FEDELISSIMI PER CONTRATTI AT5	ORACLE ITALIA SRL		7,254	321	SAK
4650201000000	1.60.40.20.010.000.00.00	Genitale recante: 4 col. floggioni	SAK	587.00.27.299/8.480		1/9/2019	FEDELISSIMI PER CONTRATTI AT5	ORACLE ITALIA SRL		15,088	321	SAK
4650201000000	1.60.40.20.010.000.00.00	Genitale recante: 4 col. floggioni	SAK	0138/8/20/00592/23/2013		1/3/2013	FEDELISSIMI PER CONTRATTI EX ASL MI	ODIO SPA		1,008	321	SAK
4650201000000	1.60.40.20.010.000.00.00	Genitale recante: 4 col. floggioni	SAK	2120/8/20/0087844		3/9/2020	FEDELISSIMI PER CONTRATTI AT5	ORTEND SRL		4,814	321	SAK
4650201000000	1.60.40.20.010.000.00.00	Genitale recante: 4 col. floggioni	SAK	1989009		31/12/2012	FEDELISSIMI PER CONTRATTI EX ASL MI	ORZER ITALIA SPA		388,846	321	SAK
4650201000000	1.60.40.20.010.000.00.00	Genitale recante: 4 col. floggioni	SAK	06.06.17250		31/12/2012	FEDELISSIMI PER CONTRATTI EX ASL MI	ORZER ITALIA SPA		980,722	321	SAK
4650201000000	1.60.40.20.010.000.00.00	Genitale recante: 4 col. floggioni	SAK	0158/8/20/00609515/30/28/2557-2014		31/12/2014	FEDELISSIMI PER CONTRATTI EX ASL MI	ORZER ITALIA SPA		114,181	322	SAK
4650201000000	1.60.40.20.010.000.00.00	Genitale recante: 4 col. floggioni	SAK	012815149/19		12/1/2018	FEDELISSIMI PER CONTRATTI AT5	ORZEM CONSULTING SRL		5,050	321	SAK
4650201000000	1.60.40.20.010.000.00.00	Genitale recante: 4 col. floggioni	SAK	68555		18/7/2019	FEDELISSIMI PER CONTRATTI EX ASL MI	ORZEM FARMACEUTICI SPA		1,346	321	SAK
4650201000000	1.60.40.20.010.000.00.00	Genitale recante: 4 col. floggioni	SAK	96243798		24/7/2014	FEDELISSIMI PER CONTRATTI EX ASL MI	ORZEM SPA		10,931	321	SAK



4020000000000	1.60.2000.000.000.00.00	E.I.D. Depositi causionali	SA	SA	1/2/2019	DEPOSITO CAUSIONALE PER CONTRATTATI	31/12/2022	DE LA MAVA VINCENZA	856	321	SA
4020000000000	1.60.2000.000.000.00.00	E.I.D. Depositi causionali	SA	SA	2/1/2019	DEPOSITO CAUSIONALE PER CONTRATTATI	31/12/2022	SECORD MAHAUSA	1.146	321	SA
4020000000000	1.60.2000.000.000.00.00	E.I.D. Depositi causionali	SA	SA	2/7/2019	DEPOSITO CAUSIONALE PER CONTRATTATI	31/12/2022	NIMES SRL	700	321	SA
4020000000000	1.60.2000.000.000.00.00	E.I.D. Depositi causionali	SA	SA	2/8/2019	DEPOSITO CAUSIONALE PER CONTRATTATI	31/12/2022	MVR INTERNATIONAL SRL	11	321	SA
4020000000000	1.60.2000.000.000.00.00	E.I.D. Depositi causionali	SA	SA	2/4/2019	DEPOSITO CAUSIONALE PER CONTRATTATI	31/12/2022	CARLUINO MARGHERITA	757	321	SA
4020000000000	1.60.2000.000.000.00.00	E.I.D. Depositi causionali	SA	SA	4/4/2019	DEPOSITO CAUSIONALE PER CONTRATTATI	31/12/2022	NA VETEC SRL	700	321	SA
4020000000000	1.60.2000.000.000.00.00	E.I.D. Depositi causionali	SA	SA	5/4/2019	DEPOSITO CAUSIONALE PER CONTRATTATI	31/12/2022	MR MONTE MARGHERITA	546	321	SA
4020000000000	1.60.2000.000.000.00.00	E.I.D. Depositi causionali	SA	SA	9/4/2019	DEPOSITO CAUSIONALE PER CONTRATTATI	31/12/2022	OBERTINI ELETTRONICA SRL	1.004	321	SA
4020000000000	1.60.2000.000.000.00.00	E.I.D. Depositi causionali	SA	SA	10/4/2019	DEPOSITO CAUSIONALE PER CONTRATTATI	31/12/2022	MASAN TERESA ARIENSE	26	321	SA
4020000000000	1.60.2000.000.000.00.00	E.I.D. Depositi causionali	SA	SA	2/5/2019	DEPOSITO CAUSIONALE PER CONTRATTATI	31/12/2022	MBI SRL	719	321	SA
4020000000000	1.60.2000.000.000.00.00	E.I.D. Depositi causionali	SA	SA	1/7/2019	DEPOSITO CAUSIONALE PER CONTRATTATI	31/12/2022	MICHELE MANGA	525	321	SA
4020000000000	1.60.2000.000.000.00.00	E.I.D. Depositi causionali	SA	SA	3/6/2019	DEPOSITO CAUSIONALE PER CONTRATTATI	31/12/2022	MOJAVIA SRL	809	321	SA
4020000000000	1.60.2000.000.000.00.00	E.I.D. Depositi causionali	SA	SA	14/6/2019	DEPOSITO CAUSIONALE PER CONTRATTATI	31/12/2022	PIRELLUS MOHILA	42	321	SA
4020000000000	1.60.2000.000.000.00.00	E.I.D. Depositi causionali	SA	SA	14/6/2019	DEPOSITO CAUSIONALE PER CONTRATTATI	31/12/2022	ALECHOND PERINA	814	321	SA
4020000000000	1.60.2000.000.000.00.00	E.I.D. Depositi causionali	SA	SA	2/7/2019	DEPOSITO CAUSIONALE PER CONTRATTATI	31/12/2022	DE DAUS ITALIA SPA	1.213	321	SA
4020000000000	1.60.2000.000.000.00.00	E.I.D. Depositi causionali	SA	SA	2/10/2019	DEPOSITO CAUSIONALE PER CONTRATTATI	31/12/2022	PROCE VODA ASS. VOLONTARIA	30	321	SA
4020000000000	1.60.2000.000.000.00.00	E.I.D. Depositi causionali	SA	SA	15/10/2019	DEPOSITO CAUSIONALE PER CONTRATTATI	31/12/2022	ASHES HOSPITAL SERVICE SAS	9.096	321	SA
4020000000000	1.60.2000.000.000.00.00	E.I.D. Depositi causionali	SA	SA	25/10/2019	DEPOSITO CAUSIONALE PER CONTRATTATI	31/12/2022	LOC STANDARDS SRL	69	321	SA
4020000000000	1.60.2000.000.000.00.00	E.I.D. Depositi causionali	SA	SA	28/10/2019	DEPOSITO CAUSIONALE PER CONTRATTATI	31/12/2022	REPOUL FILOMENA	356	321	SA
4020000000000	1.60.2000.000.000.00.00	E.I.D. Depositi causionali	SA	SA	30/10/2019	DEPOSITO CAUSIONALE PER CONTRATTATI	31/12/2022	LECCI GIAMPIERO GIUSEPPE	1.066	321	SA
4020000000000	1.60.2000.000.000.00.00	E.I.D. Depositi causionali	SA	SA	30/10/2019	DEPOSITO CAUSIONALE PER CONTRATTATI	31/12/2022	STUDIO LA PORTA	703	321	SA
4020000000000	1.60.2000.000.000.00.00	E.I.D. Depositi causionali	SA	SA	14/11/2019	DEPOSITO CAUSIONALE PER CONTRATTATI	31/12/2022	ANALITIC TECHNOLOGY SRL	1.710	321	SA
4020000000000	1.60.2000.000.000.00.00	E.I.D. Depositi causionali	SA	SA	19/11/2019	DEPOSITO CAUSIONALE PER CONTRATTATI	31/12/2022	CASANOVA CLOTILDE	67	321	SA
4020000000000	1.60.2000.000.000.00.00	E.I.D. Depositi causionali	SA	SA	19/2/2020	DEPOSITO CAUSIONALE PER CONTRATTATI	31/12/2022	LOC STANDARDS SRL	970	321	SA
4020000000000	1.60.2000.000.000.00.00	E.I.D. Depositi causionali	SA	SA	13/7/2020	DEPOSITO CAUSIONALE PER CONTRATTATI	31/12/2022	LA BOTTEGA DEGLI ANIMALI	1.200	321	SA
4020000000000	1.60.2000.000.000.00.00	E.I.D. Depositi causionali	SA	SA	8/4/2020	DEPOSITO CAUSIONALE PER CONTRATTATI	31/12/2022	K2 INFORMATICA	824	321	SA
4020000000000	1.60.2000.000.000.00.00	E.I.D. Depositi causionali	SA	SA	23/4/2020	DEPOSITO CAUSIONALE PER CONTRATTATI	31/12/2022	LA GRANDE CASA ONLUS	750	321	SA
4020000000000	1.60.2000.000.000.00.00	E.I.D. Depositi causionali	SA	SA	23/4/2020	DEPOSITO CAUSIONALE PER CONTRATTATI	31/12/2022	LA GRANDE CASA ONLUS	344	321	SA
4020000000000	1.60.2000.000.000.00.00	E.I.D. Depositi causionali	SA	SA	24/4/2020	DEPOSITO CAUSIONALE PER CONTRATTATI	31/12/2022	LA GRANDE CASA ONLUS	311	321	SA
4020000000000	1.60.2000.000.000.00.00	E.I.D. Depositi causionali	SA	SA	24/4/2020	DEPOSITO CAUSIONALE PER CONTRATTATI	31/12/2022	LA BANCA DEGLI OMNIST	984	321	SA
4020000000000	1.60.2000.000.000.00.00	E.I.D. Depositi causionali	SA	SA	3/4/2020	DEPOSITO CAUSIONALE PER CONTRATTATI	31/12/2022	LUCE COARINI SRL	1.008	321	SA
4020000000000	1.60.2000.000.000.00.00	E.I.D. Depositi causionali	SA	SA	8/6/2020	DEPOSITO CAUSIONALE PER CONTRATTATI	31/12/2022	ASSOCIAZIONE CULTURALE INTERNA	443	321	SA
4020000000000	1.60.2000.000.000.00.00	E.I.D. Depositi causionali	SA	SA	8/6/2020	DEPOSITO CAUSIONALE PER CONTRATTATI	31/12/2022	ASSOCIAZIONE CULTURALE INTERNA	344	321	SA
4020000000000	1.60.2000.000.000.00.00	E.I.D. Depositi causionali	SA	SA	8/6/2020	DEPOSITO CAUSIONALE PER CONTRATTATI	31/12/2022	ASSOCIAZIONE CULTURALE INTERNA	463	321	SA
4020000000000	1.60.2000.000.000.00.00	E.I.D. Depositi causionali	SA	SA	8/6/2020	DEPOSITO CAUSIONALE PER CONTRATTATI	31/12/2022	ASSOCIAZIONE CULTURALE INTERNA	213	321	SA
4020000000000	1.60.2000.000.000.00.00	E.I.D. Depositi causionali	SA	SA	8/6/2020	DEPOSITO CAUSIONALE PER CONTRATTATI	31/12/2022	ASSOCIAZIONE CULTURALE INTERNA	311	321	SA
4020000000000	1.60.2000.000.000.00.00	E.I.D. Depositi causionali	SA	SA	8/6/2020	DEPOSITO CAUSIONALE PER CONTRATTATI	31/12/2022	ASSOCIAZIONE CULTURALE INTERNA	344	321	SA
4020000000000	1.60.2000.000.000.00.00	E.I.D. Depositi causionali	SA	SA	4/9/2020	DEPOSITO CAUSIONALE PER CONTRATTATI	31/12/2022	MEGICAL SAS	1.986	321	SA





4650201000000	1.60.40.20.010.000.00.00	Genrate revenue: 4 of follow-up	SAI		5619804	1/1/2014	REDAZIONI PER CONTRATTI EX ASL MI2	1/1/2017	SOC ANON SPA	5.000	321	SAI
4650201000000	1.60.40.20.010.000.00.00	Genrate revenue: 4 of follow-up	SAI	67305979/62491042		1/5/2013	REDAZIONI PER CONTRATTI EX ASL MI2	1/1/2017	DATA GEBEAL SERVICE SRL - ROMA	6.000	321	SAI
4650201000000	1.60.40.20.010.000.00.00	Genrate revenue: 4 of follow-up	SAI	4021094		31/1/2015	REDAZIONI PER CONTRATTI EX ASL MI2	30/4/2018	REDION SPA	7.000	321	SAI
4650201000000	1.60.40.20.010.000.00.00	Genrate revenue: 4 of follow-up	SAI	2010707288203		30/4/2014	REDAZIONI PER CONTRATTI EX ASL MI2	31/2/2018	ESPRIME SRL	7.000	321	SAI
4650201000000	1.60.40.20.010.000.00.00	Genrate revenue: 4 of follow-up	SAI	2010707237653		10/12/2015	REDAZIONI PER CONTRATTI EX ASL MI2	10/12/2016	ACTION PHARMACEUTICALS SRL	7.000	321	SAI
4650201000000	1.60.40.20.010.000.00.00	Genrate revenue: 4 of follow-up	SAI	400891000087		14/9/2014	REDAZIONI PER CONTRATTI EX ASL MI2	15/9/2016	OPRAME SRL	7.000	322	SAI
4650201000000	1.60.40.20.010.000.00.00	Genrate revenue: 4 of follow-up	SAI	400891000096		15/9/2014	REDAZIONI PER CONTRATTI EX ASL MI2	15/9/2016	OPRAME SRL	7.000	322	SAI
4650201000000	1.60.40.20.010.000.00.00	Genrate revenue: 4 of follow-up	SAI	000359000084		4/9/2014	REDAZIONI PER CONTRATTI EX ASL MI2	9/9/2016	OPRAME SRL	7.000	321	SAI
4650201000000	1.60.40.20.010.000.00.00	Genrate revenue: 4 of follow-up	SAI	998181000057		24/6/2015	REDAZIONI PER CONTRATTI EX ASL MI2	15/2/2018	NECK SERONO SPA	7.000	321	SAI
4650201000000	1.60.40.20.010.000.00.00	Genrate revenue: 4 of follow-up	SAI	131200206		1/7/2014	REDAZIONI PER CONTRATTI EX ASL MI2	17/2/2017	MONDORINGO SRL	11.000	321	SAI
4650201000000	1.60.40.20.010.000.00.00	Genrate revenue: 4 of follow-up	SAI	1735293		14/6/2015	REDAZIONI PER CONTRATTI EX ASL MI2	31/7/2018	NESTLE ITALIA SRL	14.000	321	SAI
4650201000000	1.60.40.20.010.000.00.00	Genrate revenue: 4 of follow-up	SAI	1618019		24/8/2015	REDAZIONI PER CONTRATTI EX ASL MI2	30/9/2018	BAVIER SPA	15.000	321	SAI
4650201000000	1.60.40.20.010.000.00.00	Genrate revenue: 4 of follow-up	SAI	0138182000098910072014		5/6/2014	REDAZIONI PER CONTRATTI EX ASL MI2	31/2/2018	ITALIARE ITALIA SPA	17.000	322	SAI
4650201000000	1.60.40.20.010.000.00.00	Genrate revenue: 4 of follow-up	SAI	421897C		1/7/2014	REDAZIONI PER CONTRATTI EX ASL MI2	30/11/2016	BIESTEL HYPER SOLUBI SRL	18.000	322	SAI
4650201000000	1.60.40.20.010.000.00.00	Genrate revenue: 4 of follow-up	SAI	020564286596		9/5/2015	REDAZIONI PER CONTRATTI EX ASL MI2	31/2/2018	NEODAS ITALIA SRL	19.000	321	SAI
4650201000000	1.60.40.20.010.000.00.00	Genrate revenue: 4 of follow-up	SAI	998181001167		11/0/2014	REDAZIONI PER CONTRATTI EX ASL MI2	30/6/2017	MAIER SPA	20.000	321	SAI
4650201000000	1.60.40.20.010.000.00.00	Genrate revenue: 4 of follow-up	SAI	627659		4/9/2014	REDAZIONI PER CONTRATTI EX ASL MI2	20/11/2017	ZAMON ITALIA SRL	22.000	321	SAI
4650201000000	1.60.40.20.010.000.00.00	Genrate revenue: 4 of follow-up	SAI	013818200009311214192014		15/4/2014	REDAZIONI PER CONTRATTI EX ASL MI2	30/6/2018	INDE MEDICALS SRL	25.000	321	SAI
4650201000000	1.60.40.20.010.000.00.00	Genrate revenue: 4 of follow-up	SAI	07301820000646844		11/12/2015	REDAZIONI PER CONTRATTI EX ASL MI2	30/6/2018	NOVI SPA	27.000	321	SAI
4650201000000	1.60.40.20.010.000.00.00	Genrate revenue: 4 of follow-up	SAI	5471817		11/12/2015	REDAZIONI PER CONTRATTI EX ASL MI2	31/2/2018	ROCHE DIAGNOSTICS SPA DI MONZA	29.000	321	SAI
4650201000000	1.60.40.20.010.000.00.00	Genrate revenue: 4 of follow-up	SAI	66326		21/2/2014	REDAZIONI PER CONTRATTI EX ASL MI2	31/12/2017	TEMPORARY SPA	29.000	322	SAI
4650201000000	1.60.40.20.010.000.00.00	Genrate revenue: 4 of follow-up	SAI	9881810000080877622015		2/9/2015	REDAZIONI PER CONTRATTI EX ASL MI2	30/9/2018	NUTRICAL ITALIA	31.000	321	SAI
4650201000000	1.60.40.20.010.000.00.00	Genrate revenue: 4 of follow-up	SAI	201059448195100		2/7/2015	REDAZIONI PER CONTRATTI EX ASL MI2	31/2/2018	TECENTRO VIGLANDA	36.000	321	SAI
4650201000000	1.60.40.20.010.000.00.00	Genrate revenue: 4 of follow-up	SAI	512771		10/12/2013	REDAZIONI PER CONTRATTI EX ASL MI2	31/12/2016	MOLEMI C	40.000	321	SAI
4650201000000	1.60.40.20.010.000.00.00	Genrate revenue: 4 of follow-up	SAI	998181003226		10/12/2015	REDAZIONI PER CONTRATTI EX ASL MI2	31/12/2017	NEOTRONIC ITALIA SPA	50.000	321	SAI
4650201000000	1.60.40.20.010.000.00.00	Genrate revenue: 4 of follow-up	SAI	19185506		24/4/2014	REDAZIONI PER CONTRATTI EX ASL MI2	15/2/2018	MAPOLIFE SRL	57.000	321	SAI
4650201000000	1.60.40.20.010.000.00.00	Genrate revenue: 4 of follow-up	SAI	010000932		15/4/2014	REDAZIONI PER CONTRATTI EX ASL MI2	31/2/2018	INJGA PER ITALIA SRL	68.000	321	SAI
4650201000000	1.60.40.20.010.000.00.00	Genrate revenue: 4 of follow-up	SAI	998181001193		22/6/2015	REDAZIONI PER CONTRATTI EX ASL MI2	30/6/2018	OS BEHRING	74.000	322	SAI
4650201000000	1.60.40.20.010.000.00.00	Genrate revenue: 4 of follow-up	SAI	797931		18/5/2015	REDAZIONI PER CONTRATTI EX ASL MI2	10/6/2018	NOVUS SPA	79.000	321	SAI
4650201000000	1.60.40.20.010.000.00.00	Genrate revenue: 4 of follow-up	SAI	217541		13/7/2015	REDAZIONI PER CONTRATTI EX ASL MI2	30/6/2018	ACTION PHARMACEUTICALS SRL	82.000	321	SAI
4650201000000	1.60.40.20.010.000.00.00	Genrate revenue: 4 of follow-up	SAI	998181001162		2/4/2015	REDAZIONI PER CONTRATTI EX ASL MI2	1/2/2018	BIAXIAL ITALY SRL	240.000	321	SAI
4650201000000	1.60.40.20.010.000.00.00	Genrate revenue: 4 of follow-up	SAI	28076		29/10/2014	REDAZIONI PER CONTRATTI EX ASL MI2	28/10/2021	TERANOWA SRL	419.000	321	SAI
4650201000000	1.60.40.20.010.000.00.00	Genrate revenue: 4 of follow-up	SAI	208846		18/6/2015	REDAZIONI PER CONTRATTI EX ASL MI2	30/9/2018	NORDISK SPA	688.000	321	SAI
4650201000000	1.60.40.20.010.000.00.00	Genrate revenue: 4 of follow-up	SAI	081182000006973344716403015		1/7/6/2015	REDAZIONI PER CONTRATTI EX ASL MI2	30/6/2018	PIZZI SRL	784.000	321	SAI
4650200000000	1.60.20.00.010.000.00.00	ETI Depositi cauzionali	SAI	NA		1/1/2008	DEPOSITI CAUZIONALI PER CONTRATTI EX ASL MILANO	31/12/2020	CANTALCO ANNA	968	322	SAI
4650200000000	1.60.20.00.010.000.00.00	ETI Depositi cauzionali	SAI	NA		1/1/2008	DEPOSITI CAUZIONALI PER CONTRATTI EX ASL MILANO	31/12/2020	EUROBI SRL	55	321	SAI
4650200000000	1.60.20.00.010.000.00.00	ETI Depositi cauzionali	SAI	NA		1/1/2008	DEPOSITI CAUZIONALI PER CONTRATTI EX ASL MILANO	31/12/2020	SPADIS PARTO COOP SOCIALE	831	321	SAI
4650200000000	1.60.20.00.010.000.00.00	ETI Depositi cauzionali	SAI	NA		1/1/2008	DEPOSITI CAUZIONALI PER CONTRATTI EX ASL MILANO	31/12/2020	OPTAL SRL	462	321	SAI



4620000000000	1.60.2000.000.000.00.00	E.ID) Depositi cauzionali	SA	NA	1/1/2008	DEPOSITI CAUZIONALI PER CONTRATTI EKAS MILANO	31/12/2020	TUTTI EFFICIENZI SRL	1,996	321	SA
4620000000000	1.60.2000.000.000.00.00	E.ID) Depositi cauzionali	SA	NA	1/1/2008	DEPOSITI CAUZIONALI PER CONTRATTI EKAS MILANO	31/12/2020	COFFETEM SRL	1,500	321	SA
4620000000000	1.60.2000.000.000.00.00	E.ID) Depositi cauzionali	SA	NA	1/1/2008	DEPOSITI CAUZIONALI PER CONTRATTI EKAS MILANO	31/12/2020	SPAR	968	321	SA
4620000000000	1.60.2000.000.000.00.00	E.ID) Depositi cauzionali	SA	NA	1/1/2008	DEPOSITI CAUZIONALI PER CONTRATTI EKAS MILANO	31/12/2020	ZANETTI	1,033	321	SA
4620000000000	1.60.2000.000.000.00.00	E.ID) Depositi cauzionali	SA	NA	1/1/2008	DEPOSITI CAUZIONALI PER CONTRATTI EKAS MILANO	31/12/2020	MUSTEY SYSTEM	271	321	SA
4620000000000	1.60.2000.000.000.00.00	E.ID) Depositi cauzionali	SA	NA	1/1/2008	DEPOSITI CAUZIONALI PER CONTRATTI EKAS MILANO	31/12/2020	COOP. ASS. ALLE FAMIGLIE	579	321	SA
4620000000000	1.60.2000.000.000.00.00	E.ID) Depositi cauzionali	SA	NA	1/1/2008	DEPOSITI CAUZIONALI PER CONTRATTI EKAS MILANO	31/12/2020	COOP. ASS. ALLE FAMIGLIE	1,658	321	SA
4620000000000	1.60.2000.000.000.00.00	E.ID) Depositi cauzionali	SA	NA	1/1/2008	DEPOSITI CAUZIONALI PER CONTRATTI EKAS MILANO	31/12/2020	S.M. SEBASTE	1,291	321	SA
4620000000000	1.60.2000.000.000.00.00	E.ID) Depositi cauzionali	SA	NA	1/1/2008	DEPOSITI CAUZIONALI PER CONTRATTI EKAS MILANO	31/12/2020	SOGESS	2,086	321	SA
4620000000000	1.60.2000.000.000.00.00	E.ID) Depositi cauzionali	SA	NA	1/1/2008	DEPOSITI CAUZIONALI PER CONTRATTI EKAS MILANO	31/12/2020	ITALIA MEDICAL	516	321	SA
4620000000000	1.60.2000.000.000.00.00	E.ID) Depositi cauzionali	SA	NA	1/1/2010	DEPOSITI CAUZIONALI PER CONTRATTI EKAS MILANO	31/12/2020	MEAS SRL	365	321	SA
4620000000000	1.60.2000.000.000.00.00	E.ID) Depositi cauzionali	SA	NA	6/12/2010	DEPOSITI CAUZIONALI PER CONTRATTI EKAS MILANO	31/12/2020	PIRSTAR	750	321	SA
4620000000000	1.60.2000.000.000.00.00	E.ID) Depositi cauzionali	SA	NA	24/7/2011	DEPOSITI CAUZIONALI PER CONTRATTI EKAS MILANO	31/12/2020	TNT POST ITALIA SPA	2,342	321	SA
4620000000000	1.60.2000.000.000.00.00	E.ID) Depositi cauzionali	SA	NA	10/10/2014	DEPOSITI CAUZIONALI PER CONTRATTI EKAS MILANO	31/12/2020	S.P. GIOI E REDAELLI	3,740	321	SA
4620000000000	1.60.2000.000.000.00.00	E.ID) Depositi cauzionali	SA	NA	1/12/2015	DEPOSITI CAUZIONALI PER CONTRATTI EKAS MILANO	31/12/2020	RECINTOLI VIGLIANDA SPA	4,299	321	SA
4620000000000	1.60.40.30.040.000.00.00	di cui altro	SA	NA	1/1/2014	INTEGRAZIONE RECUPERO CONTROLLI NDC 1998/2002	31/12/2020	AG SAN PAOLO	50,561	321	SA
4620000000000	1.60.40.30.040.000.00.00	di cui altro	SA	NA	1/1/2014	INTEGRAZIONE RECUPERO CONTROLLI NDC 1998/2002	31/12/2020	AG SACCO	23,479	321	SA
4620000000000	1.60.40.30.040.000.00.00	di cui altro	SA	NA	1/1/2014	INTEGRAZIONE RECUPERO CONTROLLI NDC 1998/2002	31/12/2020	AG SAN CARLO	72,110	321	SA
4620000000000	1.60.40.30.040.000.00.00	di cui altro	SA	NA	1/1/2014	INTEGRAZIONE RECUPERO CONTROLLI NDC 1998/2002	31/12/2020	AG FATEBERGIA TELI	57,470	321	SA
4620000000000	1.60.40.30.040.000.00.00	di cui altro	SA	NA	1/1/2014	INTEGRAZIONE RECUPERO CONTROLLI NDC 1998/2002	31/12/2020	AG MILEGNANO	1,029,055	321	SA

PRIMA B.A.



CONTO NI	CONTO NI OLD	DESCRIZIONE VOCE BILANCIO NI	SEZIONE BILANCIO	ANNO DI COMPETENZA	TIPOLOGIA DI ACQUISTO	IMPORTO AL 31.12.2020	FONTE: SEZIONALE DI CE DI RIFERIMENTO
70701010010000	3.40.70.10.010.000.00.0000	Debiti verso Aziende sanitarie private (sanità)	SAN	2020	SERVIZI SANITARI	110.763,036	SAN
70701010020000	3.40.70.10.020.000.00.0000	Debiti verso Aziende e Enti socio-sanitari pubblici (assi)	SAN	2020	SERVIZI SANITARI	7.903,343	SAN
70701010030000	3.40.70.10.030.000.00.0000	Debiti verso Aziende e Enti socio-sanitari privati (assi)	SAN	2020	SERVIZI SANITARI	50.095,476	SAN
70701010040000	3.40.70.10.040.000.00.0000	Debiti verso Farmacie convenzionate	SAN	2020	SERVIZI SANITARI	23.367,173	SAN
70701020000000	3.40.70.10.070.000.00.0000	D.VII.1.b) Note di credito da ricevere (privati accreditati e convenzionati)	SAN	2020	SERVIZI SANITARI	-123,464,639	SAN
70702020000000	3.40.70.20.030.000.00.0000	D.VII.2.b) note di credito da ricevere (altri fornitori)	SAN	2020	SERVIZI NON SANITARI	-52,032	SAN
70701010050000	3.40.70.10.050.000.00.0000	Debiti verso MMG, PLS e MCA	SAN	2020	SERVIZI NON SANITARI	44,291,158	SAN
70702010010000	3.40.70.20.010.000.00.0000	Debiti verso Fornitori di Beni e Altri servizi sanitari	SAN	2020	SERVIZI SANITARI	7,727,286	SAN
70702010020000	3.40.70.20.020.000.00.0000	Debiti verso Fornitori di Beni e Servizi non sanitari	SAN	2020	SERVIZI NON SANITARI	2,867,252	SAN
70701010010000	3.40.70.10.010.000.00.0000	Debiti verso Aziende sanitarie private (sanità)	SAN	2019	SERVIZI SANITARI	584,690	SAN
70701010020000	3.40.70.10.020.000.00.0000	Debiti verso Aziende e Enti socio-sanitari pubblici (assi)	SAN	2019	SERVIZI SANITARI	20,140	SAN
70701010030000	3.40.70.10.030.000.00.0000	Debiti verso Aziende e Enti socio-sanitari privati (assi)	SAN	2019	SERVIZI SANITARI	420,542	SAN
70701010040000	3.40.70.10.040.000.00.0000	Debiti verso Farmacie convenzionate	SAN	2019	SERVIZI SANITARI	0	SAN
70701020000000	3.40.70.10.070.000.00.0000	D.VII.1.b) Note di credito da ricevere (privati accreditati e convenzionati)	SAN	2019	SERVIZI SANITARI	0	SAN
70702020000000	3.40.70.20.030.000.00.0000	D.VII.2.b) note di credito da ricevere (altri fornitori)	SAN	2019	SERVIZI NON SANITARI	0	SAN
70701010050000	3.40.70.10.050.000.00.0000	Debiti verso MMG, PLS e MCA	SAN	2019	SERVIZI NON SANITARI	2,193,583	SAN
70702010010000	3.40.70.20.010.000.00.0000	Debiti verso Fornitori di Beni e Altri servizi sanitari	SAN	2019	SERVIZI SANITARI	1,086,363	SAN
70702010020000	3.40.70.20.020.000.00.0000	Debiti verso Fornitori di Beni e Servizi non sanitari	SAN	2019	SERVIZI NON SANITARI	401,806	SAN
70701010010000	3.40.70.10.010.000.00.0000	Debiti verso Aziende sanitarie private (sanità)	SAN	2018	SERVIZI SANITARI	3,267,302	SAN
70701010020000	3.40.70.10.020.000.00.0000	Debiti verso Aziende e Enti socio-sanitari pubblici (assi)	SAN	2018	SERVIZI SANITARI	0	SAN
70701010030000	3.40.70.10.030.000.00.0000	Debiti verso Aziende e Enti socio-sanitari privati (assi)	SAN	2018	SERVIZI SANITARI	126,811	SAN



70701010040000	3.40.70.10.040.000.00.0000	Debiti verso Farmacie convenzionate	SAN	2018	SERVIZI SANITARI	0	SAN
70701020000000	3.40.70.10.070.000.00.0000	D.VI.1.b) Note di credito da ricevere (privati accreditati e convenzionati)	SAN	2018	SERVIZI SANITARI	0	SAN
70702020000000	3.40.70.20.030.000.00.0000	D.VI.2.b) note di credito da ricevere (altri fornitori)	SAN	2018	SERVIZI NON SANITARI	0	SAN
707010100050000	3.40.70.10.050.000.00.0000	Debiti verso MMG, PLS e MCA	SAN	2018	SERVIZI NON SANITARI	3,266,011	SAN
70702010010000	3.40.70.20.010.000.00.0000	Debiti verso Fornitori di Beni e Altri servizi sanitari	SAN	2018	SERVIZI SANITARI	1,349,975	SAN
70702010020000	3.40.70.20.020.000.00.0000	Debiti verso Fornitori di Beni e Servizi non sanitari	SAN	2018	SERVIZI NON SANITARI	499,306	SAN
70701010010000	3.40.70.10.010.000.00.0000	Debiti verso Aziende sanitarie private (sanità)	SAN	2017	SERVIZI SANITARI	160,479	SAN
70701010020000	3.40.70.10.020.000.00.0000	Debiti verso Aziende e Enti socio-sanitari pubblici (assi)	SAN	2017	SERVIZI SANITARI	0	SAN
70701010030000	3.40.70.10.030.000.00.0000	Debiti verso Aziende e Enti socio-sanitari privati (assi)	SAN	2017	SERVIZI SANITARI	251,893	SAN
70701010040000	3.40.70.10.040.000.00.0000	Debiti verso Farmacie convenzionate	SAN	2017	SERVIZI SANITARI	0	SAN
70701020000000	3.40.70.10.070.000.00.0000	D.VI.1.b) Note di credito da ricevere (privati accreditati e convenzionati)	SAN	2017	SERVIZI SANITARI	-3,471,936	SAN
70702020000000	3.40.70.20.030.000.00.0000	D.VI.2.b) note di credito da ricevere (altri fornitori)	SAN	2017	SERVIZI NON SANITARI	0	SAN
707010100050000	3.40.70.10.050.000.00.0000	Debiti verso MMG, PLS e MCA	SAN	2017	SERVIZI NON SANITARI	3,223,061	SAN
70702010010000	3.40.70.20.010.000.00.0000	Debiti verso Fornitori di Beni e Altri servizi sanitari	SAN	2017	SERVIZI SANITARI	1,872,881	SAN
70702010020000	3.40.70.20.020.000.00.0000	Debiti verso Fornitori di Beni e Servizi non sanitari	SAN	2017	SERVIZI NON SANITARI	692,709	SAN
70701010010000	3.40.70.10.010.000.00.0000	Debiti verso Aziende sanitarie private (sanità)	SAN	2016	SERVIZI SANITARI	3,647,760	SAN
70701010020000	3.40.70.10.020.000.00.0000	Debiti verso Aziende e Enti socio-sanitari pubblici (assi)	SAN	2016	SERVIZI SANITARI	0	SAN
70701010030000	3.40.70.10.030.000.00.0000	Debiti verso Aziende e Enti socio-sanitari privati (assi)	SAN	2016	SERVIZI SANITARI	609,063	SAN
70701010040000	3.40.70.10.040.000.00.0000	Debiti verso Farmacie convenzionate	SAN	2016	SERVIZI SANITARI	0	SAN
70701020000000	3.40.70.10.070.000.00.0000	D.VI.1.b) Note di credito da ricevere (privati accreditati e convenzionati)	SAN	2016	SERVIZI SANITARI	-6,364,323	SAN
70702020000000	3.40.70.20.030.000.00.0000	D.VI.2.b) note di credito da ricevere (altri fornitori)	SAN	2016	SERVIZI NON SANITARI	-1,726,108	SAN
707010100050000	3.40.70.10.050.000.00.0000	Debiti verso MMG, PLS e MCA	SAN	2016	SERVIZI NON SANITARI	0	SAN
70702010010000	3.40.70.20.010.000.00.0000	Debiti verso Fornitori di Beni e Altri servizi sanitari	SAN	2016	SERVIZI SANITARI	7,003,437	SAN



70702010020000	3.40.70.20.020.000.00.000	Debiti verso Fornitori di Beni e Servizi non sanitari	SAN	2016	SERVIZI NON SANITARI	2,590,312	SAN

RL S.C.R.L.B.A.



3.40.95.20.010.200.00.000	Debiti verso dipendenti altro	€.	€.	€.	€.	€.	€.
	Tot. Debiti verso dipendenti altro	€.	25,192,713	23,643,051	(1,549,662)	0	0
	Ripartizione di Risultato Dirigenza	€.					
	Ripartizione di Risultato Dirigenza PTA	€.					
	Risorse Aggregative Regionali Dirigenza	€.		67,856		67,856	
	Produttività Comparto - art. 81 CCNL 2016/2018	€.		1,819,965		1,819,965	
	Fondo Fasce Comparto - art. 81 - CCNL 2016/2018	€.		25,879		25,879	
	Competenze accessorie mese di dicembre 2020 - art. 80 CCNL 2016/2018	€.				0	
	Risorse Aggregative Regionali Comparto	€.		179,385		179,385	
	Competenze fisse personale ESACRI	€.				0	
	Competenze accessorie personale ESACRI	€.				0	
	Ripartizione di Risultato Dirigenza Area Sanità	€.				0	
	Ripartizione delle condizioni di lavoro Dirigenza Area Sanità	€.				0	
	Ripartizione degli incarichi Dirigenza Area Sanità	€.				0	
	Residuo fondi posizione e disagio comprensivi aumenti contrattuali e delle risorse variabili art. 1 c. 435 L. 205/2017 Dirigenza Sanitaria	€.		70,348		70,348	
	Residuo fondi posizione e disagio comprensivi aumenti contrattuali e delle risorse variabili art. 1 c. 435 L. 205/2018 Dirigenza PTA	€.				21,959	21,959
	Residui tabellare, esclusività, aumenti tabellare CCNL 2016-2018, personale comandato Dirigenza Sanitaria	€.		2,458,332		2,458,332	
	Residui tabellare, aumenti tabellare CCNL 2016-2018, personale comandato Dirigenza PTA	€.		428,510		428,510	
	Residui tabellare, personale comandato, altre indennità e anf COMPARTO	€.		1,920,462		1,920,462	
	Mancati preavvisi DIRIGENZA E COMPARTO	€.		12,748		12,748	
	Competenze Acc Mese Dicembre Comparto	€.		110,025		110,025	
	Competenze Acc Mese Dicembre Dirigenza	€.		26,596		26,596	
	Fondo Condizioni Lavoro - COMPARTO	€.		157,505		157,505	
	Fondo Condizioni Lavoro (Risconto) - COMPARTO	€.		711,760		711,760	
	Ripartizione di Risultato Dirigenza	€.		3,837,307		3,837,307	
	Residuo fondi posizione e disagio comprensivi aumenti contrattuali e delle risorse variabili art. 1 c. 435 L. 205/2017 Dirigenza Medica	€.				0	
	Residuo fondi posizione e disagio comprensivi aumenti contrattuali e delle risorse variabili art. 1 c. 435 L. 205/2018 Dirigenza SPTA	€.	1,303,320	33,622	(1,269,698)		
	Residui tabellare, esclusività, aumenti tabellare CCNL 2016-2018, personale comandato Dirigenza Medica	€.		328,542		328,542	
	Residui tabellare, esclusività, aumenti tabellare CCNL 2016-2018, personale comandato Dirigenza SPTA	€.		3,837,715		3,837,715	
	Residui tabellare, esclusività, aumenti tabellare CCNL 2016-2018, personale comandato Dirigenza SPTA	€.		537,289		537,289	
	Residui tabellare, personale comandato, altre indennità e anf COMPARTO	€.		2,292,862		2,292,862	
	Mancati preavvisi DIRIGENZA E COMPARTO	€.		34,517		34,517	
	Competenze Acc Mese Dicembre Comparto	€.		55,977		55,977	
	Competenze Acc Mese Dicembre Dirigenza	€.		22,564		22,564	
	Fondo Condizioni Lavoro COMPARTO	€.		788,302		788,302	
	Fondo premialità e fasce	€.		1,309,062		1,309,062	
	SOPRAVVIVENZA	€.		741,899		741,899	
	Ripartizione di risultato Dirigenza	€.		1,585,490		1,585,490	
	Risorse Aggregative Regionali Comparto	€.		445,309		445,309	
	Risorse Aggregative Regionali Dirigenza	€.		213,109		213,109	
	ALTRE COMPETENZE	€.				0	
	FONDO CONDIZIONI LAVORO COMPARTO	€.		5,410,873		5,410,873	
	ALTRE COMPETENZE	€.		15,889		15,889	
	STRALCIO	€.		4,636,593		4,636,593	
	ALTRE COMPETENZE	€.		-		4,636,127	(466)
	ALTRE COMPETENZE	€.		2,091,073		2,091,073	
	ALTRE COMPETENZE	€.		2,089,130		2,089,130	



Debiti v/istituti previdenziali, assistenziali e sicurezza sociale
 assistenziali e sicurezza sociale

CONSUNTIVO

COD_COGE_NI_OLD	Voce Bilancio	ANNO DI COMPETENZA	SEZIONE BILANCIO	VALORE AL 01.01.2020	CONSUNTIVO AL 31.12.2020	Variazione	Sezionale di origine dei dati
3.40.83.00.000.000.000	Debiti v/istituti previdenziali, assistenziali e sicurezza sociale	€.		28.206,895	30.642,531	2,435,636	
	Tot. Debiti v/istituti previdenziali, assistenziali e sicurezza sociale	€.					
	Debiti verso INPS riferiti a Retribuzione di Risultato Dirigenza	€.	2019 SAN			0	
	Debiti verso INPS riferiti a Retribuzione di Risultato Dirigenza PTA	€.	2020 SAN		1.208,681	1.208,681	
	Debiti verso INPS Risorse Aggiuntive Regionali Dirigenza	€.	2020 SAN		21,380	21,380	
	Debiti verso INPS Premialità e Fasce - art. 81 CCNL 2016/2018	€.	2020 SAN		547,278	547,278	
	Debiti verso INPS competenze accessorie - art. 80 CCNL 2016/2018	€.	2020 SAN		257,730	257,730	
	Debiti verso INPS Risorse Aggiuntive Regionali Comparto	€.	2020 SAN		53,186	53,186	
	Fondo Pensione PERSEO	€.	2020 SAN			0	
	Debiti verso INPS personale ESACRI	€.	2020 SAN			0	
	Debiti verso INPS su Retribuzione di Risultato Dirigenza Area Sanità	€.	2020 SAN			0	
	Debiti verso INPS su Retribuzione delle condizioni di lavoro Dirigenza Area Sanità	€.	2020 SAN			0	
	Debiti verso INPS su Retribuzione degli incarichi Dirigenza Area Sanità	€.	2020 SAN			0	
	Debiti verso INPS Altre Competenze	€.	2020 SAN		1.483,094	1.483,094	
	Debiti verso INPS Mese Dicembre Comparto	€.	2020 SAN		32,622	32,622	
	Debiti verso INPS Mese Dicembre Dirigenza	€.	2020 SAN		8,459	8,459	
	Debiti verso INPS su Retribuzione degli incarichi Dirigenza PTA	€.	2020 SAN		28,918	28,918	
	Debiti v/ Inail	€.	2020 SAN	1.371	3.575	(4,946)	
	Debiti v/ Onaosi	€.	2020 SAN	24,890	29,997	5,107	
	F24 DEBITI V/INPS 2020	€.	2020 SAN		3.907,478	3.907,478	
	F24 DEBITI V/INPGI 2020	€.	2020 SAN		1,105	1,105	
	F24 DEBITI V/PERSEO 2020	€.	2020 SAN		11,360	11,360	
	F24 DEBITI V/ENPAPI 2020	€.	2020 SAN		1,738	1,738	
	SOPRAVVENIENZE	€.	2019 SAN		182,136	(182,136)	
	DEBITI VERSO INPS ALTRE COMPETENZE	€.	2019 SAN	2.703,980	2.177,467	(526,513)	
	DEBITI VERSO INPS MESE DICEMBRE COMPARTO	€.	2019 SAN	15,674		(15,674)	
	DEBITI VERSO INPS MESE DICEMBRE DIRIGENZA	€.	2019 SAN	6,318		(6,318)	
	DEBITI VERSO INPS FONDO CONDIZIONI LAVORO COMPARTO	€.	2019 SAN	220,725	208,600	(12,125)	
	DEBITI VERSO INPS PREMIALITÀ E FASCE	€.	2019 SAN	366,537	56,061	(310,476)	
	DEBITI VERSO INPS RISULTATO DIRIGENZA	€.	2019 SAN	443,937	66,590	(377,347)	
	DEBITI VERSO INPS RAR COMPARTO	€.	2019 SAN	124,687	18,837	(105,850)	
	DEBITI VERSO INPS RAR DIRIGENZA	€.	2019 SAN	59,671	8,951	(50,720)	
	F24 DEBITI V/INPS 2019	€.	2019 SAN	3.831,832		(3.831,832)	
	F24 DEBITI V/PERSEO 2019	€.	2019 SAN	9,224		(9,224)	



€									0
€									0
€									0
€									0
€									0
€									0
€									0
€									0

F.to Il Dirigente U.O. Risorse Umane ai sensi D.Lgs. 39/03

RL S.C.R.I.B.A.





CONTO CONTABILE	CONTO CONTABILE	DESCRIZIONE CONTO CONTABILE	SEZIONE BIANCO	ANNO ASSEGNAZIONE	N. DECRETO/AVTO ASSEGNAZIONE	ENTI ASSEGNATARIO	OGGETTO	IMPORTO AL 31.12.2015	IMPORTO AL 31.12.2020	VARIANZA	MOTIVAZIONE VARIANZA	AZIENDA DI ORIGINE	NOTE	FONTE SEZIONALE DI RIFERIMENTO
2003037000000	1.20.20.10.040.0003.0000	B.I.1.1.1) Crediti v/2860 per spesa corrente - altro	SAN	2003	1998	324	MINISTERO DEL TESORO DIREZIONE PROV.	998	998	0	998 lettura aperta	321		SAN
2003037000000	1.20.20.10.040.0003.0000	B.I.1.1.1) Crediti v/2860 per spesa corrente - altro	SAN	2003	1998	324	MINISTERO DEL TESORO DIREZIONE PROV.	1.015	1.015	0	1.015 lettura aperta	321		SAN
2003037000000	1.20.20.10.040.0003.0000	B.I.1.1.1) Crediti v/2860 per spesa corrente - altro	SAN	2003	1998	324	MINISTERO DEL TESORO DIREZIONE PROV.	1.023	1.023	0	1.023 lettura aperta	321		SAN
2003037000000	1.20.20.10.040.0003.0000	B.I.1.1.1) Crediti v/2860 per spesa corrente - altro	SAN	2003	1999	324	DISTRETTO MILITARE	10.095	10.095	0	10.095 lettura aperta	321		SAN
2003037000000	1.20.20.10.040.0003.0000	B.I.1.1.1) Crediti v/2860 per spesa corrente - altro	SAN	2003	1999	324	DISTRETTO MILITARE	15.046	15.046	0	15.046 lettura aperta	321		SAN
2003037000000	1.20.20.10.040.0003.0000	B.I.1.1.1) Crediti v/2860 per spesa corrente - altro	SAN	2003	1999	324	IST. TEC. IND. STATALE "S. GIORGI"	456	456	0	456 lettura aperta	321		SAN
2003037000000	1.20.20.10.040.0003.0000	B.I.1.1.1) Crediti v/2860 per spesa corrente - altro	SAN	2003	1999	324	IST. UEDO SCIENTIFICO STATALE RIC. BOTTONI	90	90	0	90 lettura aperta	321		SAN
2003037000000	1.20.20.10.040.0003.0000	B.I.1.1.1) Crediti v/2860 per spesa corrente - altro	SAN	2003	2000	324	INAIL - MILANO AREA 2	45	45	0	45 lettura aperta	321		SAN
2003037000000	1.20.20.10.040.0003.0000	B.I.1.1.1) Crediti v/2860 per spesa corrente - altro	SAN	2003	2000	324	IST. TEC. IND. STATALE "S. GIORGI"	381	381	0	381 lettura aperta	321		SAN
2003037000000	1.20.20.10.040.0003.0000	B.I.1.1.1) Crediti v/2860 per spesa corrente - altro	SAN	2003	2000	324	IST. "CESARE BECCARIA" - MINISTERO GIUSTIZIA	118	118	0	118 lettura aperta	321		SAN
2003037000000	1.20.20.10.040.0003.0000	B.I.1.1.1) Crediti v/2860 per spesa corrente - altro	SAN	2003	2000	324	IST. "CESARE BECCARIA" - MINISTERO GIUSTIZIA	90	90	0	90 lettura aperta	321		SAN
2003037000000	1.20.20.10.040.0003.0000	B.I.1.1.1) Crediti v/2860 per spesa corrente - altro	SAN	2003	2000	324	IST. "CESARE BECCARIA" - MINISTERO GIUSTIZIA	90	90	0	90 lettura aperta	321		SAN
2003037000000	1.20.20.10.040.0003.0000	B.I.1.1.1) Crediti v/2860 per spesa corrente - altro	SAN	2003	2000	324	IST. "CESARE BECCARIA" - MINISTERO GIUSTIZIA	90	90	0	90 lettura aperta	321		SAN
2003037000000	1.20.20.10.040.0003.0000	B.I.1.1.1) Crediti v/2860 per spesa corrente - altro	SAN	2003	2000	324	IST. "CESARE BECCARIA" - MINISTERO GIUSTIZIA	90	90	0	90 lettura aperta	321		SAN
2003037000000	1.20.20.10.040.0003.0000	B.I.1.1.1) Crediti v/2860 per spesa corrente - altro	SAN	2003	2000	324	IST. "CESARE BECCARIA" - MINISTERO GIUSTIZIA	9.521	9.521	0	9.521 lettura aperta	321		SAN
2003037000000	1.20.20.10.040.0003.0000	B.I.1.1.1) Crediti v/2860 per spesa corrente - altro	SAN	2003	2000	324	MINISTERO DEGLI AFFARI ESTERI UP. RI	24.236	24.236	0	24.236 lettura aperta	321		SAN
2003037000000	1.20.20.10.040.0003.0000	B.I.1.1.1) Crediti v/2860 per spesa corrente - altro	SAN	2003	2001	324	MINISTERO DELLA SANITA'	430	430	0	430 lettura aperta	321		SAN
2003037000000	1.20.20.10.040.0003.0000	B.I.1.1.1) Crediti v/2860 per spesa corrente - altro	SAN	2003	2001	324	IST. "CESARE BECCARIA" - MINISTERO GIUSTIZIA	719	719	0	719 lettura aperta	321		SAN
2003037000000	1.20.20.10.040.0003.0000	B.I.1.1.1) Crediti v/2860 per spesa corrente - altro	SAN	2003	2002	324	DIREZIONE DIDATTICA STATALE "P. CINQUE"	131	131	0	131 lettura aperta	321		SAN
2003037000000	1.20.20.10.040.0003.0000	B.I.1.1.1) Crediti v/2860 per spesa corrente - altro	SAN	2003	2002	324	DIREZIONE DIDATTICA STATALE "P. CINQUE"	261	261	0	261 lettura aperta	321		SAN
2003037000000	1.20.20.10.040.0003.0000	B.I.1.1.1) Crediti v/2860 per spesa corrente - altro	SAN	2003	2002	324	IST. "CESARE BECCARIA" - MINISTERO GIUSTIZIA	4.317	4.317	0	4.317 lettura aperta	321		SAN
2003037000000	1.20.20.10.040.0003.0000	B.I.1.1.1) Crediti v/2860 per spesa corrente - altro	SAN	2003	2002	324	IST. "CESARE BECCARIA" - MINISTERO GIUSTIZIA	132	132	0	132 lettura aperta	321		SAN
2003037000000	1.20.20.10.040.0003.0000	B.I.1.1.1) Crediti v/2860 per spesa corrente - altro	SAN	2003	2002	324	IST. "CESARE BECCARIA" - MINISTERO GIUSTIZIA	132	132	0	132 lettura aperta	321		SAN
2003037000000	1.20.20.10.040.0003.0000	B.I.1.1.1) Crediti v/2860 per spesa corrente - altro	SAN	2003	2002	324	IST. "CESARE BECCARIA" - MINISTERO GIUSTIZIA	90	90	0	90 lettura aperta	321		SAN
2003037000000	1.20.20.10.040.0003.0000	B.I.1.1.1) Crediti v/2860 per spesa corrente - altro	SAN	2003	2002	324	IST. "CESARE BECCARIA" - MINISTERO GIUSTIZIA	165	165	0	165 lettura aperta	321		SAN
2003037000000	1.20.20.10.040.0003.0000	B.I.1.1.1) Crediti v/2860 per spesa corrente - altro	SAN	2003	2002	324	IST. "CESARE BECCARIA" - MINISTERO GIUSTIZIA	267	267	0	267 lettura aperta	321		SAN
2003037000000	1.20.20.10.040.0003.0000	B.I.1.1.1) Crediti v/2860 per spesa corrente - altro	SAN	2003	2002	324	ISTITUTO SCOLASTICO COMPRESO NUOVO	100	100	0	100 lettura aperta	321		SAN
2003037000000	1.20.20.10.040.0003.0000	B.I.1.1.1) Crediti v/2860 per spesa corrente - altro	SAN	2003	2002	324	ISTITUTO SCOLASTICO COMPRESO NUOVO	111	111	0	111 lettura aperta	321		SAN
2003037000000	1.20.20.10.040.0003.0000	B.I.1.1.1) Crediti v/2860 per spesa corrente - altro	SAN	2003	2003	324	INAIL - MILANO AREA 2	1.399	1.399	0	1.399 lettura aperta	321		SAN
2003037000000	1.20.20.10.040.0003.0000	B.I.1.1.1) Crediti v/2860 per spesa corrente - altro	SAN	2003	2003	324	ISTITUTO TECNICO AND. DEL PINELLI	56	56	0	56 lettura aperta	321		SAN
2003037000000	1.20.20.10.040.0003.0000	B.I.1.1.1) Crediti v/2860 per spesa corrente - altro	SAN	2003	2003	324	ISTITUTO TECNICO AND. DEL PINELLI	667	667	0	667 lettura aperta	321		SAN
2003037000000	1.20.20.10.040.0003.0000	B.I.1.1.1) Crediti v/2860 per spesa corrente - altro	SAN	2003	2003	324	PROCURA DELLA REPUBBLICA CO TRIBUNALE ORDINARIO	667	667	0	667 lettura aperta	321		SAN
2003037000000	1.20.20.10.040.0003.0000	B.I.1.1.1) Crediti v/2860 per spesa corrente - altro	SAN	2003	2003	324	PROCURA DELLA REPUBBLICA CO TRIBUNALE ORDINARIO	167	167	0	167 lettura aperta	321		SAN
2003037000000	1.20.20.10.040.0003.0000	B.I.1.1.1) Crediti v/2860 per spesa corrente - altro	SAN	2003	2003	324	PROCURA DELLA REPUBBLICA CO TRIBUNALE ORDINARIO	167	167	0	167 lettura aperta	321		SAN
2003037000000	1.20.20.10.040.0003.0000	B.I.1.1.1) Crediti v/2860 per spesa corrente - altro	SAN	2003	2003	324	PROCURA DELLA REPUBBLICA CO TRIBUNALE ORDINARIO	851	851	0	851 lettura aperta	321		SAN
2003037000000	1.20.20.10.040.0003.0000	B.I.1.1.1) Crediti v/2860 per spesa corrente - altro	SAN	2003	2003	324	PROCURA DELLA REPUBBLICA CO TRIBUNALE ORDINARIO	1.336	1.336	0	1.336 lettura aperta	321		SAN
2003037000000	1.20.20.10.040.0003.0000	B.I.1.1.1) Crediti v/2860 per spesa corrente - altro	SAN	2003	2003	324	PROCURA DELLA REPUBBLICA CO TRIBUNALE ORDINARIO	1.307	1.307	0	1.307 lettura aperta	321		SAN
2003037000000	1.20.20.10.040.0003.0000	B.I.1.1.1) Crediti v/2860 per spesa corrente - altro	SAN	2003	2003	324	PROCURA DELLA REPUBBLICA CO TRIBUNALE ORDINARIO	333	333	0	333 lettura aperta	321		SAN
2003037000000	1.20.20.10.040.0003.0000	B.I.1.1.1) Crediti v/2860 per spesa corrente - altro	SAN	2003	2003	324	PROCURA DELLA REPUBBLICA CO TRIBUNALE ORDINARIO	500	500	0	500 lettura aperta	321		SAN
2003037000000	1.20.20.10.040.0003.0000	B.I.1.1.1) Crediti v/2860 per spesa corrente - altro	SAN	2003	2003	324	PROCURA DELLA REPUBBLICA CO TRIBUNALE ORDINARIO	333	333	0	333 lettura aperta	321		SAN
2003037000000	1.20.20.10.040.0003.0000	B.I.1.1.1) Crediti v/2860 per spesa corrente - altro	SAN	2003	2003	324	PROCURA DELLA REPUBBLICA CO TRIBUNALE ORDINARIO	833	833	0	833 lettura aperta	321		SAN





2020107000000	1.20.20.10.040.00010.000	BLL1.9) Crediti v/9860 per spesa corrente - altro	SAN	2006 nessuno	324 PROCURIA DELLA REPUBBLICA CO TRIBUNALE GIDROMARINO	5,398	5,200	lettura aperta	321	SAN
2020107000000	1.20.20.10.040.00010.000	BLL1.9) Crediti v/9860 per spesa corrente - altro	SAN	2006 nessuno	324 PROCURIA DELLA REPUBBLICA CO TRIBUNALE GIDROMARINO	1,000	1,000	lettura aperta	321	SAN
2020107000000	1.20.20.10.040.00010.000	BLL1.9) Crediti v/9860 per spesa corrente - altro	SAN	2006 nessuno	324 LICEO SCIENTIFICO STATALE PIRO BOITTONI	170	170	lettura aperta	321	SAN
2020107000000	1.20.20.10.040.00010.000	BLL1.9) Crediti v/9860 per spesa corrente - altro	SAN	2006 nessuno	324 LICEO SCIENTIFICO STATALE PIRO BOITTONI	350	350	lettura aperta	321	SAN
2020107000000	1.20.20.10.040.00010.000	BLL1.9) Crediti v/9860 per spesa corrente - altro	SAN	2006 nessuno	324 CONSIGLIO DI STATO	68	68	lettura aperta	321	SAN
2020107000000	1.20.20.10.040.00010.000	BLL1.9) Crediti v/9860 per spesa corrente - altro	SAN	2006 nessuno	324 LICEO GINNASIO STATALE OMBRO E TIO LIVIO	2,000	2,000	lettura aperta	321	SAN
2020107000000	1.20.20.10.040.00010.000	BLL1.9) Crediti v/9860 per spesa corrente - altro	SAN	2005 nessuno	324 SCUOLA SEC. GRADO LDA VINCI MONTALE	132	132	lettura aperta	321	SAN
2020107000000	1.20.20.10.040.00010.000	BLL1.9) Crediti v/9860 per spesa corrente - altro	SAN	2005 nessuno	324 TRIBUNALE ORDINARIO MILANO SEZ. IHO	68	68	lettura aperta	321	SAN
2020107000000	1.20.20.10.040.00010.000	BLL1.9) Crediti v/9860 per spesa corrente - altro	SAN	2005 nessuno	324 LICEO SCIENTIFICO STATALE PIRO BOITTONI	1,201	1,201	lettura aperta	321	SAN
2020107000000	1.20.20.10.040.00010.000	BLL1.9) Crediti v/9860 per spesa corrente - altro	SAN	2005 nessuno	324 ISTITUTO TECNICO INDUSTRIALE STATALE G.F. TRINELLI	1,001	1,001	lettura aperta	321	SAN
2020107000000	1.20.20.10.040.00010.000	BLL1.9) Crediti v/9860 per spesa corrente - altro	SAN	2005 nessuno	324 ISTITUTO MAGISTRALE STATALE GRETANA AGNES	1,500	1,500	lettura aperta	321	SAN
2020107000000	1.20.20.10.040.00010.000	BLL1.9) Crediti v/9860 per spesa corrente - altro	SAN	2005 nessuno	324 ISTITUTO MAGISTRALE STATALE GRETANA AGNES	2,401	2,401	lettura aperta	321	SAN
2020107000000	1.20.20.10.040.00010.000	BLL1.9) Crediti v/9860 per spesa corrente - altro	SAN	2005 nessuno	324 PROCURIA DELLA REPUBBLICA DAVANTI CA. DOTT. VINCENZO	103	103	lettura aperta	321	SAN
2020107000000	1.20.20.10.040.00010.000	BLL1.9) Crediti v/9860 per spesa corrente - altro	SAN	2005 nessuno	324 MINISTERO DI GRACIA E GIUSTIZIA DIR. GEN. AFFARI	162	162	lettura aperta	321	SAN
2020107000000	1.20.20.10.040.00010.000	BLL1.9) Crediti v/9860 per spesa corrente - altro	SAN	2005 nessuno	324 LICEO ARTISTICO STATALE BREIA	126	126	lettura aperta	321	SAN
2020107000000	1.20.20.10.040.00010.000	BLL1.9) Crediti v/9860 per spesa corrente - altro	SAN	2006 nessuno	324 SCUOLA VIGILI DEL FUOCO UNIF. S. ANTONIA GOSCALE	37	37	lettura aperta	321	SAN
2020107000000	1.20.20.10.040.00010.000	BLL1.9) Crediti v/9860 per spesa corrente - altro	SAN	2006 nessuno	324 SCUOLA MEDIA STATALE CALASANO NEGRI	202	202	lettura aperta	321	SAN
2020107000000	1.20.20.10.040.00010.000	BLL1.9) Crediti v/9860 per spesa corrente - altro	SAN	2006 nessuno	324 PROCURIA DI MILANO	114	114	lettura aperta	321	SAN
2020107000000	1.20.20.10.040.00010.000	BLL1.9) Crediti v/9860 per spesa corrente - altro	SAN	2006 nessuno	324 PROCURIA DI MILANO	228	228	lettura aperta	321	SAN
2020107000000	1.20.20.10.040.00010.000	BLL1.9) Crediti v/9860 per spesa corrente - altro	SAN	2006 nessuno	324 PROCURIA DI MILANO	238	238	lettura aperta	321	SAN
2020107000000	1.20.20.10.040.00010.000	BLL1.9) Crediti v/9860 per spesa corrente - altro	SAN	2006 nessuno	324 PROCURIA DI MILANO	342	342	lettura aperta	321	SAN
2020107000000	1.20.20.10.040.00010.000	BLL1.9) Crediti v/9860 per spesa corrente - altro	SAN	2006 nessuno	324 PROCURIA DI MILANO	116	116	lettura aperta	321	SAN
2020107000000	1.20.20.10.040.00010.000	BLL1.9) Crediti v/9860 per spesa corrente - altro	SAN	2006 nessuno	324 PROCURIA DI MILANO	116	116	lettura aperta	321	SAN
2020107000000	1.20.20.10.040.00010.000	BLL1.9) Crediti v/9860 per spesa corrente - altro	SAN	2006 nessuno	324 PROCURIA DI MILANO	116	116	lettura aperta	321	SAN
2020107000000	1.20.20.10.040.00010.000	BLL1.9) Crediti v/9860 per spesa corrente - altro	SAN	2006 nessuno	324 PROCURIA DI MILANO	116	116	lettura aperta	321	SAN
2020107000000	1.20.20.10.040.00010.000	BLL1.9) Crediti v/9860 per spesa corrente - altro	SAN	2006 nessuno	324 PROCURIA DI MILANO	800	800	lettura aperta	321	SAN
2020107000000	1.20.20.10.040.00010.000	BLL1.9) Crediti v/9860 per spesa corrente - altro	SAN	2007 nessuno	324 PRESIDENZA DEL CONSIGLIO DI MINISTRI	3,099	3,099	lettura aperta	321	SAN
2020107000000	1.20.20.10.040.00010.000	BLL1.9) Crediti v/9860 per spesa corrente - altro	SAN	2007 nessuno	324 MINISTERO DELL'ISTRUZIONE DELL'UNIVERSITA'	197	197	lettura aperta	321	SAN
2020107000000	1.20.20.10.040.00010.000	BLL1.9) Crediti v/9860 per spesa corrente - altro	SAN	2007 nessuno	324 LICEO SCIENTIFICO STATALE PIRO BOITTONI	401	401	lettura aperta	321	SAN
2020107000000	1.20.20.10.040.00010.000	BLL1.9) Crediti v/9860 per spesa corrente - altro	SAN	2007 nessuno	324 ISTITUTO MAGISTRALE STATALE GRETANA AGNES	1,500	1,500	lettura aperta	321	SAN
2020107000000	1.20.20.10.040.00010.000	BLL1.9) Crediti v/9860 per spesa corrente - altro	SAN	2007 nessuno	324 PROCURIA DI MILANO	228	228	lettura aperta	321	SAN
2020107000000	1.20.20.10.040.00010.000	BLL1.9) Crediti v/9860 per spesa corrente - altro	SAN	2007 nessuno	324 PROCURIA DI MILANO	116	116	lettura aperta	321	SAN
2020107000000	1.20.20.10.040.00010.000	BLL1.9) Crediti v/9860 per spesa corrente - altro	SAN	2007 nessuno	324 PROCURIA DI MILANO	116	116	lettura aperta	321	SAN
2020107000000	1.20.20.10.040.00010.000	BLL1.9) Crediti v/9860 per spesa corrente - altro	SAN	2007 nessuno	324 PROCURIA DI MILANO	116	116	lettura aperta	321	SAN
2020107000000	1.20.20.10.040.00010.000	BLL1.9) Crediti v/9860 per spesa corrente - altro	SAN	2007 nessuno	324 PROCURIA DI MILANO	116	116	lettura aperta	321	SAN
2020107000000	1.20.20.10.040.00010.000	BLL1.9) Crediti v/9860 per spesa corrente - altro	SAN	2007 nessuno	324 PROCURIA DI MILANO	456	456	lettura aperta	321	SAN
2020107000000	1.20.20.10.040.00010.000	BLL1.9) Crediti v/9860 per spesa corrente - altro	SAN	2007 nessuno	324 PROCURIA DI MILANO	114	114	lettura aperta	321	SAN
2020107000000	1.20.20.10.040.00010.000	BLL1.9) Crediti v/9860 per spesa corrente - altro	SAN	2007 nessuno	324 PROCURIA DI MILANO	116	116	lettura aperta	321	SAN
2020107000000	1.20.20.10.040.00010.000	BLL1.9) Crediti v/9860 per spesa corrente - altro	SAN	2007 nessuno	324 PROCURIA DI MILANO	116	116	lettura aperta	321	SAN
2020107000000	1.20.20.10.040.00010.000	BLL1.9) Crediti v/9860 per spesa corrente - altro	SAN	2007 nessuno	324 PROCURIA DI MILANO	116	116	lettura aperta	321	SAN
2020107000000	1.20.20.10.040.00010.000	BLL1.9) Crediti v/9860 per spesa corrente - altro	SAN	2007 nessuno	324 PROCURIA DI MILANO	116	116	lettura aperta	321	SAN
2020107000000	1.20.20.10.040.00010.000	BLL1.9) Crediti v/9860 per spesa corrente - altro	SAN	2007 nessuno	324 PROCURIA DI MILANO	116	116	lettura aperta	321	SAN
2020107000000	1.20.20.10.040.00010.000	BLL1.9) Crediti v/9860 per spesa corrente - altro	SAN	2007 nessuno	324 PROCURIA DI MILANO	116	116	lettura aperta	321	SAN





2020107000000	1.20.20.10.040.00010.000	BLL1.1.1) Crediti v/9800 per spesa corrente - altro	SAN	2009/besario	321 MINISTERO DI GRAZIA E GIUSTIZIA	95	50	lettura aperta	321	SAN
2020107000000	1.20.20.10.040.00010.000	BLL1.1.1) Crediti v/9800 per spesa corrente - altro	SAN	2009/besario	321 MINISTERO DI GRAZIA E GIUSTIZIA	96	50	lettura aperta	321	SAN
2020107000000	1.20.20.10.040.00010.000	BLL1.1.1) Crediti v/9800 per spesa corrente - altro	SAN	2009/besario	321 MINISTERO DI GRAZIA E GIUSTIZIA	100	100	lettura aperta	321	SAN
2020107000000	1.20.20.10.040.00010.000	BLL1.1.1) Crediti v/9800 per spesa corrente - altro	SAN	2009/besario	321 UNI - ENTE NAZIONALE ITALIANO DI UNIFICAZIONE	158	50	lettura aperta	321	SAN
2020107000000	1.20.20.10.040.00010.000	BLL1.1.1) Crediti v/9800 per spesa corrente - altro	SAN	2009/besario	321 IRMAMIS INCANTATI ISTITUTO PROFESSIONALE DI	156	50	lettura aperta	321	SAN
2020107000000	1.20.20.10.040.00010.000	BLL1.1.1) Crediti v/9800 per spesa corrente - altro	SAN	2009/besario	321 MINISTERO DELLA GIUSTIZIA	152	50	lettura aperta	321	SAN
2020107000000	1.20.20.10.040.00010.000	BLL1.1.1) Crediti v/9800 per spesa corrente - altro	SAN	2009/besario	321 MINISTERO DELLA GIUSTIZIA	152	50	lettura aperta	321	SAN
2020107000000	1.20.20.10.040.00010.000	BLL1.1.1) Crediti v/9800 per spesa corrente - altro	SAN	2009/besario	321 ISTITUTO PROFESSIONALE ABERGHEMIO FORTA	156	50	lettura aperta	321	SAN
2020107000000	1.20.20.10.040.00010.000	BLL1.1.1) Crediti v/9800 per spesa corrente - altro	SAN	2009/besario	321 ISTITUTO PROFESSIONALE ABERGHEMIO FORTA	156	50	lettura aperta	321	SAN
2020107000000	1.20.20.10.040.00010.000	BLL1.1.1) Crediti v/9800 per spesa corrente - altro	SAN	2009/besario	321 ISTITUTO PROFESSIONALE ABERGHEMIO FORTA	156	50	lettura aperta	321	SAN
2020107000000	1.20.20.10.040.00010.000	BLL1.1.1) Crediti v/9800 per spesa corrente - altro	SAN	2009/besario	321 P.L.O.C.S. - CENTRI ACCOGLIENZA	100	100	lettura aperta	321	SAN
2020107000000	1.20.20.10.040.00010.000	BLL1.1.1) Crediti v/9800 per spesa corrente - altro	SAN	2009/besario	321 GIULIANA ESTERISA	156	50	lettura aperta	321	SAN
2020107000000	1.20.20.10.040.00010.000	BLL1.1.1) Crediti v/9800 per spesa corrente - altro	SAN	2009/besario	321 MINISTERO GRAZIA E GIUSTIZIA	113	113	lettura aperta	321	SAN
2020107000000	1.20.20.10.040.00010.000	BLL1.1.1) Crediti v/9800 per spesa corrente - altro	SAN	2009/besario	321 MINISTERO GRAZIA E GIUSTIZIA	156	50	lettura aperta	321	SAN
2020107000000	1.20.20.10.040.00010.000	BLL1.1.1) Crediti v/9800 per spesa corrente - altro	SAN	2009/besario	321 MINISTERO GRAZIA E GIUSTIZIA	156	50	lettura aperta	321	SAN
2020107000000	1.20.20.10.040.00010.000	BLL1.1.1) Crediti v/9800 per spesa corrente - altro	SAN	2010/besario	321 MINISTERO GRAZIA E GIUSTIZIA	152	50	lettura aperta	321	SAN
2020107000000	1.20.20.10.040.00010.000	BLL1.1.1) Crediti v/9800 per spesa corrente - altro	SAN	2010/besario	321 SCUOLA MEDIA STATALE MATTEI DI VITTOBORO	152	50	lettura aperta	321	SAN
2020107000000	1.20.20.10.040.00010.000	BLL1.1.1) Crediti v/9800 per spesa corrente - altro	SAN	2010/besario	321 CIRCOLO DID. "G. L. INDOCI"	247	247	lettura aperta	321	SAN
2020107000000	1.20.20.10.040.00010.000	BLL1.1.1) Crediti v/9800 per spesa corrente - altro	SAN	2010/besario	321 CIRCOLO DID. "G. L. INDOCI"	1.008	1.008	lettura aperta	321	SAN
2020107000000	1.20.20.10.040.00010.000	BLL1.1.1) Crediti v/9800 per spesa corrente - altro	SAN	2010/besario	321 DIREZIONE DIDATTICA GI PENASSO	105	105	lettura aperta	321	SAN
2020107000000	1.20.20.10.040.00010.000	BLL1.1.1) Crediti v/9800 per spesa corrente - altro	SAN	2010/besario	321 ISTITUTO DI SCIENZE SUP. "I. MARCELLI"	165	165	lettura aperta	321	SAN
2020107000000	1.20.20.10.040.00010.000	BLL1.1.1) Crediti v/9800 per spesa corrente - altro	SAN	2010/besario	321 ISTITUTO GIUSEPPE PENASSO	166	166	lettura aperta	321	SAN
2020107000000	1.20.20.10.040.00010.000	BLL1.1.1) Crediti v/9800 per spesa corrente - altro	SAN	2010/besario	321 ISTITUTO PROF. "FERRI"	675	675	lettura aperta	321	SAN
2020107000000	1.20.20.10.040.00010.000	BLL1.1.1) Crediti v/9800 per spesa corrente - altro	SAN	2010/besario	321 MINISTERO DELLA DIFESA 3 CARPORNAMENTI	74	74	lettura aperta	321	SAN
2020107000000	1.20.20.10.040.00010.000	BLL1.1.1) Crediti v/9800 per spesa corrente - altro	SAN	2010/besario	321 ISTITUTO COMENSIOVOC CAVALERI	52	50	lettura aperta	321	SAN
2020107000000	1.20.20.10.040.00010.000	BLL1.1.1) Crediti v/9800 per spesa corrente - altro	SAN	2010/besario	321 SCUOLA MEDIA STATALE MAURO	299	299	lettura aperta	321	SAN
2020107000000	1.20.20.10.040.00010.000	BLL1.1.1) Crediti v/9800 per spesa corrente - altro	SAN	2010/besario	321 SCUOLA MEDIA STATALE MAURO	152	50	lettura aperta	321	SAN
2020107000000	1.20.20.10.040.00010.000	BLL1.1.1) Crediti v/9800 per spesa corrente - altro	SAN	2010/besario	321 ISTITUTO COMENSIOVOC PASOLI	152	50	lettura aperta	321	SAN
2020107000000	1.20.20.10.040.00010.000	BLL1.1.1) Crediti v/9800 per spesa corrente - altro	SAN	2010/besario	321 ISTITUTO COMENSIOVOC PASOLI	156	50	lettura aperta	321	SAN
2020107000000	1.20.20.10.040.00010.000	BLL1.1.1) Crediti v/9800 per spesa corrente - altro	SAN	2010/besario	321 ISTITUTO COMENSIOVOC STATALE THOMAS GONZAGA	50	50	lettura aperta	321	SAN
2020107000000	1.20.20.10.040.00010.000	BLL1.1.1) Crediti v/9800 per spesa corrente - altro	SAN	2010/besario	321 ISTITUTO COMENSIOVOC STATALE THOMAS GONZAGA	100	100	lettura aperta	321	SAN
2020107000000	1.20.20.10.040.00010.000	BLL1.1.1) Crediti v/9800 per spesa corrente - altro	SAN	2010/besario	321 ARCHIVIO STATO DI MILANO	146	50	lettura aperta	321	SAN
2020107000000	1.20.20.10.040.00010.000	BLL1.1.1) Crediti v/9800 per spesa corrente - altro	SAN	2010/besario	321 ARCHIVIO STATO DI MILANO	156	50	lettura aperta	321	SAN
2020107000000	1.20.20.10.040.00010.000	BLL1.1.1) Crediti v/9800 per spesa corrente - altro	SAN	2010/besario	321 ARCHIVIO STATO DI MILANO	100	100	lettura aperta	321	SAN
2020107000000	1.20.20.10.040.00010.000	BLL1.1.1) Crediti v/9800 per spesa corrente - altro	SAN	2010/besario	321 ARCHIVIO DI STATO DI MILANO	38	38	lettura aperta	321	SAN
2020107000000	1.20.20.10.040.00010.000	BLL1.1.1) Crediti v/9800 per spesa corrente - altro	SAN	2010/besario	321 ARCHIVIO DI STATO DI MILANO	54	50	lettura aperta	321	SAN
2020107000000	1.20.20.10.040.00010.000	BLL1.1.1) Crediti v/9800 per spesa corrente - altro	SAN	2010/besario	321 ARCHIVIO DI STATO DI MILANO	295	295	lettura aperta	321	SAN
2020107000000	1.20.20.10.040.00010.000	BLL1.1.1) Crediti v/9800 per spesa corrente - altro	SAN	2010/besario	321 S.M.S. "VA. VOLTA - VIA BATTISTI"	52	50	lettura aperta	321	SAN
2020107000000	1.20.20.10.040.00010.000	BLL1.1.1) Crediti v/9800 per spesa corrente - altro	SAN	2010/besario	321 DIREZIONE STATALE F. CIRCOLO	209	209	lettura aperta	321	SAN
2020107000000	1.20.20.10.040.00010.000	BLL1.1.1) Crediti v/9800 per spesa corrente - altro	SAN	2010/besario	321 DIREZIONE STATALE F. CIRCOLO	50	50	lettura aperta	321	SAN
2020107000000	1.20.20.10.040.00010.000	BLL1.1.1) Crediti v/9800 per spesa corrente - altro	SAN	2010/besario	321 ISTITUTO MAG. "C. TEMPA"	52	50	lettura aperta	321	SAN
2020107000000	1.20.20.10.040.00010.000	BLL1.1.1) Crediti v/9800 per spesa corrente - altro	SAN	2010/besario	321 ISTITUTO MAG. "C. TEMPA"	52	50	lettura aperta	321	SAN
2020107000000	1.20.20.10.040.00010.000	BLL1.1.1) Crediti v/9800 per spesa corrente - altro	SAN	2010/besario	321 DIREZIONE CASA DI RECLUSIONI MILANO Q. PIRA	238	238	lettura aperta	321	SAN
2020107000000	1.20.20.10.040.00010.000	BLL1.1.1) Crediti v/9800 per spesa corrente - altro	SAN	2010/besario	321 DIREZIONE DIDATTICA STATALE BUZZI	4	4	lettura aperta	321	SAN



2020107000000	1.20.20.10.040.0000.00.00	BLL1.1.1) Crediti v/2840 per spesa corrente - altro	SAN	2010	2010	321	DIREZIONE DIDATTICA	321	51	51	51	51	SAN
2020107000000	1.20.20.10.040.0000.00.00	BLL1.1.1) Crediti v/2840 per spesa corrente - altro	SAN	2010	2010	52	DIREZIONE DIDATTICA	52	52	52	52	52	SAN
2020107000000	1.20.20.10.040.0000.00.00	BLL1.1.1) Crediti v/2840 per spesa corrente - altro	SAN	2010	2010	213	DIREZIONE DIDATTICA	213	213	213	213	213	SAN
2020107000000	1.20.20.10.040.0000.00.00	BLL1.1.1) Crediti v/2840 per spesa corrente - altro	SAN	2010	2010	150	DIREZIONE DIDATTICA	150	150	150	150	150	SAN
2020107000000	1.20.20.10.040.0000.00.00	BLL1.1.1) Crediti v/2840 per spesa corrente - altro	SAN	2010	2010	52	DIREZIONE DIDATTICA	52	52	52	52	52	SAN
2020107000000	1.20.20.10.040.0000.00.00	BLL1.1.1) Crediti v/2840 per spesa corrente - altro	SAN	2010	2010	52	DIREZIONE DIDATTICA	52	52	52	52	52	SAN
2020107000000	1.20.20.10.040.0000.00.00	BLL1.1.1) Crediti v/2840 per spesa corrente - altro	SAN	2010	2010	61	SCUOLA PER LA FORMAZIONE DI BASE VEICOLI DEL PAVO	61	61	61	61	61	SAN
2020107000000	1.20.20.10.040.0000.00.00	BLL1.1.1) Crediti v/2840 per spesa corrente - altro	SAN	2010	2010	61	SCUOLA PER LA FORMAZIONE DI BASE VEICOLI DEL PAVO	61	61	61	61	61	SAN
2020107000000	1.20.20.10.040.0000.00.00	BLL1.1.1) Crediti v/2840 per spesa corrente - altro	SAN	2010	2010	8.156	AGENZIA S.R.L. N. 40 DI MILANO	8.156	8.156	8.156	8.156	8.156	SAN
2020107000000	1.20.20.10.040.0000.00.00	BLL1.1.1) Crediti v/2840 per spesa corrente - altro	SAN	2010	2010	2.002	321 LICEO GIOSUÈ STAFFA "MANZONI"	2.002	2.002	2.002	2.002	2.002	SAN
2020107000000	1.20.20.10.040.0000.00.00	BLL1.1.1) Crediti v/2840 per spesa corrente - altro	SAN	2010	2010	2.002	321 LICEO GIOSUÈ STAFFA "MANZONI"	2.002	2.002	2.002	2.002	2.002	SAN
2020107000000	1.20.20.10.040.0000.00.00	BLL1.1.1) Crediti v/2840 per spesa corrente - altro	SAN	2010	2010	105	321 TRIBUNALE PER I MANCHINI	105	105	105	105	105	SAN
2020107000000	1.20.20.10.040.0000.00.00	BLL1.1.1) Crediti v/2840 per spesa corrente - altro	SAN	2010	2010	102	321 MINISTERO BEN E ATTIVITA' CULTURAU	102	102	102	102	102	SAN
2020107000000	1.20.20.10.040.0000.00.00	BLL1.1.1) Crediti v/2840 per spesa corrente - altro	SAN	2010	2010	156	321 IRRMIS PACIOTTI ISTITUTO PROFESSIONALE DI PAVO	156	156	156	156	156	SAN
2020107000000	1.20.20.10.040.0000.00.00	BLL1.1.1) Crediti v/2840 per spesa corrente - altro	SAN	2010	2010	416	321 LICEO SCIENTIFICO STATALE PIRO BOTTONI	416	416	416	416	416	SAN
2020107000000	1.20.20.10.040.0000.00.00	BLL1.1.1) Crediti v/2840 per spesa corrente - altro	SAN	2010	2010	52	321 AGENZIA DELLE ENTRATE	52	52	52	52	52	SAN
2020107000000	1.20.20.10.040.0000.00.00	BLL1.1.1) Crediti v/2840 per spesa corrente - altro	SAN	2010	2010	4	321 MINISTERO DELLA GIUSTIZIA	4	4	4	4	4	SAN
2020107000000	1.20.20.10.040.0000.00.00	BLL1.1.1) Crediti v/2840 per spesa corrente - altro	SAN	2010	2010	934	321 ISTITUTO MAGISTRALE STATALE GATTANAGHESI	934	934	934	934	934	SAN
2020107000000	1.20.20.10.040.0000.00.00	BLL1.1.1) Crediti v/2840 per spesa corrente - altro	SAN	2010	2010	1.798	321 ISTITUTO MAGISTRALE STATALE GATTANAGHESI	1.798	1.798	1.798	1.798	1.798	SAN
2020107000000	1.20.20.10.040.0000.00.00	BLL1.1.1) Crediti v/2840 per spesa corrente - altro	SAN	2010	2010	157	321 ISTITUTO DESTINAZIONE SUPERIORE G. GORGANO	157	157	157	157	157	SAN
2020107000000	1.20.20.10.040.0000.00.00	BLL1.1.1) Crediti v/2840 per spesa corrente - altro	SAN	2010	2010	52	321 ITC ISTITUTO PER LE TECNOLOGIE DELLA COSTRUZIONE	52	52	52	52	52	SAN
2020107000000	1.20.20.10.040.0000.00.00	BLL1.1.1) Crediti v/2840 per spesa corrente - altro	SAN	2010	2010	209	321 ISTITUTO COMUNICAZIONI CRESOLA	209	209	209	209	209	SAN
2020107000000	1.20.20.10.040.0000.00.00	BLL1.1.1) Crediti v/2840 per spesa corrente - altro	SAN	2010	2010	209	321 ISTITUTO CONF. "J. LANZISA P. "	209	209	209	209	209	SAN
2020107000000	1.20.20.10.040.0000.00.00	BLL1.1.1) Crediti v/2840 per spesa corrente - altro	SAN	2010	2010	209	321 CIRCOLO DID. "G. ROCKET"	209	209	209	209	209	SAN
2020107000000	1.20.20.10.040.0000.00.00	BLL1.1.1) Crediti v/2840 per spesa corrente - altro	SAN	2010	2010	852	321 CIRCOLO DID. "G. ROCKET"	852	852	852	852	852	SAN
2020107000000	1.20.20.10.040.0000.00.00	BLL1.1.1) Crediti v/2840 per spesa corrente - altro	SAN	2010	2010	468	321 CIRCOLO DID. "G. ROCKET"	468	468	468	468	468	SAN
2020107000000	1.20.20.10.040.0000.00.00	BLL1.1.1) Crediti v/2840 per spesa corrente - altro	SAN	2010	2010	503	321 CIRCOLO DID. "G. ROCKET"	503	503	503	503	503	SAN
2020107000000	1.20.20.10.040.0000.00.00	BLL1.1.1) Crediti v/2840 per spesa corrente - altro	SAN	2010	2010	141	321 CIRCOLO DID. "G. ROCKET"	141	141	141	141	141	SAN
2020107000000	1.20.20.10.040.0000.00.00	BLL1.1.1) Crediti v/2840 per spesa corrente - altro	SAN	2010	2010	451	321 CIRCOLO DID. "G. ROCKET"	451	451	451	451	451	SAN
2020107000000	1.20.20.10.040.0000.00.00	BLL1.1.1) Crediti v/2840 per spesa corrente - altro	SAN	2010	2010	157	321 CIRCOLO DID. "G. ROCKET"	157	157	157	157	157	SAN
2020107000000	1.20.20.10.040.0000.00.00	BLL1.1.1) Crediti v/2840 per spesa corrente - altro	SAN	2010	2010	52	321 LICEO GIAN. "G. RABINI"	52	52	52	52	52	SAN
2020107000000	1.20.20.10.040.0000.00.00	BLL1.1.1) Crediti v/2840 per spesa corrente - altro	SAN	2010	2010	1.456	321 SCUOLA ELEMENTARE J. APARTI	1.456	1.456	1.456	1.456	1.456	SAN
2020107000000	1.20.20.10.040.0000.00.00	BLL1.1.1) Crediti v/2840 per spesa corrente - altro	SAN	2010	2010	623	321 SCUOLA ELEMENTARE J. APARTI	623	623	623	623	623	SAN
2020107000000	1.20.20.10.040.0000.00.00	BLL1.1.1) Crediti v/2840 per spesa corrente - altro	SAN	2010	2010	247	321 SCUOLA ELEMENTARE J. APARTI	247	247	247	247	247	SAN
2020107000000	1.20.20.10.040.0000.00.00	BLL1.1.1) Crediti v/2840 per spesa corrente - altro	SAN	2010	2010	157	321 SCUOLA ELEMENTARE J. APARTI	157	157	157	157	157	SAN
2020107000000	1.20.20.10.040.0000.00.00	BLL1.1.1) Crediti v/2840 per spesa corrente - altro	SAN	2010	2010	102	321 SCUOLA ELEMENTARE J. APARTI	102	102	102	102	102	SAN
2020107000000	1.20.20.10.040.0000.00.00	BLL1.1.1) Crediti v/2840 per spesa corrente - altro	SAN	2010	2010	247	321 SCUOLA ELEMENTARE J. APARTI	247	247	247	247	247	SAN
2020107000000	1.20.20.10.040.0000.00.00	BLL1.1.1) Crediti v/2840 per spesa corrente - altro	SAN	2010	2010	393	321 SCUOLA ELEMENTARE J. APARTI	393	393	393	393	393	SAN
2020107000000	1.20.20.10.040.0000.00.00	BLL1.1.1) Crediti v/2840 per spesa corrente - altro	SAN	2010	2010	157	321 DIREZIONE DIDATTICA G. PIEMASO	157	157	157	157	157	SAN
2020107000000	1.20.20.10.040.0000.00.00	BLL1.1.1) Crediti v/2840 per spesa corrente - altro	SAN	2010	2010	52	321 DIREZIONE DIDATTICA I. CIRCOLO	52	52	52	52	52	SAN
2020107000000	1.20.20.10.040.0000.00.00	BLL1.1.1) Crediti v/2840 per spesa corrente - altro	SAN	2010	2010	1.955	321 ISTITUTO PROF. "FESCI"	1.955	1.955	1.955	1.955	1.955	SAN
2020107000000	1.20.20.10.040.0000.00.00	BLL1.1.1) Crediti v/2840 per spesa corrente - altro	SAN	2010	2010	1.270	321 ISTITUTO PROF. "FESCI"	1.270	1.270	1.270	1.270	1.270	SAN
2020107000000	1.20.20.10.040.0000.00.00	BLL1.1.1) Crediti v/2840 per spesa corrente - altro	SAN	2010	2010	364	321 ISTITUTO PROF. "FESCI"	364	364	364	364	364	SAN





2020037000000	1.20.20.10.040.0000.0000	BLL1.9)	Crediti v/2860 per spesa corrente - altro	SAN	2011	bestano	321	DIREZIONE DIDATTICA I CIRCOLO ORIZZANO	51	51	lettura aperta	321	SAN
2020037000000	1.20.20.10.040.0000.0000	BLL1.9)	Crediti v/2860 per spesa corrente - altro	SAN	2011	bestano	321	DIREZIONE DIDATTICA I CIRCOLO	52	52	lettura aperta	321	SAN
2020037000000	1.20.20.10.040.0000.0000	BLL1.9)	Crediti v/2860 per spesa corrente - altro	SAN	2011	bestano	321	ISTITUTO STATALE D'ISTRUZIONE SUPERIORE	57	57	lettura aperta	321	SAN
2020037000000	1.20.20.10.040.0000.0000	BLL1.9)	Crediti v/2860 per spesa corrente - altro	SAN	2011	bestano	321	ISTITUTO STATALE D'ISTRUZIONE SUPERIORE	56	56	lettura aperta	321	SAN
2020037000000	1.20.20.10.040.0000.0000	BLL1.9)	Crediti v/2860 per spesa corrente - altro	SAN	2011	bestano	321	DIREZIONE DIDATTICA I CIRCOLO	105	105	lettura aperta	321	SAN
2020037000000	1.20.20.10.040.0000.0000	BLL1.9)	Crediti v/2860 per spesa corrente - altro	SAN	2011	bestano	321	DIREZIONE DIDATTICA I CIRCOLO	209	209	lettura aperta	321	SAN
2020037000000	1.20.20.10.040.0000.0000	BLL1.9)	Crediti v/2860 per spesa corrente - altro	SAN	2011	bestano	321	ISTITUTO COMPRENSIVO	52	52	lettura aperta	321	SAN
2020037000000	1.20.20.10.040.0000.0000	BLL1.9)	Crediti v/2860 per spesa corrente - altro	SAN	2011	bestano	321	SCUOLA MEDIA STATALE B. SESTI	52	52	lettura aperta	321	SAN
2020037000000	1.20.20.10.040.0000.0000	BLL1.9)	Crediti v/2860 per spesa corrente - altro	SAN	2011	bestano	321	ISTITUTO COMPRENSIVO STATALE G. GALILEI	52	52	lettura aperta	321	SAN
2020037000000	1.20.20.10.040.0000.0000	BLL1.9)	Crediti v/2860 per spesa corrente - altro	SAN	2011	bestano	321	ISTITUTO COMPRENSIVO STATALE G. GALILEI	52	52	lettura aperta	321	SAN
2020037000000	1.20.20.10.040.0000.0000	BLL1.9)	Crediti v/2860 per spesa corrente - altro	SAN	2011	bestano	321	LICEO SCIENTIFICO "CARLO LUCCI"	52	52	lettura aperta	321	SAN
2020037000000	1.20.20.10.040.0000.0000	BLL1.9)	Crediti v/2860 per spesa corrente - altro	SAN	2011	bestano	321	ISTITUTO COMPRENSIVO MESSAGNINI	52	52	lettura aperta	321	SAN
2020037000000	1.20.20.10.040.0000.0000	BLL1.9)	Crediti v/2860 per spesa corrente - altro	SAN	2011	bestano	321	ISTITUTO COMPRENSIVO GIOVANNI RODARI	52	52	lettura aperta	321	SAN
2020037000000	1.20.20.10.040.0000.0000	BLL1.9)	Crediti v/2860 per spesa corrente - altro	SAN	2011	bestano	321	ISTITUTO COMPRENSIVO GIOVANNI RODARI	53	53	lettura aperta	321	SAN
2020037000000	1.20.20.10.040.0000.0000	BLL1.9)	Crediti v/2860 per spesa corrente - altro	SAN	2011	bestano	321	ISTITUTO TECNICO INDUSTRIALE STATALE BAN	105	105	lettura aperta	321	SAN
2020037000000	1.20.20.10.040.0000.0000	BLL1.9)	Crediti v/2860 per spesa corrente - altro	SAN	2011	bestano	321	DIREZIONE DIREZIONI I CIRCOLO	52	52	lettura aperta	321	SAN
2020037000000	1.20.20.10.040.0000.0000	BLL1.9)	Crediti v/2860 per spesa corrente - altro	SAN	2011	bestano	321	DIREZIONE DIDATTICA_2	105	105	lettura aperta	321	SAN
2020037000000	1.20.20.10.040.0000.0000	BLL1.9)	Crediti v/2860 per spesa corrente - altro	SAN	2011	bestano	321	ISTITUTO COMPRENSIVO "G. DIZZA"	52	52	lettura aperta	321	SAN
2020037000000	1.20.20.10.040.0000.0000	BLL1.9)	Crediti v/2860 per spesa corrente - altro	SAN	2011	bestano	321	ISTITUTO MAGISTRALE STATALE "S. AGNESI"	38	38	lettura aperta	321	SAN
2020037000000	1.20.20.10.040.0000.0000	BLL1.9)	Crediti v/2860 per spesa corrente - altro	SAN	2011	bestano	321	ISTITUTO MAGISTRALE STATALE "S. AGNESI"	209	209	lettura aperta	321	SAN
2020037000000	1.20.20.10.040.0000.0000	BLL1.9)	Crediti v/2860 per spesa corrente - altro	SAN	2011	bestano	321	ISTITUTO MAGISTRALE STATALE "S. AGNESI"	156	156	lettura aperta	321	SAN
2020037000000	1.20.20.10.040.0000.0000	BLL1.9)	Crediti v/2860 per spesa corrente - altro	SAN	2011	bestano	321	ISTITUTO MAGISTRALE STATALE "S. AGNESI"	121	121	lettura aperta	321	SAN
2020037000000	1.20.20.10.040.0000.0000	BLL1.9)	Crediti v/2860 per spesa corrente - altro	SAN	2011	bestano	321	ISTITUTO MAGISTRALE STATALE "S. AGNESI"	53	53	lettura aperta	321	SAN
2020037000000	1.20.20.10.040.0000.0000	BLL1.9)	Crediti v/2860 per spesa corrente - altro	SAN	2011	bestano	321	ISTITUTO MAGISTRALE STATALE "S. AGNESI"	53	53	lettura aperta	321	SAN
2020037000000	1.20.20.10.040.0000.0000	BLL1.9)	Crediti v/2860 per spesa corrente - altro	SAN	2011	bestano	321	TIBERIALE DI MANTOVA	52	52	lettura aperta	321	SAN
2020037000000	1.20.20.10.040.0000.0000	BLL1.9)	Crediti v/2860 per spesa corrente - altro	SAN	2011	bestano	321	ISTITUTO "A. G. RONCALLI"	38	38	lettura aperta	321	SAN
2020037000000	1.20.20.10.040.0000.0000	BLL1.9)	Crediti v/2860 per spesa corrente - altro	SAN	2011	bestano	321	MINISTERO DELLA SANITA'	1.117	1.117	lettura aperta	321	SAN
2020037000000	1.20.20.10.040.0000.0000	BLL1.9)	Crediti v/2860 per spesa corrente - altro	SAN	2011	bestano	321	MINISTERO DELL'ECONOMIA E DELLE FINANZE	52	52	lettura aperta	321	SAN
2020037000000	1.20.20.10.040.0000.0000	BLL1.9)	Crediti v/2860 per spesa corrente - altro	SAN	2011	bestano	321	LICEO ARTISTICO CAGLIARI	52	52	lettura aperta	321	SAN
2020037000000	1.20.20.10.040.0000.0000	BLL1.9)	Crediti v/2860 per spesa corrente - altro	SAN	2011	bestano	321	ISTITUTO COMPRENSIVO A. GOTTOLI	30	30	lettura aperta	321	SAN
2020037000000	1.20.20.10.040.0000.0000	BLL1.9)	Crediti v/2860 per spesa corrente - altro	SAN	2011	bestano	321	MINISTERO DELL'ECONOMIA E DELLE FINANZE	16	16	lettura aperta	321	SAN
2020037000000	1.20.20.10.040.0000.0000	BLL1.9)	Crediti v/2860 per spesa corrente - altro	SAN	2011	bestano	321	ISTITUTO COMPRENSIVO A. FRANK	52	52	lettura aperta	321	SAN
2020037000000	1.20.20.10.040.0000.0000	BLL1.9)	Crediti v/2860 per spesa corrente - altro	SAN	2011	bestano	321	CORTE D'APPELLO DI NAPOLI	52	52	lettura aperta	321	SAN
2020037000000	1.20.20.10.040.0000.0000	BLL1.9)	Crediti v/2860 per spesa corrente - altro	SAN	2011	bestano	321	ISTITUTO SCOL. "AOSTA N. 4"	52	52	lettura aperta	321	SAN
2020037000000	1.20.20.10.040.0000.0000	BLL1.9)	Crediti v/2860 per spesa corrente - altro	SAN	2011	bestano	321	MARINA MILITARE DIREZIONE SANITA'	42	42	lettura aperta	321	SAN
2020037000000	1.20.20.10.040.0000.0000	BLL1.9)	Crediti v/2860 per spesa corrente - altro	SAN	2011	bestano	321	ISTITUTO COMIR. G. DELEDDA	52	52	lettura aperta	321	SAN
2020037000000	1.20.20.10.040.0000.0000	BLL1.9)	Crediti v/2860 per spesa corrente - altro	SAN	2011	bestano	321	ISTITUTO TECNICO A. BERMANI	49	49	lettura aperta	321	SAN
2020037000000	1.20.20.10.040.0000.0000	BLL1.9)	Crediti v/2860 per spesa corrente - altro	SAN	2011	bestano	321	DIREZIONE CA. CIRCONDARIALE PUGLIARELLI	52	52	lettura aperta	321	SAN
2020037000000	1.20.20.10.040.0000.0000	BLL1.9)	Crediti v/2860 per spesa corrente - altro	SAN	2011	bestano	321	SPESICO SOLICITON NEGRI	157	157	lettura aperta	321	SAN
2020037000000	1.20.20.10.040.0000.0000	BLL1.9)	Crediti v/2860 per spesa corrente - altro	SAN	2011	bestano	321	ISTITUTO TECNICO INDUSTRIALE A. VOLTA	56	56	lettura aperta	321	SAN
2020037000000	1.20.20.10.040.0000.0000	BLL1.9)	Crediti v/2860 per spesa corrente - altro	SAN	2011	bestano	321	ISTITUTO SCOLASTICO COMPRENSIVO	52	52	lettura aperta	321	SAN
2020037000000	1.20.20.10.040.0000.0000	BLL1.9)	Crediti v/2860 per spesa corrente - altro	SAN	2011	bestano	321	LICEO ARTISTICO STATALE LESIPIO	105	105	lettura aperta	321	SAN
2020037000000	1.20.20.10.040.0000.0000	BLL1.9)	Crediti v/2860 per spesa corrente - altro	SAN	2011	bestano	321	ISTITUTO ARTISTICO STATALE LESIPIO	52	52	lettura aperta	321	SAN





2020037000000	1.20.20.10.040.0003.0000	BIL1.1.9) Crediti v/2860 per spesa corrente - altro	SAN	2011	bestano	321 ISTITUTO PRINCIPALI DI MADRID		38	38	lettura aperta	321	SAN
2020037000000	1.20.20.10.040.0003.0000	BIL1.1.9) Crediti v/2860 per spesa corrente - altro	SAN	2011	bestano	321 DIREZIONE ITC ONLUS PER DI SAN GIULIANO		52	52	lettura aperta	321	SAN
2020037000000	1.20.20.10.040.0003.0000	BIL1.1.9) Crediti v/2860 per spesa corrente - altro	SAN	2011	bestano	321 SCUOLA MEDIA STATALE CARLUCCI		52	52	lettura aperta	321	SAN
2020037000000	1.20.20.10.040.0003.0000	BIL1.1.9) Crediti v/2860 per spesa corrente - altro	SAN	2011	bestano	321 ISTITUTO AGRARIO TOSI		52	52	lettura aperta	321	SAN
2020037000000	1.20.20.10.040.0003.0000	BIL1.1.9) Crediti v/2860 per spesa corrente - altro	SAN	2011	bestano	321 COMMISSIONE TRIBUNALIA PROVINCIALE		50	50	lettura aperta	321	SAN
2020037000000	1.20.20.10.040.0003.0000	BIL1.1.9) Crediti v/2860 per spesa corrente - altro	SAN	2011	bestano	321 CONSERVATORIO "G. MARTUCCI"		52	52	lettura aperta	321	SAN
2020037000000	1.20.20.10.040.0003.0000	BIL1.1.9) Crediti v/2860 per spesa corrente - altro	SAN	2011	bestano	321 ISTITUTO COMPRENSIVO "E. CURIEL"		54	54	lettura aperta	321	SAN
2020037000000	1.20.20.10.040.0003.0000	BIL1.1.9) Crediti v/2860 per spesa corrente - altro	SAN	2011	bestano	321 ISTITUTO COMPRENSIVO STATALE PAOLO FRISI		60	60	lettura aperta	321	SAN
2020037000000	1.20.20.10.040.0003.0000	BIL1.1.9) Crediti v/2860 per spesa corrente - altro	SAN	2011	bestano	321 ISTITUTO COMPRENSIVO STATALE PAOLO FRISI		114	114	lettura aperta	321	SAN
2020037000000	1.20.20.10.040.0003.0000	BIL1.1.9) Crediti v/2860 per spesa corrente - altro	SAN	2011	bestano	321 ISTITUTO COMPRENSIVO STATALE PAOLO FRISI		45	45	lettura aperta	321	SAN
2020037000000	1.20.20.10.040.0003.0000	BIL1.1.9) Crediti v/2860 per spesa corrente - altro	SAN	2011	bestano	321 ISTITUTO COMPRENSIVO STATALE PAOLO FRISI		60	60	lettura aperta	321	SAN
2020037000000	1.20.20.10.040.0003.0000	BIL1.1.9) Crediti v/2860 per spesa corrente - altro	SAN	2011	bestano	321 ISTITUTO COMPRENSIVO STATALE PAOLO FRISI		123	123	lettura aperta	321	SAN
2020037000000	1.20.20.10.040.0003.0000	BIL1.1.9) Crediti v/2860 per spesa corrente - altro	SAN	2011	bestano	321 ISTITUTO COMPRENSIVO STATALE PAOLO FRISI		56	56	lettura aperta	321	SAN
2020037000000	1.20.20.10.040.0003.0000	BIL1.1.9) Crediti v/2860 per spesa corrente - altro	SAN	2011	bestano	321 MINISTERO DELLE INFRASTRUTTURE E TRASPORTI		17	17	lettura aperta	321	SAN
2020037000000	1.20.20.10.040.0003.0000	BIL1.1.9) Crediti v/2860 per spesa corrente - altro	SAN	2011	bestano	321 MINISTERO DELLE INFRASTRUTTURE E TRASPORTI		105	105	lettura aperta	321	SAN
2020037000000	1.20.20.10.040.0003.0000	BIL1.1.9) Crediti v/2860 per spesa corrente - altro	SAN	2011	bestano	321 MINISTERO DELLE INFRASTRUTTURE E TRASPORTI		105	105	lettura aperta	321	SAN
2020037000000	1.20.20.10.040.0003.0000	BIL1.1.9) Crediti v/2860 per spesa corrente - altro	SAN	2011	bestano	321 MINISTERO DELLE INFRASTRUTTURE E TRASPORTI		52	52	lettura aperta	321	SAN
2020037000000	1.20.20.10.040.0003.0000	BIL1.1.9) Crediti v/2860 per spesa corrente - altro	SAN	2011	bestano	321 MINISTERO DELL'ECONOMIA DELLE FINANZE		117	117	lettura aperta	321	SAN
2020037000000	1.20.20.10.040.0003.0000	BIL1.1.9) Crediti v/2860 per spesa corrente - altro	SAN	2011	bestano	321 MINISTERO DELLA GIUSTIZIA		50	50	lettura aperta	321	SAN
2020037000000	1.20.20.10.040.0003.0000	BIL1.1.9) Crediti v/2860 per spesa corrente - altro	SAN	2011	bestano	321 CIRCOLO DIABETICO STATALE		161	161	lettura aperta	321	SAN
2020037000000	1.20.20.10.040.0003.0000	BIL1.1.9) Crediti v/2860 per spesa corrente - altro	SAN	2011	bestano	321 CIRCOLO DIABETICO STATALE		56	56	lettura aperta	321	SAN
2020037000000	1.20.20.10.040.0003.0000	BIL1.1.9) Crediti v/2860 per spesa corrente - altro	SAN	2011	bestano	321 CIRCOLO DIABETICO STATALE		56	56	lettura aperta	321	SAN
2020037000000	1.20.20.10.040.0003.0000	BIL1.1.9) Crediti v/2860 per spesa corrente - altro	SAN	2011	bestano	321 ISTITUTO COMPRENSIVO STATALE		56	56	lettura aperta	321	SAN
2020037000000	1.20.20.10.040.0003.0000	BIL1.1.9) Crediti v/2860 per spesa corrente - altro	SAN	2011	bestano	321 ISTITUTO TECNICO AGRARIO G. MENDEL		56	56	lettura aperta	321	SAN
2020037000000	1.20.20.10.040.0003.0000	BIL1.1.9) Crediti v/2860 per spesa corrente - altro	SAN	2011	bestano	321 MINISTERO DELLA PRESSIONE U.T.T. 2 (UFF. 2 SEZ. CO		56	56	lettura aperta	321	SAN
2020037000000	1.20.20.10.040.0003.0000	BIL1.1.9) Crediti v/2860 per spesa corrente - altro	SAN	2011	bestano	321 ARCHIVIO DI STATO DI MILANO		113	113	lettura aperta	321	SAN
2020037000000	1.20.20.10.040.0003.0000	BIL1.1.9) Crediti v/2860 per spesa corrente - altro	SAN	2011	bestano	321 MINISTERO DELLA GIUSTIZIA (DIRET. COA		52	52	lettura aperta	321	SAN
2020037000000	1.20.20.10.040.0003.0000	BIL1.1.9) Crediti v/2860 per spesa corrente - altro	SAN	2011	bestano	321 ISTITUTO COMPRENSIVO STATALE CAGLIARI P. E. LE GA		56	56	lettura aperta	321	SAN
2020037000000	1.20.20.10.040.0003.0000	BIL1.1.9) Crediti v/2860 per spesa corrente - altro	SAN	2011	bestano	321 ISTITUTO COMPRENSIVO STATALE CAGLIARI P. E. LE GA		50	50	lettura aperta	321	SAN
2020037000000	1.20.20.10.040.0003.0000	BIL1.1.9) Crediti v/2860 per spesa corrente - altro	SAN	2011	bestano	321 ISTITUTO COMPRENSIVO STATALE CAGLIARI P. E. LE GA		50	50	lettura aperta	321	SAN
2020037000000	1.20.20.10.040.0003.0000	BIL1.1.9) Crediti v/2860 per spesa corrente - altro	SAN	2011	bestano	321 ISTITUTO TECNICO INDUSTRIALE STATALE Q. S.ELLA		56	56	lettura aperta	321	SAN
2020037000000	1.20.20.10.040.0003.0000	BIL1.1.9) Crediti v/2860 per spesa corrente - altro	SAN	2011	bestano	321 ISTITUTO TECNICO INDUSTRIALE STATALE Q. S.ELLA		56	56	lettura aperta	321	SAN
2020037000000	1.20.20.10.040.0003.0000	BIL1.1.9) Crediti v/2860 per spesa corrente - altro	SAN	2011	bestano	321 MINISTERO DELLA GIUSTIZIA DIP. AMM. PENTONARIA		56	56	lettura aperta	321	SAN
2020037000000	1.20.20.10.040.0003.0000	BIL1.1.9) Crediti v/2860 per spesa corrente - altro	SAN	2011	bestano	321 MAUR ISTITUTO DISTRIZIONE SUP. FERMI		56	56	lettura aperta	321	SAN
2020037000000	1.20.20.10.040.0003.0000	BIL1.1.9) Crediti v/2860 per spesa corrente - altro	SAN	2011	bestano	321 LICEO STATALE MARTEO VEGO		119	119	lettura aperta	321	SAN
2020037000000	1.20.20.10.040.0003.0000	BIL1.1.9) Crediti v/2860 per spesa corrente - altro	SAN	2011	bestano	321 LICEO STATALE MARTEO VEGO		209	209	lettura aperta	321	SAN
2020037000000	1.20.20.10.040.0003.0000	BIL1.1.9) Crediti v/2860 per spesa corrente - altro	SAN	2011	bestano	321 LICEO STATALE MARTEO VEGO		38	38	lettura aperta	321	SAN
2020037000000	1.20.20.10.040.0003.0000	BIL1.1.9) Crediti v/2860 per spesa corrente - altro	SAN	2011	bestano	321 LICEO STATALE MARTEO VEGO		52	52	lettura aperta	321	SAN
2020037000000	1.20.20.10.040.0003.0000	BIL1.1.9) Crediti v/2860 per spesa corrente - altro	SAN	2011	bestano	321 LICEO STATALE MARTEO VEGO		58	58	lettura aperta	321	SAN
2020037000000	1.20.20.10.040.0003.0000	BIL1.1.9) Crediti v/2860 per spesa corrente - altro	SAN	2011	bestano	321 LICEO STATALE MARTEO VEGO		345	345	lettura aperta	321	SAN
2020037000000	1.20.20.10.040.0003.0000	BIL1.1.9) Crediti v/2860 per spesa corrente - altro	SAN	2011	bestano	321 LICEO STATALE MARTEO VEGO		117	117	lettura aperta	321	SAN
2020037000000	1.20.20.10.040.0003.0000	BIL1.1.9) Crediti v/2860 per spesa corrente - altro	SAN	2011	bestano	321 LICEO STATALE MARTEO VEGO		63	63	lettura aperta	321	SAN
2020037000000	1.20.20.10.040.0003.0000	BIL1.1.9) Crediti v/2860 per spesa corrente - altro	SAN	2011	bestano	321 ISTITUTO COMPRENSIVO DI COLOMBANO AL JAMINO		63	63	lettura aperta	321	SAN
2020037000000	1.20.20.10.040.0003.0000	BIL1.1.9) Crediti v/2860 per spesa corrente - altro	SAN	2011	bestano	321 ISTITUTO COMPRENSIVO STATALE NOCIERA		5	5	lettura aperta	321	SAN



2020107000000	1.20.20.10.040.00010.000	B1.L1.1)	Crediti v/9800 per spesa corrente - altro	SAN	2012	nessuno	321 ISTITUTO COMPRENSIVO		41	41	lettura aperta	321	SAN
2020107000000	1.20.20.10.040.00010.000	B1.L1.1)	Crediti v/9800 per spesa corrente - altro	SAN	2012	nessuno	321 NUCLEO POLIZIA TRIBUTARIA GUARDIA DI FINANZA		66	66	lettura aperta	321	SAN
2020107000000	1.20.20.10.040.00010.000	B1.L1.1)	Crediti v/9800 per spesa corrente - altro	SAN	2012	nessuno	321 UFFICIO DI SOVRIGLIANZA DI ROMA		179	179	lettura aperta	321	SAN
2020107000000	1.20.20.10.040.00010.000	B1.L1.1)	Crediti v/9800 per spesa corrente - altro	SAN	2012	nessuno	321 UFFICIO DI SOVRIGLIANZA DI NOVARA		307	307	lettura aperta	321	SAN
2020107000000	1.20.20.10.040.00010.000	B1.L1.1)	Crediti v/9800 per spesa corrente - altro	SAN	2012	nessuno	321 UFFICIO DI SOVRIGLIANZA DI NOVARA		179	179	lettura aperta	321	SAN
2020107000000	1.20.20.10.040.00010.000	B1.L1.1)	Crediti v/9800 per spesa corrente - altro	SAN	2012	nessuno	321 TRIBUNALE DI SOVRIGLIANZA		179	179	lettura aperta	321	SAN
2020107000000	1.20.20.10.040.00010.000	B1.L1.1)	Crediti v/9800 per spesa corrente - altro	SAN	2012	nessuno	321 TRIBUNALE DI BERGAMO		179	179	lettura aperta	321	SAN
2020107000000	1.20.20.10.040.00010.000	B1.L1.1)	Crediti v/9800 per spesa corrente - altro	SAN	2012	nessuno	321 QUESTURA MILANO COMMI P 5 QUARTO OGGIARDO		38	38	lettura aperta	321	SAN
2020107000000	1.20.20.10.040.00010.000	B1.L1.1)	Crediti v/9800 per spesa corrente - altro	SAN	2012	nessuno	321 CONSERVATORIO DI MUSICA TORREMIANICA		52	52	lettura aperta	321	SAN
2020107000000	1.20.20.10.040.00010.000	B1.L1.1)	Crediti v/9800 per spesa corrente - altro	SAN	2012	nessuno	321 MINISTERO DELLE INFRASTRUTTURE E TRASPORTI		56	56	lettura aperta	321	SAN
2020107000000	1.20.20.10.040.00010.000	B1.L1.1)	Crediti v/9800 per spesa corrente - altro	SAN	2012	nessuno	321 ISTITUTO COMPRENSIVO STATALE		113	113	lettura aperta	321	SAN
2020107000000	1.20.20.10.040.00010.000	B1.L1.1)	Crediti v/9800 per spesa corrente - altro	SAN	2012	nessuno	321 ISTITUTO COMPRENSIVO STATALE		56	56	lettura aperta	321	SAN
2020107000000	1.20.20.10.040.00010.000	B1.L1.1)	Crediti v/9800 per spesa corrente - altro	SAN	2012	nessuno	321 ISTITUTO TECNICO AND FELTRINELLI		256	256	lettura aperta	321	SAN
2020107000000	1.20.20.10.040.00010.000	B1.L1.1)	Crediti v/9800 per spesa corrente - altro	SAN	2012	nessuno	321 ISTITUTO TECNICO AND FELTRINELLI		52	52	lettura aperta	321	SAN
2020107000000	1.20.20.10.040.00010.000	B1.L1.1)	Crediti v/9800 per spesa corrente - altro	SAN	2012	nessuno	321 ISTITUTO COMPRENSIVO STATALE		229	229	lettura aperta	321	SAN
2020107000000	1.20.20.10.040.00010.000	B1.L1.1)	Crediti v/9800 per spesa corrente - altro	SAN	2012	nessuno	321 ISTITUTO COMPRENSIVO S. PIETRO		113	113	lettura aperta	321	SAN
2020107000000	1.20.20.10.040.00010.000	B1.L1.1)	Crediti v/9800 per spesa corrente - altro	SAN	2012	nessuno	321 ISTITUTO COMPRENSIVO STATALE "G. FACONE"		55	55	lettura aperta	321	SAN
2020107000000	1.20.20.10.040.00010.000	B1.L1.1)	Crediti v/9800 per spesa corrente - altro	SAN	2012	nessuno	321 CIRCOLO DIDATTICO STATALE		109	109	lettura aperta	321	SAN
2020107000000	1.20.20.10.040.00010.000	B1.L1.1)	Crediti v/9800 per spesa corrente - altro	SAN	2012	nessuno	321 CIRCOLO DIDATTICO STATALE		52	52	lettura aperta	321	SAN
2020107000000	1.20.20.10.040.00010.000	B1.L1.1)	Crediti v/9800 per spesa corrente - altro	SAN	2012	nessuno	321 CIRCOLO DIDATTICO STATALE		51	51	lettura aperta	321	SAN
2020107000000	1.20.20.10.040.00010.000	B1.L1.1)	Crediti v/9800 per spesa corrente - altro	SAN	2012	nessuno	321 ISTITUTO COMPRENSIVO STATALE		56	56	lettura aperta	321	SAN
2020107000000	1.20.20.10.040.00010.000	B1.L1.1)	Crediti v/9800 per spesa corrente - altro	SAN	2012	nessuno	321 ISTITUTO COMPRENSIVO STATALE		59	59	lettura aperta	321	SAN
2020107000000	1.20.20.10.040.00010.000	B1.L1.1)	Crediti v/9800 per spesa corrente - altro	SAN	2012	nessuno	321 DIREZIONE DIDATTICA STATALE		36	36	lettura aperta	321	SAN
2020107000000	1.20.20.10.040.00010.000	B1.L1.1)	Crediti v/9800 per spesa corrente - altro	SAN	2012	nessuno	321 ISTITUTO TECNICO AGRARIO G. MENDEL		52	52	lettura aperta	321	SAN
2020107000000	1.20.20.10.040.00010.000	B1.L1.1)	Crediti v/9800 per spesa corrente - altro	SAN	2012	nessuno	321 ISTITUTO TECNICO AGRARIO G. MENDEL		59	59	lettura aperta	321	SAN
2020107000000	1.20.20.10.040.00010.000	B1.L1.1)	Crediti v/9800 per spesa corrente - altro	SAN	2012	nessuno	321 ISTITUTO COMPRENSIVO ALDO MORO		56	56	lettura aperta	321	SAN
2020107000000	1.20.20.10.040.00010.000	B1.L1.1)	Crediti v/9800 per spesa corrente - altro	SAN	2012	nessuno	321 SCUOLA E. DE AMICIS - VEDI IN 205515		372	372	lettura aperta	321	SAN
2020107000000	1.20.20.10.040.00010.000	B1.L1.1)	Crediti v/9800 per spesa corrente - altro	SAN	2012	nessuno	321 ISTITUTO COMPRENSIVO STATALE ASTORINO		56	56	lettura aperta	321	SAN
2020107000000	1.20.20.10.040.00010.000	B1.L1.1)	Crediti v/9800 per spesa corrente - altro	SAN	2012	nessuno	321 SCUOLA ELEMENTARE STATALE		56	56	lettura aperta	321	SAN
2020107000000	1.20.20.10.040.00010.000	B1.L1.1)	Crediti v/9800 per spesa corrente - altro	SAN	2012	nessuno	321 MINISTERO DELLA DIFESA U.T.T. 2. UFF. 2562 C/O		56	56	lettura aperta	321	SAN
2020107000000	1.20.20.10.040.00010.000	B1.L1.1)	Crediti v/9800 per spesa corrente - altro	SAN	2012	nessuno	321 ISTITUTO SIZIONE SUPERIORE GADDA ROSELLI		38	38	lettura aperta	321	SAN
2020107000000	1.20.20.10.040.00010.000	B1.L1.1)	Crediti v/9800 per spesa corrente - altro	SAN	2012	nessuno	321 ISTITUTO COMPRENSIVO STATALE PAOLO SARDI		56	56	lettura aperta	321	SAN
2020107000000	1.20.20.10.040.00010.000	B1.L1.1)	Crediti v/9800 per spesa corrente - altro	SAN	2012	nessuno	321 ISTITUTO COMPRENSIVO STATALE PAOLO SARDI		56	56	lettura aperta	321	SAN
2020107000000	1.20.20.10.040.00010.000	B1.L1.1)	Crediti v/9800 per spesa corrente - altro	SAN	2012	nessuno	321 UFFICIO SQUADRO REG. LE. C.S. ALDO MORO		56	56	lettura aperta	321	SAN
2020107000000	1.20.20.10.040.00010.000	B1.L1.1)	Crediti v/9800 per spesa corrente - altro	SAN	2012	nessuno	321 BARREGGIO DIREZIONE DIDATTICA DEL CIRCOLO		52	52	lettura aperta	321	SAN
2020107000000	1.20.20.10.040.00010.000	B1.L1.1)	Crediti v/9800 per spesa corrente - altro	SAN	2012	nessuno	321 DIREZIONE DIDATTICA RESCALDINA		56	56	lettura aperta	321	SAN
2020107000000	1.20.20.10.040.00010.000	B1.L1.1)	Crediti v/9800 per spesa corrente - altro	SAN	2012	nessuno	321 ISTITUTO COMPRENSIVO VIA CAVOUR		113	113	lettura aperta	321	SAN
2020107000000	1.20.20.10.040.00010.000	B1.L1.1)	Crediti v/9800 per spesa corrente - altro	SAN	2012	nessuno	321 ISTITUTO COMPRENSIVO VIA CAVOUR		113	113	lettura aperta	321	SAN
2020107000000	1.20.20.10.040.00010.000	B1.L1.1)	Crediti v/9800 per spesa corrente - altro	SAN	2012	nessuno	321 ISTITUTO COMPRENSIVO CICCAGLIA A. MORO		56	56	lettura aperta	321	SAN
2020107000000	1.20.20.10.040.00010.000	B1.L1.1)	Crediti v/9800 per spesa corrente - altro	SAN	2012	nessuno	321 ISTITUTO COMPRENSIVO RESCALDINA "DANTE ALIGHIERI"		56	56	lettura aperta	321	SAN
2020107000000	1.20.20.10.040.00010.000	B1.L1.1)	Crediti v/9800 per spesa corrente - altro	SAN	2012	nessuno	321 DIREZIONE DELLA DISTRIZIONE CALABRE		52	52	lettura aperta	321	SAN
2020107000000	1.20.20.10.040.00010.000	B1.L1.1)	Crediti v/9800 per spesa corrente - altro	SAN	2012	nessuno	321 MINISTERO DELLA GIUSTIZIA DIREZIONE CASA		7	7	lettura aperta	321	SAN
2020107000000	1.20.20.10.040.00010.000	B1.L1.1)	Crediti v/9800 per spesa corrente - altro	SAN	2012	nessuno	321 UFFICIO DEL GIUDICE DI PACE		52	52	lettura aperta	321	SAN





2020107000000	1.20.20.10.040.00010.000	BLL1.0)	Crediti v/2860 per spesa corrente - altro	SAN	2014 nessuno	321 TRIBUNALE PERI IMMOBILIARI		106	100	lettura aperta	321	SAN
2020107000000	1.20.20.10.040.00010.000	BLL1.0)	Crediti v/2860 per spesa corrente - altro	SAN	2014 nessuno	321 PROCURIA DELLA REPUBBLICA COI TRIBUNALE GORIZIA		105	105	lettura aperta	321	SAN
2020107000000	1.20.20.10.040.00010.000	BLL1.0)	Crediti v/2860 per spesa corrente - altro	SAN	2014 nessuno	321 PROCURIA DELLA REPUBBLICA COI TRIBUNALE GORIZIA		105	105	lettura aperta	321	SAN
2020107000000	1.20.20.10.040.00010.000	BLL1.0)	Crediti v/2860 per spesa corrente - altro	SAN	2014 nessuno	321 MINISTERO BIEN E ATTIVITA' CUDURAU		52	52	lettura aperta	321	SAN
2020107000000	1.20.20.10.040.00010.000	BLL1.0)	Crediti v/2860 per spesa corrente - altro	SAN	2014 nessuno	321 MINISTERO BIEN E ATTIVITA' CUDURAU		56	56	lettura aperta	321	SAN
2020107000000	1.20.20.10.040.00010.000	BLL1.0)	Crediti v/2860 per spesa corrente - altro	SAN	2014 nessuno	321 AGENZIA DELLE ENTRATE		76	76	lettura aperta	321	SAN
2020107000000	1.20.20.10.040.00010.000	BLL1.0)	Crediti v/2860 per spesa corrente - altro	SAN	2014 nessuno	321 AGENZIA DELLE ENTRATE		573	573	lettura aperta	321	SAN
2020107000000	1.20.20.10.040.00010.000	BLL1.0)	Crediti v/2860 per spesa corrente - altro	SAN	2014 nessuno	321 AGENZIA DELLE ENTRATE		184	184	lettura aperta	321	SAN
2020107000000	1.20.20.10.040.00010.000	BLL1.0)	Crediti v/2860 per spesa corrente - altro	SAN	2014 nessuno	321 AGENZIA DELLE ENTRATE		129	129	lettura aperta	321	SAN
2020107000000	1.20.20.10.040.00010.000	BLL1.0)	Crediti v/2860 per spesa corrente - altro	SAN	2014 nessuno	321 AGENZIA DELLE ENTRATE		51	58	lettura aperta	321	SAN
2020107000000	1.20.20.10.040.00010.000	BLL1.0)	Crediti v/2860 per spesa corrente - altro	SAN	2014 nessuno	321 ISTITUTO PARAGONI		52	52	lettura aperta	321	SAN
2020107000000	1.20.20.10.040.00010.000	BLL1.0)	Crediti v/2860 per spesa corrente - altro	SAN	2014 nessuno	321 MINISTERO DELLA DIFESA 3 CARONNAMENTI		68	68	lettura aperta	321	SAN
2020107000000	1.20.20.10.040.00010.000	BLL1.0)	Crediti v/2860 per spesa corrente - altro	SAN	2014 nessuno	321 MINISTERO DELLA DIFESA 3 CARONNAMENTI		70	70	lettura aperta	321	SAN
2020107000000	1.20.20.10.040.00010.000	BLL1.0)	Crediti v/2860 per spesa corrente - altro	SAN	2014 nessuno	321 ARCHIVIO DI STATO DI MILANO		139	139	lettura aperta	321	SAN
2020107000000	1.20.20.10.040.00010.000	BLL1.0)	Crediti v/2860 per spesa corrente - altro	SAN	2014 nessuno	321 TRIBUNALE DI MONZA		103	103	lettura aperta	321	SAN
2020107000000	1.20.20.10.040.00010.000	BLL1.0)	Crediti v/2860 per spesa corrente - altro	SAN	2014 nessuno	321 COMMISSIONE TRIBUTARIA PROVINCIALE MIHAN		74	74	lettura aperta	321	SAN
2020107000000	1.20.20.10.040.00010.000	BLL1.0)	Crediti v/2860 per spesa corrente - altro	SAN	2014 nessuno	321 UFFICIO ESERCIZIO PENALE MIHANO E LODI		56	56	lettura aperta	321	SAN
2020107000000	1.20.20.10.040.00010.000	BLL1.0)	Crediti v/2860 per spesa corrente - altro	SAN	2014 nessuno	321 UFFICIO ESERCIZIO PENALE MIHANO E LODI		52	52	lettura aperta	321	SAN
2020107000000	1.20.20.10.040.00010.000	BLL1.0)	Crediti v/2860 per spesa corrente - altro	SAN	2014 nessuno	321 UFFICIO ESERCIZIO PENALE MIHANO E LODI		52	52	lettura aperta	321	SAN
2020107000000	1.20.20.10.040.00010.000	BLL1.0)	Crediti v/2860 per spesa corrente - altro	SAN	2014 nessuno	321 UFFICIO ESERCIZIO PENALE MIHANO E LODI		89	89	lettura aperta	321	SAN
2020107000000	1.20.20.10.040.00010.000	BLL1.0)	Crediti v/2860 per spesa corrente - altro	SAN	2014 nessuno	321 MINICOLA DI STATO		156	156	lettura aperta	321	SAN
2020107000000	1.20.20.10.040.00010.000	BLL1.0)	Crediti v/2860 per spesa corrente - altro	SAN	2014 nessuno	321 COI - TRIBUNALE TOLOGIE E INQUADRE		203	203	lettura aperta	321	SAN
2020107000000	1.20.20.10.040.00010.000	BLL1.0)	Crediti v/2860 per spesa corrente - altro	SAN	2014 nessuno	321 AERONAUTICA MILITARE COMANDO REGIONE		117	117	lettura aperta	321	SAN
2020107000000	1.20.20.10.040.00010.000	BLL1.0)	Crediti v/2860 per spesa corrente - altro	SAN	2014 nessuno	321 GUARDIA DI FINANZA		52	52	lettura aperta	321	SAN
2020107000000	1.20.20.10.040.00010.000	BLL1.0)	Crediti v/2860 per spesa corrente - altro	SAN	2014 nessuno	321 GUARDIA DI FINANZA		80	80	lettura aperta	321	SAN
2020107000000	1.20.20.10.040.00010.000	BLL1.0)	Crediti v/2860 per spesa corrente - altro	SAN	2014 nessuno	321 GUARDIA DI FINANZA UFFICIO AMMINISTRAZ		142	142	lettura aperta	321	SAN
2020107000000	1.20.20.10.040.00010.000	BLL1.0)	Crediti v/2860 per spesa corrente - altro	SAN	2014 nessuno	321 MINISTERO DELLE INFRASTRUTTURE E TRASPORTI		142	142	lettura aperta	321	SAN
2020107000000	1.20.20.10.040.00010.000	BLL1.0)	Crediti v/2860 per spesa corrente - altro	SAN	2014 nessuno	321 MINISTERO DELL'ECONOMIA E DELLE FINANZE		142	142	lettura aperta	321	SAN
2020107000000	1.20.20.10.040.00010.000	BLL1.0)	Crediti v/2860 per spesa corrente - altro	SAN	2014 nessuno	321 MINISTERO DELLA DIFESA		101	101	lettura aperta	321	SAN
2020107000000	1.20.20.10.040.00010.000	BLL1.0)	Crediti v/2860 per spesa corrente - altro	SAN	2014 nessuno	321 ISTITUTO COMPRESA SCA VOLTA		146	146	lettura aperta	321	SAN
2020107000000	1.20.20.10.040.00010.000	BLL1.0)	Crediti v/2860 per spesa corrente - altro	SAN	2014 nessuno	321 PROCURIA DELLA REPUBBLICA TRIESTE		52	52	lettura aperta	321	SAN
2020107000000	1.20.20.10.040.00010.000	BLL1.0)	Crediti v/2860 per spesa corrente - altro	SAN	2014 nessuno	321 MINISTERO DELLA GIUSTIZIA VITERBO		122	122	lettura aperta	321	SAN
2020107000000	1.20.20.10.040.00010.000	BLL1.0)	Crediti v/2860 per spesa corrente - altro	SAN	2014 nessuno	321 REGIONE VIT OMIBANDA - COMANDO PROV. COI		51	51	lettura aperta	321	SAN
2020107000000	1.20.20.10.040.00010.000	BLL1.0)	Crediti v/2860 per spesa corrente - altro	SAN	2014 nessuno	321 MINISTERO DELL'INTERNO/		66	66	lettura aperta	321	SAN
2020107000000	1.20.20.10.040.00010.000	BLL1.0)	Crediti v/2860 per spesa corrente - altro	SAN	2014 nessuno	321 TRIBUNALE PERI IMMOBILIARI		144	144	lettura aperta	321	SAN
2020107000000	1.20.20.10.040.00010.000	BLL1.0)	Crediti v/2860 per spesa corrente - altro	SAN	2014 nessuno	321 CODICE ROSSA PALMANA - CORPO MILITARE		52	52	lettura aperta	321	SAN
2020107000000	1.20.20.10.040.00010.000	BLL1.0)	Crediti v/2860 per spesa corrente - altro	SAN	2014 nessuno	321 MINISTERO BIEN E ATTIVITA' CUDURAU		101	101	lettura aperta	321	SAN
2020107000000	1.20.20.10.040.00010.000	BLL1.0)	Crediti v/2860 per spesa corrente - altro	SAN	2014 nessuno	321 AGENZIA DELLE ENTRATE		53	53	lettura aperta	321	SAN
2020107000000	1.20.20.10.040.00010.000	BLL1.0)	Crediti v/2860 per spesa corrente - altro	SAN	2014 nessuno	321 AGENZIA DELLE ENTRATE		82	82	lettura aperta	321	SAN
2020107000000	1.20.20.10.040.00010.000	BLL1.0)	Crediti v/2860 per spesa corrente - altro	SAN	2014 nessuno	321 AGENZIA DELLE ENTRATE		400	400	lettura aperta	321	SAN
2020107000000	1.20.20.10.040.00010.000	BLL1.0)	Crediti v/2860 per spesa corrente - altro	SAN	2014 nessuno	321 AGENZIA DELLE ENTRATE		148	148	lettura aperta	321	SAN





2020107000000	1.20.20.10.040.00010.000	BIL1.1.1) Crediti v/2860 per spesa corrente - altro	SAN	2015	2015	321	AGENZIA DELLE ENTRATE	483	633	lettura aperta	321	SAN
2020107000000	1.20.20.10.040.00010.000	BIL1.1.1) Crediti v/2860 per spesa corrente - altro	SAN	2015	2015	62	AGENZIA DELLE ENTRATE	62	62	lettura aperta	321	SAN
2020107000000	1.20.20.10.040.00010.000	BIL1.1.1) Crediti v/2860 per spesa corrente - altro	SAN	2015	2015	446	AGENZIA DELLE ENTRATE	446	446	lettura aperta	321	SAN
2020107000000	1.20.20.10.040.00010.000	BIL1.1.1) Crediti v/2860 per spesa corrente - altro	SAN	2015	2015	600	PROCURAIO MILANO	600	600	lettura aperta	321	SAN
2020107000000	1.20.20.10.040.00010.000	BIL1.1.1) Crediti v/2860 per spesa corrente - altro	SAN	2015	2015	1.499	TIBURIALE CIVILE EPINALE DI MILANO V/S	1.499	1,499	lettura aperta	321	SAN
2020107000000	1.20.20.10.040.00010.000	BIL1.1.1) Crediti v/2860 per spesa corrente - altro	SAN	2015	2015	1.467	TIBURIALE CIVILE EPINALE DI MILANO V/S	1,467	1,467	lettura aperta	321	SAN
2020107000000	1.20.20.10.040.00010.000	BIL1.1.1) Crediti v/2860 per spesa corrente - altro	SAN	2015	2015	1.507	TIBURIALE CIVILE EPINALE DI MILANO V/S	1,507	1,507	lettura aperta	321	SAN
2020107000000	1.20.20.10.040.00010.000	BIL1.1.1) Crediti v/2860 per spesa corrente - altro	SAN	2015	2015	1.692	TIBURIALE CIVILE EPINALE DI MILANO V/S	1,692	1,692	lettura aperta	321	SAN
2020107000000	1.20.20.10.040.00010.000	BIL1.1.1) Crediti v/2860 per spesa corrente - altro	SAN	2015	2015	180	TIBURIALE CIVILE EPINALE DI MILANO V/S	180	180	lettura aperta	321	SAN
2020107000000	1.20.20.10.040.00010.000	BIL1.1.1) Crediti v/2860 per spesa corrente - altro	SAN	2015	2015	242	TIBURIALE CIVILE EPINALE DI MILANO V/S	242	242	lettura aperta	321	SAN
2020107000000	1.20.20.10.040.00010.000	BIL1.1.1) Crediti v/2860 per spesa corrente - altro	SAN	2015	2015	406	TIBURIALE CIVILE EPINALE DI MILANO V/S	406	406	lettura aperta	321	SAN
2020107000000	1.20.20.10.040.00010.000	BIL1.1.1) Crediti v/2860 per spesa corrente - altro	SAN	2015	2015	262	TIBURIALE CIVILE EPINALE DI MILANO V/S	262	262	lettura aperta	321	SAN
2020107000000	1.20.20.10.040.00010.000	BIL1.1.1) Crediti v/2860 per spesa corrente - altro	SAN	2015	2015	511	TIBURIALE CIVILE EPINALE DI MILANO V/S	511	511	lettura aperta	321	SAN
2020107000000	1.20.20.10.040.00010.000	BIL1.1.1) Crediti v/2860 per spesa corrente - altro	SAN	2015	2015	219	TIBURIALE CIVILE EPINALE DI MILANO V/S	219	219	lettura aperta	321	SAN
2020107000000	1.20.20.10.040.00010.000	BIL1.1.1) Crediti v/2860 per spesa corrente - altro	SAN	2015	2015	939	TIBURIALE CIVILE EPINALE DI MILANO V/S	939	939	lettura aperta	321	SAN
2020107000000	1.20.20.10.040.00010.000	BIL1.1.1) Crediti v/2860 per spesa corrente - altro	SAN	2015	2015	1.001	TIBURIALE CIVILE EPINALE DI MILANO V/S	1,001	1,001	lettura aperta	321	SAN
2020107000000	1.20.20.10.040.00010.000	BIL1.1.1) Crediti v/2860 per spesa corrente - altro	SAN	2015	2015	748	TIBURIALE CIVILE EPINALE DI MILANO V/S	748	748	lettura aperta	321	SAN
2020107000000	1.20.20.10.040.00010.000	BIL1.1.1) Crediti v/2860 per spesa corrente - altro	SAN	2015	2015	13	MINISTERO DELLA DIFESA 3 CARPORNAMENTI	13	13	lettura aperta	321	SAN
2020107000000	1.20.20.10.040.00010.000	BIL1.1.1) Crediti v/2860 per spesa corrente - altro	SAN	2015	2015	63	MINISTERO DELLA DIFESA 3 CARPORNAMENTI	63	63	lettura aperta	321	SAN
2020107000000	1.20.20.10.040.00010.000	BIL1.1.1) Crediti v/2860 per spesa corrente - altro	SAN	2015	2015	52	MINISTERO DELLA DIFESA 3 CARPORNAMENTI	52	52	lettura aperta	321	SAN
2020107000000	1.20.20.10.040.00010.000	BIL1.1.1) Crediti v/2860 per spesa corrente - altro	SAN	2015	2015	68	MINISTERO DELLA DIFESA 3 CARPORNAMENTI	68	68	lettura aperta	321	SAN
2020107000000	1.20.20.10.040.00010.000	BIL1.1.1) Crediti v/2860 per spesa corrente - altro	SAN	2015	2015	65	MINISTERO DELLA DIFESA 3 CARPORNAMENTI	65	65	lettura aperta	321	SAN
2020107000000	1.20.20.10.040.00010.000	BIL1.1.1) Crediti v/2860 per spesa corrente - altro	SAN	2015	2015	77	MINISTERO DELLA DIFESA 3 CARPORNAMENTI	77	77	lettura aperta	321	SAN
2020107000000	1.20.20.10.040.00010.000	BIL1.1.1) Crediti v/2860 per spesa corrente - altro	SAN	2015	2015	74	MINISTERO DELLA DIFESA 3 CARPORNAMENTI	74	74	lettura aperta	321	SAN
2020107000000	1.20.20.10.040.00010.000	BIL1.1.1) Crediti v/2860 per spesa corrente - altro	SAN	2015	2015	56	MINISTERO DELLA DIFESA 3 CARPORNAMENTI	56	56	lettura aperta	321	SAN
2020107000000	1.20.20.10.040.00010.000	BIL1.1.1) Crediti v/2860 per spesa corrente - altro	SAN	2015	2015	128	CORTE DI APPELLO	128	128	lettura aperta	321	SAN
2020107000000	1.20.20.10.040.00010.000	BIL1.1.1) Crediti v/2860 per spesa corrente - altro	SAN	2015	2015	287	CORTE DI APPELLO	287	287	lettura aperta	321	SAN
2020107000000	1.20.20.10.040.00010.000	BIL1.1.1) Crediti v/2860 per spesa corrente - altro	SAN	2015	2015	159	IBRERICA NAZIONALE BIANCONSE	159	159	lettura aperta	321	SAN
2020107000000	1.20.20.10.040.00010.000	BIL1.1.1) Crediti v/2860 per spesa corrente - altro	SAN	2015	2015	112	ARCHIVIO DI STATO DI MILANO	112	112	lettura aperta	321	SAN
2020107000000	1.20.20.10.040.00010.000	BIL1.1.1) Crediti v/2860 per spesa corrente - altro	SAN	2015	2015	146	ARCHIVIO DI STATO DI MILANO	146	146	lettura aperta	321	SAN
2020107000000	1.20.20.10.040.00010.000	BIL1.1.1) Crediti v/2860 per spesa corrente - altro	SAN	2015	2015	106	TIBURIALE AMMINISTRATIVO REGIONALE PER LA LOMBARDIA	106	106	lettura aperta	321	SAN
2020107000000	1.20.20.10.040.00010.000	BIL1.1.1) Crediti v/2860 per spesa corrente - altro	SAN	2015	2015	113	CASA DI RECLUSIONE SAN VITTORE	113	113	lettura aperta	321	SAN
2020107000000	1.20.20.10.040.00010.000	BIL1.1.1) Crediti v/2860 per spesa corrente - altro	SAN	2015	2015	171	CASA DI RECLUSIONE SAN VITTORE	171	171	lettura aperta	321	SAN
2020107000000	1.20.20.10.040.00010.000	BIL1.1.1) Crediti v/2860 per spesa corrente - altro	SAN	2015	2015	64	CASA DI RECLUSIONE SAN VITTORE	64	64	lettura aperta	321	SAN
2020107000000	1.20.20.10.040.00010.000	BIL1.1.1) Crediti v/2860 per spesa corrente - altro	SAN	2015	2015	107	CASA DI RECLUSIONE SAN VITTORE	107	107	lettura aperta	321	SAN
2020107000000	1.20.20.10.040.00010.000	BIL1.1.1) Crediti v/2860 per spesa corrente - altro	SAN	2015	2015	2.877	CASA DI RECLUSIONE SAN VITTORE	2,877	2,877	lettura aperta	321	SAN
2020107000000	1.20.20.10.040.00010.000	BIL1.1.1) Crediti v/2860 per spesa corrente - altro	SAN	2015	2015	283	CASA DI RECLUSIONE SAN VITTORE	283	283	lettura aperta	321	SAN
2020107000000	1.20.20.10.040.00010.000	BIL1.1.1) Crediti v/2860 per spesa corrente - altro	SAN	2015	2015	329	CASA DI RECLUSIONE SAN VITTORE	329	329	lettura aperta	321	SAN
2020107000000	1.20.20.10.040.00010.000	BIL1.1.1) Crediti v/2860 per spesa corrente - altro	SAN	2015	2015	231	CASA DI RECLUSIONE SAN VITTORE	231	231	lettura aperta	321	SAN
2020107000000	1.20.20.10.040.00010.000	BIL1.1.1) Crediti v/2860 per spesa corrente - altro	SAN	2015	2015	100	C.S. SPIGA HANCOVA INVERIGO	100	100	lettura aperta	321	SAN
2020107000000	1.20.20.10.040.00010.000	BIL1.1.1) Crediti v/2860 per spesa corrente - altro	SAN	2015	2015	96	COMMISSIONE TRIBUNARIA PROVINCIALE MILAN	96	96	lettura aperta	321	SAN
2020107000000	1.20.20.10.040.00010.000	BIL1.1.1) Crediti v/2860 per spesa corrente - altro	SAN	2015	2015	112	COMMISSIONE TRIBUNARIA PROVINCIALE MILAN	112	112	lettura aperta	321	SAN
2020107000000	1.20.20.10.040.00010.000	BIL1.1.1) Crediti v/2860 per spesa corrente - altro	SAN	2015	2015	56	COMMISSIONE TRIBUNARIA PROVINCIALE MILAN	56	56	lettura aperta	321	SAN





2020107000000	1.20.20.10.040.00010.000	BIL1.1.1) Crediti v/2860 per spesa corrente - altro	SAN	2015	2015	321	COMMISSIONE TRIBUNALE PROVINCIALE MILANO	98	98	lettura aperta	321	SAN
2020107000000	1.20.20.10.040.00010.000	BIL1.1.1) Crediti v/2860 per spesa corrente - altro	SAN	2015	2015	65	321 COMMISSIONE TRIBUNALE PROVINCIALE MILANO	65	65	lettura aperta	321	SAN
2020107000000	1.20.20.10.040.00010.000	BIL1.1.1) Crediti v/2860 per spesa corrente - altro	SAN	2015	2015	206	321 CENTRO DOGANALE MILANO	206	206	lettura aperta	321	SAN
2020107000000	1.20.20.10.040.00010.000	BIL1.1.1) Crediti v/2860 per spesa corrente - altro	SAN	2015	2015	306	321 ISTITUTO NAZIONALE DI FISICA NUCLEARE	306	306	lettura aperta	321	SAN
2020107000000	1.20.20.10.040.00010.000	BIL1.1.1) Crediti v/2860 per spesa corrente - altro	SAN	2015	2015	52	321 CDS CONSIGLIO PUBBLICO INT'UNIVERS	52	52	lettura aperta	321	SAN
2020107000000	1.20.20.10.040.00010.000	BIL1.1.1) Crediti v/2860 per spesa corrente - altro	SAN	2015	2015	108	321 REGGIMENTO ARTIGLERIA A CAVALLO	108	108	lettura aperta	321	SAN
2020107000000	1.20.20.10.040.00010.000	BIL1.1.1) Crediti v/2860 per spesa corrente - altro	SAN	2015	2015	535	321 UFFICIO DI SOVRIGLIANZA C/O TRIBUNALE	535	535	lettura aperta	321	SAN
2020107000000	1.20.20.10.040.00010.000	BIL1.1.1) Crediti v/2860 per spesa corrente - altro	SAN	2015	2015	357	321 TRIBUNALE DI SOVRIGLIANZA	357	357	lettura aperta	321	SAN
2020107000000	1.20.20.10.040.00010.000	BIL1.1.1) Crediti v/2860 per spesa corrente - altro	SAN	2015	2015	1.240	321 TRIBUNALE DI SOVRIGLIANZA	1.240	1.240	lettura aperta	321	SAN
2020107000000	1.20.20.10.040.00010.000	BIL1.1.1) Crediti v/2860 per spesa corrente - altro	SAN	2015	2015	52	321 MINISTERO DELLA GIUSTIZIA BRESCIA	52	52	lettura aperta	321	SAN
2020107000000	1.20.20.10.040.00010.000	BIL1.1.1) Crediti v/2860 per spesa corrente - altro	SAN	2015	2015	52	321 MINISTERO DELLA GIUSTIZIA BRESCIA	52	52	lettura aperta	321	SAN
2020107000000	1.20.20.10.040.00010.000	BIL1.1.1) Crediti v/2860 per spesa corrente - altro	SAN	2015	2015	106	321 MINISTERO DELLA GIUSTIZIA BRESCIA	106	106	lettura aperta	321	SAN
2020107000000	1.20.20.10.040.00010.000	BIL1.1.1) Crediti v/2860 per spesa corrente - altro	SAN	2015	2015	52	321 MINISTERO DELLA GIUSTIZIA BRESCIA	52	52	lettura aperta	321	SAN
2020107000000	1.20.20.10.040.00010.000	BIL1.1.1) Crediti v/2860 per spesa corrente - altro	SAN	2015	2015	52	321 CONSIGLIO DI STATO	52	52	lettura aperta	321	SAN
2020107000000	1.20.20.10.040.00010.000	BIL1.1.1) Crediti v/2860 per spesa corrente - altro	SAN	2015	2015	64	321 ARCHIVIO NOTARIALE DISTRETTUALI DI MILANO	64	64	lettura aperta	321	SAN
2020107000000	1.20.20.10.040.00010.000	BIL1.1.1) Crediti v/2860 per spesa corrente - altro	SAN	2015	2015	340	321 ISTITUTO INDUSTRIALE STATALE "S. JONESP"	340	340	lettura aperta	321	SAN
2020107000000	1.20.20.10.040.00010.000	BIL1.1.1) Crediti v/2860 per spesa corrente - altro	SAN	2015	2015	158	321 MINISTERO DELL'INTERNO	158	158	lettura aperta	321	SAN
2020107000000	1.20.20.10.040.00010.000	BIL1.1.1) Crediti v/2860 per spesa corrente - altro	SAN	2015	2015	56	321 UFFICIO EXECUCIOE FINALE MILANO E LODI	56	56	lettura aperta	321	SAN
2020107000000	1.20.20.10.040.00010.000	BIL1.1.1) Crediti v/2860 per spesa corrente - altro	SAN	2015	2015	52	321 MINISTERO DELLA GIUSTIZIA	52	52	lettura aperta	321	SAN
2020107000000	1.20.20.10.040.00010.000	BIL1.1.1) Crediti v/2860 per spesa corrente - altro	SAN	2015	2015	52	321 MINISTERO DELLA GIUSTIZIA	52	52	lettura aperta	321	SAN
2020107000000	1.20.20.10.040.00010.000	BIL1.1.1) Crediti v/2860 per spesa corrente - altro	SAN	2015	2015	186	321 ISTITUTO TECNICO INDUSTRIALE GIOVANNI GORGI	186	186	lettura aperta	321	SAN
2020107000000	1.20.20.10.040.00010.000	BIL1.1.1) Crediti v/2860 per spesa corrente - altro	SAN	2015	2015	52	321 MINISTERO POLIT. AGRIC. ALIM. E FORESTAL	52	52	lettura aperta	321	SAN
2020107000000	1.20.20.10.040.00010.000	BIL1.1.1) Crediti v/2860 per spesa corrente - altro	SAN	2015	2015	305	321 SCUOLA MULTI "DE LUKE"	305	305	lettura aperta	321	SAN
2020107000000	1.20.20.10.040.00010.000	BIL1.1.1) Crediti v/2860 per spesa corrente - altro	SAN	2015	2015	61	321 AGENZIA DEL TERRITORIO	61	61	lettura aperta	321	SAN
2020107000000	1.20.20.10.040.00010.000	BIL1.1.1) Crediti v/2860 per spesa corrente - altro	SAN	2015	2015	61	321 AGENZIA DEL TERRITORIO	61	61	lettura aperta	321	SAN
2020107000000	1.20.20.10.040.00010.000	BIL1.1.1) Crediti v/2860 per spesa corrente - altro	SAN	2015	2015	38	321 UFFICIO POLIZIA DI FRONTIERA AREA MILANO	38	38	lettura aperta	321	SAN
2020107000000	1.20.20.10.040.00010.000	BIL1.1.1) Crediti v/2860 per spesa corrente - altro	SAN	2015	2015	52	321 ONR - FBI ISTITUTO FONOLOGIE MONDICHE	52	52	lettura aperta	321	SAN
2020107000000	1.20.20.10.040.00010.000	BIL1.1.1) Crediti v/2860 per spesa corrente - altro	SAN	2015	2015	56	321 ONR - FBI ISTITUTO FONOLOGIE MONDICHE	56	56	lettura aperta	321	SAN
2020107000000	1.20.20.10.040.00010.000	BIL1.1.1) Crediti v/2860 per spesa corrente - altro	SAN	2015	2015	52	321 ONR - FBI ISTITUTO FONOLOGIE MONDICHE	52	52	lettura aperta	321	SAN
2020107000000	1.20.20.10.040.00010.000	BIL1.1.1) Crediti v/2860 per spesa corrente - altro	SAN	2015	2015	61	321 MINISTERO AFFARI ESTERI D.P.C.C.	61	61	lettura aperta	321	SAN
2020107000000	1.20.20.10.040.00010.000	BIL1.1.1) Crediti v/2860 per spesa corrente - altro	SAN	2015	2015	987	321 MINISTERO DEL LAVORO DIREZ PROVINCIALE	987	987	lettura aperta	321	SAN
2020107000000	1.20.20.10.040.00010.000	BIL1.1.1) Crediti v/2860 per spesa corrente - altro	SAN	2015	2015	983	321 MINISTERO DEL LAVORO DIREZ PROVINCIALE	983	983	lettura aperta	321	SAN
2020107000000	1.20.20.10.040.00010.000	BIL1.1.1) Crediti v/2860 per spesa corrente - altro	SAN	2015	2015	679	321 MINISTERO DEL LAVORO DIREZ PROVINCIALE	679	679	lettura aperta	321	SAN
2020107000000	1.20.20.10.040.00010.000	BIL1.1.1) Crediti v/2860 per spesa corrente - altro	SAN	2015	2015	56	321 MINISTERO DEL LAVORO DIREZ PROVINCIALE	56	56	lettura aperta	321	SAN
2020107000000	1.20.20.10.040.00010.000	BIL1.1.1) Crediti v/2860 per spesa corrente - altro	SAN	2015	2015	108	321 MINISTERO DEL LAVORO DIREZ PROVINCIALE	108	108	lettura aperta	321	SAN
2020107000000	1.20.20.10.040.00010.000	BIL1.1.1) Crediti v/2860 per spesa corrente - altro	SAN	2015	2015	108	321 MINISTERO DEL LAVORO DIREZ PROVINCIALE	108	108	lettura aperta	321	SAN
2020107000000	1.20.20.10.040.00010.000	BIL1.1.1) Crediti v/2860 per spesa corrente - altro	SAN	2015	2015	108	321 MINISTERO DEL LAVORO DIREZ PROVINCIALE	108	108	lettura aperta	321	SAN
2020107000000	1.20.20.10.040.00010.000	BIL1.1.1) Crediti v/2860 per spesa corrente - altro	SAN	2015	2015	96	321 GUARDIA DI FINANZA	96	96	lettura aperta	321	SAN
2020107000000	1.20.20.10.040.00010.000	BIL1.1.1) Crediti v/2860 per spesa corrente - altro	SAN	2015	2015	106	321 GUARDIA DI FINANZA	106	106	lettura aperta	321	SAN
2020107000000	1.20.20.10.040.00010.000	BIL1.1.1) Crediti v/2860 per spesa corrente - altro	SAN	2015	2015	108	321 GUARDIA DI FINANZA	108	108	lettura aperta	321	SAN
2020107000000	1.20.20.10.040.00010.000	BIL1.1.1) Crediti v/2860 per spesa corrente - altro	SAN	2015	2015	52	321 GUARDIA DI FINANZA	52	52	lettura aperta	321	SAN
2020107000000	1.20.20.10.040.00010.000	BIL1.1.1) Crediti v/2860 per spesa corrente - altro	SAN	2015	2015	52	321 GUARDIA DI FINANZA	52	52	lettura aperta	321	SAN





2020107000000	1.20.20.10.040.00010.000	BIL1.1.1) Crediti v/9800 per spesa corrente - altro	SAN	2015	2015	32) DIREZ. CASA CIRCONDARIALE BUSTO ARSIZIO	56	lettura aperta	321	SAN
2020107000000	1.20.20.10.040.00010.000	BIL1.1.1) Crediti v/9800 per spesa corrente - altro	SAN	2015	2015	32) DIREZ. CASA CIRCONDARIALE BUSTO ARSIZIO	6	lettura aperta	321	SAN
2020107000000	1.20.20.10.040.00010.000	BIL1.1.1) Crediti v/9800 per spesa corrente - altro	SAN	2015	2015	32) NUCLEO POLIZIA TRIBUTARIA GUARDIA DI FINANZA	96	lettura aperta	321	SAN
2020107000000	1.20.20.10.040.00010.000	BIL1.1.1) Crediti v/9800 per spesa corrente - altro	SAN	2015	2015	32) NUCLEO POLIZIA TRIBUTARIA GUARDIA DI FINANZA	66	lettura aperta	321	SAN
2020107000000	1.20.20.10.040.00010.000	BIL1.1.1) Crediti v/9800 per spesa corrente - altro	SAN	2015	2015	32) NUCLEO POLIZIA TRIBUTARIA GUARDIA DI FINANZA	52	lettura aperta	321	SAN
2020107000000	1.20.20.10.040.00010.000	BIL1.1.1) Crediti v/9800 per spesa corrente - altro	SAN	2015	2015	32) COMANDO BRIGATA DI SUPPORTO AL HQI INEC	52	lettura aperta	321	SAN
2020107000000	1.20.20.10.040.00010.000	BIL1.1.1) Crediti v/9800 per spesa corrente - altro	SAN	2015	2015	32) COMANDO BRIGATA DI SUPPORTO AL HQI INEC	56	lettura aperta	321	SAN
2020107000000	1.20.20.10.040.00010.000	BIL1.1.1) Crediti v/9800 per spesa corrente - altro	SAN	2015	2015	32) MINISTERO AMBIENTE TUTELA TERRITORIO E MARE	61	lettura aperta	321	SAN
2020107000000	1.20.20.10.040.00010.000	BIL1.1.1) Crediti v/9800 per spesa corrente - altro	SAN	2015	2015	32) REPARTO MOBILITA POLIZIA DI STATO	56	lettura aperta	321	SAN
2020107000000	1.20.20.10.040.00010.000	BIL1.1.1) Crediti v/9800 per spesa corrente - altro	SAN	2015	2015	32) SEZ. NAZ. FISCALE NUCLEO FISCALMIRROSCA	52	lettura aperta	321	SAN
2020107000000	1.20.20.10.040.00010.000	BIL1.1.1) Crediti v/9800 per spesa corrente - altro	SAN	2015	2015	32) MINISTERO DELLE INFRASTRUTTURE E TRASPORTI	52	lettura aperta	321	SAN
2020107000000	1.20.20.10.040.00010.000	BIL1.1.1) Crediti v/9800 per spesa corrente - altro	SAN	2015	2015	32) MINISTERO DELLE INFRASTRUTTURE E TRASPORTI	200	lettura aperta	321	SAN
2020107000000	1.20.20.10.040.00010.000	BIL1.1.1) Crediti v/9800 per spesa corrente - altro	SAN	2015	2015	32) MINISTERO DELLE INFRASTRUTTURE E TRASPORTI	333	lettura aperta	321	SAN
2020107000000	1.20.20.10.040.00010.000	BIL1.1.1) Crediti v/9800 per spesa corrente - altro	SAN	2015	2015	32) MINISTERO DELL'ECONOMIA E DELLE FINANZE	56	lettura aperta	321	SAN
2020107000000	1.20.20.10.040.00010.000	BIL1.1.1) Crediti v/9800 per spesa corrente - altro	SAN	2015	2015	32) MINISTERO DELL'ECONOMIA E DELLE FINANZE	111	lettura aperta	321	SAN
2020107000000	1.20.20.10.040.00010.000	BIL1.1.1) Crediti v/9800 per spesa corrente - altro	SAN	2015	2015	32) Z. REGIOVIMENTO TRANSMISSIONI ALPINO	38	lettura aperta	321	SAN
2020107000000	1.20.20.10.040.00010.000	BIL1.1.1) Crediti v/9800 per spesa corrente - altro	SAN	2015	2015	32) MINISTERO DELLA DIFESA	56	lettura aperta	321	SAN
2020107000000	1.20.20.10.040.00010.000	BIL1.1.1) Crediti v/9800 per spesa corrente - altro	SAN	2015	2015	32) MINISTERO DELLA DIFESA	52	lettura aperta	321	SAN
2020107000000	1.20.20.10.040.00010.000	BIL1.1.1) Crediti v/9800 per spesa corrente - altro	SAN	2015	2015	32) REGIOVIMENTO TRANSMISSIONI	56	lettura aperta	321	SAN
2020107000000	1.20.20.10.040.00010.000	BIL1.1.1) Crediti v/9800 per spesa corrente - altro	SAN	2015	2015	32) REGIOVIMENTO TRANSMISSIONI	52	lettura aperta	321	SAN
2020107000000	1.20.20.10.040.00010.000	BIL1.1.1) Crediti v/9800 per spesa corrente - altro	SAN	2015	2015	32) COMANDO PROVINCIALE VIGILI DEL FUOCO	52	lettura aperta	321	SAN
2020107000000	1.20.20.10.040.00010.000	BIL1.1.1) Crediti v/9800 per spesa corrente - altro	SAN	2015	2015	32) TRIBUNALE DI TORINO	244	lettura aperta	321	SAN
2020107000000	1.20.20.10.040.00010.000	BIL1.1.1) Crediti v/9800 per spesa corrente - altro	SAN	2015	2015	32) MINISTERO DELLA GIUSTIZIA	42	lettura aperta	321	SAN
2020107000000	1.20.20.10.040.00010.000	BIL1.1.1) Crediti v/9800 per spesa corrente - altro	SAN	2015	2015	32) MINISTERO DELLA GIUSTIZIA	51	lettura aperta	321	SAN
2020107000000	1.20.20.10.040.00010.000	BIL1.1.1) Crediti v/9800 per spesa corrente - altro	SAN	2015	2015	32) MINISTERO DELLA SALUTE (UFF. 3/1/CI)	56	lettura aperta	321	SAN
2020107000000	1.20.20.10.040.00010.000	BIL1.1.1) Crediti v/9800 per spesa corrente - altro	SAN	2015	2015	32) INCONTINUA S.P.A.	52	lettura aperta	321	SAN
2020107000000	1.20.20.10.040.00010.000	BIL1.1.1) Crediti v/9800 per spesa corrente - altro	SAN	2015	2015	32) MINISTERO DELLA DIFESA U.T.T. UFF. 2/882-C/O	56	lettura aperta	321	SAN
2020107000000	1.20.20.10.040.00010.000	BIL1.1.1) Crediti v/9800 per spesa corrente - altro	SAN	2015	2015	32) SUPERINTENDENZA PER I BENI ARCHEOLOGICI DELLA LIGURIA	10	lettura aperta	321	SAN
2020107000000	1.20.20.10.040.00010.000	BIL1.1.1) Crediti v/9800 per spesa corrente - altro	SAN	2015	2015	32) MINISTERO DELLA GIUSTIZIA (DIP. AMM. PENITENZIARIA)	52	lettura aperta	321	SAN
2020107000000	1.20.20.10.040.00010.000	BIL1.1.1) Crediti v/9800 per spesa corrente - altro	SAN	2015	2015	32) DIREZIONE CASA CIRCONDARIALE ASCOLI PICENO	56	lettura aperta	321	SAN
2020107000000	1.20.20.10.040.00010.000	BIL1.1.1) Crediti v/9800 per spesa corrente - altro	SAN	2015	2015	32) DIREZIONE CASA CIRCONDARIALE ASCOLI PICENO	56	lettura aperta	321	SAN
2020107000000	1.20.20.10.040.00010.000	BIL1.1.1) Crediti v/9800 per spesa corrente - altro	SAN	2015	2015	32) DIREZIONE CASA CIRCONDARIALE ASCOLI PICENO	110	lettura aperta	321	SAN
2020107000000	1.20.20.10.040.00010.000	BIL1.1.1) Crediti v/9800 per spesa corrente - altro	SAN	2015	2015	32) CONSIGLIO DI STATO UFF. GE.F. ILLANCIO T.E.	38	lettura aperta	321	SAN
2020107000000	1.20.20.10.040.00010.000	BIL1.1.1) Crediti v/9800 per spesa corrente - altro	SAN	2015	2015	32) SUPERINTENDENZA BENI STORICI ARCHEologici	52	lettura aperta	321	SAN
2020107000000	1.20.20.10.040.00010.000	BIL1.1.1) Crediti v/9800 per spesa corrente - altro	SAN	2015	2015	32) CORTE DI APPELLO DI MESSINA	38	lettura aperta	321	SAN
2020107000000	1.20.20.10.040.00010.000	BIL1.1.1) Crediti v/9800 per spesa corrente - altro	SAN	2015	2015	32) DIR. CASA CIRCONDARIALE DI CANTABRIGETTA	10	lettura aperta	321	SAN
2020107000000	1.20.20.10.040.00010.000	BIL1.1.1) Crediti v/9800 per spesa corrente - altro	SAN	2015	2015	32) DIR. CASA CIRCONDARIALE DI CANTABRIGETTA	56	lettura aperta	321	SAN
2020107000000	1.20.20.10.040.00010.000	BIL1.1.1) Crediti v/9800 per spesa corrente - altro	SAN	2015	2015	32) MINISTERO DELLA GIUSTIZIA DIR. CASA CIR. VERCELLI	56	lettura aperta	321	SAN
2020107000000	1.20.20.10.040.00010.000	BIL1.1.1) Crediti v/9800 per spesa corrente - altro	SAN	2015	2015	32) MINISTERO DELLA GIUSTIZIA DIR. CASA CIR. VERCELLI	56	lettura aperta	321	SAN





2020107000000	1.20.20.10.040.00010.000	BIL1.1.1) Crediti v/9800 per spesa corrente - altro	SAN	2015	2015	321	MINISTERO PER I BENI E L'ATTIVITA' CULTURALI ANCH	60	60	lettura aperta	321	SAN
2020107000000	1.20.20.10.040.00010.000	BIL1.1.1) Crediti v/9800 per spesa corrente - altro	SAN	2015	2015	61	MINISTERO PER I BENI E L'ATTIVITA' CULTURALI ANCH	61	61	lettura aperta	321	SAN
2020107000000	1.20.20.10.040.00010.000	BIL1.1.1) Crediti v/9800 per spesa corrente - altro	SAN	2015	2015	50	COMMISSIONE TRIBUNALE PROVINCIA DI LODO	50	50	lettura aperta	321	SAN
2020107000000	1.20.20.10.040.00010.000	BIL1.1.1) Crediti v/9800 per spesa corrente - altro	SAN	2015	2015	354	COMMISSIONE TRIBUNALE PROVINCIA DI LODO	354	354	lettura aperta	321	SAN
2020107000000	1.20.20.10.040.00010.000	BIL1.1.1) Crediti v/9800 per spesa corrente - altro	SAN	2015	2015	209	MINISTERO DELLA DIFESA	209	209	lettura aperta	321	SAN
2020107000000	1.20.20.10.040.00010.000	BIL1.1.1) Crediti v/9800 per spesa corrente - altro	SAN	2015	2015	114	AGENZIA DELLE DOGANE	114	114	lettura aperta	321	SAN
2020107000000	1.20.20.10.040.00010.000	BIL1.1.1) Crediti v/9800 per spesa corrente - altro	SAN	2015	2015	52	ISTITUTO "CARLO BESTA"	52	52	lettura aperta	321	SAN
2020107000000	1.20.20.10.040.00010.000	BIL1.1.1) Crediti v/9800 per spesa corrente - altro	SAN	2015	2015	96	ISTITUTO "CARLO BESTA"	96	96	lettura aperta	321	SAN
2020107000000	1.20.20.10.040.00010.000	BIL1.1.1) Crediti v/9800 per spesa corrente - altro	SAN	2015	2015	74	ISTITUTO "CARLO BESTA"	74	74	lettura aperta	321	SAN
2020107000000	1.20.20.10.040.00010.000	BIL1.1.1) Crediti v/9800 per spesa corrente - altro	SAN	2015	2015	65	ISTITUTO "CARLO BESTA"	65	65	lettura aperta	321	SAN
2020107000000	1.20.20.10.040.00010.000	BIL1.1.1) Crediti v/9800 per spesa corrente - altro	SAN	2015	2015	50	REGIONE LA TRIESTE TRIBUNALE DELLO STATO	50	50	lettura aperta	321	SAN
2020107000000	1.20.20.10.040.00010.000	BIL1.1.1) Crediti v/9800 per spesa corrente - altro	SAN	2015	2015	50	RAGIONE TRIESTE TRIBUNALE DELLO STATO	50	50	lettura aperta	321	SAN
2020107000000	1.20.20.10.040.00010.000	BIL1.1.1) Crediti v/9800 per spesa corrente - altro	SAN	2015	2015	26	DIREZIONE REGIONALE VVF LOMBARDIA - COMANDO PROV. Lodi	26	26	lettura aperta	321	SAN
2020107000000	1.20.20.10.040.00010.000	BIL1.1.1) Crediti v/9800 per spesa corrente - altro	SAN	2015	2015	227	DIREZIONE REGIONALE VVF LOMBARDIA - COMANDO PROV. Lodi	227	227	lettura aperta	321	SAN
2020107000000	1.20.20.10.040.00010.000	BIL1.1.1) Crediti v/9800 per spesa corrente - altro	SAN	2015	2015	117	DIREZIONE REGIONALE VVF LOMBARDIA - COMANDO PROV. Lodi	117	117	lettura aperta	321	SAN
2020107000000	1.20.20.10.040.00010.000	BIL1.1.1) Crediti v/9800 per spesa corrente - altro	SAN	2015	2015	105	DIREZIONE REGIONALE VVF LOMBARDIA - COMANDO PROV. Lodi	105	105	lettura aperta	321	SAN
2020107000000	1.20.20.10.040.00010.000	BIL1.1.1) Crediti v/9800 per spesa corrente - altro	SAN	2015	2015	361	DIREZIONE REGIONALE VVF LOMBARDIA - COMANDO PROV. Lodi	361	361	lettura aperta	321	SAN
2020107000000	1.20.20.10.040.00010.000	BIL1.1.1) Crediti v/9800 per spesa corrente - altro	SAN	2015	2015	52	DIREZIONE REGIONALE VVF LOMBARDIA - COMANDO PROV. Lodi	52	52	lettura aperta	321	SAN
2020107000000	1.20.20.10.040.00010.000	BIL1.1.1) Crediti v/9800 per spesa corrente - altro	SAN	2015	2015	52	DIREZIONE REGIONALE VVF LOMBARDIA - COMANDO PROV. Lodi	52	52	lettura aperta	321	SAN
2020107000000	1.20.20.10.040.00010.000	BIL1.1.1) Crediti v/9800 per spesa corrente - altro	SAN	2015	2015	60	DIREZIONE REGIONALE VVF LOMBARDIA - COMANDO PROV. Lodi	60	60	lettura aperta	321	SAN
2020107000000	1.20.20.10.040.00010.000	BIL1.1.1) Crediti v/9800 per spesa corrente - altro	SAN	2015	2015	56	DIREZIONE REGIONALE VVF LOMBARDIA - COMANDO PROV. Lodi	56	56	lettura aperta	321	SAN
2020107000000	1.20.20.10.040.00010.000	BIL1.1.1) Crediti v/9800 per spesa corrente - altro	SAN	2015	2015	106	DIREZIONE REGIONALE VVF LOMBARDIA - COMANDO PROV. Lodi	106	106	lettura aperta	321	SAN
2020107000000	1.20.20.10.040.00010.000	BIL1.1.1) Crediti v/9800 per spesa corrente - altro	SAN	2015	2015	106	DIREZIONE REGIONALE VVF LOMBARDIA - COMANDO PROV. Lodi	106	106	lettura aperta	321	SAN
2020107000000	1.20.20.10.040.00010.000	BIL1.1.1) Crediti v/9800 per spesa corrente - altro	SAN	2015	2015	176	DIREZIONE REGIONALE VVF LOMBARDIA - COMANDO PROV. Lodi	176	176	lettura aperta	321	SAN
2020107000000	1.20.20.10.040.00010.000	BIL1.1.1) Crediti v/9800 per spesa corrente - altro	SAN	2015	2015	60	DIREZIONE REGIONALE VVF LOMBARDIA - COMANDO PROV. Lodi	60	60	lettura aperta	321	SAN
2020107000000	1.20.20.10.040.00010.000	BIL1.1.1) Crediti v/9800 per spesa corrente - altro	SAN	2015	2015	43	MINISTERO DELL'ISTRUZIONE E UNIVERSITA' E RICERCA	43	43	lettura aperta	321	SAN
2020107000000	1.20.20.10.040.00010.000	BIL1.1.1) Crediti v/9800 per spesa corrente - altro	SAN	2015	2015	52	MINISTERO DELL'ISTRUZIONE E UNIVERSITA' E RICERCA	52	52	lettura aperta	321	SAN
2020107000000	1.20.20.10.040.00010.000	BIL1.1.1) Crediti v/9800 per spesa corrente - altro	SAN	2015	2015	104	MINISTERO DELL'ISTRUZIONE E UNIVERSITA' E RICERCA	104	104	lettura aperta	321	SAN
2020107000000	1.20.20.10.040.00010.000	BIL1.1.1) Crediti v/9800 per spesa corrente - altro	SAN	2015	2015	95	COMANDO DI FOSCOMBICHE	95	95	lettura aperta	321	SAN
2020107000000	1.20.20.10.040.00010.000	BIL1.1.1) Crediti v/9800 per spesa corrente - altro	SAN	2015	2015	53	PROCURA DELLA REPUBBLICA DI CREMONA	53	53	lettura aperta	321	SAN
2020107000000	1.20.20.10.040.00010.000	BIL1.1.1) Crediti v/9800 per spesa corrente - altro	SAN	2015	2015	100	RAGIONE TRIESTE TRIBUNALE DELLO STATO PIANZZA	100	100	lettura aperta	321	SAN
2020107000000	1.20.20.10.040.00010.000	BIL1.1.1) Crediti v/9800 per spesa corrente - altro	SAN	2015	2015	236	MINISTERO DELL'INTERNO	236	236	lettura aperta	321	SAN
2020107000000	1.20.20.10.040.00010.000	BIL1.1.1) Crediti v/9800 per spesa corrente - altro	SAN	2015	2015	65	MINISTERO DELL'INTERNO	65	65	lettura aperta	321	SAN
2020107000000	1.20.20.10.040.00010.000	BIL1.1.1) Crediti v/9800 per spesa corrente - altro	SAN	2015	2015	85	MINISTERO DELL'INTERNO	85	85	lettura aperta	321	SAN
2020107000000	1.20.20.10.040.00010.000	BIL1.1.1) Crediti v/9800 per spesa corrente - altro	SAN	2015	2015	80	MINISTERO DELL'INTERNO	80	80	lettura aperta	321	SAN
2020107000000	1.20.20.10.040.00010.000	BIL1.1.1) Crediti v/9800 per spesa corrente - altro	SAN	2015	2015	0	CASE MA MONTELLO LEGIONE CARABINIERI	0	0	lettura aperta	321	SAN
2020107000000	1.20.20.10.040.00010.000	BIL1.1.1) Crediti v/9800 per spesa corrente - altro	SAN	2015	2015	56	COMANDO LEGIONE CARABINIERI LOMBARDIA ORDINARIO	56	56	lettura aperta	321	SAN
2020107000000	1.20.20.10.040.00010.000	BIL1.1.1) Crediti v/9800 per spesa corrente - altro	SAN	2015	2015	33	PROCURA DELLA REPUBBLICA CO TRIBUNALE ORDINARIO	33	33	lettura aperta	321	SAN
2020107000000	1.20.20.10.040.00010.000	BIL1.1.1) Crediti v/9800 per spesa corrente - altro	SAN	2015	2015	3.200	PROCURA DELLA REPUBBLICA CO TRIBUNALE ORDINARIO	3.200	3.200	lettura aperta	321	SAN
2020107000000	1.20.20.10.040.00010.000	BIL1.1.1) Crediti v/9800 per spesa corrente - altro	SAN	2015	2015	200	PROCURA DELLA REPUBBLICA CO TRIBUNALE ORDINARIO	200	200	lettura aperta	321	SAN
2020107000000	1.20.20.10.040.00010.000	BIL1.1.1) Crediti v/9800 per spesa corrente - altro	SAN	2015	2015	52	MINISTERO BIEN E ATTIVITA' CULTURALI	52	52	lettura aperta	321	SAN
2020107000000	1.20.20.10.040.00010.000	BIL1.1.1) Crediti v/9800 per spesa corrente - altro	SAN	2015	2015	300	MINISTERO BIEN E ATTIVITA' CULTURALI	300	300	lettura aperta	321	SAN
2020107000000	1.20.20.10.040.00010.000	BIL1.1.1) Crediti v/9800 per spesa corrente - altro	SAN	2015	2015	92	MINISTERO BIEN E ATTIVITA' CULTURALI	92	92	lettura aperta	321	SAN





2020037000000	1.20.20.10.040.0000.00.00	BLL1.0) Crediti v/9800 per spesa corrente - altro	SAN	2016 nessuno	32) PREFETTURA DI MILANO		96	0	lettura aperta	321	SAN
2020037000000	1.20.20.10.040.0000.00.00	BLL1.0) Crediti v/9800 per spesa corrente - altro	SAN	2016 nessuno	32) PREFETTURA DI MILANO		31	0	lettura aperta	321	SAN
2020037000000	1.20.20.10.040.0000.00.00	BLL1.0) Crediti v/9800 per spesa corrente - altro	SAN	2016 nessuno	32) PREFETTURA DI MILANO		105	0	lettura aperta	321	SAN
2020037000000	1.20.20.10.040.0000.00.00	BLL1.0) Crediti v/9800 per spesa corrente - altro	SAN	2016 nessuno	32) MINISTERO DELLA DIFESA 3 C/CONV.2015		52	0	lettura aperta	321	SAN
2020037000000	1.20.20.10.040.0000.00.00	BLL1.0) Crediti v/9800 per spesa corrente - altro	SAN	2016 nessuno	32) TRIBUNALE AMMINISTRATIVO REGIONALE PER LA LIGURIA		410	0	lettura aperta	321	SAN
2020037000000	1.20.20.10.040.0000.00.00	BLL1.0) Crediti v/9800 per spesa corrente - altro	SAN	2016 nessuno	32) IL REPARTO INFRASTRUTTURE SEGRETERIA PRES. CONSIGLIO		92	0	lettura aperta	321	SAN
2020037000000	1.20.20.10.040.0000.00.00	BLL1.0) Crediti v/9800 per spesa corrente - altro	SAN	2016 nessuno	32) CORTE DEI CONTI		321	0	lettura aperta	321	SAN
2020037000000	1.20.20.10.040.0000.00.00	BLL1.0) Crediti v/9800 per spesa corrente - altro	SAN	2016 nessuno	32) UFFICIO DI SOVVEGLIANZA COI TRIBUNALE		180	0	lettura aperta	321	SAN
2020037000000	1.20.20.10.040.0000.00.00	BLL1.0) Crediti v/9800 per spesa corrente - altro	SAN	2016 nessuno	32) TRIBUNALE DI SORENGIANA		159	0	lettura aperta	321	SAN
2020037000000	1.20.20.10.040.0000.00.00	BLL1.0) Crediti v/9800 per spesa corrente - altro	SAN	2016 nessuno	32) TRIBUNALE DI SORENGIANA		285	0	lettura aperta	321	SAN
2020037000000	1.20.20.10.040.0000.00.00	BLL1.0) Crediti v/9800 per spesa corrente - altro	SAN	2016 nessuno	32) ISTITUTO DI STR. CORTINA DA SIENA		129	0	lettura aperta	321	SAN
2020037000000	1.20.20.10.040.0000.00.00	BLL1.0) Crediti v/9800 per spesa corrente - altro	SAN	2016 nessuno	32) PROCURAZIONE DELLA REPUBBLICA COI IL TRIBUNALE		4.452	0	lettura aperta	321	SAN
2020037000000	1.20.20.10.040.0000.00.00	BLL1.0) Crediti v/9800 per spesa corrente - altro	SAN	2016 nessuno	32) MINISTERO DEL LAVORO DIREZ. PROVINCIALE		248	0	lettura aperta	321	SAN
2020037000000	1.20.20.10.040.0000.00.00	BLL1.0) Crediti v/9800 per spesa corrente - altro	SAN	2016 nessuno	32) LICEO SCIENTIFICO ETTORE MAJORANA		250	0	lettura aperta	321	SAN
2020037000000	1.20.20.10.040.0000.00.00	BLL1.0) Crediti v/9800 per spesa corrente - altro	SAN	2016 nessuno	32) NUCLEO POLIZIA TRIBUTARIA GIARDIA DI FINANZA		38	0	lettura aperta	321	SAN
2020037000000	1.20.20.10.040.0000.00.00	BLL1.0) Crediti v/9800 per spesa corrente - altro	SAN	2016 nessuno	32) TRIBUNALE DI TORINO		52	0	lettura aperta	321	SAN
2020037000000	1.20.20.10.040.0000.00.00	BLL1.0) Crediti v/9800 per spesa corrente - altro	SAN	2016 nessuno	32) MINISTERO DELLA GIUSTIZIA		56	0	lettura aperta	321	SAN
2020037000000	1.20.20.10.040.0000.00.00	BLL1.0) Crediti v/9800 per spesa corrente - altro	SAN	2016 nessuno	32) MINISTERO DI SANITA' E GIUSTIZIA		669	0	lettura aperta	321	SAN
2020037000000	1.20.20.10.040.0000.00.00	BLL1.0) Crediti v/9800 per spesa corrente - altro	SAN	2016 nessuno	32) ISTITUTO COMPRENSIVO STATALE VIA CAROLI JANINE		161	0	lettura aperta	321	SAN
2020037000000	1.20.20.10.040.0000.00.00	BLL1.0) Crediti v/9800 per spesa corrente - altro	SAN	2016 nessuno	32) IZS INAC		155	0	lettura aperta	321	SAN
2020037000000	1.20.20.10.040.0000.00.00	BLL1.0) Crediti v/9800 per spesa corrente - altro	SAN	2016 nessuno	32) PROCURAZIONE DELLA REPUBBLICA COI TRIBUNALE		2.138	0	lettura aperta	321	SAN
2020037000000	1.20.20.10.040.0000.00.00	BLL1.0) Crediti v/9800 per spesa corrente - altro	SAN	2016 nessuno	32) MINISTERO BIRN FATTORIA CAULORAJI		49	0	lettura aperta	321	SAN
2020037000000	1.20.20.10.040.0000.00.00	BLL1.0) Crediti v/9800 per spesa corrente - altro	SAN	2016 nessuno	32) MINISTERO DELLA SANITA'		11.338	0	lettura aperta	321	SAN
2020037000000	1.20.20.10.040.0000.00.00	BLL1.0) Crediti v/9800 per spesa corrente - altro	SAN	2016 nessuno	32) MINISTERO DELLA SANITA'		1.191	0	lettura aperta	321	SAN
2020037000000	1.20.20.10.040.0000.00.00	BLL1.0) Crediti v/9800 per spesa corrente - altro	SAN	2016 nessuno	32) MINISTERO DELLA SANITA'		76	0	lettura aperta	321	SAN
2020037000000	1.20.20.10.040.0000.00.00	BLL1.0) Crediti v/9800 per spesa corrente - altro	SAN	2016 nessuno	32) MINISTERO DELLA SANITA'		538	0	lettura aperta	321	SAN
2020037000000	1.20.20.10.040.0000.00.00	BLL1.0) Crediti v/9800 per spesa corrente - altro	SAN	2016 nessuno	32) MINISTERO DELLA SANITA'		5.875	0	lettura aperta	321	SAN
2020037000000	1.20.20.10.040.0000.00.00	BLL1.0) Crediti v/9800 per spesa corrente - altro	SAN	2017 nessuno	32) ISTITUTO TECNICO "P.P. PASOLINI"		1.792	0	lettura aperta	321	SAN
2020037000000	1.20.20.10.040.0000.00.00	BLL1.0) Crediti v/9800 per spesa corrente - altro	SAN	2017 nessuno	32) LICEO SCIENTIFICO ETTORE MAJORANA		100	0	lettura aperta	321	SAN
2020037000000	1.20.20.10.040.0000.00.00	BLL1.0) Crediti v/9800 per spesa corrente - altro	SAN	2017 nessuno	32) MINISTERO DELLA GIUSTIZIA		566	0	lettura aperta	321	SAN
2020037000000	1.20.20.10.040.0000.00.00	BLL1.0) Crediti v/9800 per spesa corrente - altro	SAN	2017 nessuno	32) MINISTERO DELLA GIUSTIZIA		849	0	lettura aperta	321	SAN
2020037000000	1.20.20.10.040.0000.00.00	BLL1.0) Crediti v/9800 per spesa corrente - altro	SAN	2017 nessuno	32) MINISTERO DELLA GIUSTIZIA		426	0	lettura aperta	321	SAN
2020037000000	1.20.20.10.040.0000.00.00	BLL1.0) Crediti v/9800 per spesa corrente - altro	SAN	2017 nessuno	32) ISTITUTO PROFESSIONALE ALBERGHERO FORTE		4.502	0	lettura aperta	321	SAN
2020037000000	1.20.20.10.040.0000.00.00	BLL1.0) Crediti v/9800 per spesa corrente - altro	SAN	2017 nessuno	32) MINISTERO DELLA SANITA'		17.251	0	lettura aperta	321	SAN
2020037000000	1.20.20.10.040.0000.00.00	BLL1.0) Crediti v/9800 per spesa corrente - altro	SAN	2017 nessuno	32) MINISTERO DELLA SANITA'		366	0	lettura aperta	321	SAN
2020037000000	1.20.20.10.040.0000.00.00	BLL1.0) Crediti v/9800 per spesa corrente - altro	SAN	2017 nessuno	32) TRIBUNALE DI LODI		180	0	lettura aperta	321	SAN
2020037000000	1.20.20.10.040.0000.00.00	BLL1.0) Crediti v/9800 per spesa corrente - altro	SAN	2019 nessuno	32) AERONAUTICA MILITARE COMANDO REGIONE		16	0	lettura aperta	321	SAN
2020037000000	1.20.20.10.040.0000.00.00	BLL1.0) Crediti v/9800 per spesa corrente - altro	SAN	2016 nessuno	32) ISTITUTO COMPRENSIVO. DELLA		150	0	lettura aperta	321	SAN
2020037000000	1.20.20.10.040.0000.00.00	BLL1.0) Crediti v/9800 per spesa corrente - altro	SAN	2016 nessuno	32) UNIVERSITA' DEGLI STUDI MILANO		39	0	lettura aperta	321	SAN
2020037000000	1.20.20.10.040.0000.00.00	BLL1.0) Crediti v/9800 per spesa corrente - altro	SAN	2016 nessuno	32) MINISTERO DELLA SANITA'		7.397	0	lettura aperta	321	SAN
2020037000000	1.20.20.10.040.0000.00.00	BLL1.0) Crediti v/9800 per spesa corrente - altro	SAN	2016 nessuno	32) MINISTERO DELLA SANITA'		23.133	0	lettura aperta	321	SAN
2020037000000	1.20.20.10.040.0000.00.00	BLL1.0) Crediti v/9800 per spesa corrente - altro	SAN	2016 nessuno	32) MINISTERO DELLA SANITA'		4.438	0	lettura aperta	321	SAN
2020037000000	1.20.20.10.040.0000.00.00	BLL1.0) Crediti v/9800 per spesa corrente - altro	SAN	2016 nessuno	32) MINISTERO DELLA SANITA'		1.384	0	lettura aperta	321	SAN



2020107000000	1.20.20.10.040.0010.0100	811.1.0) Crediti v/2860 per spesa corrente - altro	SAN	2016 nessuno	32) MAGGIORAZIONE TRIBUNALE DELLO STATO	157	0	-157	ricessi	321	SAN
2020107000000	1.20.20.10.040.0010.0100	811.1.0) Crediti v/2860 per spesa corrente - altro	SAN	2017 nessuno	32) A.S.S.L. M4	500	0	500	ricessi	321	SAN
2020107000000	1.20.20.10.040.0010.0100	811.1.0) Crediti v/2860 per spesa corrente - altro	SAN	2019 nessuno	32) MINISTERO DELLA DIFESA	2766	0	-2.766	ricessi	321	SAN
2020107000000	1.20.20.10.040.0010.0100	811.1.0) Crediti v/2860 per spesa corrente - altro	SAN	2019 nessuno	32) MINISTERO DELLA DIFESA	2766	0	-2.766	ricessi	321	SAN
2020107000000	1.20.20.10.040.0010.0100	811.1.0) Crediti v/2860 per spesa corrente - altro	SAN	2019 nessuno	32) MINISTERO DELLA DIFESA	2766	0	-2.766	ricessi	321	SAN
2020107000000	1.20.20.10.040.0010.0100	811.1.0) Crediti v/2860 per spesa corrente - altro	SAN	2019 nessuno	32) MINISTERO DELLA DIFESA	5.538	0	-5.538	ricessi	321	SAN
2020107000000	1.20.20.10.040.0010.0100	811.1.0) Crediti v/2860 per spesa corrente - altro	SAN	2015 nessuno	32) MINISTERO DELLA DIFESA	500	0	500	ricessi	321	SAN
2020107000000	1.20.20.10.040.0010.0100	811.1.0) Crediti v/2860 per spesa corrente - altro	SAN	2016 nessuno	32) CASA DI RECLUSIONE SAN VITTORE	972	0	-972	ricessi	321	SAN
2020107000000	1.20.20.10.040.0010.0100	811.1.0) Crediti v/2860 per spesa corrente - altro	SAN	2016 nessuno	32) MINISTERO DELLA SALUTE	21.200	0	-21.200	ricessi	321	SAN
2020107000000	1.20.20.10.040.0010.0100	811.1.0) Crediti v/2860 per spesa corrente - altro	SAN	2016 nessuno	32) MINISTERO DELLA SALUTE	13.065	0	-13.065	ricessi	321	SAN
2020107000000	1.20.20.10.040.0010.0100	811.1.0) Crediti v/2860 per spesa corrente - altro	SAN	2016 nessuno	32) MINISTERO DELLA SALUTE	14.739	0	-14.739	ricessi	321	SAN
2020107000000	1.20.20.10.040.0010.0100	811.1.0) Crediti v/2860 per spesa corrente - altro	SAN	2019 nessuno	32) MINISTERO DELLA SALUTE	4.640	0	-4.640	ricessi	321	SAN
2020107000000	1.20.20.10.040.0010.0100	811.1.0) Crediti v/2860 per spesa corrente - altro	SAN	2019 nessuno	32) MINISTERO DELLA SALUTE	9.280	0	-9.280	ricessi	321	SAN
2020107000000	1.20.20.10.040.0010.0100	811.1.0) Crediti v/2860 per spesa corrente - altro	SAN	2019 nessuno	32) MINISTERO DELLA SALUTE	13.973	0	-13.973	ricessi	321	SAN
2020107000000	1.20.20.10.040.0010.0100	811.1.0) Crediti v/2860 per spesa corrente - altro	SAN	2019 nessuno	32) MINISTERO DELLA SALUTE	9.339	0	-9.339	ricessi	321	SAN
2020107000000	1.20.20.10.040.0010.0100	811.1.0) Crediti v/2860 per spesa corrente - altro	SAN	2019 nessuno	32) MINISTERO DELLA SALUTE	4.500	0	-4.500	ricessi	321	SAN
2020107000000	1.20.20.10.040.0010.0100	811.1.0) Crediti v/2860 per spesa corrente - altro	SAN	2019 nessuno	32) MINISTERO DELLA SALUTE	4.670	0	-4.670	ricessi	321	SAN
2020107000000	1.20.20.10.040.0010.0100	811.1.0) Crediti v/2860 per spesa corrente - altro	SAN	2016 nessuno	32) MINISTERO DELLA SALUTE	21.190	0	-21.190	ricessi	321	SAN
2020107000000	1.20.20.10.040.0010.0100	811.1.0) Crediti v/2860 per spesa corrente - altro	SAN	2019 nessuno	32) MINISTERO DELLA SALUTE	4.670	0	-4.670	ricessi	321	SAN
2020107000000	1.20.20.10.040.0010.0100	811.1.0) Crediti v/2860 per spesa corrente - altro	SAN	2019 nessuno	32) MINISTERO DELLA SALUTE	9.324	0	-9.324	ricessi	321	SAN
2020107000000	1.20.20.10.040.0010.0100	811.1.0) Crediti v/2860 per spesa corrente - altro	SAN	2016 nessuno	32) diversi		-42		arricchimento co. passiva	321	SAN
								0			
								0			
								0			

R.S.B.A.



CONTO CONTABILE	CONTO CONTABILE OLD	DESCRIZIONE CONTO CONTABILE	SERIE IN BILANCIO	ANNO COSTITUZIONE	N. DECRETO/ATTO ASSEGNAZIONE	ENTE ASSEGNATARIO	OGGETTO ATTO	FINALITÀ DESTINAZIONE	IMPORTO AL 31.12.2019	VARIAZIONE	MOTIVAZIONE VARIAZIONE	SORTE SEZIONALE DI RIFERIMENTO
		Quote multiple contribuite da Regione o Prov. Aut. per questo F.S. indifferito		XXXX	XXXXXXXXXXXXXX	XXXX			0	0		
		Quote multiple contribuite da Regione o Prov. Aut. per questo F.S. indifferito		XXXX	XXXXXXXXXXXXXX	XXXX			0	0		
		Quote multiple contribuite da Regione o Prov. Aut. per questo F.S. indifferito		XXXX	XXXXXXXXXXXXXX	XXXX			0	0		
		Quote multiple contribuite da Regione o Prov. Aut. per questo F.S. indifferito		XXXX	XXXXXXXXXXXXXX	XXXX			0	0		
64/02/01/000000	3.20.40.10.010.000.0000	Quote multiple contribuite da Regione o Prov. Aut. per questo F.S. indifferito	SAN	2005	D055.18/07/2005	321	CONTRIBUTO DISPOSITIVI PROTEZIONE PERSONALI EMERGENZE SANITARIE	CONTRIBUTO DISPOSITIVI PROTEZIONE PERSONALI EMERGENZE SANITARIE	8.520	0	8.520	SAN
64/02/01/000000	3.20.40.10.010.000.0000	Quote multiple contribuite da Regione o Prov. Aut. per questo F.S. indifferito	SAN	2006	D055/02/09/06	321	Programmi innovativi	Programmi innovativi	84,633	3,669	80,964	SAN
64/02/01/000000	3.20.40.10.010.000.0000	Quote multiple contribuite da Regione o Prov. Aut. per questo F.S. indifferito	SAN	2010	ND	321	ND	ND	-11.133	0	11.133	SAN
64/02/01/000000	3.20.40.10.010.000.0000	Quote multiple contribuite da Regione o Prov. Aut. per questo F.S. indifferito	SAN	2006	D055/64/08/05	321	Attività vaccinale	Attività vaccinale	106,995	0	106,995	SAN
64/02/01/000000	3.20.40.10.010.000.0000	Quote multiple contribuite da Regione o Prov. Aut. per questo F.S. indifferito	SAN	2006	D055/84/08/05	321	Prev. controllo malattie infettive	Prev. controllo malattie infettive	54,417	0	54,417	SAN
64/02/01/000000	3.20.40.10.010.000.0000	Quote multiple contribuite da Regione o Prov. Aut. per questo F.S. indifferito	SAN	2006	D061.13/05/05	321	CONTRIBUTO PIANO REGIONALE VACCINI	CONTRIBUTO PIANO REGIONALE VACCINI	70,865	0	70,865	SAN
64/02/01/000000	3.20.40.10.010.000.0000	Quote multiple contribuite da Regione o Prov. Aut. per questo F.S. indifferito	SAN	2006	D061.13/05/05	321	CONTRIBUTO STILI DI VITA	CONTRIBUTO STILI DI VITA	57,292	0	57,292	SAN
64/02/01/000000	3.20.40.10.010.000.0000	Quote multiple contribuite da Regione o Prov. Aut. per questo F.S. indifferito	SAN	2006	Hfd	321	PIANO MALATTIE INFETTIVE TIC	PIANO MALATTIE INFETTIVE TIC	17,397	0	17,397	SAN
64/02/01/000000	3.20.40.10.010.000.0000	Quote multiple contribuite da Regione o Prov. Aut. per questo F.S. indifferito	SAN	2007	D062/01/07	321	Bonifica amianto	Bonifica amianto	13,500	0	13,500	SAN
64/02/01/000000	3.20.40.10.010.000.0000	Quote multiple contribuite da Regione o Prov. Aut. per questo F.S. indifferito	SAN	2008	D063/01/17/08	321	Valutazione in campo oncologico	Valutazione in campo oncologico	71,169	54,322	-16,847	SAN
64/02/01/000000	3.20.40.10.010.000.0000	Quote multiple contribuite da Regione o Prov. Aut. per questo F.S. indifferito	SAN	2008	D065.13/01/11	321	CAMPO ONCOLOGICO - TAKE CARE	CAMPO ONCOLOGICO - TAKE CARE	14,000	0	14,000	SAN
64/02/01/000000	3.20.40.10.010.000.0000	Quote multiple contribuite da Regione o Prov. Aut. per questo F.S. indifferito	SAN	2008	D065/08/00/08	321	Progetti riqualificazioni cure primarie	Progetti riqualificazioni cure primarie	193,819	0	193,819	SAN
64/02/01/000000	3.20.40.10.010.000.0000	Quote multiple contribuite da Regione o Prov. Aut. per questo F.S. indifferito	SAN	2008	D065/13/17/08	321	Nuove reti (S. CARLO e S. PAOLO)	Nuove reti (S. CARLO e S. PAOLO)	12,870	0	-12,870	SAN
64/02/01/000000	3.20.40.10.010.000.0000	Quote multiple contribuite da Regione o Prov. Aut. per questo F.S. indifferito	SAN	2008	D065/26/06/08	321	Attività vaccinale e prevenzione carcinoma cervice uterina	Attività vaccinale e prevenzione carcinoma cervice uterina	41,898	0	41,898	SAN
64/02/01/000000	3.20.40.10.010.000.0000	Quote multiple contribuite da Regione o Prov. Aut. per questo F.S. indifferito	SAN	2008	D067.06/10/08	321	Progetti in campo cardiocerebrovascolare	Progetti in campo cardiocerebrovascolare	50,331	0	50,331	SAN
64/02/01/000000	3.20.40.10.010.000.0000	Quote multiple contribuite da Regione o Prov. Aut. per questo F.S. indifferito	SAN	2008	D065.36/05/2008	321	PROGETTO PIANO PREVENZIONE E CONTROLLO DIP. PREV. DGR 3685 DEL 15/04/08	PROGETTO PIANO PREVENZIONE E CONTROLLO DIP. PREV. DGR 3685 DEL 15/04/08	158,417	-23,508	-134,909	SAN
64/02/01/000000	3.20.40.10.010.000.0000	Quote multiple contribuite da Regione o Prov. Aut. per questo F.S. indifferito	SAN	2008	D065/02/01/2007	321	SCALE E CONSUMI SANITARI PER LE SOSTINE INFORMATIZZATE A SCHEMA PAZIENTE ONCOLOGICO	SCALE E CONSUMI SANITARI PER LE SOSTINE INFORMATIZZATE A SCHEMA PAZIENTE ONCOLOGICO	3,767	0	3,767	SAN
64/02/01/000000	3.20.40.10.010.000.0000	Quote multiple contribuite da Regione o Prov. Aut. per questo F.S. indifferito	SAN	2008	D065.76/09/2008	321	CARCINOMA CERVICE UTERINA	CARCINOMA CERVICE UTERINA	15,469	0	15,469	SAN
64/02/01/000000	3.20.40.10.010.000.0000	Quote multiple contribuite da Regione o Prov. Aut. per questo F.S. indifferito	SAN	2009	D062/04/10/09	321	Nuove reti (Bacco, Ausloggi)	Nuove reti (Bacco, Ausloggi)	7,030	0	-7,030	SAN
64/02/01/000000	3.20.40.10.010.000.0000	Quote multiple contribuite da Regione o Prov. Aut. per questo F.S. indifferito	SAN	2009	D065/26/10/09	321	Nuove reti (Bacco, Niguarda, Tumori)	Nuove reti (Bacco, Niguarda, Tumori)	174,050	0	-174,050	SAN
64/02/01/000000	3.20.40.10.010.000.0000	Quote multiple contribuite da Regione o Prov. Aut. per questo F.S. indifferito	SAN	2009	D061.12/06/09	321	Progetti riqualificazioni cure primarie	Progetti riqualificazioni cure primarie	93,566	0	93,566	SAN
64/02/01/000000	3.20.40.10.010.000.0000	Quote multiple contribuite da Regione o Prov. Aut. per questo F.S. indifferito	SAN	2009	D061.04/05/2009	321	RETE MALATTIE RARE	RETE MALATTIE RARE	2,766	0	2,766	SAN
64/02/01/000000	3.20.40.10.010.000.0000	Quote multiple contribuite da Regione o Prov. Aut. per questo F.S. indifferito	SAN	2009	D065.99/11/09	321	IMPLEMENTAZIONE ADEUNTA TERAPIA IN PAZIENTI CON IMPIANTO DI STENT MEDICATO - ASS. ASSOCIATA SCL. MILANO	IMPLEMENTAZIONE ADEUNTA TERAPIA IN PAZIENTI CON IMPIANTO DI STENT MEDICATO - ASS. ASSOCIATA SCL. MILANO	4,807	0	-4,807	SAN
64/02/01/000000	3.20.40.10.010.000.0000	Quote multiple contribuite da Regione o Prov. Aut. per questo F.S. indifferito	SAN	2010	D061.13/17/10	321	Progetti ambito cervice innervata	Progetti ambito cervice innervata	91,000	0	91,000	SAN
64/02/01/000000	3.20.40.10.010.000.0000	Quote multiple contribuite da Regione o Prov. Aut. per questo F.S. indifferito	SAN	2010	D064/05/09	321	Progettualità inerti PSN	Progettualità inerti PSN	79,832	0	79,832	SAN
64/02/01/000000	3.20.40.10.010.000.0000	Quote multiple contribuite da Regione o Prov. Aut. per questo F.S. indifferito	SAN	2010	D067.13/17/10	321	Finanziamento 2010 alle ASL-AOHCES per attività di prevenzione, indagini e diagnosi precoce in oncologia	Finanziamento 2010 alle ASL-AOHCES per attività di prevenzione, indagini e diagnosi precoce in oncologia	24,500	0	-24,500	SAN
64/02/01/000000	3.20.40.10.010.000.0000	Quote multiple contribuite da Regione o Prov. Aut. per questo F.S. indifferito	SAN	2010	D065.28/11/2010	321	REGIONE E L. COM. PROGRAMMAZIONE MONITORAGGIO VALUTAZIONE PIANI LEG. SOSTENIBILITÀ E CON. PROGRAMMAZIONE	REGIONE E L. COM. PROGRAMMAZIONE MONITORAGGIO VALUTAZIONE PIANI LEG. SOSTENIBILITÀ E CON. PROGRAMMAZIONE	22,460	0	22,460	SAN
64/02/01/000000	3.20.40.10.010.000.0000	Quote multiple contribuite da Regione o Prov. Aut. per questo F.S. indifferito	SAN	2010	D065.11/07/2010	321	SORVEGLIANZA CONTROLLO DELL'INFEZIONE DA HIV ATTIVITÀ DI SCREENING E DIAGNOSI PRECOCE	SORVEGLIANZA CONTROLLO DELL'INFEZIONE DA HIV ATTIVITÀ DI SCREENING E DIAGNOSI PRECOCE	27,795	1,888	-25,907	SAN
64/02/01/000000	3.20.40.10.010.000.0000	Quote multiple contribuite da Regione o Prov. Aut. per questo F.S. indifferito	SAN	2007	D065.11/07/2010	321	SORVEGLIANZA CONTROLLO DELL'INFEZIONE DA HIV ATTIVITÀ DI SCREENING E DIAGNOSI PRECOCE	SORVEGLIANZA CONTROLLO DELL'INFEZIONE DA HIV ATTIVITÀ DI SCREENING E DIAGNOSI PRECOCE	65,201	0	65,201	SAN
64/02/01/000000	3.20.40.10.010.000.0000	Quote multiple contribuite da Regione o Prov. Aut. per questo F.S. indifferito	SAN	2010	D065.13/07/11	321	Progetti ambito cervice innervata	Progetti ambito cervice innervata	5,079	0	5,079	SAN
64/02/01/000000	3.20.40.10.010.000.0000	Quote multiple contribuite da Regione o Prov. Aut. per questo F.S. indifferito	SAN	2011	D061.13/11/11	321	MAGGIORI COSTI PROTESI ANNO 2011	MAGGIORI COSTI PROTESI ANNO 2011	24,500	0	24,500	SAN
64/02/01/000000	3.20.40.10.010.000.0000	Quote multiple contribuite da Regione o Prov. Aut. per questo F.S. indifferito	SAN	2013	D064/07/14	321	SIS	SIS	233,382	0	233,382	SAN
64/02/01/000000	3.20.40.10.010.000.0000	Quote multiple contribuite da Regione o Prov. Aut. per questo F.S. indifferito	SAN	2013	D065/02/09/11	321	Ricerca indipendente 2011	Ricerca indipendente 2011	312,000	0	312,000	SAN
64/02/01/000000	3.20.40.10.010.000.0000	Quote multiple contribuite da Regione o Prov. Aut. per questo F.S. indifferito	SAN	2013	D065.70/09/2013	321	CONVENZIONI FIRCA	CONVENZIONI FIRCA	90,000	0	90,000	SAN
64/02/01/000000	3.20.40.10.010.000.0000	Quote multiple contribuite da Regione o Prov. Aut. per questo F.S. indifferito	SAN	2009/2006/2007	D061.18/02/2004	321	CONTRIBUTO PROMOZIONE SALUTE E SICUREZZA LUOGHI DI LAVORO	CONTRIBUTO PROMOZIONE SALUTE E SICUREZZA LUOGHI DI LAVORO	257,441	0	-322,443	SAN
64/02/01/000000	3.20.40.10.010.000.0000	Quote multiple contribuite da Regione o Prov. Aut. per questo F.S. indifferito	SAN	2008/2109	D065.80/09/2008	321	PROG. PFCO - FORMAZIONE DI UNA RETE OSPEDALIERE TERZIARIO E IMPREGIO DELLA PRIMARY CARE S. SABBOTIA	PROG. PFCO - FORMAZIONE DI UNA RETE OSPEDALIERE TERZIARIO E IMPREGIO DELLA PRIMARY CARE S. SABBOTIA	14,663	0	14,663	SAN
64/02/01/000000	3.20.40.10.010.000.0000	Quote multiple contribuite da Regione o Prov. Aut. per questo F.S. indifferito	SAN	2008	D063.12/07/07	321	Progetti in campo cardiocerebrovascolare	Progetti in campo cardiocerebrovascolare	18,000	0	18,000	SAN
64/02/01/000000	3.20.40.10.010.000.0000	Quote multiple contribuite da Regione o Prov. Aut. per questo F.S. indifferito	SAN	2007	D065.11/25/07	321	CARDIOCEBROVASCOLARE	CARDIOCEBROVASCOLARE	32,000	0	32,000	SAN
64/02/01/000000	3.20.40.10.010.000.0000	Quote multiple contribuite da Regione o Prov. Aut. per questo F.S. indifferito	SAN	2007	D065.11/25/07	321	CARDIOCEBROVASCOLARE	CARDIOCEBROVASCOLARE	23,000	0	23,000	SAN
64/02/01/000000	3.20.40.10.010.000.0000	Quote multiple contribuite da Regione o Prov. Aut. per questo F.S. indifferito	SAN	2008/2009	D067.18/08/08	321	Nuove reti	Nuove reti	43,920	0	-43,920	SAN



04/02/201000000	3.20.40.10.010.000.0000	Quote moltiplicate contributi da Regione o Prov. Aut. per quote F.S. indistinto	SAN	2012	DGR 449/13	321 AVANZO ESERCIZIO 2012-306	AVANZO ESERCIZIO 2012-306	1.106.560	336.806	7703,144	01/01/2020	SAN
04/02/201000000	3.20.40.10.010.000.0000	Quote moltiplicate contributi da Regione o Prov. Aut. per quote F.S. indistinto	SAN	2012	DGR 449/13	321 AVANZO ESERCIZIO 2012-309	AVANZO ESERCIZIO 2012-309	301.463	101.463	0	0	SAN
04/02/201000000	3.20.40.10.010.000.0000	Quote moltiplicate contributi da Regione o Prov. Aut. per quote F.S. indistinto	SAN	2012	DGR 174/2011 - DGR 5786/12	321 TRANCHE - INTERVENTI IN FAVORE DI PERSONE NON AUTOSUFFICIENTI-309	321 TRANCHE - INTERVENTI IN FAVORE DI PERSONE NON AUTOSUFFICIENTI-309	700.175	700.175	0	0	SAN
04/02/201000000	3.20.40.10.010.000.0000	Quote moltiplicate contributi da Regione o Prov. Aut. per quote F.S. indistinto	SAN	2012	DGR 323/05/14/01/13 - DGR 65/05/15	321 RESIDENZIALITA' LEGGERA PER RETI IN STRUTTURE	321 RESIDENZIALITA' LEGGERA PER RETI IN STRUTTURE	8.166	8.166	0	0	SAN
04/02/201000000	3.20.40.10.010.000.0000	Quote moltiplicate contributi da Regione o Prov. Aut. per quote F.S. indistinto	SAN	2012	AVANZO 2012-449/385/12	321 SOMMA NON FINANZIATA DGR 385/2012-310	321 SOMMA NON FINANZIATA DGR 385/2012-310	52.565	52.565	0	0	SAN
04/02/201000000	3.20.40.10.010.000.0000	Quote moltiplicate contributi da Regione o Prov. Aut. per quote F.S. indistinto	SAN	2012	AVANZO 2012 PROGETTO AUTISMO	321 RISORSE PER INTERVENTI A FAVORE DI PAZIENTI AFFETTI DA AUTISMO DGR 302/12-310	321 RISORSE PER INTERVENTI A FAVORE DI PAZIENTI AFFETTI DA AUTISMO DGR 302/12-310	17.898	17.898	0	0	SAN
04/02/201000000	3.20.40.10.010.000.0000	Quote moltiplicate contributi da Regione o Prov. Aut. per quote F.S. indistinto	SAN	2013	DGR 856/13	321 INTERVENTI A SOSTEGNO DELLA FAMIGLIA DEI SUOI COMPONENTI FRAGILI-306	321 INTERVENTI A SOSTEGNO DELLA FAMIGLIA DEI SUOI COMPONENTI FRAGILI-306	111.668	111.668	0	0	SAN
04/02/201000000	3.20.40.10.010.000.0000	Quote moltiplicate contributi da Regione o Prov. Aut. per quote F.S. indistinto	SAN	2013	DGR 192/13	321 INTERVENTI A SOSTEGNO DELLE FAMIGLIE CON COMPONENTI AUTISTICI-306	321 INTERVENTI A SOSTEGNO DELLE FAMIGLIE CON COMPONENTI AUTISTICI-306	5.000	5.000	0	0	SAN
04/02/201000000	3.20.40.10.010.000.0000	Quote moltiplicate contributi da Regione o Prov. Aut. per quote F.S. indistinto	SAN	2013	DGR 109/13	321 PROGRAMMA OPERATIVO IN MATERIA DI GRAVI DISABILITA'-306	321 PROGRAMMA OPERATIVO IN MATERIA DI GRAVI DISABILITA'-306	65.000	65.000	0	0	SAN
04/02/201000000	3.20.40.10.010.000.0000	Quote moltiplicate contributi da Regione o Prov. Aut. per quote F.S. indistinto	SAN	2013	DGR 63/13	321 SPORTELLO UNICO WELFARE-306	321 SPORTELLO UNICO WELFARE-306	36.000	36.000	0	0	SAN
04/02/201000000	3.20.40.10.010.000.0000	Quote moltiplicate contributi da Regione o Prov. Aut. per quote F.S. indistinto	SAN	2013	DGR 63/13	321 ISA DURINA E CD DI PROSSIMITA'-306	321 ISA DURINA E CD DI PROSSIMITA'-306	387.000	387.000	0	0	SAN
04/02/201000000	3.20.40.10.010.000.0000	Quote moltiplicate contributi da Regione o Prov. Aut. per quote F.S. indistinto	SAN	2013	DGR 34/014	321 FRAGILITA'-308	321 FRAGILITA'-308	155.921	155.921	0	0	SAN
04/02/201000000	3.20.40.10.010.000.0000	Quote moltiplicate contributi da Regione o Prov. Aut. per quote F.S. indistinto	SAN	2013	DGR 308/14	321 FONDO SOCIO SANITARIO PER LA FAMIGLIA-308	321 FONDO SOCIO SANITARIO PER LA FAMIGLIA-308	279.756	279.756	0	0	SAN
04/02/201000000	3.20.40.10.010.000.0000	Quote moltiplicate contributi da Regione o Prov. Aut. per quote F.S. indistinto	SAN	2013	DGR 468/14	321 AVANZO ESERCIZIO 2013-308	321 AVANZO ESERCIZIO 2013-308	1.985.805	0	-1.985.805	01/01/2020	SAN
04/02/201000000	3.20.40.10.010.000.0000	Quote moltiplicate contributi da Regione o Prov. Aut. per quote F.S. indistinto	SAN	2013	DGR 69/13	321 AVANZO 2009 - CENTRO MULTISERVIZI-309	321 AVANZO 2009 - CENTRO MULTISERVIZI-309	227.768	227.768	0	0	SAN
04/02/201000000	3.20.40.10.010.000.0000	Quote moltiplicate contributi da Regione o Prov. Aut. per quote F.S. indistinto	SAN	2013	DGR 657/05/13/28/15/16	321 AVANZO ESERCIZIO 2013-309	321 AVANZO ESERCIZIO 2013-309	540.624	540.624	0	0	SAN
04/02/201000000	3.20.40.10.010.000.0000	Quote moltiplicate contributi da Regione o Prov. Aut. per quote F.S. indistinto	SAN	2013	DGR 34/12/13/30/27/15/17/18/19/20/21/22/23/24/25/26/27/28/29/30/31/32/33/34/35/36/37/38/39/40/41/42/43/44/45/46/47/48/49/50/51/52/53/54/55/56/57/58/59/60/61/62/63/64/65/66/67/68/69/70/71/72/73/74/75/76/77/78/79/80/81/82/83/84/85/86/87/88/89/90/91/92/93/94/95/96/97/98/99/100/101/102/103/104/105/106/107/108/109/110/111/112/113/114/115/116/117/118/119/120/121/122/123/124/125/126/127/128/129/130/131/132/133/134/135/136/137/138/139/140/141/142/143/144/145/146/147/148/149/150/151/152/153/154/155/156/157/158/159/160/161/162/163/164/165/166/167/168/169/170/171/172/173/174/175/176/177/178/179/180/181/182/183/184/185/186/187/188/189/190/191/192/193/194/195/196/197/198/199/200/201/202/203/204/205/206/207/208/209/210/211/212/213/214/215/216/217/218/219/220/221/222/223/224/225/226/227/228/229/230/231/232/233/234/235/236/237/238/239/240/241/242/243/244/245/246/247/248/249/250/251/252/253/254/255/256/257/258/259/260/261/262/263/264/265/266/267/268/269/270/271/272/273/274/275/276/277/278/279/280/281/282/283/284/285/286/287/288/289/290/291/292/293/294/295/296/297/298/299/300/301/302/303/304/305/306/307/308/309/310/311/312/313/314/315/316/317/318/319/320/321/322/323/324/325/326/327/328/329/330/331/332/333/334/335/336/337/338/339/340/341/342/343/344/345/346/347/348/349/350/351/352/353/354/355/356/357/358/359/360/361/362/363/364/365/366/367/368/369/370/371/372/373/374/375/376/377/378/379/380/381/382/383/384/385/386/387/388/389/390/391/392/393/394/395/396/397/398/399/400/401/402/403/404/405/406/407/408/409/410/411/412/413/414/415/416/417/418/419/420/421/422/423/424/425/426/427/428/429/430/431/432/433/434/435/436/437/438/439/440/441/442/443/444/445/446/447/448/449/450/451/452/453/454/455/456/457/458/459/460/461/462/463/464/465/466/467/468/469/470/471/472/473/474/475/476/477/478/479/480/481/482/483/484/485/486/487/488/489/490/491/492/493/494/495/496/497/498/499/500/501/502/503/504/505/506/507/508/509/510/511/512/513/514/515/516/517/518/519/520/521/522/523/524/525/526/527/528/529/530/531/532/533/534/535/536/537/538/539/540/541/542/543/544/545/546/547/548/549/550/551/552/553/554/555/556/557/558/559/560/561/562/563/564/565/566/567/568/569/570/571/572/573/574/575/576/577/578/579/580/581/582/583/584/585/586/587/588/589/590/591/592/593/594/595/596/597/598/599/600/601/602/603/604/605/606/607/608/609/610/611/612/613/614/615/616/617/618/619/620/621/622/623/624/625/626/627/628/629/630/631/632/633/634/635/636/637/638/639/640/641/642/643/644/645/646/647/648/649/650/651/652/653/654/655/656/657/658/659/660/661/662/663/664/665/666/667/668/669/670/671/672/673/674/675/676/677/678/679/680/681/682/683/684/685/686/687/688/689/690/691/692/693/694/695/696/697/698/699/700/701/702/703/704/705/706/707/708/709/710/711/712/713/714/715/716/717/718/719/720/721/722/723/724/725/726/727/728/729/730/731/732/733/734/735/736/737/738/739/740/741/742/743/744/745/746/747/748/749/750/751/752/753/754/755/756/757/758/759/760/761/762/763/764/765/766/767/768/769/770/771/772/773/774/775/776/777/778/779/780/781/782/783/784/785/786/787/788/789/790/791/792/793/794/795/796/797/798/799/800/801/802/803/804/805/806/807/808/809/810/811/812/813/814/815/816/817/818/819/820/821/822/823/824/825/826/827/828/829/830/831/832/833/834/835/836/837/838/839/840/841/842/843/844/845/846/847/848/849/850/851/852/853/854/855/856/857/858/859/860/861/862/863/864/865/866/867/868/869/870/871/872/873/874/875/876/877/878/879/880/881/882/883/884/885/886/887/888/889/890/891/892/893/894/895/896/897/898/899/900/901/902/903/904/905/906/907/908/909/910/911/912/913/914/915/916/917/918/919/920/921/922/923/924/925/926/927/928/929/930/931/932/933/934/935/936/937/938/939/940/941/942/943/944/945/946/947/948/949/950/951/952/953/954/955/956/957/958/959/960/961/962/963/964/965/966/967/968/969/970/971/972/973/974/975/976/977/978/979/980/981/982/983/984/985/986/987/988/989/990/991/992/993/994/995/996/997/998/999/1000/1001/1002/1003/1004/1005/1006/1007/1008/1009/1010/1011/1012/1013/1014/1015/1016/1017/1018/1019/1020/1021/1022/1023/1024/1025/1026/1027/1028/1029/1030/1031/1032/1033/1034/1035/1036/1037/1038/1039/1040/1041/1042/1043/1044/1045/1046/1047/1048/1049/1050/1051/1052/1053/1054/1055/1056/1057/1058/1059/1060/1061/1062/1063/1064/1065/1066/1067/1068/1069/1070/1071/1072/1073/1074/1075/1076/1077/1078/1079/1080/1081/1082/1083/1084/1085/1086/1087/1088/1089/1090/1091/1092/1093/1094/1095/1096/1097/1098/1099/1100/1101/1102/1103/1104/1105/1106/1107/1108/1109/1110/1111/1112/1113/1114/1115/1116/1117/1118/1119/1120/1121/1122/1123/1124/1125/1126/1127/1128/1129/1130/1131/1132/1133/1134/1135/1136/1137/1138/1139/1140/1141/1142/1143/1144/1145/1146/1147/1148/1149/1150/1151/1152/1153/1154/1155/1156/1157/1158/1159/1160/1161/1162/1163/1164/1165/1166/1167/1168/1169/1170/1171/1172/1173/1174/1175/1176/1177/1178/1179/1180/1181/1182/1183/1184/1185/1186/1187/1188/1189/1190/1191/1192/1193/1194/1195/1196/1197/1198/1199/1200/1201/1202/1203/1204/1205/1206/1207/1208/1209/1210/1211/1212/1213/1214/1215/1216/1217/1218/1219/1220/1221/1222/1223/1224/1225/1226/1227/1228/1229/1230/1231/1232/1233/1234/1235/1236/1237/1238/1239/1240/1241/1242/1243/1244/1245/1246/1247/1248/1249/1250/1251/1252/1253/1254/1255/1256/1257/1258/1259/1260/1261/1262/1263/1264/1265/1266/1267/1268/1269/1270/1271/1272/1273/1274/1275/1276/1277/1278/1279/1280/1281/1282/1283/1284/1285/1286/1287/1288/1289/1290/1291/1292/1293/1294/1295/1296/1297/1298/1299/1300/1301/1302/1303/1304/1305/1306/1307/1308/1309/1310/1311/1312/1313/1314/1315/1316/1317/1318/1319/1320/1321/1322/1323/1324/1325/1326/1327/1328/1329/1330/1331/1332/1333/1334/1335/1336/1337/1338/1339/1340/1341/1342/1343/1344/1345/1346/1347/1348/1349/1350/1351/1352/1353/1354/1355/1356/1357/1358/1359/1360/1361/1362/1363/1364/1365/1366/1367/1368/1369/1370/1371/1372/1373/1374/1375/1376/1377/1378/1379/1380/1381/1382/1383/1384/1385/1386/1387/1388/1389/1390/1391/1392/1393/1394/1395/1396/1397/1398/1399/1400/1401/1402/1403/1404/1405/1406/1407/1408/1409/1410/1411/1412/1413/1414/1415/1416/1417/1418/1419/1420/1421/1422/1423/1424/1425/1426/1427/1428/1429/1430/1431/1432/1433/1434/1435/1436/1437/1438/1439/1440/1441/1442/1443/1444/1445/1446/1447/1448/1449/1450/1451/1452/1453/1454/1455/1456/1457/1458/1459/1460/1461/1462/1463/1464/1465/1466/1467/1468/1469/1470/1471/1472/1473/1474/1475/1476/1477/1478/1479/1480/1481/1482/1483/1484/1485/1486/1487/1488/1489/1490/1491/1492/1493/1494/1495/1496/1497/1498/1499/1500/1501/1502/1503/1504/1505/1506/1507/1508/1509/1510/1511/1512/1513/1514/1515/1516/1517/1518/1519/1520/1521/1522/1523/1524/1525/1526/1527/1528/1529/1530/1531/1532/1533/1534/1535/1536/1537/1538/1539/1540/1541/1542/1543/1544/1545/1546/1547/1548/1549/1550/1551/1552/1553/1554/1555/1556/1557/1558/1559/1560/1561/1562/1563/1564/1565/1566/1567/1568/1569/1570/1571/1572/1573/1574/1575/1576/1577/1578/1579/1580/1581/1582/1583/1584/1585/1586/1587/1588/1589/1590/1591/1592/1593/1594/1595/1596/1597/1598/1599/1600/1601/1602/1603/1604/1605/1606/1607/1608/1609/1610/1611/1612/1613/1614/1615/1616/1617/1618/1619/1620/1621/1622/1623/1624/1625/1626/1627/1628/1629/1630/1631/1632/1633/1634/1635/1636/1637/1638/1639/1640/1641/1642/1643/1644/1645/1646/1647/1648/1649/1650/1651/1652/1653/1654/1655/1656/1657/1658/1659/1660/1661/1662/1663/1664/1665/1666/1667/1668/1669/1670/1671/1672/1673/1674/1675/1676/1677/1678/1679/1680/1681/1682/1683/1684/1685/1686/1687/1688/1689/1690/1691/1692/1693/1694/1695/1696/1697/1698/1699/1700/1701/1702/1703/1704/1705/1706/1707/1708/1709/1710/1711/1712/1713/1714/1715/1716/1717/1718/1719/1720/1721/1722/1723/1724/1725/1726/1727/1728/1729/1730/1731/1732/1733/1734/1735/1736/1737/1738/1739/1740/1741/1742/1743/1744/1745/1746/1747/1748/1749/1750/1751/1752/1753/1754/1755/1756/1757/1758/1759/1760/1761/1762/1763/1764/1765/1766/1767/1768/1769/1770/1771/1772/1773/1774/1775/1776/1777/1778/1779/1780/1781/1782/1783/1784/1785/1786/1787/1788/1789/1790/1791/1792/1793/1794/1795/1796/1797/1798/1799/1800/1801/1802/1803/1804/1805/1806/1807/1808/1809/1810/1811/1812/1813/1814/1815/1816/1817/1818/1819/1820/1821/1822/1823/1824/1825/1826/1827/1828/1829/1830/1831/1832/1833/1834/1835/1836/1837/1838/1839/1840/1841/1842/1843/1844/1845/1846/1847/1848/1849/1850/1851/1852/1853/1854/1855/1856/1857/1858/1859/1860/1861/1862/1863/1864/1865/1866/1867/1868/1869/1870/1871/1872/1873/1874/1875/1876/1877/1878/1879/1880/1881/1882/1883/1884/1885/1886/1887/1888/1889/1890/1891/1892/1893/1894/1895/1896/1897/1898/1899/1900/1901/1902/1903/1904/1905/1906/1907/1908/1909/1910/1911/1912/1913/1914/1915/1916/1917/1918/1919/1920/1921/1922/1923/1924/1925/1926/1927/1928/1929/1930/1931/1932/1933/1934/1935/1936/1937/1938/1939/1940/1941/1942/1943/1944/1945/1946/1947/1948/1949/1950/1951/1952/1953/1954/1955/1956/1957/1958/1959/1960/1961/1962/1963/1964/196							

000000	3.20.40.10.010.000.00.000	Quote multilaterali contributi da Regione o Prov. Aut. per quote F.S. indistinto	SAI	2015	AVANZO 2011 nota regione 2022/14 art.15 ex dgf	321	AVANZO 2011 nota regione G.I. 2015.0009733 del 3/9/15 ex dgf 2022/14 art.15 ex dgf	13.543	13.543	0	0	SAI
000000	3.20.40.10.010.000.00.000	Quote multilaterali contributi da Regione o Prov. Aut. per quote F.S. indistinto	SAI	2015	000 AMMISUA(6975)15	321	AVANZO DEL SISTEMA INTEGRATO ANALISI E PROVISIONE AMUSO E DIPENDENZE SPAD-308	72.054	72.054	0	0	SAI
004030000000	3.20.40.05.000.000.00.000	B.V.1) Quote multilaterali contributi da Regione o Prov. Aut. per quote F.S. indistinto finalizzato	SAI	2020	Inf	321	Contributi conto esercizio finalizzato a investimenti	100.000	100.000	100.000	100.000	SAI

RL S.C.R.I.B.A.



CONTO CONTABILE	CONTO CONTABILE OLD	DESCRIZIONE CONTO CONTABILE	DESCRIZIONE OGGETTO D'ARTE	TIPOLOGIA / UBICAZIONE	COSTO AL 31.12.2020	FONDO AMMORTAMENTO AL 31.12.2020	VALORE NETTO AL 31.12.2020	ONERI DI MANUTENZIONE	FONTE DI FINANZIAMENTO) (ES DONAZIONE / LASCITO, ECC)
10207010010000	1.10.20.70.010.010.00.000	Oggetti d'arte	Nessuno	Nessuno	0	0	0	0	0Nessuno

RL S.C.R.L.B.A.



Descrizione e definizioni delle colonne / voci del Modello A:

Colonna A: deve essere indicata la “Spesa del personale riferita al CET / BPE / BES/ ASS” al netto degli oneri derivanti dagli incrementi contrattuali relativi per il Comparto: all’applicazione del CCNL II° biennio economico 5 giugno 2006, del CCNL I° biennio economico 10 aprile 2008, del CCNL II° biennio economico 31 luglio 2009 e del CCNL triennio economico 2016/2018 - 21 maggio 2018; per la ex Dirigenza Medica/Veterinaria ed SPTA: all’applicazione dei CC.NN.LL. I° e II° biennio economico del 3.11.2005 – 5.07.2006 e del CCNL I° biennio economico 17 ottobre 2008, CCNL II° biennio economico del 6 maggio 2010, CCNL dell'AREA Sanità Triennio 2016/2018 del 19 dicembre 2019 e CCNL del personale dell'Area delle Funzioni Locali - III. Sezione Dirigenza PTA triennio 2016/2018 del 17 dicembre 2020.

Colonna W: deve essere riportato il valore complessivo derivante dagli incrementi contrattuali riferiti per il Comparto: all’applicazione del CCNL II° biennio economico 5 giugno 2006, del CCNL I° biennio economico 10 aprile 2008 e del CCNL II° biennio economico 31 luglio 2009; per la Dirigenza Medica/Veterinaria ed SPTA: all’applicazione dei CC.NN.LL. I° e II° biennio economico del 3.11.2005 – 5.07.2006 e del CCNL I° biennio economico 17 ottobre 2008 e CCNL II° biennio economico del 6 maggio 2010.

Colonna Y: deve essere riportato il valore complessivo derivante dagli incrementi contrattuali riferiti per il Comparto: all'applicazione del CCNL triennio economico 2016/2018 - 21 maggio 2018; per le Dirigenze, il CCNL dell'AREA Sanità Triennio 2016/2018 del 19 dicembre 2019 e CCNL del personale dell'Area delle Funzioni Locali - III. Sezione Dirigenza PTA triennio 2016/2018 del 17 dicembre 2020.

Colonna D: “Spesa complessiva riferita al CET / BPE / BES/ ASS”:

- Area del Comparto = colonna A + W + Y + indennità di vacanza contrattuale + Risorse aggiuntive regionali.
- Area Sanità Dirigenza = colonna A + W + Y + indennità di vacanza contrattuale + Risorse aggiuntive regionali.
- Area Dirigenza P.T.A. = colonna A + W + Y + indennità di vacanza contrattuale + Risorse aggiuntive regionali

Colonna E: “spesa di Prechiusura complessiva (da compilare solo in sede di CET)”.

Colonna F: "di cui di colonna E" relativa al costo degli incrementi contrattuali per l'intero anno riferiti al CCNL 2016 - 2018 Comparto, dell'AREA Sanità - Dirigenza e del Personale dell'Area delle Funzioni Locali - III. Sezione Dirigenza PTA (da compilare solo in sede di CET).

RLS.C.R.D.A.



GLI IMPORTI DEVONO ESSERE ESPRESI IN EURO

REDAZIONE	2019
COMUNE/SPESA	331
ANNO	2019

DI CUI MODELLO A - TEMPO DETERMINATO COMPLESSIVO

DESCRIZIONE	COLONNA A	COLONNA B	COLONNA C	COLONNA D	COLONNA E	COLONNA F	COLONNA G
SPESA PERSONALE A TEMPO DETERMINATO (AL NETTO DELLA SPESA INDICATA NELLE COLONNE C E X Z) <td>777,823</td> <td>76,409</td> <td>100,022</td> <td>1,049,309</td> <td>146,253</td> <td></td> <td></td>	777,823	76,409	100,022	1,049,309	146,253		
COMPENSAZIONE COMPRESSE LMA							
RETRIBUZIONE INDIVIDUALE DI ANZIANITA'	25			25	2,005		
FONDO CONSOLIDATO LAVORO IN CERCA	46,395	2,990	16,806	67,224	25,157		
FONDO PER LA PACE	135,171	10,715	21,482	182,820			
ALTRI INDEBITAMENTI	3,150			3,150			
ONERI TRATTAMENTO PERSONALI INTERATTIVI							
PRESTAZIONI ONERI AGGREGATE PER INDEBITAMENTO (L. 30/01/19 art. 1)							
ONERI AGGREGATI - COMPARTO - al netto di oneri ed Imp	30,678			31,936	4,509		
ONERI SOCIALI - Indennita' di inasprimento del premio 2019/2021 competenza 2019 - COMPARTO - al netto di oneri ed Imp	5,691	561	1,183	7,688	1,071		
ALTRI INDEBITAMENTI - CUN - SINDACATI - ALTRI - al netto di oneri ed Imp	8,411	721	1,666	11,118	1,655		
ONERI SOCIALI - RISORSE AGGREGATIVE - COMPARTO - 7,532				7,532	1,107		
ONERI SOCIALI - Indennita' di inasprimento del premio 2019/2021 competenza 2019 - COMPARTO	1,561	150	316	2,095	294		
ONERI SOCIALI - on compense fine RLA FONDI Ristrutturazione IR - Altri Indennita' (L. 30/01/19)	277,218	27,531	57,671	373,660	51,633		
ONERI SOCIALI - PRESTAZIONI AGGREGATIVE PER INDEBITAMENTO (L. 30/01/19)							
ONERI SOCIALI - ALIQUOTI PERIODICI - CUN - SINDACATI - ALTRI - 2,094		172	894	2,709	406		
TOTALE ONERI SOCIALI - COMPARTO ESCLUSI ONERI SOCIALI ED IRAP	1,007,542	972,386	2,052,319	1,354,150	185,750		
TOTALE ONERI SOCIALI - COMPARTO ESCLUSI ONERI SOCIALI ED IRAP	238,375	27,853	58,681	386,250	53,440		
TOTALE ONERI SOCIALI - COMPARTO ESCLUSI ONERI SOCIALI ED IRAP	1,245,917	1,252,239	2,610,900	1,740,400	239,190		
IRAP (L. 30/01/19)	2,100			2,100	283		
IRAP (L. 30/01/19) - Contrattuali (L. 30/01/19 art. 25/26) (L. 30/01/19)	510	48	100	681	91		

DESCRIZIONE	COLONNA A	COLONNA B	COLONNA C	COLONNA D	COLONNA E	COLONNA F	COLONNA G
SPESA PERSONALE A TEMPO DETERMINATO (AL NETTO DELLA SPESA INDICATA NELLE COLONNE C E X Z) <td>586,761</td> <td>76,405</td> <td>706,295</td> <td>4,268</td> <td>257,795</td> <td></td> <td></td>	586,761	76,405	706,295	4,268	257,795		
COMPENSAZIONE COMPRESSE LMA							
RETRIBUZIONE INDIVIDUALE DI ANZIANITA'	4,208			4,208	4,268		
FONDO CONSOLIDATO LAVORO IN CERCA	2,014			2,014	2,014		
FONDO PER LA PACE	206,536	16,551	224,389	151,157			
ALTRI INDEBITAMENTI	79,966	4,698	85,695	70,033			
ONERI TRATTAMENTO PERSONALI INTERATTIVI							
PRESTAZIONI ONERI AGGREGATE PER INDEBITAMENTO (L. 30/01/19 art. 1)							
ONERI AGGREGATI - COMPARTO - al netto di oneri ed Imp	11,843			11,843	5,041		
ONERI SOCIALI - Indennita' di inasprimento del premio 2019/2021 competenza 2019 - COMPARTO - al netto di oneri ed Imp	4,093	515	4,911	1,795			
ALTRI INDEBITAMENTI - CUN - SINDACATI - ALTRI - al netto di oneri ed Imp	2,908			2,908	1,238		
ONERI SOCIALI - RISORSE AGGREGATIVE - AREA SANITA' DIRIGENZA - 1,123				1,123			
ONERI SOCIALI - Indennita' di inasprimento del premio 2019/2021 competenza 2019 - AREA SANITA' - DIRIGENZA	1,035,140	101,447	1,186,218	599,426			
TOTALE ONERI SOCIALI - AREA SANITA' DIRIGENZA ESCLUSI ONERI SOCIALI ED IRAP	325,140	29,083	363,813	172,165			
TOTALE ONERI SOCIALI - AREA SANITA' DIRIGENZA ESCLUSI ONERI SOCIALI ED IRAP	1,360,690	130,230	1,555,001	701,591			
IRAP (L. 30/01/19)	2,100		2,100	2,100	283		
IRAP (L. 30/01/19) - Contrattuali (L. 30/01/19 art. 25/26) (L. 30/01/19)	510	44	554	427	153		



DI CUI ALTRE INDENNITA'

ALTRE INDENNITA' COMPARTO	Consuntivo	
DETTAGLIO DESCRIZIONE VOCI:		
Assegni familiari	3,350	
indennità trasferta e missione		
indennità mancato preavviso		
Totale altre Indennità	3,350	

squadratura con MODELLO A TD -

ALTRE INDENNITA' AREA SANITA' - DIRIGENZA	Consuntivo	
DETTAGLIO DESCRIZIONE VOCI:		
Assegni familiari	801	
indennità trasferta e missione		
indennità mancato preavviso		
Totale altre Indennità	801	

squadratura con MODELLO A TD -

ALTRE INDENNITA' DIRIGENZA PTA	Consuntivo	
DETTAGLIO DESCRIZIONE VOCI:		
Assegni familiari		
indennità trasferta e missione		
indennità mancato preavviso		
Totale altre Indennità	-	

squadratura con MODELLO A TD -



DENOMINAZIONE	ATS DELLA CITTA' METROPOLITANA DI MILANO
CODICE AZIENDA	321

GLI IMPORTI DEVONO ESSERE ESPRESSI IN EURO

PERIODO	Consuntivo	ATS SANITARIO
ANNO	2020	

COSTO DEL PERSONALE COMPARTO	Consuntivo			SPESA COMPLESSIVA COLONNA D
	COLONNA A	COLONNA W	COLONNA Y	
COMPETENZE FESSE COMPRENSIVE 13/MA	25,667,377	4,673,618	1,344,494	31,685,489
RETRIBUZIONE INDIVIDUALE DI ANZIANITA'	118,500			118,500
FONDO CONDIZIONI DI LAVORO E INCARICHI	2,318,832	327,938	130,451	2,777,221
FONDO PREMIALITA' E FASCE	8,715,466	1,044,595	254,175	10,014,236
ALTRE INDENNITA' (vedi prospetto di lavoro altre indennita')	174,903			174,903
ONERI TRATTAMENTI PREVIDENZIALI INTEGRATIVI	17,476			17,476
PRESTAZIONI ORARIE AGG.VE. PERS. INFERMIERISTICO (L. 1/2002) - al netto degli oneri sociali ed Irap				-
RISORSE AGGIUNTIVE - COMPARTO - al netto di oneri ed Irap				887,858
INDENNITA' DI VACANZA CONTRATTUALE TRIENNIO 2019 2021 competenza 2020 - COMPARTO - al netto di oneri ed Irap				255,744
ELEMENTO PEREQUATIVO - CCNL 2016/2018 - ART. 78 - al netto di oneri sociali ed Irap			204,264	204,264
ONERI SOCIALI - RISORSE AGGIUNTIVE - COMPARTO				217,973
ONERI SOCIALI - Indennita' di vacanza contrattuale Triennio 2019 2021 competenza 2020 COMPARTO				71,108
ONERI SOCIALI - su competenze fisse, RIA, FONDI, Retribuzione 118, Altre indennita'	10,089,731	1,670,051	465,814	12,225,596
ONERI SOCIALI - PRESTAZIONI ORARIE AGG.VE. PERS. INFERMIERISTICO (L. 1/2002)				-
ONERI SOCIALI - ELEMENTO PEREQUATIVO - CCNL 2016/2018 - ART. 78			51,066	51,066
TOTALE COSTI DEL PERSONALE COMPARTO ESCLUSO ONERI SOCIALI ED IRAP	36,995,078	6,046,151	1,933,384	46,118,215
TOTALE ONERI SOCIALI - ESCLUSA IRAP	10,089,731	1,670,051	516,880	12,565,743
TOTALE COSTI DEL PERSONALE COMPARTO CON ONERI SOCIALI ESCLUSA IRAP	47,102,285	7,716,202	2,450,264	58,701,434
IRAP RAR (comparto)				75,457
IRAP Ind. Vac. Contrattuale Triennio 2019 2021 competenza 2020 (Comparto)				21,644

COSTO DEL PERSONALE AREA SANITA' - DIRIGENZA	Consuntivo			SPESA COMPLESSIVA COLONNA D
	COLONNA A	COLONNA W	COLONNA Y	
STIPENDIO TABELLARE COMPRENSIVO 13/MA	10,385,728	4,352,173	610,964	15,348,865
RETRIBUZIONE INDIVIDUALE DI ANZIANITA'	427,131			427,131
FONDO PER LA RETRIBUZIONE DELLE CONDIZIONI DI LAVORO	609,147	332,143	118,950	1,060,240
FONDO PER LA RETRIBUZIONE DEGLI INCARICHI	7,126,475	214,477	91,080	7,432,032
FONDO PER LA RETRIBUZIONE DI RISULTATO	1,638,729	219,497	59,612	1,478,844
INDENNITA' ESCLUSIVITA'	3,577,090	120,133	8,745	3,705,968
INDENNITA' INCARICO DIRETTORE DIPARTIMENTO	132,000			132,000
ALTRE INDENNITA'	4,012			4,012
ONERI TRATTAMENTI PREVIDENZIALI INTEGRATIVI	6,586			6,586
RISORSE AGGIUNTIVE AREA SANITA' - DIRIGENZA al netto di oneri ed Irap				288,440
INDENNITA' DI VACANZA CONTRATTUALE - AREA SANITA' DIRIGENZA TRIENNIO CCNL 2019 2021 competenza 2020 - al netto di oneri ed Irap				94,515
ONERI SOCIALI - RISORSE AGGIUNTIVE - AREA SANITA' DIRIGENZA -				70,803
ONERI SOCIALI - su stipendio tabellare, RIA, FONDI, Indennita' esclusivita', indennita' incarico direttore dipartimento, Retribuzione 118, Altre indennita'	6,755,202	1,333,381	233,688	8,322,271
ONERI SOCIALI - Indennita' di vacanza contrattuale Triennio 2019 2021 competenza 2020 AREA SANITA' DIRIGENZA				25,608
TOTALE COSTI DEL PERSONALE - AREA SANITA' DIRIGENZA - ESCLUSO ONERI SOCIALI ED IRAP	23,900,312	4,709,429	889,351	29,972,047
TOTALE ONERI SOCIALI - ESCLUSA IRAP	6,755,202	1,333,381	233,688	8,418,682
TOTALE COSTI DEL PERSONALE AREA SANITA' DIRIGENZA CON ONERI SOCIALI ESCLUSA IRAP	30,662,100	6,132,810	1,123,039	38,397,315
IRAP RAR (AREA SANITA' DIRIGENZA)				24,515
IRAP Ind. Vac. Contrattuale Triennio 2019 2021 competenza 2020 (AREA SANITA' DIRIGENZA)				8,044

COSTO DEL PERSONALE DIRIGENZA PROF. LE TECNICA AMM.VA	Consuntivo			SPESA COMPLESSIVA COLONNA D
	COLONNA A	COLONNA W	COLONNA Y	
STIPENDIO TABELLARE COMPRENSIVO 13/MA	1,853,317	1,038,356	90,472	2,982,145
RETRIBUZIONE INDIVIDUALE DI ANZIANITA'	1,969			1,969
FONDO TRATTAMENTO ACCESSORIO CONDIZIONI LAVORO	36,812	12,857		49,669
FONDO RETRIBUZIONE POSIZIONE LAVORO - STRUT. COMPLESSA ETC.	1,577,006	208,000	21,632	1,390,638
FONDO PER LA RETRIBUZIONE DI RISULTATO PREST. INDIVIDUALE	361,895	50,007	35,776	347,664
INDENNITA' INCARICO DIRETTORE DIPARTIMENTO				-
ALTRE INDENNITA'	94			94
ONERI TRATTAMENTI PREVIDENZIALI INTEGRATIVI	155			155
RISORSE AGGIUNTIVE - DIRIGENZA P.T.A. - al netto di oneri ed Irap				49,346
INDENNITA' DI VACANZA CONTRATTUALE - DIRIGENZA P.T.A. TRIENNIO CCNL 2016 2018 competenza 2020 - al netto di oneri ed Irap				17,150
INDENNITA' DI VACANZA CONTRATTUALE - DIRIGENZA P.T.A. TRIENNIO CCNL 2019 2021 competenza 2020 - al netto di oneri ed Irap				19,000
ONERI SOCIALI - RISORSE AGGIUNTIVE - DIRIGENZA P.T.A. -				12,113
ONERI SOCIALI - Indennita' di vacanza contrattuale Triennio 2016 2018 competenza 2020 DIRIGENZA P.T.A.				4,747
ONERI SOCIALI - su stipendio tabellare, RIA, FONDI, indennita' incarico direttore dipartimento, Retribuzione 118, Altre indennita'	1,078,878	221,857	38,423	1,339,158
ONERI SOCIALI - Indennita' di vacanza contrattuale Triennio 2019 2021 competenza 2020 DIRIGENZA P.T.A.				5,069
TOTALE COSTI DEL PERSONALE DIRIGENZA P.T.A. ESCLUSO ONERI SOCIALI ED IRAP	3,831,093	793,206	147,880	4,857,675
TOTALE ONERI SOCIALI - ESCLUSA IRAP	1,078,878	221,857	38,423	1,361,087
TOTALE COSTI DEL PERSONALE DIRIGENZA P.T.A. CON ONERI SOCIALI ESCLUSA IRAP	4,910,126	1,015,063	186,303	6,218,917
IRAP RAR (Dir. P.T.A.)				4,194
IRAP Ind. Vac. Contrattuale Triennio 2016 2018 competenza 2020 (Dir. P.T.A.)				1,458
IRAP Ind. Vac. Contrattuale Triennio 2019 2021 competenza 2020 (Dir. P.T.A.)				1,615
TOT. COSTO PERS. DIP. (Comp. + Area San. Dir. + Dir. P.T.A.)	82,674,511	14,864,075	3,759,696	103,317,666

	IRAP riferita al costo di COLONNA A	IRAP riferita al costo di COLONNA W	IRAP riferita al costo di COLONNA Y	TOTALE IRAP riferita al costo di COLONNA D
TOTALE COMPLESSIVO IRAP SU PERSONALE DIPENDENTE	5,477,968	980,000	250,724	6,845,619
DI CUI IRAP RAR				104,166
DI CUI IRAP INDENNITA' VACANZA CONTRATTUALE TRIENNIO 2019 2021 e 2016 2018 (Dirigenza)				32,761
DI CUI IRAP ELEMENTO PEREQUATIVO (AREA COMPARTO)				17,362
DI CUI IRAP colonna Y (area del COMPARTO)			162,470	
DI CUI IRAP colonna Y (area AREA SANITA' DIRIGENZA)			75,683	
DI CUI IRAP colonna Y (area DIRIGENZA P.T.A.)			12,571	

	COMPARTO		AREA SANITA' DIRIGENZA		DIRIGENZA P.T.A.	
	Consuntivo		Consuntivo		Consuntivo	
ACCANTONAMENTO CONTRATTO TRIENNIO 2019/2021 - senza oneri riflessi - COMPETENZA 2020		280,940		421,346		65,407
oneri riflessi su ACCANTONAMENTO CONTRATTO TRIENNIO 2019/2021 - COMPETENZA 2020		71,639		113,672		17,641



DESCRIZIONE	357	357	44	401	153
IRAP Ind. Vic. Comunitale 191-201-2012 compatte con 2020 (IRAP SOSTA DIBRIGENZA)					
COSTO DEL PERSONALE IN DIRIGENZA PROPLETRENCA AMMVA					
SPESA PERSONALE A TEMPO DETERMINATO (AL NETTO DELLA SPESA PER IL RENDIMENTO DELLE COLONNE X, Y, Z)	COLONNA Z	COLONNA X	COLONNA Z	COLONNA E (Col A + Col C + Col X + Col Z)	IRAP SOSTA DIBRIGENZA "ASSIEME A ALTRO TITOLO"
STIPENDIO FAMILIARE COMPLESSIVO (I.M.A.)	136,133			136,133	
TRIBUTAZIONE IMPREVEDIBILE DI ASSISTENZA					
FONDO TRATTAMENTI ACCESSORIO CONDIZIONI LAVORO					
FONDO PER RIFORME POSIZIONE LAVORO (FRPT) COMPRESIVE ETC.	2,294			2,294	
FONDO PER LA REPERIZIONE DI RESULTATO PREST. INDIVIDUALE	13,668			13,668	
INDEBITAMENTO INCASSO DIRETTORE DIPARTIMENTO					
ALTRI INDEBITAMENTI					
ONERI TRATTAMENTI PREVIDENZIALI INTEGRATIVI					
RSBORSI LAGGIUNDAVE - DIRIGENZA PTA - abate di merit - al trap	1,776			1,776	
INDEBITAMENTI IN VACANZA CONTRATTUALE - DIRIGENZA PTA TRIENNIO (CUN 2004-2018 compatte con 2020 - al netto di merit del trap	907			907	
INDEBITAMENTI IN VACANZA CONTRATTUALE - DIRIGENZA PTA TRIENNIO (CUN 2004-2018 compatte con 2020 - al netto di merit del trap	1,006			1,006	
ONERI SOCIALI - RIFORME AGGIUNTE - DIRIGENZA PTA	4,58			4,58	
ONERI SOCIALI - Indennità di congedo con contratto di lavoro 2016/2018 compatte con 2020 - DIRIGENZA PTA	249			249	
ONERI SOCIALI - in assegni familiari (R.A. FONDI) indennità inaspettato dimissionario - dipartimento (indennità) PTA (1/2) ordinaria	43,217			43,217	
ONERI SOCIALI - Indennità in vacanza contrattuale (Triennio 2019/2021) compatte con 2020 - DIRIGENZA PTA	276			276	
TOTALE COSTO DEL PERSONALE IN DIRIGENZA PTA ESCLUSO ONERI SOCIALI (IRAP)	155,784			155,784	
TOTALE COSTI DEL PERSONALE IN DIRIGENZA PTA CON ONERI SOCIALI (IRAP)	44,178			44,178	
TOTALE COSTI DEL PERSONALE IN DIRIGENZA PTA CON ONERI SOCIALI (IRAP) (IRAP Ind. Vic.)	199,962			199,962	
IRAP Ind. Vic. Comunitale 191-201-2012 compatte con 2020 (IRAP Ind. Vic.)	151			151	
IRAP Ind. Vic. Comunitale 191-201-2012 compatte con 2020 (IRAP Ind. Vic.)	77			77	
TOT. COSTO PER. DIR. (Comp. - 3000-3000-Dir. - IRAP PTA)	86			86	
TOT. COSTO PER. DIR. (Comp. - 3000-3000-Dir. - IRAP PTA)	2,856,428		125,229	3,375,797	971,641

TOTALE COMPLESSIVO IRAP SU PERSONALE DIPENDENTE	16,551			16,551	
IRAP SU PERSONALE	3,485			3,485	
IRAP SU PERSONALE IN VACANZA CONTRATTUALE TRIENNIO 2019-2021 (IRAP Ind. Vic.)	1,100			1,100	
IRAP SU PERSONALE IN VACANZA CONTRATTUALE TRIENNIO 2019-2021 (IRAP Ind. Vic.)	715			715	

TOTALE COMPLESSIVO IRAP SU PERSONALE DIPENDENTE	20,851			20,851	
IRAP SU PERSONALE	811			811	
IRAP SU PERSONALE IN VACANZA CONTRATTUALE TRIENNIO 2019-2021 (IRAP Ind. Vic.)	1,235			1,235	
IRAP SU PERSONALE IN VACANZA CONTRATTUALE TRIENNIO 2019-2021 (IRAP Ind. Vic.)	917			917	



R.S.B.A.

DI CUI ALTRE INDENNITA'

ALTRE INDENNITA' COMPARTO	Consuntivo	
DETTAGLIO DESCRIZIONE VOCI:		
Assegni familiari	3,350	
indennità trasferta e missione		
indennità mancato preavviso		
Totale altre Indennità	3,350	

squadratura con MODELLO A TD -

ALTRE INDENNITA' AREA SANITA' - DIRIGENZA	Consuntivo	
DETTAGLIO DESCRIZIONE VOCI:		
Assegni familiari	801	
indennità trasferta e missione		
indennità mancato preavviso		
Totale altre Indennità	801	

squadratura con MODELLO A TD -

ALTRE INDENNITA' DIRIGENZA PTA	Consuntivo	
DETTAGLIO DESCRIZIONE VOCI:		
Assegni familiari		
indennità trasferta e missione		
indennità mancato preavviso		
Totale altre Indennità	-	

squadratura con MODELLO A TD -





DENOMINAZIONE	ATS DELLA CITTA' METROPOLITANA DI MILANO		GLI IMPORTI DEVONO ESSERE ESPRESSI IN EURO		
CODICE AZIENDA	321		PERIODO	Consuntivo	ATS SOCIALE
			ANNO	2020	
Consuntivo					
COSTO DEL PERSONALE COMPARTO	COLONNA A	COLONNA W	COLONNA Y	SPESA COMPLESSIVA COLONNA D	
COMPETENZE FESSE COMPRENSIVE 13/MA	28,228	5,108	1,469	34,805	
RETRIBUZIONE INDIVIDUALE DI ANZIANITA'				-	
FONDO CONDIZIONI DI LAVORO E INCARICHI	1,169	126	50	1,345	
FONDO PREMIALITA' E FASCE	5,158	671	163	5,992	
ALTRE INDENNITA' (vedi prospetto di lavoro altre indennità)	-			-	
ONERI TRATTAMENTI PREVIDENZIALI INTEGRATIVI				-	
PRESTAZIONI ORARIE AGGVE PERS. INFERMIERISTICO (L. 1/2002) - al netto degli oneri sociali ed Irap				-	
RISORSE AGGIUNTIVE - COMPARTO - al netto di oneri ed Irap				1,278	
INDENNITA' DI VACANZA CONTRATTUALE TRIENNIO 2019 2021 competenza 2020 - COMPARTO - al netto di oneri ed Irap				253	
ELEMENTO PEREQUATIVO - CCNL 2016/2018 - ART. 78 - al netto di oneri sociali ed Irap			330	330	
ONERI SOCIALI - RISORSE AGGIUNTIVE - COMPARTO -				314	
ONERI SOCIALI - Indennità di vacanza contrattuale Triennio 2019 2021 competenza 2020 COMPARTO -				68	
ONERI SOCIALI - su competenze fisse, RIA, FONDI, Retribuzione 118, Altre indennità	8,838	1,523	519	10,880	
ONERI SOCIALI - PRESTAZIONI ORARIE AGGVE PERS. INFERMIERISTICO (L. 1/2002)				-	
ONERI SOCIALI - ELEMENTO PEREQUATIVO - CCNL 2016/2018 - ART. 78			79	79	
TOTALE COSTI DEL PERSONALE COMPARTO ESCLUSO ONERI SOCIALI ED IRAP	34,555	5,905	2,012	44,003	
TOTALE ONERI SOCIALI - ESCLUSA IRAP	8,838	1,523	598	11,341	
TOTALE COSTI DEL PERSONALE COMPARTO CON ONERI SOCIALI ESCLUSA IRAP	43,393	7,428	2,610	55,344	
				IRAP RAR (comparto)	109
				IRAP Ind. Vac. Contrattuale Triennio 2019 2021 competenza 2020 (Comparto)	22
Consuntivo					
COSTO DEL PERSONALE - AREA SANITA' DIRIGENZA	COLONNA A	COLONNA W	COLONNA Y	SPESA COMPLESSIVA COLONNA D	
STIPENDIO TABELLARE COMPRENSIVO 13/MA	29,320	12,197	1,712	43,229	
RETRIBUZIONE INDIVIDUALE DI ANZIANITA'				-	
FONDO PER LA RETRIBUZIONE DELLE CONDIZIONI DI LAVORO				-	
FONDO PER LA RETRIBUZIONE DEGLI INCARICHI	1,249	37	16	1,302	
FONDO PER LA RETRIBUZIONE DI RISULTATO	2,732	365	99	2,466	
INDENNITA' ESCLUSIVITA'	1,574	53	4	1,631	
INDENNITA' INCARICO DIRETTORE DIPARTIMENTO				-	
ALTRE INDENNITA'	-			-	
ONERI TRATTAMENTI PREVIDENZIALI INTEGRATIVI				-	
RISORSE AGGIUNTIVE - AREA SANITA' - DIRIGENZA - al netto di oneri ed Irap				1,000	
INDENNITA' DI VACANZA CONTRATTUALE TRIENNIO CCNL 2019 2021 competenza 2020 - AREA SANITA' DIRIGENZA al netto di oneri ed Irap				303	
ONERI SOCIALI - RISORSE AGGIUNTIVE - AREA SANITA' DIRIGENZA -				245	
ONERI SOCIALI - su stipendio tabellare, RIA, FONDI, Indennità esclusività, indennità incarico direttore dipartimento, Retribuzione 118, Altre indennità	10,048	3,422	525	13,995	
ONERI SOCIALI - Indennità di vacanza contrattuale Triennio 2019 2021 competenza 2020 AREA SANITA' DIRIGENZA				81	
TOTALE COSTI DEL PERSONALE - AREA SANITA' DIRIGENZA - ESCLUSO ONERI SOCIALI ED IRAP	34,875	11,922	1,831	49,931	
TOTALE ONERI SOCIALI - ESCLUSA IRAP	10,048	3,422	525	14,321	
TOTALE COSTI DEL PERSONALE - AREA SANITA' DIRIGENZA - CON ONERI SOCIALI ESCLUSA IRAP	44,923	15,344	2,356	64,252	
				IRAP RAR (AREA SANITA' DIRIGENZA)	85



IRAP Ind. Vac. Contrattuale Triennio 2019 2021 competenza 2020
(AREA SANITA' DIRIGENZA)

COSTO DEL PERSONALE DIRIGENZA PROF.LE TECNICA AMM.VA	COLONNA A	COLONNA W	COLONNA Y	SPESA COMPLESSIVA COLONNA D
STIPENDIO TABELLARE COMPRENSIVO 13/MA				-
RETRIBUZIONE INDIVIDUALE DI ANZIANITA'				-
FONDO TRATTAMENTO ACCESSORIO CONDIZIONI LAVORO				-
FONDO RETRIBUZIONE POSIZIONE LAVORO, STRUTT. COMPLESSA ETC.				-
FONDO PER LA RETRIBUZIONE DI RISULTATO PREST. INDIVIDUALE				-
INDENNITA' INCARICO DIRETTORE DIPARTIMENTO				-
ALTRE INDENNITA'	-			-
ONERI TRATTAMENTI PREVIDENZIALI INTEGRATIVI				-
RISORSE AGGIUNTIVE - DIRIGENZA PTA - al netto di oneri ed irap				
INDENNITA' DI VACANZA CONTRATTUALE - DIRIGENZA PTA TRIENNIO CCNL 2016 2018 competenza 2020 - al netto di oneri ed irap				
INDENNITA' DI VACANZA CONTRATTUALE - DIRIGENZA PTA TRIENNIO CCNL 2019 2021 competenza 2020 - al netto di oneri ed irap				
ONERI SOCIALI - RISORSE AGGIUNTIVE - DIRIGENZA PTA -				
ONERI SOCIALI - Indennità di vacanza contrattuale Triennio 2016 2018 competenza 2020 DIRIGENZA PTA				
ONERI SOCIALI - su stipendio tabellare, RIA, FONDI, indennità incarico direttore dipartimento, Retribuzione 118, Altre indennità				-
ONERI SOCIALI - Indennità di vacanza contrattuale Triennio 2019 2021 competenza 2020 DIRIGENZA PTA				
TOTALE COSTI DEL PERSONALE DIRIGENZA PTA ESCLUSO ONERI SOCIALI ED IRAP	-	-	-	-
TOTALE ONERI SOCIALI - ESCLUSA IRAP	-	-	-	-
TOTALE COSTI DEL PERSONALE DIRIGENZA PTA CON ONERI SOCIALI ESCLUSA IRAP	-	-	-	-
IRAP/RAR (Dir. PTA)				
IRAP Ind. Vac. Contrattuale Triennio 2016 2018 competenza 2020 (Dir. PTA)				
IRAP Ind. Vac. Contrattuale Triennio 2019 2021 competenza 2020 (Dir. PTA)				
TOT. COSTO PERS. DIP. (Comp. + Area San. Dir. + Dir. PTA)	88.316	23.772	4.966	119.596

	IRAP riferita al costo di COLONNA A	IRAP riferita al costo di COLONNA W	IRAP riferita al costo di COLONNA Y	TOTALE IRAP riferita al costo di COLONNA D
TOTALE COMPLESSIVO IRAP SU PERSONALE DIPENDENTE	5.574	1.515	327	7.658
DI CUI IRAP RAR				194
DI CUI IRAP INDENNITA' VACANZA CONTRATTUALE TRIENNIO 2019 2021 e 2016 2018 (Dirigenza)				48
DI CUI IRAP ELEMENTO PEREQUATIVO (AREA COMPARTO)				28
DI Cui IRAP colonna Y (area del COMPARTO)			171	
DI Cui IRAP colonna Y (area AREA SANITA' DIRIGENZA)			156	
DI Cui IRAP colonna Y (area DIRIGENZA PTA)				

171	Quadratura "IRAP Colonna Y"
156	

RLS.C.



DI CUI ALTRE INDENNITA'

ALTRE INDENNITA' COMPARTO	Consuntivo	
DETTAGLIO DESCRIZIONE VOCI:		
Assegni familiari		
indennità trasferta e missione		
indennità mancato preavviso		
Totale altre Indennità	-	

ALTRE INDENNITA' AREA SANITA' - DIRIGENZA	Consuntivo	
DETTAGLIO DESCRIZIONE VOCI:		
Assegni familiari		
indennità trasferta e missione		
indennità mancato preavviso		
Totale altre Indennità	-	

ALTRE INDENNITA' DIRIGENZA PTA	Consuntivo	
DETTAGLIO DESCRIZIONE VOCI:		
Assegni familiari		
indennità trasferta e missione		
indennità mancato preavviso		
Totale altre Indennità	-	



PERSONALE DIPENDENTE (*) (Conto Annuale)											
Tipologia di personale	T1					T12		T13		T14	
	Personale al 31/12/2019	di cui Personale Part Time al 31/12/2019	Personale al 31/12/2020	di cui Personale Part Time al 31/12/2020	Numero Mensilità	Totale spese a carattere stipendiale	Totale Spese Accessorie	Totale spese a carattere stipendiale tempo determinato	Totale Spese Accessorie tempo determinato	T14	T14
RUOLO SANITARIO											
Dirigenza	304.42	9	295.55	6.84	3522.4	13613154	742524	442893	548369		
- Medico-Veterinaria	247.17	7	239.65	5.84	2869.04	11744165	607884	353205	442893		
- Sanitaria	57.25	2	55.9	1	653.36	1868989	134640	89888	548369		
Comparto	598.54	78	614.75	72	6959.06	17551397	394871	105476	105476		
- Categoria Ds	58	7	50	5	627.43	1848491	510552	0	0		
- Categoria D	540.54	71	564.75	67	6331.63	15702906	3794557	394871	105476		
- Categoria C											
- Categoria Bs											
RUOLO PROFESSIONALE											
Dirigenza	19.92	0	20	0	231.33	759144	759144	0	0		
Livello dirigenziale	19.92	0	20	0	231.33	759144	759144	0	0		
Comparto	0	0	0	0	0	0	0	0	0		
- Categoria D											
RUOLO TECNICO											
Dirigenza	184.39	11.17	171.81	12.5	2070.45	4747216	167951	40551	40551		
Livello dirigenziale	7.11	0	7	0	72	296517	166704	0	0		
Comparto	177.28	11.17	164.81	12.5	1998.45	4450699	1137760	167951	40551		
- Categoria Ds	15	0	11	0	168	473382	120372	0	0		
- Categoria D	69.28	4.17	63.83	4.5	754.05	1681614	409931	145379	36607		
- Categoria C	44	5	43.98	6	536.84	1204772	321075	22572	3944		
- Categoria Bs	29	1	26	1	311.75	653836	171417	0	0		
- Categoria B	19	1	20	1	215.81	416649	111284	0	0		
- Categoria A	1	0	0	0	12	20446	3681	0	0		
RUOLO AMMINISTRATIVO											
Dirigenza	586.43	69.11	593.63	67.55	6847.04	15784639	3897732	668515	129220		
Livello dirigenziale	29	0	32.38	0	360.6	1377917	1116107	136591	19193		
Comparto	557.43	69.11	561.25	67.55	6486.44	14406722	2781625	531924	110027		
- Categoria Ds	40	0	42	0	436.02	1179541	299116	0	0		
- Categoria D	111	13	115	12	1276.39	3225090	707014	0	0		
- Categoria C	267.23	40	275.83	41	3200	6904235	1263310	454154	94887		
- Categoria Bs	100.96	9	92	8	1137.39	2299139	364367	49134	9713		
- Categoria B	37.24	7.11	35.42	6.55	424.64	779103	134483	28636	5427		
- Categoria A	1	0	1	0	12	19614	3335	0	0		
TOTALE	1693.7	167.28	1695.74	158.89	19630.28	54285401	23879603	1973861	718140		

(*) E' necessario comprendere anche il personale dipendente dell'area del comparto e delle dirigenze a tempo determinato che però è rilevato nella Tabella 2 del conto annuale con diverso criterio (uomini - anno)





Dati sull'occupazione al 31.12.2020				
PERSONALE DIPENDENTE (Conto Annuale)				
	T1A	T1C	T1A	T1C
Tipologia di personale	Personale in comando al 31/12/2019 ad altri enti	Personale in comando al 31/12/2019 da altri enti	Personale in comando al 31/12/2020 ad altri enti	Personale in comando al 31/12/2020 da altri enti
RUOLO SANITARIO	6	0	7	0
Dirigenza	3	0	3	0
- Medico - veterinaria	3		2	
- Sanitaria			1	
Comparto	3	0	4	0
- Categoria Ds				
- Categoria D	3		4	
- Categoria C				
- Categoria Bs				
RUOLO PROFESSIONALE	1	0	0	0
Dirigenza	1	0	0	0
Livello dirigenziale	1			
Comparto	0	0	0	0
- Categoria D				
RUOLO TECNICO	2	1	2	1
Dirigenza	1	0	1	0
Livello dirigenziale	1		1	
Comparto	1	1	1	1
- Categoria Ds				
- Categoria D	1	1	1	1
- Categoria C				
- Categoria Bs				
- Categoria B				
- Categoria A				
RUOLO AMMINISTRATIVO	15	8	18	10
Dirigenza	4	0	5	0
Livello dirigenziale	4		5	
Comparto	11	8	13	10
- Categoria Ds	2		1	
- Categoria D	2	4	4	5
- Categoria C	6	2	8	2
- Categoria Bs	1			
- Categoria B		2		3
- Categoria A				
TOTALE	24	9	27	11





PERSONALE UNIVERSITARIO (**)- Conto Annuale T1B				
Tipologia di personale	Personale al 31/12/2019	di cui Personale Part Time al 31/12/2019	Personale al 31/12/2020	di cui Personale Part Time al 31/12/2020
RUOLO SANITARIO	0	0	0	0
Dirigenza				
Comparto				
RUOLO PROFESSIONALE	0	0	0	0
Dirigenza				
Comparto				
RUOLO TECNICO	0	0	0	0
Dirigenza				
Comparto				
RUOLO AMMINISTRATIVO	0	0	0	0
Dirigenza				
Comparto				
TOTALE	0	0	0	0

(**) Personale dipendente a tempo indeterminato + tempo determinato

PERSONALE CON ALTRO CONTRATTO - FORMAZIONE E LAVORO (Conto Annuale T2)		
Tipologia di personale	uomini-anno anno 2019	uomini-anno anno 2020
RUOLO SANITARIO	0	0
Dirigenza	0	0
- Medico-Veterinaria		
- Sanitaria non medica		
Comparto		
RUOLO PROFESSIONALE	0	0
Dirigenza		
Comparto		
RUOLO TECNICO	0	0
Dirigenza		
Comparto		
RUOLO AMMINISTRATIVO	0	0
Dirigenza		
Comparto		
TOTALE	0	0




PERSONALE CON ALTRO CONTRATTO - CONTRATTO DI SOMMINISTRAZIONE (Conto Annuale T2)

Tipologia di personale	uomini-anno anno 2019	uomini-anno anno 2020
RUOLO SANITARIO	0	0
Dirigenza	0	0
- Medico-Veterinaria		
- Sanitaria non medica		
Comparto		
RUOLO PROFESSIONALE	0	0
Dirigenza		
Comparto		
RUOLO TECNICO	4.92	3.67
Dirigenza		
Comparto	4.92	3.67
RUOLO AMMINISTRATIVO	0.27	0.22
Dirigenza		
Comparto	0.27	0.22
TOTALE	5.19	3.89

PERSONALE CON ALTRO CONTRATTO - LSU (Conto Annuale T2)

Tipologia di personale	uomini-anno anno 2019	uomini-anno anno 2020
RUOLO SANITARIO	0	0
Dirigenza	0	0
- Medico-Veterinaria		
- Sanitaria non medica		
Comparto		
RUOLO PROFESSIONALE	0	0
Dirigenza		
Comparto		
RUOLO TECNICO	0	0
Dirigenza		
Comparto		
RUOLO AMMINISTRATIVO	0	0
Dirigenza		
Comparto		
TOTALE	0	0

PERSONALE IN CONVENZIONE (FLS .12 quadro E per la medicina generale, quadro F per la pediatria FLS.21 quadro F per la guardia medica - continuità assistenziale)

Tipologia di personale	Personale al 31/12/2019	Personale al 31/12/2020
MEDICINA DI BASE	2835	2824
MMG	2035	2046
PLS	400	385
Continuità assistenziale	390	386
Altro	10	7



	IMPORTE FONDO AL 31/12/2010 (1)	IMPORTE FONDO AL 31/12/2019 (2)	IMPORTE FONDO AL 01/01/2020 (3)	PERSONALE PRESENTI AL 01/01/2020 (****) (4)	PERSONALE ASSUNTO NELL'ANNO 2020 (****) (5)	PERSONALE CESSATO NELL'ANNO 2020 (****) (6)	PERSONALE PRESENTI AL 31/12/2020 (7)	IMPORTE FONDO AL 31/12/2020 (8)	VARIAZIONE FONDO ANNO 2020 VS FONDO ANNO 2019 (9)=(8)-(2)	VARIAZIONE FONDO ANNO 2020 VS FONDO INIZIALE ANNO 2020 (10)=(8)-(3)
DIRIGENZA AREA SANITA'		8,639,255	9,575,614	299	18	37	280	9,951,163	1,311,908	375,549
- Fondo specificità medica, retribuzione di posizione, equiparazione, specifico trattamento		6,617,782							-6,617,782	0
- Fondo per la retribuzione degli incarichi			7,385,734					7,415,481	7,415,481	29,747
- Fondo trattamento accessorio condizioni di lavoro		887,901							-887,901	0
- Fondo per la retribuzione delle condizioni lavoro			902,371					1,060,240	1,060,240	157,869
- Fondo retribuzione di risultato e qualità prestazioni individuale		1,133,572							-1,133,572	0
- Fondo per la retribuzione di risultato			1,287,509	54	2	3	56	1,475,442	1,475,442	187,933
DIRIGENTI NON MEDICI PTA		2,746,909	1,760,477	54	2	3	56	1,787,971	-958,938	27,494
- Fondo specificità medica, retribuzione di posizione, equiparazione, specifico trattamento		2,158,590	1,390,638					1,390,638	-767,952	0
- Fondo trattamento accessorio condizioni di lavoro		115,593	35,242					49,669	-65,924	14,427
- Fondo retribuzione di risultato e qualità prestazioni individuale		472,726	334,597					347,664	-125,062	13,067
PERSONALE NON DIRIGENTE		12,150,994	12,150,994	1307	83	92	1295	13,442,074	1,291,080	1,291,080
- Fondo condizioni di lavoro e incarichi art. 80 CCNL 21 maggio 2018		3,070,314	3,070,314					3,469,495	399,181	399,181
- Fondo premialità e fasce art. 81 CCNL 21 maggio 2018		9,080,680	9,080,680					9,972,579	891,899	891,899
TOTALE		23,537,158	23,487,085	1660	103	132	1631	25,181,208	1,644,050	1,694,123

(****) Il personale da indicare è riferito al solo personale con rapporto di lavoro a tempo indeterminato



RENDICONTAZIONE COSTI MEDICINA GENERALE

REGIONE LOMBARDIA
 AZIENDA ATS DELLA CITTA' METROPOLITANA DI MILANO
 COD. 321

N. MMG 2046

COMPENSO	VOCE	PREVENTIVO	CONSUNTIVO
QUOTA CAPITARIA	Compenso forfettario (€ 40,05 annui ad assistito)	121,053,007	128,783,079
	Q.cap. 0-14 (€ 18,95 annui ad assistito 0-14)	594,992	551,000
	Q.cap >75 (€ 31,09 annui ad assistito > 75)	12,560,671	12,100,770
	Assegno non riassorbibile	11,435,178	10,380,641
	Fondo ponderazione qualitativa delle quote capitarie (€ 3,08 annui ad assistito)	9,309,445	9,025,922
	Quota di ingresso (€ 13,46 annui ad assistito per le prime 500 scelte)	2,886,288	3,473,786
	Assistenza al cronico (DM 329/1999)	677,227	664,299
	Governo clinico (€ 3,08 annui ad assistito)	9,309,445	9,309,445
QUOTA VARIABILE	medicina di gruppo	4,184,183	5,386,000
	medicina di rete	5,943,545	6,617,802
	collaboratore di studio	3,813,579	4,241,915
	indennità informatica	2,036,056	1,825,491
	integrazione indennità informatica		
	infermiere professionale	1,850,362	2,401,939
RAR ACCORDO REGIONALE	Fondo di Qualificazione dell'offerta A e B	2,358,859	2,358,859
	Progetto incremento orario di apertura studi medici	234,004	234,004
	Progetto aumento orario personale di studio	520,404	520,404
QUOTA PER PRESTAZIONI	N. prestazioni ADI		
	ADI (€ 18,90 a prestazione)	415,334	221,574
	N. prestazioni ADP		
	ADP (€ 18,90 a prestazione)	3,028,472	2,028,976
	PPIP	595,322	401,566
Vaccinazione antinfluenzale		2,327,562	2,539,099
Tampone Covid			13,995
TOTALE	TOTALE COMPETENZE	195,133,935.48	203,080,566.00
	ONERI ENPAM A CARICO ENTE (10,375% sul totale competenze)	20,245,145.81	21,069,608.72
	ASSICURAZIONE MALATTIA (0,72% dei compensi art.59, lett. A, comma 1)	871,581.65	927,238.17
	TOTALE COMPETENZE CON ONERI	216,250,662.94	225,077,412.89
COMITATI AZIENDALI/REGIONALI	Oneri per presenze comitati regionali, aziendali, tavoli tecnici aziendali, animatori formazione, medici sentinella epidemiologica e virologica	99,284	99,283
QUOTA COMPLESSIVA AZIENDALE DI RISORSE AGGIUNTIVE REGIONALI	0,81 ad assistito oneri compresi	2,448,263	
QUOTA RISORSE AGGIUNTIVE REGIONALI AIR 2019	importo assegnato con AIR	1,382,408	1,382,408
PAI	€ 15 a PAI validato oneri compresi	749,942	437,000
	TOTALE NOTA INTEGRATIVA	220,930,559.94	226,996,103.89



RENDICONTAZIONE COSTI PEDIATRIA DI FAMIGLIA

REGIONE LOMBARDIA
 AZIENDA ATS DELLA CITTA' METROPOLITANA DI MILANO
 COD. 321

N. PDF 385

COMPENSO	VOCE	PREVENTIVO	CONSUNTIVO
QUOTA CAPITARIA	Compenso forfettario annuo (€ 83,87 annui ad assistito)	33,325,493	35,540,353
	Q.cap. 0- 6 (€ 17,93 annui ad assistito)	2,981,185	2,927,945
	Assegno non riassorbibile	2,818,318	2,596,592
	Fondo ponderazione (€ 3,08 annui ad assistito)	1,223,829	1,189,334
	Quota di ingresso (€ 24,00 annui ad assistito per le prime 250 scelte)	579,435	607,118
	Governo clinico (€ 3,08 annui ad assistito)	1,223,829	1,223,829
QUOTA VARIABILE	medicina di gruppo	614,702	617,202
	medicina di rete	219,586	310,712
	associazione semplice	1,324,607	1,353,978
	forme associative evolute		54,063
	collaboratore di studio	1,452,953	1,688,850
	indennità informatica	352,173	350,265
	infermiere professionale	275,291	341,569
QUOTA PER PRESTAZIONI	N. prestazioni ADI		
	ADI (€ 18,90 a prestazione)	2,383	2,530
	N. prestazioni ADP		
	ADP (€ 18,90 a prestazione)		1,416
	N. prestazioni APA		
	APA (€ 18,90 a prestazione)	341,257	274,104
	PPIP		1,803,568
Eventuale riconoscimento Piano di copertura minori in età di esclusiva oneri esclusi		863,656	
BILANCI SALUTE	Bilanci di salute (6 previsti da ACN)	1,749,069	1,259,716
	Eventuali Bilanci di salute Regionali da accordi Aziendali		969,688
QUOTA DISAGIATA	Zona disagiata		
Tampone Covid			4,512
TOTALE	TOTALE COMPETENZE	48,484,110.26	53,981,000.00
	ONERI ENPAM A CARICO ENTE (9,375% sul totale competenze)	4,545,385.34	5,060,718.75
	TOTALE COMPETENZE CON ONERI	53,029,495.59	59,041,718.75
COMITATI AZIENDALI/REGIONALI	Oneri per presenze comitati regionali, aziendali, tavoli tecnici aziendali, animatori formazione	27,344	27,341
QUOTA COMPLESSIVA AZIENDALE DI RISORSE AGGIUNTIVE REGIONALI	10,5 ad assistito oneri compresi	4,172,144	
PAI	€ 15 a PAI validato oneri compresi	32,000	516
	TOTALE NOTA INTEGRATIVA	57,260,983.59	59,069,575.75



RENDICONTAZIONE COSTI DI CONTINUITA' ASSISTENZIALE E GUARDIA TURISTICA

REGIONE LOMBARDIA

AZIENDA ATS DELLA CITTA' METROPOLITANA DI MILANO

COD. 321

N. MEDICI CA

377

COMPENSO	VOCE	PREVENTIVO	CONSUNTIVO
CONTINUITA' ASSISTENZIALE	Ore Continuità Assistenziale	416,294	376,127
	Costo Orario Continuità Assistenziale (€ 22,46 per ora di attività)	9,349,963.24	8,447,812.42
	Indennità informatica, importo erogato ex AIR 2019	335,941	302,501
	Ore festività	15,304	19,029
	Maggiorazione 10€ (€ 10 per ora di attività) RAR	153,040.00	190,290.00
	Rimborso KM (nr.1 litro di benzina /ora lavorata)	63,503	4,294
	PPIP Continuità Assistenziale	6,368	4,129
GUARDIA TURISTICA	Ore Guardia Turistica		
	Costo Orario Guardia Turistica (€ 22,46 per ora di attività)	0.00	0.00
	Rimborso KM (nr.1 litro di benzina /ora lavorata)		
	PPIP Continuità Assistenziale		
RAR ACCORDO REGIONALE	Formazione Continuità Assistenziale	301,283	8,922
	Progetti Continuità Assistenziale	1,041,380	1,625,600
TOTALE	TOTALE COMPETENZE	11,251,477.85	10,583,548.42
	TOTALE ONERI ENPAM 10,375%	1,167,340.83	1,098,043.15
	TOTALE ONERI MALATTIA 0,72%	67,319.74	60,824.25
	TOTALE COMPETENZE CON ONERI coincide con TOTALE NOTA INTEGRATIVA	12,486,138.41	11,742,415.82

F.to Il Dirigente Dipartimento Cure Primarie ai sensi D.Lgs. 39/93



MODELLO DI RILEVAZIONE DEI COSTI DEI LIVELLI DI ASSISTENZA DEGLI ENTI DEL SERVIZIO SANITARIO NAZIONALE
OGGETTO DELLA RILEVAZIONE

REGIONE _____ CODICE ENTE _____ 321

STRUTTURA RILEVATA _____ CONSUNTIVO ANNO _____ 2020

Codice	Descrizione	Consumi di esercizio		Costi per acquisti di servizi		Personale					Ammortamenti	Sopravvenienze Inesistenti	Altri costi	Oneri finanziari, svalutazioni, minusvalenze	Totale	
		Beni sanitari	Beni non sanitari	prestazioni sanitarie	servizi sanitari per erogazione di prestazioni	servizi non sanitari	Ruolo sanitario	Ruolo professionale	Ruolo tecnico	Ruolo amministrativo						
PREVENZIONE COLLETTIVA E SANITA' PUBBLICA																
1A100	11168805	137330	155832	69456095	509956	2258642	407087	2465441	8121960	1837650	120503	2190473	0	123750774		
1A110	10056928	262	-	2.160	20.954	24.462	862	8.289	86.964	6.597	432	7.683	-	1021593		
1A120	1111877	137068	155832	69453935	5079002	22.565.180	406.225	2.457.152	8.034.996	1.831.053	120.071	2.182.790	-	113535181		
1B100	378.307	354.189	-	1.189.357	2.042.118	7.276.401	284.027	1.363.061	2.637.226	632.577	41.482	802.766	-	17001511		
1C100	3346	114729	-	179.836	1.729.109	6.286.547	1.202.376	575.269	2.261.486	564.999	37.050	662.284	-	13617061		
1D100	175021	51.550	-	1.391.802	2.486.705	12.267.242	122.761	1.180.016	3.594.307	939.195	61.588	1.154.951	-	23425138		
1E100	0	35964	62789	204541	2061328	10656644	98912	569012	2505288	756740	49624	881474	0	17882316		
1F100	1576	53388	11205433	1721224	932421	3631436	36968	269743	1230611	282823	18546	496863	0	19881032		
1F110	0	5758	5503518	66512	482253	1703545	17569	86428	648893	134411	8814	163026	0	8820727		
1F120	1576	47630	5701915	1654712	450188	1927891	19399	183315	581718	148412	9732	333837	0	11060305		
1G100	1576	47630	5701915	1654712	450188	1927891	19399	183315	581718	148412	9732	333837	0	11060305		
1H100	-	-	-	7.602.012	-	-	-	-	-	-	-	-	-	7602012		
19999	1172055	747150	11424054	8174867	14351637	62707912	2152131	6422542	20350878	5013984	328793	6188811	0	223159814		
ASSISTENZA DISTRETTUALE																
2A100	388	42500	36412484	1965816	2864957	1108171	28376	310897	2520128	217097	14237	308586	0	391203337		
2A110	308	15098	232728594	117183	580972	878860	22505	246564	1998645	172173	11291	233474	0	237005667		
2A111	301	14754	227429187	116126	567747	858854	240952	240952	1953148	168254	11034	2281259	0	231610508		
2A112	4	176	2707390	540	6736	10221	262	2867	23244	2002	131	2715	0	2756308		
2A113	0	0	0	0	0	0	0	0	0	0	0	0	0	0		
2A114	3	168	2592017	517	6469	9785	251	2745	22253	1917	126	2600	0	2638851		
2A115	0	0	0	0	0	0	0	0	0	0	0	0	0	0		
2A116	0	0	0	0	0	0	0	0	0	0	0	0	0	0		
2A120	80	3940	60305188	448506	151586	229311	5871	64333	521483	44924	2946	60918	0	61839176		
2A121	78	3820	58460003	448228	146992	223745	5693	62379	505642	43559	2856	59067	0	5990652		
2A122	2	120	1843185	368	4604	6966	178	1954	15841	1365	90	1851	0	1878524		
2A123	0	0	0	0	0	0	0	0	0	0	0	0	0	0		
2A124	0	0	0	0	0	0	0	0	0	0	0	0	0	0		
2A125	0	0	0	0	0	0	0	0	0	0	0	0	0	0		
2A130	0	23462	71095702	19092737	2132399	0	0	0	0	0	0	14194	0	92358494		
2A131	0	23462	71095702	19092737	2132399	0	0	0	0	0	0	14194	0	92358494		
2A132	10749	905	12021174	1895009	52585	52656	1348	14773	119747	10316	676	13988	0	14199926		
2B100	0	0	0	0	0	0	0	0	0	0	0	0	0	0		
2C100	0	0	0	0	0	0	0	0	0	0	0	0	0	0		
2D100	0	0	0	0	0	0	0	0	0	0	0	0	0	0		
2E100	86172162	4851	1091291598	441377	1477489	1364457	121350	121350	876842	130211	8538	152083	0	4084871		
2E110	21849	2632	494181097	157225	1318861	764749	9845	88133	513858	75324	4939	87913	0	1182057986		
2E120	86150313	2219	597104501	284152	158628	599708	7174	33227	362984	54887	3599	64170	0	497232424		
2E121	25847	1928	597104501	182574	137823	521053	6233	28869	315377	47688	3127	55754	0	684825562		
2E122	86124466	291	0	101578	20805	78655	941	4358	47607	7199	472	8416	0	598430774		
2E130	0	0	0	0	0	0	0	0	0	0	0	0	0	0		
2F100	0	528	50733579	377311	69476	183811	2080	9632	95256	15911	1043	18533	0	86394788		
2F110	0	528	50733579	377311	69476	183811	2080	9632	95256	15911	1043	18533	0	86394788		
2F111	0	0	13067700	373019	0	0	0	0	0	0	0	0	0	0		
2F112	0	0	22694189	0	0	0	0	0	0	0	0	0	0	0		
2F113	0	528	14971690	4292	69476	183811	2080	9632	95256	15911	1043	18533	0	22694189		
2F120	0	4997	679030762	70111	451888	1563115	19523	329372	817695	149364	9794	173983	0	15372252		
2G100	0	0	0	0	0	0	0	0	0	0	0	0	0	0		
2G110	0	0	0	0	0	0	0	0	0	0	0	0	0	0		
2G111	0	0	0	0	0	0	0	0	0	0	0	0	0	0		
2G112	0	0	0	0	0	0	0	0	0	0	0	0	0	0		
2G113	0	0	0	0	0	0	0	0	0	0	0	0	0	0		
2G114	0	0	0	0	0	0	0	0	0	0	0	0	0	0		
2G115	0	0	0	0	0	0	0	0	0	0	0	0	0	0		
2G120	0	4997	679030762	43611	451888	1563115	19523	329372	817695	149364	9794	173983	0	682594104		
2G121	0	2543	135831565	20501	229959	795445	9935	167612	416112	76009	4984	88537	0	137643302		



REGIONE		STRUTTURA RILEVATA		CODICE ENTE		CONSUNTIVO ANNO		VALORI IN EURO						
		030		321		2020								
Codice	Descrizione	Contanti di esercizio		Costi per acquisto di servizi		Personale		Ammortamenti	Sopravvenienze Insussistenti	Altri costi	Over (finanziari, svalutazioni, minusvalenze)	Totale		
		Beni sanitari	Beni non sanitari	prestazioni sanitarie	servizi sanitari per erogazione di prestazioni	servizi non sanitari	Ruolo sanitario						Ruolo professionale	Ruolo tecnico
2G122	Assistenza specialistica ambulatoriale. Attività prodotta in ambito distrettuale e da terzi - Diagnostica strumentale.	0	2454	126015547	19785	221929	767670	9588	161760	401583	73355	4810	85446	127763927
2G123	Assistenza specialistica ambulatoriale - Attività prodotta in ambito distrettuale e da terzi - Attività clinica.	0	0	417183650	3325	0	0	0	0	0	0	0	0	417186975
2G124	Assistenza specialistica ambulatoriale - Attività prodotta in ambito distrettuale e da terzi - Farmaci ad alto costo rimborsati extra - tariffa.	0	0	0	0	0	0	0	0	0	0	0	0	0
2G125	Assistenza specialistica ambulatoriale - Attività prodotta in ambito distrettuale e da terzi - Dispositivi ad alto costo rimborsati extra - tariffa.	0	0	0	0	0	0	0	0	0	0	0	0	0
2G130	Assistenza specialistica ambulatoriale - Trasporto utenti territoriale	0	5084	151484336	16728911	509155	1605565	20640	378193	881438	157906	10553	207609	171989190
2H110	Assistenza socio-sanitaria distrettuale, domiciliare e territoriale - Cure domiciliari	0	1489	57735720	6641304	149376	433381	5822	110480	264357	44542	2921	60911	65450303
2H112	Cure palliative domiciliari	0	1075	40062976	6591412	107801	312761	4203	29731	190780	32145	2108	45958	47233949
2H120	Assistenza socio-sanitaria distrettuale, domiciliare e territoriale - Assistenza a minori, donne, coppie, famiglia (consulenti)	0	1476	6966311	5218893	147118	555197	6529	110426	240726	49951	3275	59980	13359882
2H130	Assistenza socio-sanitaria distrettuale, domiciliare e territoriale - Assistenza ai minori con disturbi in ambito neuropsichiatrico e del neurosviluppo	0	471	20381279	3804	47300	137231	1844	34984	83709	14104	925	19288	20724939
2H140	Assistenza socio-sanitaria distrettuale, domiciliare e territoriale - Assistenza alle persone con disturbi mentali	0	633	27378996	5110	63540	184347	2477	46995	112450	18947	1242	25910	27840647
2H150	Assistenza socio-sanitaria distrettuale, domiciliare e territoriale - Assistenza alle persone con disabilità	0	915	36189974	3353758	91755	266305	3576	67863	162382	27360	1794	37415	40202997
2H160	Assistenza socio-sanitaria distrettuale, domiciliare e territoriale - Assistenza alle persone con dipendenze patologiche	0	100	2832056	1500042	10006	29204	392	7445	17814	3002	196	4105	4410422
2I100	Assistenza socio-sanitaria semi-residenziale - Assistenza alle persone con disturbi mentali	0	1497	64569960	172368	150223	435839	5855	111107	265857	44796	2939	61257	65821698
2I120	Assistenza socio-sanitaria semi-residenziale - Assistenza alle persone con disabilità	0	680	29390177	5486	68207	197889	2688	50447	120710	20339	1334	27813	29885740
2I130	Assistenza socio-sanitaria semi-residenziale - Assistenza alle persone con dipendenze patologiche	0	540	23191340	164644	54194	157230	2112	40082	95909	16160	1060	22099	23745570
2I140	Assistenza socio-sanitaria semi-residenziale - Assistenza alle persone non autosufficienti	0	18	771160	144	1789	5192	70	1324	3167	534	35	730	784163
2I150	Assistenza socio-sanitaria semi-residenziale - Assistenza ai minori con disturbi in ambito neuropsichiatrico e del neurosviluppo	0	204	8823474	1647	20478	59410	798	15145	36239	6106	401	8350	8972252
2I160	Assistenza socio-sanitaria residenziale - Assistenza alle persone con disturbi mentali	0	55	2393809	447	5555	16118	217	4109	9832	1657	109	2265	2434173
2I170	Assistenza socio-sanitaria residenziale - Assistenza alle persone con disturbi mentali	0	11503	478150520	3440507	1156531	3354653	45213	834416	2087231	345905	22683	470424	489919726
2I180	Assistenza socio-sanitaria residenziale - Assistenza alle persone con dipendenze patologiche	0	1855	74336888	15151	187460	530350	7343	130559	358380	56175	3684	75870	75705445
2I190	Assistenza socio-sanitaria residenziale - Assistenza alle persone non autosufficienti	0	1449	62270630	364907	145335	421657	5665	107492	257205	43338	2842	59263	63679783
2I200	Assistenza socio-sanitaria residenziale - Assistenza alle persone con dipendenze patologiche	0	462	19986713	3731	46304	134574	1808	34307	82088	13831	907	18914	20323719
2I210	Assistenza socio-sanitaria residenziale - Assistenza alle persone non autosufficienti	0	6832	292340297	3049116	685401	1988536	26714	506932	1212982	204380	13402	279486	300314078
2I220	Assistenza socio-sanitaria residenziale - Assistenza alle persone nella fase terminale della vita	0	473	20435137	3815	47425	137593	1848	35076	83930	14142	927	19339	207797905
2I230	Assistenza socio-sanitaria residenziale - Assistenza ai minori con disturbi in ambito neuropsichiatrico e del neurosviluppo	0	432	8779155	3787	44526	141943	1835	20060	92746	14039	921	17602	9117066
2K100	Assistenza termale	0	0	3333320	0	0	0	0	0	0	0	0	0	3333320
2L100	Assistenza presso strutture sanitarie interne alle carceri	0	0	0	0	0	0	0	0	0	0	0	0	0
29999	TOTALE ASSISTENZA DISTRETTUALE	86183299	71865	2898835604	42784110	6732304	9668267	140054	2109749	7664294	1071506	70263	1406513	3056737828
3A100	Attività di Pronto soccorso	0	0	0	0	0	0	0	0	0	0	0	0	0
3A110	Attività diretta di Pronto soccorso e OBI	0	0	78726924	0	0	0	0	0	0	0	0	0	78726924
3A111	Attività diretta di PS e OBI per accessi non seguiti da ricovero	0	0	31122523	0	0	0	0	0	0	0	0	0	31122523
3A112	Attività diretta di PS e OBI per accessi seguiti da ricovero	0	0	0	0	0	0	0	0	0	0	0	0	0
3A120	Accertamenti diagnostici strumentali e consulenze in Pronto Soccorso per accessi non seguiti da ricovero	0	0	47604401	0	0	0	0	0	0	0	0	0	47604401
3B100	Assistenza ospedaliera per acuti	32741	0	160651871	0	0	0	0	0	0	0	0	0	1606384612
3B110	Assistenza ospedaliera per acuti - In Day Hospital	0	0	7463807	0	0	0	0	0	0	0	0	0	7463807
3B120	Assistenza ospedaliera per acuti - In Day Surgery	0	0	66676560	0	0	0	0	0	0	0	0	0	66676560
3B130	Assistenza ospedaliera per acuti - In degenza ordinaria	32741	0	153221504	0	0	0	0	0	0	0	0	0	1532244245
3B140	Assistenza ospedaliera per acuti - Farmaci ad alto costo rimborsati extra-tariffa	0	0	0	0	0	0	0	0	0	0	0	0	0
3B150	Assistenza ospedaliera per acuti - Dispositivi ad alto costo rimborsati extra-tariffa	0	0	0	0	0	0	0	0	0	0	0	0	0
3C100	Assistenza ospedaliera per lungodegenti	0	0	6721855	0	0	0	0	0	0	0	0	0	6721855
3D100	Assistenza ospedaliera per riabilitazione	0	0	141503373	0	0	0	0	0	0	0	0	0	141503373
3E100	Trasporto sanitario assistito	0	0	0	0	0	0	0	0	0	0	0	0	0
3F100	Attività trasfusione	0	0	0	0	0	0	0	0	0	0	0	0	0
3G100	Attività a supporto dei trapianti di cellule, organi e tessuti	0	0	203744	0	0	0	0	0	0	0	0	0	203744
3H100	Attività a supporto della donazione di cellule riproduttive	0	0	27799	0	0	0	0	0	0	0	0	0	27799
39999	TOTALE ASSISTENZA OSPEDALIERA	32741	0	1833104023	231543	0	0	0	0	0	0	0	0	1833368307
48888	TOTALE COSTI PER ATTIVITÀ DI RICERCA	0	0	0	0	0	0	0	0	0	0	0	0	0
49999	TOTALE GENERALE	97943095	819015	4743363681	124760520	21083941	72376179	2292185	8532291	28015172	6085490	399056	7595324	5113265949



ALLEGATO I AL MODELLO DI RILEVAZIONE DEI COSTI DEI LIVELLI DI ASSISTENZA

OGGETTO DELLA RILEVAZIONE

STRUTTURA RILEVATA

CONSUNTIVO ANNO

2020

030

CODICE ENTE

321

REGIONE	030	CODICE ENTE	321	CONSUNTIVO ANNO 2020								
				Mobilità attiva extra-regionale	Mobilità passiva regionale	Mobilità attiva internazionale	Mobilità passiva internazionale	ricavi per prestazioni sanitarie erogate in regime di intramoenia	Costi per prestazioni extra Lea	Assistenza stranieri irregolari	Ricavi per attività di ricerca	
				AA0460+AA0470+AA0490+AA0500+AA0510+AA0520+AA0530+AA0550+AA0560+AA0561+AA0620+AA0630+AA0640+AA0650+EA0080+EA0180	BA0480+BA0520+BA0560+B A0730+BA0780+BA0830+BA0990+BA1060+B A1120+BA1550+EA0360+EA0490	AA0600	BA1540	AA0670			AA0190+AA0200+AA0210+AA220+AA300+AA310	
PREVENZIONE COLLETTIVA E SANITA' PUBBLICA												
1A100			123750774	0	0	0	0	0	0	0	0	0
	1A110	Sorveglianza, prevenzione e controllo delle malattie infettive e parassitarie, inclusi i programmi vaccinali										
	1A120	Vaccinazioni	10215593	-	-	-	-	-	-	-	-	-
		Altri interventi per la sorveglianza, prevenzione e controllo delle malattie infettive e parassitarie	113535181	-	-	-	-	-	-	-	-	-
1B100		Tutela della salute e della sicurezza degli ambienti aperti e confinati	17001511	-	-	-	-	-	-	-	-	-
1C100		Sorveglianza, prevenzione e tutela della salute e sicurezza nei luoghi di lavoro	13617031	-	-	-	-	-	-	-	-	-
1D100		Salute animale e igiene urbana veterinaria	23425138	-	-	-	-	16,427	-	-	-	-
1E100		Sicurezza alimentare - Tutela della salute dei consumatori	17882316	-	-	-	-	74,240	-	-	-	-
1F100		Sorveglianza e prevenzione delle malattie croniche, inclusi la promozione di stili di vita sani ed i programmi organizzati di screening; sorveglianza e prevenzione nutrizionale	19881032	0	0	0	0	0	0	0	0	0
	1F110	Screening oncologici	8820727	0	0	0	0	0	0	0	0	0
	1F111	Programmi organizzati svolti in apposita Unità operativa/Centro di costo	3317209	-	-	-	-	-	-	-	-	-
	1F112	Programmi organizzati svolti in ambito consultoriale/ambulatoriale territoriale	5503518	-	-	-	-	-	-	-	-	-
	1F113	Programmi organizzati svolti in ambito ospedaliero	0	-	-	-	-	-	-	-	-	-
	1F120	Altre attività di Sorveglianza e prevenzione delle malattie croniche, inclusi la promozione di stili di vita sani e prevenzione nutrizionale	11060305	0	0	0	0	0	0	0	0	0
	1F121	Altre attività svolte in ambito extra-ospedaliero	11060305	-	-	-	-	-	-	-	-	-
	1F122	Altre attività svolte in ambito ospedaliero	0	-	-	-	-	-	-	-	-	-
1G100		Attività medico legali per finalità pubbliche	0	-	-	-	-	-	-	-	-	-
1H100		Contributo Legge 210/92	7602012	-	-	-	-	-	-	-	-	-
19999		TOTALE PREVENZIONE COLLETTIVA E SANITA' PUBBLICA	223159814	0	0	0	0	90667	0	0	0	0
ASSISTENZA DISTRETTUALE												
2A100		Assistenza sanitaria di base	391203337	78815	1288825	0	0	0	0	0	0	0
	2A110	Medicina generale	237005667	0	1288825	0	0	0	0	0	0	0
	2A111	Medicina generale - Attività in convenzione	231610508	-	1,288,825	-	-	-	-	-	-	-
	2A112	Medicina generale - Prestazioni erogate nelle cure domiciliari	2756308	-	-	-	-	-	-	-	-	-
	2A113	Medicina generale - Prestazioni erogate presso strutture residenziali e semiresidenziali	0	-	-	-	-	-	-	-	-	-
	2A114	Medicina generale - Programmi vaccinali	2638851	-	-	-	-	-	-	-	-	-
	2A115	Medicina generale - Attività presso UCCP	0	-	-	-	-	-	-	-	-	-
	2A116	Medicina generale - Attività presso Ospedali di Comunità	0	-	-	-	-	-	-	-	-	-
	2A120	Pediatria di libera scelta	61839176	0	0	0	0	0	0	0	0	0
	2A121	Pediatria di libera scelta - Attività in convenzione	59960652	-	-	-	-	-	-	-	-	-
	2A122	Pediatria di libera scelta - Prestazioni erogate nelle cure domiciliari	1878524	-	-	-	-	-	-	-	-	-
	2A123	Pediatria di libera scelta - Programmi vaccinali	0	-	-	-	-	-	-	-	-	-
	2A124	Pediatria di libera scelta - Attività presso UCCP	0	-	-	-	-	-	-	-	-	-
	2A125	Pediatria di libera scelta - Attività presso Ospedali di Comunità	0	-	-	-	-	-	-	-	-	-
	2A130	Altra assistenza sanitaria di base	92358494	78815	0	0	0	0	0	0	0	0
	2A131	Altra assistenza sanitaria di base : Assistenza distrettuale e UCCP	0	-	-	-	-	-	-	-	-	-
	2A132	Altra assistenza sanitaria di base - Ospedali di Comunità	92358494	78,815	-	-	-	-	-	-	-	-
2B100		Continuità assistenziale	14199926	-	-	-	-	-	-	-	-	-
2C100		Assistenza ai turisti	0	-	-	-	-	-	-	-	-	-
2D100		Emergenza sanitaria territoriale	4084871	-	3,727,799	-	-	-	-	-	-	-

REGIONE		STRUTTURA RILEVATA		OGGETTO DELLA RILEVAZIONE		CONSUNTIVO ANNO	
030		321		2020			
CODICE ENTE							
2E100	2E110	1182057986	Assistenza farmaceutica	11871974	657450	656773	0
	2E120	497232424	Assistenza farmaceutica erogata in regime di convenzione	4,207,728	-	-	0
		684825562	Assistenza farmaceutica - erogazione diretta a livello territoriale	7664246	657450	656773	0
	2E121	598430774	Assistenza farmaceutica - erogazione diretta a livello territoriale - Distribuzione Diretta	7,664,246	657,450	656,773	0
	2E122	86394788	Assistenza farmaceutica - erogazione diretta a livello territoriale - Distribuzione Per Conto	-	-	-	0
	2E130	0	Assistenza farmaceutica - erogazione diretta a livello ospedaliero	-	-	-	0
2F100		51507160	Assistenza integrativa e protesica	0	0	0	0
	2F110	51507160	Assistenza integrativa-Totale	0	0	0	0
	2F111	13440719	Assistenza integrativa - Presidi per persone affette da malattia diabetica o da malattie rare				
	2F112	22694189	Assistenza integrativa - Prodotti destinati a un'alimentazione particolare				
	2F113	15372252	Assistenza integrativa - Dispositivi monouso				
	2F120	0	Assistenza protesica				
2G100		682620604	Assistenza specialistica ambulatoriale	19959308	68750	562490	0
	2G110	0	Assistenza specialistica ambulatoriale - Attività prodotta in ambito ospedaliero	0	0	0	0
	2G111	0	Assistenza specialistica ambulatoriale - Attività prodotta in ambito ospedaliero - Attività di laboratorio				
	2G112	0	Assistenza specialistica ambulatoriale - Attività prodotta in ambito ospedaliero - Diagnostica strumentale				
	2G113	0	Assistenza specialistica ambulatoriale - Attività prodotta in ambito ospedaliero - Attività clinica				
	2G114	0	Assistenza specialistica ambulatoriale - Attività prodotta in ambito ospedaliero - Farmaci ad alto costo rimborsati extra tariffa				
	2G115	0	Assistenza specialistica ambulatoriale - Attività prodotta in ambito ospedaliero - Dispositivi ad alto costo rimborsati extra tariffa				
	2G120	682594104	Assistenza specialistica ambulatoriale - Attività prodotta in ambito distrettuale e da terzi	19959308	68750	562490	0
	2G121	137643202	Assistenza specialistica ambulatoriale - Attività prodotta in ambito distrettuale e da terzi - Attività di laboratorio	4,398,472	-	-	0
	2G122	127763927	Assistenza specialistica ambulatoriale Attività prodotta in ambito distrettuale e da terzi - Diagnostica strumentale	4,245,857	-	-	0
	2G123	417186975	Assistenza specialistica ambulatoriale - Attività prodotta in ambito distrettuale e da terzi - Attività clinica	11,313,979	68,750	562,490	0
	2G124	0	Assistenza specialistica ambulatoriale - Attività prodotta in ambito distrettuale e da terzi - Farmaci ad alto costo rimborsati extra - tariffa	-	-	-	0
	2G125	0	Assistenza specialistica ambulatoriale - Attività prodotta in ambito distrettuale e da terzi - Dispositivi ad alto costo rimborsati extra - tariffa	-	-	-	0
	2G130	26500	Assistenza specialistica ambulatoriale - Trasporto utenti	-	-	-	0
2H100		171989190	Assistenza socio-sanitaria distrettuale, domiciliare e territoriale	0	0	0	0
	2H110	65450303	Assistenza socio-sanitaria distrettuale, domiciliare e territoriale - Cure domiciliari	0	0	0	0
	2H111	47233949	Cure domiciliari				
	2H112	18216354	Cure palliative domiciliari				
	2H120	13359882	Assistenza socio-sanitaria distrettuale, domiciliare e territoriale - Assistenza a minori, donne, coppie, famiglia (consultori)				
	2H130	20724939	Assistenza socio-sanitaria distrettuale, domiciliare e territoriale - Assistenza ai minori con disturbi in ambito neuropsichiatrico e del neurosviluppo				
	2H140	27840647	Assistenza socio-sanitaria distrettuale, domiciliare e territoriale - Assistenza alle persone con disturbi mentali				
	2H150	40202997	Assistenza socio-sanitaria distrettuale, domiciliare e territoriale - Assistenza alle persone con disabilità				
	2H160	4410422	Assistenza socio-sanitaria distrettuale, domiciliare e territoriale - Assistenza alle persone con dipendenze patologiche				
2I100		65821698	Assistenza socio-sanitaria semi-residenziale	0	0	0	0
	2I110	29885740	Assistenza socio-sanitaria semi-residenziale - Assistenza alle persone con disturbi mentali				
	2I120	23745370	Assistenza socio-sanitaria semi-residenziale - Assistenza alle persone con disabilità				



REGIONE		STRUTTURA RILEVATA		OGGETTO DELLA RILEVAZIONE		CONSUNTIVO ANNO	
030		321		2020			
CODICE ENTE							
2I130	Assistenza socioassistenziale semi-residenziale - Assistenza alle persone con dipendenze patologiche	784163					
2I140	Assistenza socioassistenziale semi-residenziale - Assistenza alle persone non autosufficienti	8972252					
2I150	Assistenza socioassistenziale semi-residenziale - assistenza ai minori con disturbi in ambito neuropsichiatrico e del neurosviluppo	2434173					
2J100	Assistenza socioassistenziale residenziale	489919736	0	0	0	0	0
2J110	Assistenza socioassistenziale residenziale - Assistenza alle persone con disturbi mentali	75705415	-	-	-	-	-
2J120	Assistenza socioassistenziale residenziale - Assistenza alle persone con disabilità	63679783	-	-	-	-	-
2J130	Assistenza socioassistenziale residenziale - Assistenza alle persone con dipendenze patologiche	20323719	-	-	-	-	-
2J140	Assistenza socioassistenziale residenziale - Assistenza alle persone non autosufficienti	300314078	-	-	-	-	-
2J150	Assistenza socioassistenziale residenziale - Assistenza alle persone nella fase terminale della vita	20779705	-	-	-	-	-
2J160	Assistenza socioassistenziale residenziale - Assistenza ai minori con disturbi in ambito neuropsichiatrico e del neurosviluppo	9117036	-	-	-	-	-
2K100	Assistenza termale	3333320	-	3,058,192	-	-	-
2L100	Assistenza presso strutture sanitarie interne alle carceri	0	-	-	-	-	-
29999	TOTALE ASSISTENZA DISTRETTUALE	3056737828	82589104	39906098	726200	1219263	0
ASSISTENZA OSPEDALIERA							
3A100	Attività di Pronto soccorso	7872624	0	0	0	0	0
3A110	Attività diretta di Pronto soccorso e OBI	31122523	0	0	0	0	0
3A111	Attività diretta di PS e OBI per accessi non seguiti da ricovero	31122523					
3A112	Attività diretta di PS e OBI per accessi seguiti da ricovero	0					
3A120	Accertamenti diagnostici strumentali e consulenze in Pronto Soccorso per accessi non seguiti da ricovero	47604401					
3B100	Assistenza ospedaliera per acuti	1606384612	206018931	84855609	2519749	6766458	0
3B110	Assistenza ospedaliera per acuti - In Day Hospital	7463807	-	452,282	-	-	-
3B120	Assistenza ospedaliera per acuti - In Day Surgery	66676560	-	4,040,382	-	-	-
3B130	Assistenza ospedaliera per acuti - In degenza ordinaria	1532244245	206,018,931	80,362,945	2,519,749	6,766,458	-
3B140	Assistenza ospedaliera per acuti - Farmaci ad alto costo rimborsati extra-tariffa	0	-	-	-	-	-
3B150	Assistenza ospedaliera per acuti - Dispositivi ad alto costo rimborsati extra-tariffa	0	-	-	-	-	-
3C100	Assistenza ospedaliera per lungodegenti	6721855	-	407,322	-	-	-
3D100	Assistenza ospedaliera per riabilitazione	141303373	-	8,562,524	-	-	-
3E100	Trasporto sanitario assistito	0	-	-	-	-	-
3F100	Attività trasfusione	0	-	-	-	-	-
3G100	Attività a supporto dei trapianti di cellule, organi e tessuti	203744	-	-	-	-	-
3H100	Attività a supporto della donazione di cellule riproduttive	27799	-	-	-	-	-
39999	TOTALE ASSISTENZA OSPEDALIERA	1833368307	206018931	93825455	2519749	6766458	0
48888	TOTALE COSTI PER ATTIVITÀ DI RICERCA	0					
49999	TOTALE GENERALE	5113265949	288608035	133731553	3245949	7985721	90667



MODELLO DI RILEVAZIONE DEI COSTI DEI LIVELLI DI ASSISTENZA DEGLI ENTI DEL SERVIZIO SANITARIO NAZIONALE

OGGETTO DELLA RILEVAZIONE
CONSUNTIVO ANNO 2020

REGIONE
STRUTTURA RILEVATA
CODICE ENTE 321

REGIONE	STRUTTURA RILEVATA	CODICE ENTE	Costi per attività di servizi		Costi sanitari per erogazione di prestazioni	servizi non sanitari	Personale			Ammortamenti	Sopravvenienze Inasistenze	Altri costi	Oneri finanziari, svalutazioni, minusvalenze	Totale	
			Beneficiari	Beneficiari			Ruolo sanitario	Ruolo professionale	Ruolo tecnico						Ruolo amministrativo
PREVENZIONE COLLETTIVA E SANITA' PUBBLICA															
1A100		1111877	137330	155832	30792317	4792342	22589642	407087	2465441	8121960	1837650	104981	2190473	0	74706932
1A110	Vaccinazioni	282	783	-	82	19.851	24.462	862	8.288	86.864	6.597	380	7.683	-	156133
1A120	Altri interventi per la sorveglianza, prevenzione e controllo delle malattie infettive e parassitarie	1.111.937	137.066	155.832	30.791.634	4.772.481	22.565.180	406.225	2.457.152	8.034.896	1.831.053	104.601	2.182.790	-	74.550.799
1B100	Tutela della salute e della sicurezza degli ambienti aperti e confinati	378.307	354.189	-	681.588	1.836.227	7.276.401	284.027	1.363.061	2.637.226	632.577	36.137	802.766	-	16.382.506
1C100	Sorveglianza, prevenzione e tutela della salute e sicurezza nei luoghi di lavoro	3.346	114.729	-	61.880	1.634.530	6.286.547	1.202.376	576.269	2.261.468	564.999	32.276	662.284	-	13.399.722
1D100	Salute animale e igiene urbana veterinaria	175.021	51.850	-	1.957.784	2.328.487	12.267.242	122.761	1.180.016	3.594.307	939.195	53.653	1.154.951	-	23.063.967
1E100	Sicurezza alimentare - Tutela della salute dei consumatori	-	35.964	62.789	46.603	1.834.653	10.656.644	98.912	569.012	2.505.288	756.740	43.230	881.474	-	17.591.309
1F100	Sorveglianza e prevenzione delle malattie croniche, inclusi la promozione di stili di vita sani ed i programmi organizzati di screening; sorveglianza e prevenzione nutrizionale	1576	53.388	706.452	114.3603	885.077	363.1436	369.668	2697.43	12.306.11	282.823	16.156	490.663	0	151.12696
1F110	Screening oncologici	-	5758	1.642.264	38.459	459.753	1.703.545	17.569	86.428	648.893	134.411	7.678	163.026	-	4.907.784
1F111	Programmi organizzati svolti in apposita Unità operativa/Centro di costo	-	5.756	-	38.459	469.753	1.703.545	17.569	86.428	648.893	134.411	7.678	163.026	-	3.265.520
1F112	Programmi organizzati svolti in ambito consultoriale/ambulatoriale territoriale	-	-	1.642.264	-	-	-	-	-	-	-	-	-	-	1.642.264
1F113	Programmi organizzati svolti in ambito ospedaliero	-	-	-	-	-	-	-	-	-	-	-	-	-	0
1F120	Altre attività di Sorveglianza e prevenzione delle malattie croniche, inclusi la promozione di stili di vita sani e prevenzione nutrizionale	1576	47630	5422188	1105144	425324	1927891	19399	183315	581718	148412	8478	333837	0	10.204.912
1F121	Altre attività svolte in ambito extra-ospedaliero	1.576	47.630	5.422.188	1.051.144	425.324	1.927.891	19.399	183.315	581.718	148.412	8.478	333.837	-	10.204.912
1F122	Altre attività svolte in ambito ospedaliero	-	-	-	-	-	-	-	-	-	-	-	-	-	0
1G100	Attività medico legali per finalità pubbliche	-	-	-	-	-	-	-	-	-	-	-	-	-	0
1H100	Contributo Legge 210/92	-	-	-	7.602.012	-	-	-	-	-	-	-	-	-	7.602.012
19999	TOTALE PREVENZIONE COLLETTIVA E SANITA' PUBBLICA	1670127	747150	7283073	41523787	13512316	62707912	2152131	6422542	20350878	5013984	286433	6188811	0	167.891.144
ASSISTENZA DISTRETTUALE															
2A100	Assistenza sanitaria di base	388	42500	364129484	10844549	2828616	1108171	28376	31087	2520128	217097	12402	308856	0	382.351.194
2A110	Medicina generale	308	15.098	232.728.594	81.249	552.151	878.860	22.505	246.564	1.998.645	172.173	9.836	233.474	-	2.369.394.77
2A111	Medicina generale - Attività in convenzione	307	14.764	227.429.187	81.010	539.592	859.854	21.992	240.952	1.993.448	168.254	9.812	228.159	-	2.315.458.015
2A112	Medicina generale - Prestazioni erogate nelle cure domiciliari	4	176	2.707.380	122	6.421	10.221	262	2.867	23.244	2.002	114	2.715	-	27.555.38
2A113	Medicina generale - Prestazioni erogate presso strutture residenziali e semiresidenziali	-	-	-	-	-	-	-	-	-	-	-	-	-	0
2A114	Medicina generale - Programmi vaccinali	3	168	2.582.017	117	6.148	9.785	251	2.745	22.253	1.917	110	2.600	-	26.881.14
2A115	Medicina generale - Attività presso UCCP	-	-	-	-	-	-	-	-	-	-	-	-	-	0
2A116	Medicina generale - Attività presso Ospedali di Comunità	80	3940	60305188	439220	144066	229311	5871	64333	521483	44924	2566	60918	-	618.190.001
2A120	Medicina generale - Attività presso UCCP	78	3820	58460003	499137	62399	222345	5683	1.954	15.841	1.366	78	1.851	-	187.999.9
2A121	Pediatrica di libera scelta - Attività in convenzione	2	120	1.846.165	83	4.376	6.966	178	1.954	15.841	1.366	78	1.851	-	187.999.9
2A122	Pediatrica di libera scelta - Prestazioni erogate nelle cure domiciliari	-	-	-	-	-	-	-	-	-	-	-	-	-	0
2A123	Pediatrica di libera scelta - Programmi vaccinali	-	-	-	-	-	-	-	-	-	-	-	-	-	0
2A124	Pediatrica di libera scelta - Attività presso UCCP	-	-	-	-	-	-	-	-	-	-	-	-	-	0
2A125	Pediatrica di libera scelta - Attività presso Ospedali di Comunità	-	-	-	-	-	-	-	-	-	-	-	-	-	0
2A130	Altra assistenza sanitaria di base - Assistenza discrezionale e UCCP	0	23462	71095702	10324080	2132399	0	0	0	0	0	0	14194	-	83.589.837
2A131	Altra assistenza sanitaria di base - Assistenza discrezionale e UCCP	-	-	-	-	-	-	-	-	-	-	-	-	-	0
2A132	Altra assistenza sanitaria di base - Ospedali di Comunità	10.749	23.462	71.095.702	10.324.080	2.132.399	-	-	-	-	-	-	14.194	-	83.589.837
2B100	Continuità assistenziale	-	-	-	-	-	-	-	-	-	-	-	-	-	0
2C100	Assistenza ai turisti	-	-	-	-	-	-	-	-	-	-	-	-	-	0
2D100	Emergenza sanitaria territoriale	-	-	-	-	-	-	-	-	-	-	-	-	-	0
2E100	Assistenza farmaceutica	861.38819	4851	669407118	380422	1455692	1364457	17019	121359	876842	130211	7438	152083	0	760.056.311
2E110	Assistenza farmaceutica erogata in regime di convenzione	7.730	2.632	484.187.087	127.201	1.306.252	762.748	8.646	88.132	513.868	75.824	4.303	87.913	-	497.175.026
2E120	Assistenza farmaceutica - erogazione diretta a livello territoriale	861.31089	2.219	175.220.021	253221	149440	599708	7174	33227	362984	54887	3135	64170	-	262.881.275
2E121	Assistenza farmaceutica - erogazione diretta a livello territoriale - Distribuzione Diretta	9.144	1.928	175.220.021	155.700	129.840	621.063	6.233	28.869	315.377	47.688	2.724	55.754	-	1.764.943.31
2E122	Assistenza farmaceutica - erogazione diretta a livello territoriale - Distribuzione Per Conto	861.21945	281	-	97421	19.600	78.655	941	4.368	47.607	7.189	411	8.416	-	863.386.944
2E130	Assistenza farmaceutica - erogazione diretta a livello ospedaliero	-	-	-	-	-	-	-	-	-	-	-	-	-	0
2F100	Assistenza integrativa e protesica	0	528	44366464	373900	66813	183811	2080	9632	95256	15911	909	18533	0	45.139.927
2F110	Assistenza integrativa - Prodotti per persone affette da malattie diabetica o da malattie rare	0	528	44366464	373900	66813	183811	2080	9632	95256	15911	909	18533	0	45.139.927
2F111	Assistenza integrativa - Prodotti per persone affette da malattie diabetica o da malattie rare	-	-	13.067.700	373.019	-	-	-	-	-	-	-	-	-	13.440.719
2F112	Assistenza integrativa - Prodotti destinati a un'alimentazione particolare	-	-	16.327.074	-	-	-	-	-	-	-	-	-	-	16.327.074
2F113	Assistenza integrativa - Dispositivi monouso	-	-	14.971.680	971	66.813	183.811	2.080	9.632	95.256	15.911	909	18.533	-	15.366.134
2F120	Assistenza protesica	-	-	-	-	-	-	-	-	-	-	-	-	-	0
2G100	Assistenza specialistica ambulatoriale	0	4997	365676987	38937	414917	1563115	19523	329372	817695	149364	8532	173983	0	369.197.422
2G110	Assistenza specialistica ambulatoriale - Attività prodotta in ambito ospedaliero	0	0	0	0	0	0	0	0	0	0	0	0	0	0
2G111	Assistenza specialistica ambulatoriale - Attività prodotta in ambito ospedaliero - Attività di laboratorio	-	-	-	-	-	-	-	-	-	-	-	-	-	0
2G112	Assistenza specialistica ambulatoriale - Attività prodotta in ambito ospedaliero - Diagnostica strumentale	-	-	-	-	-	-	-	-	-	-	-	-	-	0
2G113	Assistenza specialistica ambulatoriale - Attività prodotta in ambito ospedaliero - Attività clinica	-	-	-	-	-	-	-	-	-	-	-	-	-	0
2G114	Assistenza specialistica ambulatoriale - Attività prodotta in ambito ospedaliero - Farmaci ad alto costo rimborsati extra tariffa	-	-	-	-	-	-	-	-	-	-	-	-	-	0

VALORI IN EURO



VALORI IN EURO

OGGETTO DELLA RILEVAZIONE
CONSUNTIVO ANNO 2020

STRUTTURA RILEVATA
REGIONE 030 CODICE ENTE 321

Codice	Macrovel economiche	Consumi di esercizio		Costi per acquisti di servizi		Personale						Ammortamenti	Sopravvalenze Inesistenze	Altri costi	Oneri finanziari, imprevisti e inaspettati	Totale	
		Beni sanitari	Beni non sanitari	prestazioni sanitarie	servizi sanitari per erogazione di prestazioni	Ruolo sanitario	Ruolo professionale	Ruolo tecnico	Ruolo amministrativo								
2G115	Assistenza specialistica ambulatoriale - Attività prodotta in ambito ospedaliero - Dispositivi ad alto costo rimborsati extra tariffa	-	-	-	-	1563115	19523	329372	817695	-	-	-	149364	8532	173983	-	369170922
2G120	Assistenza specialistica ambulatoriale - Attività prodotta in ambito distrettuale e da terzi - Attività di laboratorio	-	4997	365676987	12437	795445	9395	167612	416112	-	-	-	76009	4342	88537	-	77701331
2G122	Assistenza specialistica ambulatoriale - Attività prodotta in ambito distrettuale e da terzi - Diagnostica strumentale	-	2454	82090844	4475	767670	9588	161760	401583	-	-	-	73355	4190	85446	-	83885137
2G123	Assistenza specialistica ambulatoriale - Attività prodotta in ambito distrettuale e da terzi - Attività clinica	-	-	207661129	3325	-	-	-	-	-	-	-	-	-	-	-	207664454
2G124	Assistenza specialistica ambulatoriale - Attività prodotta in ambito distrettuale e da terzi - Farmaci ad alto costo rimborsati extra - tariffa	-	-	-	-	-	-	-	-	-	-	-	-	-	-	-	0
2G125	Assistenza specialistica ambulatoriale - Attività prodotta in ambito distrettuale e da terzi - Dispositivi ad alto costo rimborsati extra - tariffa	-	-	-	-	-	-	-	-	-	-	-	-	-	-	-	0
2G130	Assistenza specialistica ambulatoriale - Trasporto utenti	-	-	-	26500	-	-	-	-	-	-	-	-	-	-	-	0
2H100	Assistenza socio-sanitaria distrettuale, domiciliare e territoriale	0	5084	131505463	163984336	1605565	20640	378193	881438	-	-	-	157906	9019	207609	-	151846522
2H110	Assistenza socio-sanitaria distrettuale, domiciliare e territoriale - Cure domiciliari	0	1489	51069134	6584488	433381	5822	110480	264357	-	-	-	44542	2544	60911	-	58716569
2H111	Cure domiciliari	1975	-	40948655	6384703	312761	4202	79731	160789	-	-	-	32145	1936	43958	-	47200643
2H112	Cure palliative domiciliari	414	-	11020289	199785	120620	1620	30749	73577	-	-	-	12397	708	16353	-	11515926
2H120	Assistenza socio-sanitaria distrettuale, domiciliare e territoriale - Assistenza a minori, donne, coppie, famiglia (consulenti)	-	1476	6966311	5168468	555197	6529	110426	240726	-	-	-	49951	2853	59980	-	13290176
2H130	Assistenza a minori con disturbi in ambito neuropsichiatrico e del neurosviluppo	-	471	7335365	860	137231	1844	34984	83709	-	-	-	14104	806	19288	-	7672810
2H140	Assistenza socio-sanitaria distrettuale, domiciliare e territoriale - Assistenza alle persone con disturbi mentali	-	633	27112623	1156	184347	2477	46395	112450	-	-	-	18947	1082	25910	-	27565926
2H150	Assistenza socio-sanitaria distrettuale, domiciliare e territoriale - Assistenza alle persone con disabilità	-	915	36189974	3348048	266205	3576	67863	162382	-	-	-	27360	1563	37415	-	40190941
2H160	Assistenza socio-sanitaria distrettuale, domiciliare e territoriale - Assistenza alle persone con dipendenze patologiche	-	100	2832066	1395416	29204	392	7445	17814	-	-	-	3002	171	4105	-	4409100
2I100	Assistenza socio-sanitaria semi-residenziale	0	1497	60092473	163019	433839	5855	111107	265857	-	-	-	44796	2559	61257	-	61324471
2I110	Assistenza socio-sanitaria semi-residenziale - Assistenza alle persone con disturbi mentali	-	680	27483375	1241	197899	2688	50447	120710	-	-	-	20339	1162	27813	-	27979976
2I120	Assistenza socio-sanitaria semi-residenziale - Assistenza alle persone con disabilità	-	540	21403459	161271	157230	2112	40082	95809	-	-	-	16160	923	22099	-	21950367
2I130	Assistenza socio-sanitaria semi-residenziale - Assistenza alle persone con dipendenze patologiche	-	18	771160	33	5192	70	1324	3167	-	-	-	534	30	730	-	783928
2I140	Assistenza socio-sanitaria semi-residenziale - Assistenza alle persone non autosufficienti	-	204	8765571	373	59410	788	15146	36239	-	-	-	6106	349	8350	-	8911658
2I150	Assistenza socio-sanitaria semi-residenziale - Assistenza ai minori con disturbi in ambito neuropsichiatrico e del neurosviluppo	-	55	1658908	101	16118	217	4108	9832	-	-	-	1657	95	2265	-	1698542
2I100	Assistenza socio-sanitaria residenziale	0	11503	41196943	3368313	3354653	45213	834416	2087331	-	-	-	345905	19760	470474	-	423581442
2J110	Assistenza socio-sanitaria residenziale - Assistenza alle persone con disturbi mentali	-	1855	21882814	3427	630350	7343	130559	388380	-	-	-	95175	3209	75870	-	23225150
2J120	Assistenza socio-sanitaria residenziale - Assistenza alle persone con disabilità	-	1449	61231960	365862	421657	5665	107492	257205	-	-	-	43338	2476	59263	-	62622017
2J130	Assistenza socio-sanitaria residenziale - Assistenza alle persone con dipendenze patologiche	-	462	19986713	844	134574	1808	34307	82088	-	-	-	13931	790	18914	-	20317624
2J140	Assistenza socio-sanitaria residenziale - Assistenza alle persone non autosufficienti	-	6832	280205363	3006460	1986536	26714	506932	1212882	-	-	-	204380	11675	279486	-	298089075
2J150	Assistenza socio-sanitaria residenziale - Assistenza alle persone nella fase terminale della vita	-	473	10786077	863	137593	1848	35076	83930	-	-	-	14142	808	19339	-	11124354
2J160	Assistenza socio-sanitaria residenziale - Assistenza ai minori con disturbi in ambito neuropsichiatrico e del neurosviluppo	-	482	7871086	857	141943	1835	20050	92746	-	-	-	14039	802	17602	-	8203222
2K100	Assistenza termale	-	-	3333320	-	-	-	-	-	-	-	-	-	-	-	-	3333320
2L100	Assistenza presso strutture sanitarie interne alle carceri	-	-	-	-	-	-	-	-	-	-	-	-	-	-	-	0
29999	TOTALE ASSISTENZA DISTRETTUALE	86149956	71865	2066587297	33660522	9668267	140054	2109749	7664294	-	-	-	1071506	61208	1406513	-	2215104439
ASSISTENZA OSPEDALIERA																	
3A100	Attività di Pronto Soccorso	0	0	20905905	0	0	0	0	0	-	-	-	0	0	0	-	20905905
3A110	Attività diretta di Pronto Soccorso e OBI	0	0	7771173	0	0	0	0	0	-	-	-	0	0	0	-	7771173
3A111	Attività diretta di PS e OBI per accessi non seguiti da ricovero	-	-	7771173	-	-	-	-	-	-	-	-	-	-	-	-	7771173
3A112	Attività diretta di PS e OBI per accessi seguiti da ricovero	-	-	-	-	-	-	-	-	-	-	-	-	-	-	-	0
3A120	Accertamenti diagnostici strumentali e consulenze in Pronto Soccorso per accessi non seguiti da ricovero	-	-	13134732	-	-	-	-	-	-	-	-	-	-	-	-	13134732
3B100	Assistenza ospedaliera per acuti	0	0	762732896	0	0	0	0	0	-	-	-	0	0	0	-	762732896
3B110	Assistenza ospedaliera per acuti - In Day Hospital	-	-	2056060	-	-	-	-	-	-	-	-	-	-	-	-	2056060
3B120	Assistenza ospedaliera per acuti - In Day Surgery	-	-	35190106	-	-	-	-	-	-	-	-	-	-	-	-	35190106
3B130	Assistenza ospedaliera per acuti - In degenza ordinaria	-	-	725486700	-	-	-	-	-	-	-	-	-	-	-	-	725486700
3B140	Assistenza ospedaliera per acuti - Farmaci ad alto costo rimborsati extra-tariffa	-	-	-	-	-	-	-	-	-	-	-	-	-	-	-	0
3B150	Assistenza ospedaliera per acuti - Dispositivi ad alto costo rimborsati extra-tariffa	-	-	-	-	-	-	-	-	-	-	-	-	-	-	-	0
3C100	Assistenza ospedaliera per lungodegenti	-	-	3884793	-	-	-	-	-	-	-	-	-	-	-	-	3884793
3D100	Assistenza ospedaliera per riabilitazione	-	-	105916448	-	-	-	-	-	-	-	-	-	-	-	-	105916448
3E100	Trasporto sanitario assistito	-	-	-	-	-	-	-	-	-	-	-	-	-	-	-	0
3F100	Attività trasfusione	-	-	-	-	-	-	-	-	-	-	-	-	-	-	-	0
3G100	Attività a supporto dei trapianti di cellule, organi e tessuti	-	-	-	60000	-	-	-	-	-	-	-	-	-	-	-	60000
3H100	Attività a supporto della donazione di cellule riproduttive	-	-	-	27799	-	-	-	-	-	-	-	-	-	-	-	27799
39999	TOTALE ASSISTENZA OSPEDALIERA	0	0	893440042	87799	9668267	140054	2109749	7664294	-	-	-	1071506	61208	1406513	-	893527841



OGGETTO DELLA RILEVAZIONE
CONSUNTIVO ANNO 2020

STRUTTURA RILEVATA
REGIONE 030 CODICE ENTE 321

48888 49999	Macrovel economiche TOTALE COSTI PER ATTIVITA' DI RICERCA TOTALE GENERALE	Consumi di esercizio		Costi per acquisti di servizi		Personale				Ammortamenti	Sopravvalutazione Inesistenze	Altri costi	Oneri finanziari, obbligazioni invalutate	Totale	VALORI IN EURO	
		Beni sanitari	Beni non sanitari	prestazioni sanitarie	servizi sanitari per erogazione di prestazioni	Ruolo sanitario	Ruolo professionale	Ruolo tecnico	Ruolo amministrativo							
		87820083	819015	2967310412	75272108	20025524	72376179	2292185	8532291	28015172	6085490	347641	7595324	0	327649424	0

R.L. S.C.R.I.B.A.



MODELLO DI RILEVAZIONE DEI COSTI DEI LIVELLI DI ASSISTENZA DEGLI ENTI DEL SERVIZIO SANITARIO NAZIONALE

REGIONE		CODICE ENTE	
030	321	2020	
OGGETTO DELLA RILEVAZIONE			
CONSUNTIVO ANNO			

Macrocodici economiche	Comuni di servizio		Comuni di acquisto di servizi		servizi non sanitari	Personale				Altri codi	Oneri finanziari, svalutazioni, minusvalenze	Totale							
	Beni sanitari	Beni non sanitari	prestazioni sanitarie	servizi sanitari per erogazione di prestazioni		Ruolo sanitario	Ruolo professionale	Ruolo tecnico	Ruolo amministrativo				Ammortamenti	Sopravvalenze					
1A100	1A110	1A120	1B100	1C100	1D100	1E100	1F100	1F110	1F111	1F112	1F113	1F120	1F121	1F122	1G100	1H100	19999	VALORI IN EURO	
PREVENZIONE COLLETTIVA E SANITA' PUBBLICA																			
Sorveglianza, prevenzione e controllo delle malattie infettive e parassitarie, inclusi i programmi vaccinali																			
1A100	10056928	0	0	38663778	307614	0	0	0	0	0	0	15522	0	0	0	0	0	0	49043842
	10.056.928	-	-	1.377	1.103	-	-	-	-	-	-	52	-	-	-	-	-	-	10059460
		-	-	38.662.401	306.511	-	-	-	-	-	-	15.470	-	-	-	-	-	-	38984382
Altri interventi per la sorveglianza, prevenzione e controllo delle malattie infettive e parassitarie																			
1B100	-	-	-	507.769	105.891	-	-	-	-	-	-	5.345	-	-	-	-	-	-	619005
Tutela della salute e della sicurezza degli ambienti aperti e confinati																			
1C100	-	-	-	117.956	94.579	-	-	-	-	-	-	4.774	-	-	-	-	-	-	217309
Sorveglianza, prevenzione e tutela della salute e sicurezza nei luoghi di lavoro																			
1D100	-	-	-	186.018	157.218	-	-	-	-	-	-	7.935	-	-	-	-	-	-	361171
Salute animale e igiene urbana veterinaria																			
1E100	-	-	-	157.938	126.675	-	-	-	-	-	-	6.394	-	-	-	-	-	-	291007
Sicurezza alimentare - Tutela della salute dei consumatori																			
1F100	0	0	0	577621	47344	0	0	0	0	0	0	2390	0	0	0	0	0	0	4768336
		-	-	28.053	22.500	-	-	-	-	-	-	1.136	-	-	-	-	-	-	3912943
		-	-	28.053	22.500	-	-	-	-	-	-	1.136	-	-	-	-	-	-	51689
Programmi organizzati svolti in apposita Unità operativa/Centro di costo																			
1F111	-	-	-	3.861.254	2.4844	-	-	-	-	-	-	1.254	-	-	-	-	-	-	855393
Programmi organizzati svolti in ambito ospedaliero																			
1F112	-	-	-	549568	24844	-	-	-	-	-	-	1.254	-	-	-	-	-	-	855393
Programmi organizzati svolti in ambito ospedaliero/ambulatoriale territoriale																			
1F113	-	-	-	279727	24.844	-	-	-	-	-	-	1.254	-	-	-	-	-	-	855393
Altre attività di Sorveglianza e prevenzione delle malattie croniche, inclusi la promozione di stili di vita sani ed i programmi organizzati di Screening oncologici																			
1F120	0	0	0	279727	24.844	-	-	-	-	-	-	1.254	-	-	-	-	-	-	855393
Altre attività svolte in ambito extra-ospedaliero																			
1F121	-	-	-	549.568	24.844	-	-	-	-	-	-	1.254	-	-	-	-	-	-	855393
Altre attività svolte in ambito ospedaliero																			
1F122	-	-	-	-	-	-	-	-	-	-	-	-	-	-	-	-	-	-	0
Altre attività svolte in ambito ospedaliero																			
1G100	-	-	-	-	-	-	-	-	-	-	-	-	-	-	-	-	-	-	0
Attività medico legali per finalità pubbliche																			
1H100	-	-	-	-	-	-	-	-	-	-	-	-	-	-	-	-	-	-	0
Contributo Legge 210/92																			
19999	-	-	-	-	-	-	-	-	-	-	-	-	-	-	-	-	-	-	0
TOTALE PREVENZIONE COLLETTIVA E SANITA' PUBBLICA																			
	10056928	0	0	4140981	839321	0	0	0	0	0	0	42360	0	0	0	0	0	0	55300670
ASSISTENZA DISTRETTUALE																			
Assistenza sanitaria di base																			
2A100	0	0	0	8813067	36341	0	0	0	0	0	0	1835	0	0	0	0	0	0	8852143
		-	-	35.934	28.821	-	-	-	-	-	-	1.455	-	-	-	-	-	-	66210
		-	-	35.934	28.821	-	-	-	-	-	-	1.455	-	-	-	-	-	-	66210
Medicina generale																			
2A110	-	-	-	35.116	28.165	-	-	-	-	-	-	1.422	-	-	-	-	-	-	64703
Medicina generale - Attività in convenzione																			
2A111	-	-	-	418	335	-	-	-	-	-	-	17	-	-	-	-	-	-	770
Medicina generale - Prestazioni erogate nelle cure domiciliari																			
2A112	-	-	-	-	-	-	-	-	-	-	-	-	-	-	-	-	-	-	0
Medicina generale - Prestazioni erogate presso strutture residenziali e semiresidenziali																			
2A113	-	-	-	400	321	-	-	-	-	-	-	16	-	-	-	-	-	-	737
Medicina generale - Programmi vaccinali																			
2A114	-	-	-	-	-	-	-	-	-	-	-	-	-	-	-	-	-	-	0
Medicina generale - Attività presso UCCP																			
2A115	-	-	-	-	-	-	-	-	-	-	-	-	-	-	-	-	-	-	0
Medicina generale - Attività presso Ospedali di Comunità																			
2A116	-	-	-	9376	7520	0	0	0	0	0	0	380	0	0	0	0	0	0	17276
Pedatria di libera scelta																			
2A120	0	0	0	9376	7520	0	0	0	0	0	0	380	0	0	0	0	0	0	17276
Pedatria di libera scelta - Attività in convenzione																			
2A121	-	-	-	9.091	7.492	-	-	-	-	-	-	368	-	-	-	-	-	-	16751
Pedatria di libera scelta - Prestazioni erogate nelle cure domiciliari																			
2A122	-	-	-	285	228	-	-	-	-	-	-	12	-	-	-	-	-	-	525
Pedatria di libera scelta - Prestazioni erogate presso Ospedali di Comunità																			
2A123	-	-	-	-	-	-	-	-	-	-	-	-	-	-	-	-	-	-	0
Pedatria di libera scelta - Programmi vaccinali																			
2A124	-	-	-	-	-	-	-	-	-	-	-	-	-	-	-	-	-	-	0
Pedatria di libera scelta - Attività presso UCCP																			
2A125	-	-	-	-	-	-	-	-	-	-	-	-	-	-	-	-	-	-	0
Pedatria di libera scelta - Attività presso Ospedali di Comunità																			
2A130	0	0	0	8768657	0	0	0	0	0	0	0	0	0	0	0	0	0	0	8768657
Altra assistenza sanitaria di base																			
2A131	-	-	-	-	-	-	-	-	-	-	-	-	-	-	-	-	-	-	0
Altra assistenza sanitaria di base - Assistenza distrettuale e UCCP																			
2A132	-	-	-	8.768.657	-	-	-	-	-	-	-	-	-	-	-	-	-	-	8768657
Altra assistenza sanitaria di base - Ospedali di Comunità																			
2A133	-	-	-	2.153	1.727	-	-	-	-	-	-	87	-	-	-	-	-	-	3967
Continuità assistenziale																			
2B100	-	-	-	-	-	-	-	-	-	-	-	-	-	-	-	-	-	-	0
Assistenza ai turisti																			
2C100	-	-	-	-	-	-	-	-	-	-	-	-	-	-	-	-	-	-	0
Assistenza ai turisti																			
2D100	-	-	-	-	-	-	-	-	-	-	-	-	-	-	-	-	-	-	0
Emergenza sanitaria territoriale																			
2E100	33343	0	0	421884480	60955	0	0	0	0	0	0	1100	0	0	0	0	0	0	422001675
	14.118	-	-	30.024	12.609	-	-	-	-	-	-	686	-	-	-	-	-	-	57388
Assistenza farmaceutica																			
2E110	-	-	-	421.884.480	91.888	0	0	0	0	0	0	464	0	0	0	0	0	0	421.944.287
Assistenza farmaceutica - erogata in regime di convenzione																			
2E120	19224	0	0	421.884.480	91.888	0	0	0	0	0	0	464	0	0	0	0	0	0	421.944.287
Assistenza farmaceutica - erogazione diretta a livello territoriale - Distribuzione diretta																			
2E121	16.708	-	-	26.874	7.883	-	-	-	-	-	-	403	-	-	-	-	-	-	42.195.644,3
Assistenza farmaceutica - erogazione diretta a livello territoriale - Distribuzione Per Conto																			
2E122	2.521	-	-	4.057	1.205	-	-	-	-	-	-	61	-	-	-	-	-	-	7844
Assistenza farmaceutica - erogazione diretta a livello ospedaliero																			
2E130	-	-	-	-	-	-	-	-	-	-	-	-	-	-	-	-	-	-	0
Assistenza farmaceutica - erogazione diretta a livello ospedaliero																			
2F100	0	0	0	6567115	2663	0	0	0	0	0	0	134	0	0	0	0	0	0	6373233
Assistenza integrativa e protesica																			
2F110	0	0	0	6567115	2663	0	0	0	0	0	0	134	0	0	0	0	0	0	6373233
Assistenza integrativa - Presidi per persone affette da malattia diabetica o da malattie rare																			
2F111	-	-	-	-	-	-	-	-	-	-	-	-	-	-	-	-	-	-	0
Assistenza integrativa - Prodotti destinati a un'alimentazione particolare																			
2F112	-	-	-	6.387.115	-	-	-	-	-	-	-	-	-	-	-	-	-	-	6.387.115
Assistenza integrativa - Dispositivi monouso																			
2F113	-	-	-	3.321	2.683	-	-	-	-	-	-	134	-	-	-	-	-	-	6.118
Assistenza protesica																			
2F120	-	-	-	-	-	-	-	-	-	-	-	-	-	-	-	-	-	-	0
Assistenza specialistica ambulatoriale																			
2G100	0	0	0	313353775	36971	0	0	0	0	0	0	1262	0	0	0	0	0	0	313.623.182
Assistenza specialistica ambulatoriale - Attività prodotta in ambito ospedaliero																			
2G110	0	0	0	0	0	0	0	0	0	0	0	0	0	0	0	0	0	0	0



STRUTTURA RILEVATA		OGGETTO DELLA RILEVAZIONE	
REGIONE	CODICE ENTE	CONSUNTIVO ANNO	
030	321	2020	

Macrocod economiche	Consumi di esercizio		Costi per acquisti di servizi		servizi non sanitari	Personale				Altri codi	Sopravvenute Insistenze	Overi finanziari, svalutazioni, minusvalenze	Totale	
	Beni sanitari	Beni non sanitari	prestazioni sanitarie	servizi sanitari per erogazione di prestazioni		Ruolo sanitario	Ruolo professionale	Ruolo tecnico	Ruolo amministrativo					Ammortamenti
2G111	-	-	-	-	-	-	-	-	-	-	-	-	-	0
2G112	-	-	-	-	-	-	-	-	-	-	-	-	-	0
2G113	-	-	-	-	-	-	-	-	-	-	-	-	-	0
2G114	-	-	-	-	-	-	-	-	-	-	-	-	-	0
2G115	-	-	-	-	-	-	-	-	-	-	-	-	-	0
2G120	0	0	31335375	31174	36971	0	0	0	0	1262	0	0	0	313423182
2G121	-	-	59906551	15864	18514	-	-	-	-	642	-	-	-	59941871
2G122	-	-	43924703	15310	18157	-	-	-	-	620	-	-	-	43958790
2G123	-	-	20952521	-	-	-	-	-	-	-	-	-	-	20952521
2G124	-	-	-	-	-	-	-	-	-	-	-	-	-	0
2G125	-	-	-	-	-	-	-	-	-	-	-	-	-	0
2G130	-	-	-	-	-	-	-	-	-	-	-	-	-	0
2H100	0	0	19978873	130475	32986	0	0	0	0	1334	0	0	0	20143668
2H110	0	0	6666586	50816	9955	-	-	-	-	377	-	-	-	6733734
2H111	-	-	19141	6709	7184	-	-	-	-	272	-	-	-	33306
2H112	-	-	6847445	50107	2771	-	-	-	-	105	-	-	-	6700428
2H120	-	-	-	60425	8859	-	-	-	-	422	-	-	-	69706
2H130	-	-	13045914	2944	3152	-	-	-	-	119	-	-	-	13062129
2H140	-	-	266373	3954	4234	-	-	-	-	180	-	-	-	274721
2H150	-	-	-	5710	6115	-	-	-	-	231	-	-	-	12056
2H160	-	-	626	626	671	-	-	-	-	25	-	-	-	1322
2I100	0	0	4477487	9349	10011	0	0	0	0	380	0	0	0	4497227
2I110	-	-	1896802	4245	4545	-	-	-	-	172	-	-	-	1905764
2I120	-	-	1787881	3373	3812	-	-	-	-	137	-	-	-	1795003
2I130	-	-	-	111	119	-	-	-	-	5	-	-	-	235
2I140	-	-	57903	1274	1385	-	-	-	-	52	-	-	-	60594
2I150	-	-	734901	346	370	-	-	-	-	14	-	-	-	735631
2J100	0	0	66186577	72194	76600	0	0	0	0	2923	0	0	0	6638294
2J110	-	-	5245574	11724	12292	-	-	-	-	475	-	-	-	52480265
2J120	-	-	1038870	9045	9685	-	-	-	-	386	-	-	-	1057766
2J130	-	-	-	2887	3091	-	-	-	-	117	-	-	-	6095
2J140	-	-	2134944	42856	45976	-	-	-	-	1727	-	-	-	2225003
2J150	-	-	9648120	2982	3160	-	-	-	-	119	-	-	-	9655351
2K100	-	-	908089	2930	2896	-	-	-	-	119	-	-	-	913814
2L100	-	-	-	-	-	-	-	-	-	-	-	-	-	0
29999	-	-	-	-	-	-	-	-	-	-	-	-	-	0
ASSISTENZA OSPEDALIERA	33343	-	832248307	9123588	219096	-	-	-	-	9055	-	-	-	841633389
3A100	0	0	57821019	0	0	0	0	0	0	0	0	0	0	57821019
3A110	0	0	23351350	0	0	0	0	0	0	0	0	0	0	23351350
3A111	-	-	23351350	-	-	-	-	-	-	-	-	-	-	23351350
3A112	-	-	-	-	-	-	-	-	-	-	-	-	-	0
3A120	-	-	34469669	-	-	-	-	-	-	-	-	-	-	34469669
3B100	32741	0	843618975	0	0	0	0	0	0	0	0	0	0	843618975
3B110	-	-	5407717	-	-	-	-	-	-	-	-	-	-	5407717
3B120	-	-	31486464	-	-	-	-	-	-	-	-	-	-	31486464
3B130	32741	-	806724804	-	-	-	-	-	-	-	-	-	-	806724804
3B140	-	-	-	-	-	-	-	-	-	-	-	-	-	0



MODELLO DI RILEVAZIONE LIVELLI DI ASSISTENZA - SINTESI

REGIONE CODICE ENTE 321

STRUTTURA RILEVATA 030

OGGETTO DELLA RILEVAZIONE

CONSUNTIVO ANNO

	Consumi di esercizio		Costi per acquisti di servizi		Personale						Sopravvenienze Insistenze	Ammortamenti	Altri costi	Oneri finanziari, svalutazioni, minusvalenze	Totale	%
	Beni sanitari	Beni non sanitari	prestazioni sanitarie	servizi sanitari per erogazione di prestazioni	servizi non sanitari	Ruolo sanitario	Ruolo professionale	Ruolo tecnico	Ruolo amministrativo							
IA100	11168805	137330	155832	69456095	5099956	22589642	407087	2465441	8121960	1837650	120503	2190473	0	123750774		
IB100	378307	354189	0	1189357	2042118	7276401	284027	1363061	2637226	632577	41482	802766	0	17001511		
IC100	3346	114729	0	179836	1729109	6286547	1202376	575269	2261486	564999	37050	662284	0	13617031		
ID100	175021	51550	0	1391802	2486705	12267242	122761	1180016	3594307	939195	61588	1154951	0	23425138		
IE100	0	35964	62789	204541	2061328	10656644	98912	569012	2505288	756740	49624	881474	0	17882316		
IF100	1576	53388	11205433	1721224	932421	3631436	36968	269743	1230611	282823	18546	496863	0	19881032		
IG100	0	0	0	0	0	0	0	0	0	0	0	0	0	0		
IH100	0	0	0	7602012	0	0	0	0	0	0	0	0	0	0		
19999	11727055	747150	1424054	81744867	14351637	62707912	2152131	6422542	20350878	5013984	328793	6188811	0	223159814	4,36%	
2A100	388	42500	364129484	19658516	2864957	1108171	28376	310897	2520128	217097	14237	308586	0	391203337		
2B100	10749	905	12027174	1895009	52585	52656	1348	14773	119747	10316	676	13988	0	14199926		
2C100	0	0	0	0	0	0	0	0	0	0	0	0	0	0		
2D100	0	0	4084871	0	0	0	0	0	0	0	0	0	0	0		
2E100	86172162	4851	1091291598	441377	1477489	1364457	17019	121359	876842	130211	8538	152083	0	1182057986		
2F100	0	528	50733579	377311	69476	183811	2080	9632	95256	15911	1043	18533	0	51507160		
2G100	0	4997	679030762	70111	451888	1563115	19523	329372	817695	149364	9794	173983	0	682620604		
2H100	0	5084	151484336	16728911	509155	1605565	20640	378193	881438	157906	10353	207609	0	171989190		
2I100	0	1497	64569960	172368	150223	435839	5855	111107	265857	44796	2939	61257	0	65821698		
2J100	0	11503	478150520	3440507	1156531	3354653	45213	834416	2087331	345905	22683	470474	0	489919736		
2K100	0	0	3333320	0	0	0	0	0	0	0	0	0	0	3333320		
2L100	0	0	0	0	0	0	0	0	0	0	0	0	0	0		
29999	86183299	71865	2898835604	42784110	6732304	9668267	140054	2109749	7664294	1071506	70263	1406513	0	3056737828	59,78%	
3A100	0	0	78726924	0	0	0	0	0	0	0	0	0	0	78726924		
3B100	32741	0	1606351871	0	0	0	0	0	0	0	0	0	0	1606384612		
3C100	0	0	6721855	0	0	0	0	0	0	0	0	0	0	6721855		
3D100	0	0	141303373	0	0	0	0	0	0	0	0	0	0	141303373		
3E100	0	0	0	0	0	0	0	0	0	0	0	0	0	0		
3F100	0	0	0	0	0	0	0	0	0	0	0	0	0	0		
3G100	0	0	0	203744	0	0	0	0	0	0	0	0	0	203744		
3H100	32741	0	1833104023	231543	0	0	0	0	0	0	0	0	0	1833368307	35,86%	
39999	97943095	819015	4743363681	124760520	21083941	72376179	2292185	8532291	28015172	6085490	399056	7595324	0	5113265949	100,00%	
48888	0	0	0	0	0	0	0	0	0	0	0	0	0	0		
49999	0	0	0	0	0	0	0	0	0	0	0	0	0	0		
TOTALE GENERALE	97943095	819015	4743363681	124760520	21083941	72376179	2292185	8532291	28015172	6085490	399056	7595324	0	5113265949		



MINISTERO DELLA SANITA'

Direzione Generale della Programmazione sanitaria, dei livelli di assistenza e dei principi etici di sistema

Direzione Generale del Sistema Informativo

CE

MODELLO DI RILEVAZIONE DEL CONTO ECONOMICO
AZIENDE UNITA' SANITARIE LOCALI - AZIENDE OSPEDALIERE
IRCCS - AZIENDE OSPEDALIERE UNIVERSITARIE

STRUTTURA RILEVATA		
	REGIONE	030
	U.S.L./AZ.OSP.	321
OGGETTO DELLA RILEVAZIONE		
	Consuntivo	0
	ANNO	2019

Verbale Collegio Sindacale (S/N)	S
-----------------------------------------	----------

(valori in Euro)

Cons	CODICE	VOCE MODELLO CE	IMPORTO
		A) Valore della produzione	
	AA0010	A.1) Contributi in c/esercizio	5,045,680,684
	AA0020	A.1.A) Contributi da Regione o Prov. Aut. per quota F.S. regionale	5,030,244,065
	AA0030	A.1.A.1) da Regione o Prov. Aut. per quota F.S. regionale indistinto	5,030,244,065
	AA0031	A.1.A.1.1) Finanziamento indistinto	5,026,734,467
	AA0032	A.1.A.1.2) Finanziamento indistinto finalizzato da Regione	-
	AA0033	A.1.A.1.3) Funzioni	3,509,598
	AA0034	A.1.A.1.3.A) Funzioni - Pronto Soccorso	-
	AA0035	A.1.A.1.3.B) Funzioni - Altro	3,509,598
	AA0036	A.1.A.1.4) Quota finalizzata per il Piano aziendale di cui all'art. 1, comma 528, L. 208/2015	-
	AA0040	A.1.A.2) da Regione o Prov. Aut. per quota F.S. regionale vincolato	-
	AA0050	A.1.B) Contributi c/esercizio (extra fondo)	15,381,619
	AA0060	A.1.B.1) da Regione o Prov. Aut. (extra fondo)	15,214,840
	AA0070	A.1.B.1.1) Contributi da Regione o Prov. Aut. (extra fondo) vincolati	15,214,840
SS	AA0080	A.1.B.1.2) Contributi da Regione o Prov. Aut. (extra fondo) - Risorse aggiuntive da bilancio regionale a titolo di copertura LEA	-
	AA0090	A.1.B.1.3) Contributi da Regione o Prov. Aut. (extra fondo) - Risorse aggiuntive da bilancio regionale a titolo di copertura extra LEA	-
	AA0100	A.1.B.1.4) Contributi da Regione o Prov. Aut. (extra fondo) - Altro	-
	AA0110	A.1.B.2) Contributi da Aziende sanitarie pubbliche della Regione o Prov. Aut. (extra fondo)	79,143
R	AA0120	A.1.B.2.1) Contributi da Aziende sanitarie pubbliche della Regione o Prov. Aut. (extra fondo) vincolati	79,143
R	AA0130	A.1.B.2.2) Contributi da Aziende sanitarie pubbliche della Regione o Prov. Aut. (extra fondo) altro	-
	AA0140	A.1.B.3) Contributi da Ministero della Salute e da altri soggetti pubblici (extra fondo)	87,636
	AA0141	A.1.B.3.1) Contributi da Ministero della Salute (extra fondo)	-
	AA0150	A.1.B.3.2) Contributi da altri soggetti pubblici (extra fondo) vincolati	87,636
	AA0160	A.1.B.3.3) Contributi da altri soggetti pubblici (extra fondo) L. 210/92	-
	AA0170	A.1.B.3.4) Contributi da altri soggetti pubblici (extra fondo) altro	-
	AA0171	A.1.B.3.5) Contributi da altri soggetti pubblici (extra fondo) - in attuazione dell'art.79, comma 1 sexies lettera c), del D.L. 112/2008, convertito con legge 133/2008 e della legge 23 dicembre 2009 n. 191	-
	AA0180	A.1.C) Contributi c/esercizio per ricerca	-
	AA0190	A.1.C.1) Contributi da Ministero della Salute per ricerca corrente	-
	AA0200	A.1.C.2) Contributi da Ministero della Salute per ricerca finalizzata	-
	AA0210	A.1.C.3) Contributi da Regione ed altri soggetti pubblici per ricerca	-
	AA0220	A.1.C.4) Contributi da privati per ricerca	-
	AA0230	A.1.D) Contributi c/esercizio da privati	55,000
	AA0240	A.2) Rettifica contributi c/esercizio per destinazione ad investimenti	-
	AA0250	A.2.A) Rettifica contributi in c/esercizio per destinazione ad investimenti - da Regione o Prov. Aut. per quota F.S. regionale	-
	AA0260	A.2.B) Rettifica contributi in c/esercizio per destinazione ad investimenti - altri contributi	-
	AA0270	A.3) Utilizzo fondi per quote inutilizzate contributi finalizzati e vincolati di esercizi precedenti	18,611,121
	AA0271	A.3.A) Utilizzo fondi per quote inutilizzate contributi di esercizi precedenti da Regione o Prov. Aut. per quota F.S. regionale indistinto finalizzato	-
	AA0280	A.3.B) Utilizzo fondi per quote inutilizzate contributi di esercizi precedenti da Regione o Prov. Aut. per quota F.S. regionale vincolato	6,491,848
	AA0290	A.3.C) Utilizzo fondi per quote inutilizzate contributi di esercizi precedenti da soggetti pubblici (extra fondo) vincolati	12,090,386
	AA0300	A.3.D) Utilizzo fondi per quote inutilizzate contributi di esercizi precedenti per ricerca	-
	AA0310	A.3.E) Utilizzo fondi per quote inutilizzate contributi vincolati di esercizi precedenti da privati	28,887
	AA0320	A.4) Ricavi per prestazioni sanitarie e sociosanitarie a rilevanza sanitaria	444,591,060

	AA0330	A.4.A) Ricavi per prestazioni sanitarie e sociosanitarie a rilevanza sanitaria erogate a soggetti pubblici	22,145,986
R	AA0340	A.4.A.1) Ricavi per prestaz. sanitarie e sociosanitarie a rilevanza sanitaria erogate ad Aziende sanitarie pubbliche della Regione	355,265
R	AA0350	A.4.A.1.1) Prestazioni di ricovero	-
R	AA0360	A.4.A.1.2) Prestazioni di specialistica ambulatoriale	-
	AA0361	A.4.A.1.3) Prestazioni di pronto soccorso non seguite da ricovero	-
R	AA0370	A.4.A.1.4) Prestazioni di psichiatria residenziale e semiresidenziale	-
R	AA0380	A.4.A.1.5) Prestazioni di File F	-
R	AA0390	A.4.A.1.6) Prestazioni servizi MMG, PLS, Contin. assistenziale	-
R	AA0400	A.4.A.1.7) Prestazioni servizi farmaceutica convenzionata	-
R	AA0410	A.4.A.1.8) Prestazioni termali	-
R	AA0420	A.4.A.1.9) Prestazioni trasporto ambulanze ed elisoccorso	-
	AA0421	A.4.A.1.10) Prestazioni assistenza integrativa	-
	AA0422	A.4.A.1.11) Prestazioni assistenza protesica	-
	AA0423	A.4.A.1.12) Prestazioni assistenza riabilitativa extraospedaliera	-
	AA0424	A.4.A.1.13) Ricavi per cessione di emocomponenti e cellule staminali	-
	AA0425	A.4.A.1.14) Prestazioni assistenza domiciliare integrata (ADI)	-
R	AA0430	A.4.A.1.15) Altre prestazioni sanitarie e socio-sanitarie a rilevanza sanitaria	355,265
	AA0440	A.4.A.2) Ricavi per prestaz. sanitarie e sociosanitarie a rilevanza sanitaria erogate ad altri soggetti pubblici	174,659
	AA0450	A.4.A.3) Ricavi per prestaz. sanitarie e sociosanitarie a rilevanza sanitaria erogate a soggetti pubblici Extraregione	21,616,062
S	AA0460	A.4.A.3.1) Prestazioni di ricovero	-
S	AA0470	A.4.A.3.2) Prestazioni ambulatoriali	-
	AA0471	A.4.A.3.3) Prestazioni pronto soccorso non seguite da ricovero	-
	AA0480	A.4.A.3.4) Prestazioni di psichiatria non soggetta a compensazione (resid. e semiresid.)	-
S	AA0490	A.4.A.3.5) Prestazioni di File F	-
S	AA0500	A.4.A.3.6) Prestazioni servizi MMG, PLS, Contin. assistenziale Extraregione	-
S	AA0510	A.4.A.3.7) Prestazioni servizi farmaceutica convenzionata Extraregione	18,094,906
S	AA0520	A.4.A.3.8) Prestazioni termali Extraregione	-
S	AA0530	A.4.A.3.9) Prestazioni trasporto ambulanze ed elisoccorso Extraregione	-
	AA0541	A.4.A.3.10) Prestazioni assistenza integrativa da pubblico (extraregione)	-
	AA0542	A.4.A.3.11) Prestazioni assistenza protesica da pubblico (extraregione)	-
S	AA0550	A.4.A.3.12) Ricavi per cessione di emocomponenti e cellule staminali Extraregione	-
S	AA0560	A.4.A.3.13) Ricavi GSA per differenziale saldo mobilità interregionale	-
	AA0561	A.4.A.3.14) Altre prestazioni sanitarie e sociosanitarie a rilevanza sanitaria erogate a soggetti pubblici Extraregione	-
SS	AA0570	A.4.A.3.15) Altre prestazioni sanitarie e sociosanitarie a rilevanza sanitaria non soggette a compensazione Extraregione	232,706
SS	AA0580	A.4.A.3.15.A) Prestazioni di assistenza riabilitativa non soggette a compensazione Extraregione	-
SS	AA0590	A.4.A.3.15.B) Altre prestazioni sanitarie e socio-sanitarie a rilevanza sanitaria non soggette a compensazione Extraregione	232,706
	AA0600	A.4.A.3.16) Altre prestazioni sanitarie a rilevanza sanitaria - Mobilità attiva Internazionale	3,288,450
	AA0601	A.4.A.3.17) Altre prestazioni sanitarie a rilevanza sanitaria - Mobilità attiva Internazionale rilevata dalle AO, AOU, IRCCS.	-
	AA0602	A.4.A.3.18) Altre prestazioni sanitarie e sociosanitarie a rilevanza sanitaria ad Aziende sanitarie e casse mutua estera - (fatturate direttamente)	-
S	AA0610	A.4.B) Ricavi per prestazioni sanitarie e sociosanitarie a rilevanza sanitaria erogate da privati v/residenti Extraregione in compensazione (mobilità attiva)	412,473,023
S	AA0620	A.4.B.1) Prestazioni di ricovero da priv. Extraregione in compensazione (mobilità attiva)	313,665,324
S	AA0630	A.4.B.2) Prestazioni ambulatoriali da priv. Extraregione in compensazione (mobilità attiva)	62,630,522
	AA0631	A.4.B.3) Prestazioni di pronto soccorso non seguite da ricovero da priv. Extraregione in compensazione (mobilità attiva)	-
S	AA0640	A.4.B.4) Prestazioni di File F da priv. Extraregione in compensazione (mobilità attiva)	36,177,177
S	AA0650	A.4.B.5) Altre prestazioni sanitarie e sociosanitarie a rilevanza sanitaria erogate da privati v/residenti Extraregione in compensazione (mobilità attiva)	-
	AA0660	A.4.C) Ricavi per prestazioni sanitarie e sociosanitarie a rilevanza sanitaria erogate a privati	9,850,441
	AA0670	A.4.D) Ricavi per prestazioni sanitarie erogate in regime di intramoenia	121,610
	AA0680	A.4.D.1) Ricavi per prestazioni sanitarie intramoenia - Area ospedaliera	-
	AA0690	A.4.D.2) Ricavi per prestazioni sanitarie intramoenia - Area specialistica	-
	AA0700	A.4.D.3) Ricavi per prestazioni sanitarie intramoenia - Area sanità pubblica	18,621
	AA0710	A.4.D.4) Ricavi per prestazioni sanitarie intramoenia - Consulenze (ex art. 55 c.1 lett. c), d) ed ex art. 57-58)	102,989
R	AA0720	A.4.D.5) Ricavi per prestazioni sanitarie intramoenia - Consulenze (ex art. 55 c.1 lett. c), d) ed ex art. 57-58) (Aziende sanitarie pubbliche della Regione)	-
	AA0730	A.4.D.6) Ricavi per prestazioni sanitarie intramoenia - Altro	-
R	AA0740	A.4.D.7) Ricavi per prestazioni sanitarie intramoenia - Altro (Aziende sanitarie pubbliche della Regione)	-
	AA0750	A.5) Concorsi, recuperi e rimborsi	7,022,597
	AA0760	A.5.A) Rimborsi assicurativi	46,457
	AA0770	A.5.B) Concorsi, recuperi e rimborsi da Regione	466,718
	AA0780	A.5.B.1) Rimborso degli oneri stipendiali del personale dell'azienda in posizione di comando presso la Regione	466,718



	AA0790	A.5.B.2) Altri concorsi, recuperi e rimborsi da parte della Regione	-
R	AA0800	A.5.C) Concorsi, recuperi e rimborsi da Aziende sanitarie pubbliche della Regione	4,110,432
R	AA0810	A.5.C.1) Rimborsamento degli oneri stipendiali del personale dipendente dell'azienda in posizione di comando presso Aziende sanitarie pubbliche della Regione	145,676
R	AA0820	A.5.C.2) Rimborsi per acquisto beni da parte di Aziende sanitarie pubbliche della Regione	-
R	AA0830	A.5.C.3) Altri concorsi, recuperi e rimborsi da parte di Aziende sanitarie pubbliche della Regione	3,964,756
	AA0831	A.5.C.4) Altri concorsi, recuperi e rimborsi da parte della Regione - GSA	-
	AA0840	A.5.D) Concorsi, recuperi e rimborsi da altri soggetti pubblici	484,088
	AA0850	A.5.D.1) Rimborsamento degli oneri stipendiali del personale dipendente dell'azienda in posizione di comando presso altri soggetti pubblici	484,088
	AA0860	A.5.D.2) Rimborsi per acquisto beni da parte di altri soggetti pubblici	-
	AA0870	A.5.D.3) Altri concorsi, recuperi e rimborsi da parte di altri soggetti pubblici	-
	AA0880	A.5.E) Concorsi, recuperi e rimborsi da privati	1,914,902
	AA0890	A.5.E.1) Rimborsamento da aziende farmaceutiche per Pay back	-
	AA0900	A.5.E.1.1) Pay-back per il superamento del tetto della spesa farmaceutica territoriale	-
	AA0910	A.5.E.1.2) Pay-back per superamento del tetto della spesa farmaceutica ospedaliera	-
	AA0920	A.5.E.1.3) Ulteriore Pay-back	-
	AA0921	A.5.E.2) Rimborsamento per Pay back sui dispositivi medici	-
	AA0930	A.5.E.3) Altri concorsi, recuperi e rimborsi da privati	1,914,902
	AA0940	A.6) Compartecipazione alla spesa per prestazioni sanitarie (Ticket)	3,712
	AA0950	A.6.A) Compartecipazione alla spesa per prestazioni sanitarie - Ticket sulle prestazioni di specialistica ambulatoriale e APA-PAC	3,712
	AA0960	A.6.B) Compartecipazione alla spesa per prestazioni sanitarie - Ticket sul pronto soccorso	-
	AA0970	A.6.C) Compartecipazione alla spesa per prestazioni sanitarie (Ticket) - Altro	-
	AA0980	A.7) Quota contributi c/capitale imputata all'esercizio	5,818,881
	AA0990	A.7.A) Quota imputata all'esercizio dei finanziamenti per investimenti dallo Stato	-
	AA1000	A.7.B) Quota imputata all'esercizio dei finanziamenti per investimenti da Regione	348,506
	AA1010	A.7.C) Quota imputata all'esercizio dei finanziamenti per beni di prima dotazione	3,963,240
	AA1020	A.7.D) Quota imputata all'esercizio dei contributi in c/ esercizio FSR destinati ad investimenti	1,442,954
	AA1030	A.7.E) Quota imputata all'esercizio degli altri contributi in c/ esercizio destinati ad investimenti	19,975
	AA1040	A.7.F) Quota imputata all'esercizio di altre poste del patrimonio netto	44,206
	AA1050	A.8) Incrementi delle immobilizzazioni per lavori interni	-
	AA1060	A.9) Altri ricavi e proventi	499,476
	AA1070	A.9.A) Ricavi per prestazioni non sanitarie	11,817
	AA1080	A.9.B) Fitti attivi ed altri proventi da attività immobiliari	487,659
	AA1090	A.9.C) Altri proventi diversi	-
	AZ9999	Totale valore della produzione (A)	5,522,227,531
		B) Costi della produzione	
	BA0010	B.1) Acquisti di beni	84,137,941
	BA0020	B.1.A) Acquisti di beni sanitari	83,264,997
	BA0030	B.1.A.1) Prodotti farmaceutici ed emoderivati	82,137,968
	BA0040	B.1.A.1.1) Medicinali con AIC, ad eccezione di vaccini, emoderivati di produzione regionale, ossigeno e altri gas medicali	82,137,968
	BA0050	B.1.A.1.2) Medicinali senza AIC	-
	BA0051	B.1.A.1.3) Ossigeno e altri gas medicali	-
	BA0060	B.1.A.1.4) Emoderivati di produzione regionale	-
	BA0061	B.1.A.1.4.1) Emoderivati di produzione regionale da pubblico (Aziende sanitarie pubbliche della Regione) - Mobilità intraregionale	-
	BA0062	B.1.A.1.4.2) Emoderivati di produzione regionale da pubblico (Aziende sanitarie pubbliche della Regione) - Mobilità extraregionale	-
	BA0063	B.1.A.1.4.3) Emoderivati di produzione regionale da altri soggetti	-
	BA0070	B.1.A.2) Sangue ed emocomponenti	-
R	BA0080	B.1.A.2.1) da pubblico (Aziende sanitarie pubbliche della Regione) – Mobilità intraregionale	-
S	BA0090	B.1.A.2.2) da pubblico (Aziende sanitarie pubbliche extra Regione) – Mobilità extraregionale	-
	BA0100	B.1.A.2.3) da altri soggetti	-
	BA0210	B.1.A.3) Dispositivi medici	958,126
	BA0220	B.1.A.3.1) Dispositivi medici	44,583
	BA0230	B.1.A.3.2) Dispositivi medici impiantabili attivi	-
	BA0240	B.1.A.3.3) Dispositivi medico diagnostici in vitro (IVD)	913,543
	BA0250	B.1.A.4) Prodotti dietetici	-
	BA0260	B.1.A.5) Materiali per la profilassi (vaccini)	-
	BA0270	B.1.A.6) Prodotti chimici	-
	BA0280	B.1.A.7) Materiali e prodotti per uso veterinario	107,523
	BA0290	B.1.A.8) Altri beni e prodotti sanitari	-
R	BA0300	B.1.A.9) Beni e prodotti sanitari da Aziende sanitarie pubbliche della Regione	61,380
	BA0301	B.1.A.9.1) Prodotti farmaceutici ed emoderivati	61,380
	BA0302	B.1.A.9.2) Sangue ed emocomponenti	-
	BA0303	B.1.A.9.3) Dispositivi medici	-
	BA0304	B.1.A.9.4) Prodotti dietetici	-





	BA0305	B.1.A.9.5) <i>Materiali per la profilassi (vaccini)</i>	-
	BA0306	B.1.A.9.6) <i>Prodotti chimici</i>	-
	BA0307	B.1.A.9.7) <i>Materiali e prodotti per uso veterinario</i>	-
	BA0308	B.1.A.9.8) <i>Altri beni e prodotti sanitari</i>	-
	BA0310	B.1.B) <i>Acquisti di beni non sanitari</i>	872,944
	BA0320	B.1.B.1) <i>Prodotti alimentari</i>	-
	BA0330	B.1.B.2) <i>Materiali di guardaroba, di pulizia e di convivenza in genere</i>	131,940
	BA0340	B.1.B.3) <i>Combustibili, carburanti e lubrificanti</i>	175,401
	BA0350	B.1.B.4) <i>Supporti informatici e cancelleria</i>	220,000
	BA0360	B.1.B.5) <i>Materiale per la manutenzione</i>	18,058
	BA0370	B.1.B.6) <i>Altri beni e prodotti non sanitari</i>	327,545
R	BA0380	B.1.B.7) <i>Beni e prodotti non sanitari da Aziende sanitarie pubbliche della Regione</i>	-
	BA0390	B.2) <i>Acquisti di servizi</i>	5,281,145,857
	BA0400	B.2.A) <i>Acquisti servizi sanitari</i>	5,266,636,828
	BA0410	B.2.A.1) <i>Acquisti servizi sanitari per medicina di base</i>	288,152,021
	BA0420	B.2.A.1.1) <i>- da convenzione</i>	286,922,878
	BA0430	B.2.A.1.1.A) <i>Costi per assistenza MMG</i>	217,985,942
	BA0440	B.2.A.1.1.B) <i>Costi per assistenza PLS</i>	57,374,168
	BA0450	B.2.A.1.1.C) <i>Costi per assistenza Continuità assistenziale</i>	11,442,682
	BA0460	B.2.A.1.1.D) <i>Altro (medicina dei servizi, psicologi, medici 118, ecc)</i>	120,086
R	BA0470	B.2.A.1.2) <i>- da pubblico (Aziende sanitarie pubbliche della Regione) - Mobilità intraregionale</i>	-
S	BA0480	B.2.A.1.3) <i>- da pubblico (Aziende sanitarie pubbliche Extraregione) - Mobilità extraregionale</i>	1,229,143
	BA0490	B.2.A.2) <i>Acquisti servizi sanitari per farmaceutica</i>	500,407,498
	BA0500	B.2.A.2.1) <i>- da convenzione</i>	496,394,619
R	BA0510	B.2.A.2.2) <i>- da pubblico (Aziende sanitarie pubbliche della Regione)- Mobilità intraregionale</i>	-
S	BA0520	B.2.A.2.3) <i>- da pubblico (Extraregione)</i>	4,012,879
	BA0530	B.2.A.3) <i>Acquisti servizi sanitari per assistenza specialistica ambulatoriale</i>	927,490,304
R	BA0540	B.2.A.3.1) <i>- da pubblico (Aziende sanitarie pubbliche della Regione)</i>	480,568,768
	BA0541	B.2.A.3.2) <i>prestazioni di pronto soccorso non seguite da ricovero - da pubblico (Aziende sanitarie pubbliche della Regione)</i>	-
	BA0550	B.2.A.3.3) <i>- da pubblico (altri soggetti pubbl. della Regione)</i>	-
	BA0551	B.2.A.3.4) <i>prestazioni di pronto soccorso non seguite da ricovero - da pubblico (altri soggetti pubbl. della Regione)</i>	-
S	BA0560	B.2.A.3.5) <i>- da pubblico (Extraregione)</i>	16,776,421
	BA0561	B.2.A.3.6) <i>prestazioni di pronto soccorso non seguite da ricovero - da pubblico (Extraregione)</i>	-
	BA0570	B.2.A.3.7) <i>- da privato - Medici SUMAI</i>	475,541
	BA0580	B.2.A.3.8) <i>- da privato</i>	367,039,052
	BA0590	B.2.A.3.8.A) <i>Servizi sanitari per assistenza specialistica da IRCCS privati e Policlinici privati</i>	170,661,893
	BA0591	B.2.A.3.8.B) <i>Servizi sanitari per prestazioni di pronto soccorso non seguite da ricovero - da IRCCS privati e Policlinici privati</i>	-
	BA0600	B.2.A.3.8.C) <i>Servizi sanitari per assistenza specialistica da Ospedali Classificati privati</i>	11,282,454
	BA0601	B.2.A.3.8.D) <i>Servizi sanitari per prestazioni di pronto soccorso non seguite da ricovero - da Ospedali Classificati privati</i>	-
	BA0610	B.2.A.3.8.E) <i>Servizi sanitari per assistenza specialistica da Case di Cura private</i>	84,908,340
	BA0611	B.2.A.3.8.F) <i>Servizi sanitari per prestazioni di pronto soccorso non seguite da ricovero - da Case di Cura private</i>	-
	BA0620	B.2.A.3.8.G) <i>Servizi sanitari per assistenza specialistica da altri privati</i>	100,186,365
	BA0621	B.2.A.3.8.H) <i>Servizi sanitari per prestazioni di pronto soccorso non seguite da ricovero - da altri privati</i>	-
	BA0630	B.2.A.3.9) <i>- da privato per cittadini non residenti - Extraregione (mobilità attiva in compensazione)</i>	62,630,522
	BA0631	B.2.A.3.10) <i>Servizi sanitari per prestazioni di pronto soccorso non seguite da ricovero - da privato per cittadini non residenti - Extraregione (mobilità attiva in compensazione)</i>	-
	BA0640	B.2.A.4) <i>Acquisti servizi sanitari per assistenza riabilitativa</i>	41,404,913
R	BA0650	B.2.A.4.1) <i>- da pubblico (Aziende sanitarie pubbliche della Regione)</i>	-
	BA0660	B.2.A.4.2) <i>- da pubblico (altri soggetti pubbl. della Regione)</i>	9,482,378
SS	BA0670	B.2.A.4.3) <i>- da pubblico (Extraregione) non soggetti a compensazione</i>	-
	BA0680	B.2.A.4.4) <i>- da privato (intraregionale)</i>	31,722,335
	BA0690	B.2.A.4.5) <i>- da privato (extraregionale)</i>	200,200
	BA0700	B.2.A.5) <i>Acquisti servizi sanitari per assistenza integrativa</i>	41,189,755
R	BA0710	B.2.A.5.1) <i>- da pubblico (Aziende sanitarie pubbliche della Regione)</i>	3,928,509
	BA0720	B.2.A.5.2) <i>- da pubblico (altri soggetti pubbl. della Regione)</i>	-
S	BA0730	B.2.A.5.3) <i>- da pubblico (Extraregione)</i>	-
	BA0740	B.2.A.5.4) <i>- da privato</i>	37,261,246
	BA0750	B.2.A.6) <i>Acquisti servizi sanitari per assistenza protesica</i>	11,922,137
R	BA0760	B.2.A.6.1) <i>- da pubblico (Aziende sanitarie pubbliche della Regione)</i>	-
	BA0770	B.2.A.6.2) <i>- da pubblico (altri soggetti pubbl. della Regione)</i>	-
S	BA0780	B.2.A.6.3) <i>- da pubblico (Extraregione)</i>	-
	BA0790	B.2.A.6.4) <i>- da privato</i>	11,922,137
	BA0800	B.2.A.7) <i>Acquisti servizi sanitari per assistenza ospedaliera</i>	2,057,194,966
R	BA0810	B.2.A.7.1) <i>- da pubblico (Aziende sanitarie pubbliche della Regione)</i>	1,021,266,835



	BA0820	B.2.A.7.2) - da pubblico (altri soggetti pubbl. della Regione)	
S	BA0830	B.2.A.7.3) - da pubblico (Extraregione)	89,480,635
	BA0840	B.2.A.7.4) - da privato	632,782,172
	BA0850	B.2.A.7.4.A) Servizi sanitari per assistenza ospedaliera da IRCCS privati e Policlinici privati	408,920,606
	BA0860	B.2.A.7.4.B) Servizi sanitari per assistenza ospedaliera da Ospedali Classificati privati	34,421,563
	BA0870	B.2.A.7.4.C) Servizi sanitari per assistenza ospedaliera da Case di Cura private	189,440,003
	BA0880	B.2.A.7.4.D) Servizi sanitari per assistenza ospedaliera da altri privati	-
	BA0890	B.2.A.7.5) - da privato per cittadini non residenti - Extraregione (mobilità attiva in compensazione)	313,665,324
	BA0900	B.2.A.8) Acquisto prestazioni di psichiatria residenziale e semiresidenziale	138,387,423
R	BA0910	B.2.A.8.1) - da pubblico (Aziende sanitarie pubbliche della Regione)	62,343,695
	BA0920	B.2.A.8.2) - da pubblico (altri soggetti pubbl. della Regione)	-
SS	BA0930	B.2.A.8.3) - da pubblico (Extraregione) - non soggette a compensazione	-
	BA0940	B.2.A.8.4) - da privato (intraregionale)	68,232,869
	BA0950	B.2.A.8.5) - da privato (extraregionale)	7,810,859
	BA0960	B.2.A.9) Acquisto prestazioni di distribuzione farmaci File F	602,418,701
R	BA0970	B.2.A.9.1) - da pubblico (Aziende sanitarie pubbliche della Regione) - Mobilità intraregionale	409,359,948
	BA0980	B.2.A.9.2) - da pubblico (altri soggetti pubbl. della Regione)	-
S	BA0990	B.2.A.9.3) - da pubblico (Extraregione)	7,309,334
	BA1000	B.2.A.9.4) - da privato (intraregionale)	149,572,242
	BA1010	B.2.A.9.5) - da privato (extraregionale)	-
	BA1020	B.2.A.9.6) - da privato per cittadini non residenti - Extraregione (mobilità attiva in compensazione)	36,177,177
	BA1030	B.2.A.10) Acquisto prestazioni termali in convenzione	3,880,760
R	BA1040	B.2.A.10.1) - da pubblico (Aziende sanitarie pubbliche della Regione) - Mobilità intraregionale	-
	BA1050	B.2.A.10.2) - da pubblico (altri soggetti pubbl. della Regione)	-
S	BA1060	B.2.A.10.3) - da pubblico (Extraregione)	2,916,575
	BA1070	B.2.A.10.4) - da privato	964,185
	BA1080	B.2.A.10.5) - da privato per cittadini non residenti - Extraregione (mobilità attiva in compensazione)	-
	BA1090	B.2.A.11) Acquisto prestazioni di trasporto sanitario	5,552,342
R	BA1100	B.2.A.11.1) - da pubblico (Aziende sanitarie pubbliche della Regione) - Mobilità intraregionale	-
	BA1110	B.2.A.11.2) - da pubblico (altri soggetti pubbl. della Regione)	-
S	BA1120	B.2.A.11.3) - da pubblico (Extraregione)	4,765,058
	BA1130	B.2.A.11.4) - da privato	787,284
	BA1140	B.2.A.12) Acquisto prestazioni Socio-Sanitarie a rilevanza sanitaria	553,346,804
R	BA1150	B.2.A.12.1) - da pubblico (Aziende sanitarie pubbliche della Regione) - Mobilità intraregionale	22,174,349
	BA1151	B.2.A.12.1.A) Assistenza domiciliare integrata (ADI)	20,472
	BA1152	B.2.A.12.1.B) Altre prestazioni socio-sanitarie a rilevanza sanitaria	22,153,877
	BA1160	B.2.A.12.2) - da pubblico (altri soggetti pubblici della Regione)	106,735,880
	BA1161	B.2.A.12.3) - da pubblico (Extraregione) - Acquisto di Altre prestazioni sociosanitarie a rilevanza sanitaria erogate a soggetti pubblici Extraregione	-
SS	BA1170	B.2.A.12.4) - da pubblico (Extraregione) non soggette a compensazione	-
	BA1180	B.2.A.12.5) - da privato (intraregionale)	421,454,558
	BA1190	B.2.A.12.6) - da privato (extraregionale)	2,982,017
	BA1200	B.2.A.13) Compartecipazione al personale per att. libero-prof. (intramoenia)	101,691
	BA1210	B.2.A.13.1) Compartecipazione al personale per att. libero professionale intramoenia - Area ospedaliera	-
	BA1220	B.2.A.13.2) Compartecipazione al personale per att. libero professionale intramoenia- Area specialistica	-
	BA1230	B.2.A.13.3) Compartecipazione al personale per att. libero professionale intramoenia - Area sanità pubblica	22,703
	BA1240	B.2.A.13.4) Compartecipazione al personale per att. libero professionale intramoenia - Consulenze (ex art. 55 c.1 lett. c), d) ed ex Art. 57-58)	78,988
R	BA1250	B.2.A.13.5) Compartecipazione al personale per att. libero professionale intramoenia - Consulenze (ex art. 55 c.1 lett. c), d) ed ex Art. 57-58) (Aziende sanitarie pubbliche della Regione)	-
	BA1260	B.2.A.13.6) Compartecipazione al personale per att. libero professionale intramoenia - Altro	-
R	BA1270	B.2.A.13.7) Compartecipazione al personale per att. libero professionale intramoenia - Altro (Aziende sanitarie pubbliche della Regione)	-
	BA1280	B.2.A.14) Rimborsi, assegni e contributi sanitari	10,114,318
	BA1290	B.2.A.14.1) Contributi ad associazioni di volontariato	-
	BA1300	B.2.A.14.2) Rimborsi per cure all'estero	602,880
	BA1310	B.2.A.14.3) Contributi a società partecipate e/o enti dipendenti della Regione	-
	BA1320	B.2.A.14.4) Contributo Legge 210/92	8,549,169
	BA1330	B.2.A.14.5) Altri rimborsi, assegni e contributi	63,890
R	BA1340	B.2.A.14.6) Rimborsi, assegni e contributi v/Aziende sanitarie pubbliche della Regione	898,379
	BA1341	B.2.A.14.7) Rimborsi, assegni e contributi v/Regione - GSA	-
	BA1350	B.2.A.15) Consulenze, Collaborazioni, Interinale e altre prestazioni di lavoro sanitarie e sociosanitarie	1,264,929
	BA1360	B.2.A.15.1) Consulenze sanitarie e sociosanitarie da Aziende sanitarie pubbliche della Regione	442,061
R	BA1370	B.2.A.15.2) Consulenze sanitarie e sociosanitarie da terzi - Altri soggetti pubblici	-
	BA1380	B.2.A.15.3) Consulenze, Collaborazioni, Interinale e altre prestazioni di lavoro sanitarie e sociosanitarie da privato	818,537
	BA1390	B.2.A.15.3.A) Consulenze sanitarie da privato - articolo 55, comma 2, CCNL 8 giugno 2000	769,140
	BA1400	B.2.A.15.3.B) Altre consulenze sanitarie e sociosanitarie da privato	-

	BA1410	B.2.A.15.3.C) Collaborazioni coordinate e continuative sanitarie e sociosanitarie da privato	-
	BA1420	B.2.A.15.3.D) Indennità a personale universitario - area sanitaria	-
	BA1430	B.2.A.15.3.E) Lavoro interinale - area sanitaria	-
	BA1440	B.2.A.15.3.F) Altre collaborazioni e prestazioni di lavoro - area sanitaria	49,397
	BA1450	B.2.A.15.4) Rimborsamento oneri stipendiali del personale sanitario in comando	4,331
R	BA1460	B.2.A.15.4.A) Rimborsamento oneri stipendiali personale sanitario in comando da Aziende sanitarie pubbliche della Regione	-
	BA1470	B.2.A.15.4.B) Rimborsamento oneri stipendiali personale sanitario in comando da Regioni, soggetti pubblici e da Università	4,331
SS	BA1480	B.2.A.15.4.C) Rimborsamento oneri stipendiali personale sanitario in comando da aziende di altre Regioni (Extraregione)	-
	BA1490	B.2.A.16) Altri servizi sanitari e sociosanitari a rilevanza sanitaria	83,808,266
R	BA1500	B.2.A.16.1) Altri servizi sanitari e sociosanitari a rilevanza sanitaria da pubblico - Aziende sanitarie pubbliche della Regione	10,270,129
	BA1510	B.2.A.16.2) Altri servizi sanitari e sociosanitari a rilevanza sanitaria da pubblico - Altri soggetti pubblici della Regione	9,200,425
	BA1520	B.2.A.16.3) Altri servizi sanitari e sociosanitari a rilevanza sanitaria da pubblico (Extraregione)	2,258,620
	BA1530	B.2.A.16.4) Altri servizi sanitari da privato	30,776,301
	BA1540	B.2.A.16.5) Costi per servizi sanitari - Mobilità internazionale passiva	31,302,791
	BA1541	B.2.A.16.6) Costi per servizi sanitari - Mobilità internazionale passiva rilevata dalle ASL	-
	BA1542	B.2.A.16.7) Costi per prestazioni sanitarie erogate da aziende sanitarie estere (fatturate direttamente)	-
S	BA1550	B.2.A.17) Costi GSA per differenziale saldo mobilità interregionale	-
	BA1560	B.2.B) Acquisti di servizi non sanitari	14,509,029
	BA1570	B.2.B.1) Servizi non sanitari	13,703,900
	BA1580	B.2.B.1.1) Lavanderia	3,294
	BA1590	B.2.B.1.2) Pulizia	1,822,670
	BA1600	B.2.B.1.3) Mensa	1,875,086
	BA1601	B.2.B.1.3.A) Mensa dipendenti	1,875,086
	BA1602	B.2.B.1.3.B) Mensa degenti	-
	BA1610	B.2.B.1.4) Riscaldamento	639,129
	BA1620	B.2.B.1.5) Servizi di assistenza informatica	657,648
	BA1630	B.2.B.1.6) Servizi trasporti (non sanitari)	-
	BA1640	B.2.B.1.7) Smaltimento rifiuti	41,773
	BA1650	B.2.B.1.8) Utenze telefoniche	563,694
	BA1660	B.2.B.1.9) Utenze elettricità	1,247,297
	BA1670	B.2.B.1.10) Altre utenze	1,179,660
	BA1680	B.2.B.1.11) Premi di assicurazione	1,843,229
	BA1690	B.2.B.1.11.A) Premi di assicurazione - R.C. Professionale	1,405,875
	BA1700	B.2.B.1.11.B) Premi di assicurazione - Altri premi assicurativi	437,354
	BA1710	B.2.B.1.12) Altri servizi non sanitari	3,830,420
R	BA1720	B.2.B.1.12.A) Altri servizi non sanitari da pubblico (Aziende sanitarie pubbliche della Regione)	220,616
	BA1730	B.2.B.1.12.B) Altri servizi non sanitari da altri soggetti pubblici	-
	BA1740	B.2.B.1.12.C) Altri servizi non sanitari da privato	3,609,804
	BA1750	B.2.B.2) Consulenze, Collaborazioni, Interinale e altre prestazioni di lavoro non sanitarie	544,874
R	BA1760	B.2.B.2.1) Consulenze non sanitarie da Aziende sanitarie pubbliche della Regione	7,200
	BA1770	B.2.B.2.2) Consulenze non sanitarie da Terzi - Altri soggetti pubblici	-
	BA1780	B.2.B.2.3) Consulenze, Collaborazioni, Interinale e altre prestazioni di lavoro non sanitarie da privato	340,835
	BA1790	B.2.B.2.3.A) Consulenze non sanitarie da privato	116,833
	BA1800	B.2.B.2.3.B) Collaborazioni coordinate e continuative non sanitarie da privato	-
	BA1810	B.2.B.2.3.C) Indennità a personale universitario - area non sanitaria	-
	BA1820	B.2.B.2.3.D) Lavoro interinale - area non sanitaria	172,954
	BA1830	B.2.B.2.3.E) Altre collaborazioni e prestazioni di lavoro - area non sanitaria	51,048
	BA1831	B.2.B.2.3.F) Altre Consulenze non sanitarie da privato - in attuazione dell'art.79, comma 1 sexies lettera c), del D.L. 112/2008, convertito con legge 133/2008 e della legge 23 dicembre 2009 n. 191.	-
	BA1840	B.2.B.2.4) Rimborsamento oneri stipendiali del personale non sanitario in comando	196,839
R	BA1850	B.2.B.2.4.A) Rimborsamento oneri stipendiali personale non sanitario in comando da Aziende sanitarie pubbliche della Regione	118,362
	BA1860	B.2.B.2.4.B) Rimborsamento oneri stipendiali personale non sanitario in comando da Regione, soggetti pubblici e da Università	78,477
SS	BA1870	B.2.B.2.4.C) Rimborsamento oneri stipendiali personale non sanitario in comando da aziende di altre Regioni (Extraregione)	-
	BA1880	B.2.B.3) Formazione (esternalizzata e non)	260,255
	BA1890	B.2.B.3.1) Formazione (esternalizzata e non) da pubblico	2,000
	BA1900	B.2.B.3.2) Formazione (esternalizzata e non) da privato	258,255
	BA1910	B.3) Manutenzione e riparazione (ordinaria esternalizzata)	3,644,575
	BA1920	B.3.A) Manutenzione e riparazione ai fabbricati e loro pertinenze	1,054,491
	BA1930	B.3.B) Manutenzione e riparazione agli impianti e macchinari	-
	BA1940	B.3.C) Manutenzione e riparazione alle attrezzature sanitarie e scientifiche	287,054
	BA1950	B.3.D) Manutenzione e riparazione ai mobili e arredi	5,688
	BA1960	B.3.E) Manutenzione e riparazione agli automezzi	146,480

	BA1970	B.3.F) Altre manutenzioni e riparazioni	2,150,862
R	BA1980	B.3.G) Manutenzioni e riparazioni da Aziende sanitarie pubbliche della Regione	-
	BA1990	B.4) Godimento di beni di terzi	5,157,585
	BA2000	B.4.A) Fitti passivi	2,747,925
	BA2010	B.4.B) Canoni di noleggio	1,817,438
	BA2020	B.4.B.1) Canoni di noleggio - area sanitaria	280,338
	BA2030	B.4.B.2) Canoni di noleggio - area non sanitaria	1,537,100
	BA2040	B.4.C) Canoni di leasing	-
	BA2050	B.4.C.1) Canoni di leasing - area sanitaria	-
	BA2060	B.4.C.2) Canoni di leasing - area non sanitaria	-
	BA2061	B.4.D) Canoni di project financing	-
R	BA2070	B.4.E) Locazioni e noleggi da Aziende sanitarie pubbliche della Regione	592,222
	BA2080	Totale Costo del personale	105,635,140
	BA2090	B.5) Personale del ruolo sanitario	69,647,569
	BA2100	B.5.A) Costo del personale dirigente ruolo sanitario	41,172,902
	BA2110	B.5.A.1) Costo del personale dirigente medico	35,084,696
	BA2120	B.5.A.1.1) Costo del personale dirigente medico - tempo indeterminato	34,901,029
	BA2130	B.5.A.1.2) Costo del personale dirigente medico - tempo determinato	183,667
	BA2140	B.5.A.1.3) Costo del personale dirigente medico - altro	-
	BA2150	B.5.A.2) Costo del personale dirigente non medico	6,088,206
	BA2160	B.5.A.2.1) Costo del personale dirigente non medico - tempo indeterminato	6,072,223
	BA2170	B.5.A.2.2) Costo del personale dirigente non medico - tempo determinato	15,983
	BA2180	B.5.A.2.3) Costo del personale dirigente non medico - altro	-
	BA2190	B.5.B) Costo del personale comparto ruolo sanitario	28,474,667
	BA2200	B.5.B.1) Costo del personale comparto ruolo sanitario - tempo indeterminato	27,966,184
	BA2210	B.5.B.2) Costo del personale comparto ruolo sanitario - tempo determinato	508,483
	BA2220	B.5.B.3) Costo del personale comparto ruolo sanitario - altro	-
	BA2230	B.6) Personale del ruolo professionale	2,080,759
	BA2240	B.6.A) Costo del personale dirigente ruolo professionale	2,080,759
	BA2250	B.6.A.1) Costo del personale dirigente ruolo professionale - tempo indeterminato	2,021,502
	BA2260	B.6.A.2) Costo del personale dirigente ruolo professionale - tempo determinato	59,257
	BA2270	B.6.A.3) Costo del personale dirigente ruolo professionale - altro	-
	BA2280	B.6.B) Costo del personale comparto ruolo professionale	-
	BA2290	B.6.B.1) Costo del personale comparto ruolo professionale - tempo indeterminato	-
	BA2300	B.6.B.2) Costo del personale comparto ruolo professionale - tempo determinato	-
	BA2310	B.6.B.3) Costo del personale comparto ruolo professionale - altro	-
	BA2320	B.7) Personale del ruolo tecnico	7,973,705
	BA2330	B.7.A) Costo del personale dirigente ruolo tecnico	623,157
	BA2340	B.7.A.1) Costo del personale dirigente ruolo tecnico - tempo indeterminato	561,056
	BA2350	B.7.A.2) Costo del personale dirigente ruolo tecnico - tempo determinato	62,101
	BA2360	B.7.A.3) Costo del personale dirigente ruolo tecnico - altro	-
	BA2370	B.7.B) Costo del personale comparto ruolo tecnico	7,350,548
	BA2380	B.7.B.1) Costo del personale comparto ruolo tecnico - tempo indeterminato	7,015,342
	BA2390	B.7.B.2) Costo del personale comparto ruolo tecnico - tempo determinato	335,206
	BA2400	B.7.B.3) Costo del personale comparto ruolo tecnico - altro	-
	BA2410	B.8) Personale del ruolo amministrativo	25,933,107
	BA2420	B.8.A) Costo del personale dirigente ruolo amministrativo	3,194,879
	BA2430	B.8.A.1) Costo del personale dirigente ruolo amministrativo - tempo indeterminato	3,194,879
	BA2440	B.8.A.2) Costo del personale dirigente ruolo amministrativo - tempo determinato	-
	BA2450	B.8.A.3) Costo del personale dirigente ruolo amministrativo - altro	-
	BA2460	B.8.B) Costo del personale comparto ruolo amministrativo	22,738,228
	BA2470	B.8.B.1) Costo del personale comparto ruolo amministrativo - tempo indeterminato	22,654,237
	BA2480	B.8.B.2) Costo del personale comparto ruolo amministrativo - tempo determinato	83,991
	BA2490	B.8.B.3) Costo del personale comparto ruolo amministrativo - altro	-
	BA2500	B.9) Oneri diversi di gestione	2,074,148
	BA2510	B.9.A) Imposte e tasse (escluso IRAP e IRES)	816,570
	BA2520	B.9.B) Perdite su crediti	-
	BA2530	B.9.C) Altri oneri diversi di gestione	1,257,578
	BA2540	B.9.C.1) Indennità, rimborso spese e oneri sociali per gli Organi Direttivi e Collegio Sindacale	773,585
	BA2550	B.9.C.2) Altri oneri diversi di gestione	483,993
	BA2551	B.9.C.3) Altri oneri diversi di gestione da Aziende sanitarie pubbliche della Regione	-
	BA2552	B.9.C.4) Altri oneri diversi di gestione - per Autoassicurazione	-
	BA2560	Totale Ammortamenti	6,516,898
	BA2570	B.10) Ammortamenti delle immobilizzazioni immateriali	734,540
	BA2580	B.11) Ammortamenti delle immobilizzazioni materiali	5,782,358
	BA2590	B.11.A) Ammortamento dei fabbricati	5,014,289



BA2600	<i>B.11.A.1) Ammortamenti fabbricati non strumentali (disponibili)</i>	392,397
BA2610	<i>B.11.A.2) Ammortamenti fabbricati strumentali (indisponibili)</i>	4,621,892
BA2620	<i>B.11.B) Ammortamenti delle altre immobilizzazioni materiali</i>	768,069
BA2630	<i>B.12) Svalutazione delle immobilizzazioni e dei crediti</i>	-
BA2640	<i>B.12.A) Svalutazione delle immobilizzazioni immateriali e materiali</i>	-
BA2650	<i>B.12.B) Svalutazione dei crediti</i>	-
BA2660	<i>B.13) Variazione delle rimanenze</i>	45,709
BA2670	<i>B.13.A) Variazione rimanenze sanitarie</i>	- 12,144
BA2671	<i>B.13.A.1) Prodotti farmaceutici ed emoderivati</i>	- 11,282
BA2672	<i>B.13.A.2) Sangue ed emocomponenti</i>	-
BA2673	<i>B.13.A.3) Dispositivi medici</i>	- 10,051
BA2674	<i>B.13.A.4) Prodotti dietetici</i>	-
BA2675	<i>B.13.A.5) Materiali per la profilassi (vaccini)</i>	-
BA2676	<i>B.13.A.6) Prodotti chimici</i>	-
BA2677	<i>B.13.A.7) Materiali e prodotti per uso veterinario</i>	9,189
BA2678	<i>B.13.A.8) Altri beni e prodotti sanitari</i>	-
BA2680	<i>B.13.B) Variazione rimanenze non sanitarie</i>	57,853
BA2681	<i>B.13.B.1) Prodotti alimentari</i>	-
BA2682	<i>B.13.B.2) Materiali di guardaroba, di pulizia, e di convivenza in genere</i>	5,365
BA2683	<i>B.13.B.3) Combustibili, carburanti e lubrificanti</i>	-
BA2684	<i>B.13.B.4) Supporti informatici e cancelleria</i>	54,608
BA2685	<i>B.13.B.5) Materiale per la manutenzione</i>	-
BA2686	<i>B.13.B.6) Altri beni e prodotti non sanitari</i>	- 2,120
BA2690	<i>B.14) Accantonamenti dell'esercizio</i>	30,519,799
BA2700	<i>B.14.A) Accantonamenti per rischi</i>	-
BA2710	<i>B.14.A.1) Accantonamenti per cause civili ed oneri processuali</i>	-
BA2720	<i>B.14.A.2) Accantonamenti per contenzioso personale dipendente</i>	-
BA2730	<i>B.14.A.3) Accantonamenti per rischi connessi all'acquisto di prestazioni sanitarie da privato</i>	-
BA2740	<i>B.14.A.4) Accantonamenti per copertura diretta dei rischi (autoassicurazione)</i>	-
BA2741	<i>B.14.A.5) Accantonamenti per franchigia assicurativa</i>	-
BA2750	<i>B.14.A.6) Altri accantonamenti per rischi</i>	-
BA2751	<i>B.14.A.7) Altri accantonamenti per interessi di mora</i>	-
BA2760	<i>B.14.B) Accantonamenti per premio di operosità (SUMAI)</i>	27,841
BA2770	<i>B.14.C) Accantonamenti per quote inutilizzate di contributi finalizzati e vincolati</i>	6,328,250
BA2771	<i>B.14.C.1) Accantonamenti per quote inutilizzate contributi da Regione e Prov. Aut. per quota F.S. indistinto finalizzato</i>	-
BA2780	<i>B.14.C.2) Accantonamenti per quote inutilizzate contributi da Regione e Prov. Aut. per quota F.S. vincolato</i>	3,021,251
BA2790	<i>B.14.C.3) Accantonamenti per quote inutilizzate contributi da soggetti pubblici (extra fondo) vincolati</i>	3,251,999
BA2800	<i>B.14.C.4) Accantonamenti per quote inutilizzate contributi da soggetti pubblici per ricerca</i>	-
BA2810	<i>B.14.C.5) Accantonamenti per quote inutilizzate contributi vincolati da privati</i>	55,000
BA2811	<i>B.14.C.6) Accantonamenti per quote inutilizzate contributi da soggetti privati per ricerca</i>	-
BA2820	<i>B.14.D) Altri accantonamenti</i>	24,163,708
BA2840	<i>B.14.D.1) Acc. Rinnovi convenzioni MMG/PLS/MCA</i>	17,144,150
BA2850	<i>B.14.D.2) Acc. Rinnovi convenzioni Medici Sumai</i>	29,174
BA2860	<i>B.14.D.3) Acc. Rinnovi contratt.: dirigenza medica</i>	283,889
BA2870	<i>B.14.D.4) Acc. Rinnovi contratt.: dirigenza non medica</i>	282,307
BA2880	<i>B.14.D.5) Acc. Rinnovi contratt.: comparto</i>	75,216
BA2881	<i>B.14.D.6) Acc. per Trattamento di fine rapporto dipendenti</i>	-
BA2882	<i>B.14.D.7) Acc. per Trattamenti di quiescenza e simili</i>	-
BA2883	<i>B.14.D.8) Acc. per Fondi integrativi pensione</i>	-
BA2884	<i>B.14.D.9) Acc. Incentivi funzioni tecniche art. 113 D.lgs 50/2016</i>	65,252
BA2890	<i>B.14.D.10) Altri accantonamenti</i>	6,283,720
BZ9999	Totale costi della produzione (B)	5,518,877,652
	<i>C) Proventi e oneri finanziari</i>	
CA0010	<i>C.1) Interessi attivi</i>	7,290
CA0020	<i>C.1.A) Interessi attivi su c/tesoreria unica</i>	-
CA0030	<i>C.1.B) Interessi attivi su c/c postali e bancari</i>	-
CA0040	<i>C.1.C) Altri interessi attivi</i>	7,290
CA0050	<i>C.2) Altri proventi</i>	-
CA0060	<i>C.2.A) Proventi da partecipazioni</i>	-
CA0070	<i>C.2.B) Proventi finanziari da crediti iscritti nelle immobilizzazioni</i>	-
CA0080	<i>C.2.C) Proventi finanziari da titoli iscritti nelle immobilizzazioni</i>	-
CA0090	<i>C.2.D) Altri proventi finanziari diversi dai precedenti</i>	-
CA0100	<i>C.2.E) Utili su cambi</i>	-
CA0110	<i>C.3) Interessi passivi</i>	-
CA0120	<i>C.3.A) Interessi passivi su anticipazioni di cassa</i>	-



	CA0130	C.3.B) Interessi passivi su mutui	-
	CA0140	C.3.C) Altri interessi passivi	-
	CA0150	C.4) Altri oneri	-
	CA0160	C.4.A) Altri oneri finanziari	-
	CA0170	C.4.B) Perdite su cambi	-
	CZ9999	Totale proventi e oneri finanziari (C)	7,290
		D) Rettifiche di valore di attività finanziarie	
	DA0010	D.1) Rivalutazioni	-
	DA0020	D.2) Svalutazioni	-
	DZ9999	Totale rettifiche di valore di attività finanziarie (D)	-
		E) Proventi e oneri straordinari	
	EA0010	E.1) Proventi straordinari	23,641,056
	EA0020	E.1.A) Plusvalenze	-
	EA0030	E.1.B) Altri proventi straordinari	23,641,056
	EA0040	E.1.B.1) Proventi da donazioni e liberalità diverse	-
	EA0050	E.1.B.2) Sopravvenienze attive	20,985,912
	EA0051	E.1.B.2.1) Sopravvenienze attive per quote F.S. vincolato	18,787,038
R	EA0060	E.1.B.2.2) Sopravvenienze attive v/Aziende sanitarie pubbliche della Regione	380,283
	EA0070	E.1.B.2.3) Sopravvenienze attive v/terzi	1,818,591
S	EA0080	E.1.B.2.3.A) Sopravvenienze attive v/terzi relative alla mobilità extraregionale	-
	EA0090	E.1.B.2.3.B) Sopravvenienze attive v/terzi relative al personale	-
	EA0100	E.1.B.2.3.C) Sopravvenienze attive v/terzi relative alle convenzioni con medici di base	-
	EA0110	E.1.B.2.3.D) Sopravvenienze attive v/terzi relative alle convenzioni per la specialistica	-
	EA0120	E.1.B.2.3.E) Sopravvenienze attive v/terzi relative all'acquisto prestaz. sanitarie da operatori accreditati	-
	EA0130	E.1.B.2.3.F) Sopravvenienze attive v/terzi relative all'acquisto di beni e servizi	-
	EA0140	E.1.B.2.3.G) Altre sopravvenienze attive v/terzi	1,818,591
	EA0150	E.1.B.3) Insussistenze attive	2,306,948
R	EA0160	E.1.B.3.1) Insussistenze attive v/Aziende sanitarie pubbliche della Regione	800,734
	EA0170	E.1.B.3.2) Insussistenze attive v/terzi	1,506,214
S	EA0180	E.1.B.3.2.A) Insussistenze attive v/terzi relative alla mobilità extraregionale	-
	EA0190	E.1.B.3.2.B) Insussistenze attive v/terzi relative al personale	-
	EA0200	E.1.B.3.2.C) Insussistenze attive v/terzi relative alle convenzioni con medici di base	-
	EA0210	E.1.B.3.2.D) Insussistenze attive v/terzi relative alle convenzioni per la specialistica	-
	EA0220	E.1.B.3.2.E) Insussistenze attive v/terzi relative all'acquisto prestaz. sanitarie da operatori accreditati	911,886
	EA0230	E.1.B.3.2.F) Insussistenze attive v/terzi relative all'acquisto di beni e servizi	297,382
	EA0240	E.1.B.3.2.G) Altre insussistenze attive v/terzi	296,946
	EA0250	E.1.B.4) Altri proventi straordinari	348,196
	EA0260	E.2) Oneri straordinari	19,507,600
	EA0270	E.2.A) Minusvalenze	-
	EA0280	E.2.B) Altri oneri straordinari	19,507,600
	EA0290	E.2.B.1) Oneri tributari da esercizi precedenti	-
	EA0300	E.2.B.2) Oneri da cause civili ed oneri processuali	37,876
	EA0310	E.2.B.3) Sopravvenienze passive	19,437,390
R	EA0320	E.2.B.3.1) Sopravvenienze passive v/Aziende sanitarie pubbliche della Regione	37,478
R	EA0330	E.2.B.3.1.A) Sopravvenienze passive v/Aziende sanitarie pubbliche relative alla mobilità intraregionale	-
R	EA0340	E.2.B.3.1.B) Altre sopravvenienze passive v/Aziende sanitarie pubbliche della Regione	37,478
	EA0350	E.2.B.3.2) Sopravvenienze passive v/terzi	19,399,912
S	EA0360	E.2.B.3.2.A) Sopravvenienze passive v/terzi relative alla mobilità extraregionale	-
	EA0370	E.2.B.3.2.B) Sopravvenienze passive v/terzi relative al personale	-
	EA0380	E.2.B.3.2.B.1) Soprav. passive v/terzi relative al personale - dirigenza medica	-
	EA0390	E.2.B.3.2.B.2) Soprav. passive v/terzi relative al personale - dirigenza non medica	-
	EA0400	E.2.B.3.2.B.3) Soprav. passive v/terzi relative al personale - comparto	-
	EA0410	E.2.B.3.2.C) Sopravvenienze passive v/terzi relative alle convenzioni con medici di base	-
	EA0420	E.2.B.3.2.D) Sopravvenienze passive v/terzi relative alle convenzioni per la specialistica	274,144
	EA0430	E.2.B.3.2.E) Sopravvenienze passive v/terzi relative all'acquisto prestaz. sanitarie da operatori accreditati	17,055,113
	EA0440	E.2.B.3.2.F) Sopravvenienze passive v/terzi relative all'acquisto di beni e servizi	290,825
	EA0450	E.2.B.3.2.G) Altre sopravvenienze passive v/terzi	1,779,830
	EA0460	E.2.B.4) Insussistenze passive	11,072
	EA0461	E.2.B.4.1) Insussistenze passive per quote F.S. vincolato	4,300
R	EA0470	E.2.B.4.2) Insussistenze passive v/Aziende sanitarie pubbliche della Regione	-
	EA0480	E.2.B.4.3) Insussistenze passive v/terzi	6,772
S	EA0490	E.2.B.4.3.A) Insussistenze passive v/terzi relative alla mobilità extraregionale	-
	EA0500	E.2.B.4.3.B) Insussistenze passive v/terzi relative al personale	-
	EA0510	E.2.B.4.3.C) Insussistenze passive v/terzi relative alle convenzioni con medici di base	-
	EA0520	E.2.B.4.3.D) Insussistenze passive v/terzi relative alle convenzioni per la specialistica	-
	EA0530	E.2.B.4.3.E) Insussistenze passive v/terzi relative all'acquisto prestaz. sanitarie da operatori accreditati	-
	EA0540	E.2.B.4.3.F) Insussistenze passive v/terzi relative all'acquisto di beni e servizi	-



EA0550	E.2.B.4.3.G) Altre insussistenze passive v/terzi	6,772
EA0560	E.2.B.5) Altri oneri straordinari	21,262
EZ9999	Totale proventi e oneri straordinari (E)	4,133,456
XA0000	Risultato prima delle imposte (A - B +/- C +/- D +/- E)	7,490,625
	Y) Imposte e tasse	
YA0010	Y.1) IRAP	7,367,446
YA0020	Y.1.A) IRAP relativa a personale dipendente	7,041,778
YA0030	Y.1.B) IRAP relativa a collaboratori e personale assimilato a lavoro dipendente	316,490
YA0040	Y.1.C) IRAP relativa ad attività di libera professione (intramoenia)	9,178
YA0050	Y.1.D) IRAP relativa ad attività commerciale	-
YA0060	Y.2) IRES	123,179
YA0070	Y.2.A) IRES su attività istituzionale	-
YA0080	Y.2.B) IRES su attività commerciale	123,179
YA0090	Y.3) Accantonamento a F.do Imposte (Accertamenti, condoni, ecc.)	-
YZ9999	Totale imposte e tasse (Y)	7,490,625
ZZ9999	RISULTATO DI ESERCIZIO	-

F.to Il Direttore Generale ai sensi D.Lgs. 39/93

F.to Il Responsabile Economico Finanziario ai sensi D.Lgs. 39/93.....

RL S.C.R.I.B.A.



**MODELLO DI RILEVAZIONE DELLO STATO PATRIMONIALE
AZIENDE SANITARIE LOCALI - AZIENDE OSPEDALIERE
IRCCS - AZIENDE OSPEDALIERE UNIVERSITARIE**

STRUTTURA RILEVATA	
REGIONE	<input type="text"/> <input type="text"/> <input type="text"/> <input type="text"/>
AZIENDA / ISTITUTO	<input type="text"/> <input type="text"/> <input type="text"/> <input type="text"/> <input type="text"/> <input type="text"/>

OGGETTO DELLA RILEVAZIONE	
ANNO	<input type="text"/> <input type="text"/> <input type="text"/> <input type="text"/>
TRIMESTRE:	1 <input type="text"/> 2 <input type="text"/> 3 <input type="text"/> 4 <input type="text"/>
PREVENTIVO	<input type="text"/>
CONSUNTIVO	<input type="text"/>

APPROVAZIONE BILANCIO DA PARTE DEL COLLEGIO SINDACALE	
SI	<input type="checkbox"/>
NO	<input type="checkbox"/>

ATTIVITA'

(euro)

Cons	CODICE	DESCRIZIONE	IMPORTO
	AAZ999	A) IMMOBILIZZAZIONI	40,501,411
	AAA000	A.I) IMMOBILIZZAZIONI IMMATERIALI	457,351
	AAA010	A.I.1) Costi di impianto e di ampliamento	-
	AAA020	A.I.1.a) Costi di impianto e di ampliamento	-
	AAA030	A.I.1.b) F.do Amm.to costi di impianto e di ampliamento	-
	AAA040	A.I.2) Costi di ricerca e sviluppo	-
	AAA050	A.I.2.a) Costi di ricerca e sviluppo	-
	AAA060	A.I.2.b) F.do Amm.to costi di ricerca e sviluppo	-
	AAA070	A.I.3) Diritti di brevetto e diritti di utilizzazione delle opere d'ingegno	186,303
	AAA080	A.I.3.a) Diritti di brevetto e diritti di utilizzazione delle opere d'ingegno - derivanti dall'attività di ricerca	-
	AAA090	A.I.3.b) F.do Amm.to diritti di brevetto e diritti di utilizzazione delle opere d'ingegno - derivanti dall'attività di ricerca	-
	AAA100	A.I.3.c) Diritti di brevetto e diritti di utilizzazione delle opere d'ingegno - altri	2,654,704
	AAA110	A.I.3.d) F.do Amm.to diritti di brevetto e diritti di utilizzazione delle opere d'ingegno - altri	2,468,401
	AAA120	A.I.4) Immobilizzazioni immateriali in corso e acconti	-
	AAA130	A.I.5) Altre immobilizzazioni immateriali	271,048
	AAA140	A.I.5.a) Concessioni, licenze, marchi e diritti simili	8,685,282
	AAA150	A.I.5.b) F.do Amm.to concessioni, licenze, marchi e diritti simili	8,501,969
	AAA160	A.I.5.c) Migliorie su beni di terzi	8,373,911
	AAA170	A.I.5.d) F.do Amm.to migliorie su beni di terzi	8,286,176
	AAA180	A.I.5.e) Pubblicità	-
	AAA190	A.I.5.f) F.do Amm.to pubblicità	-
	AAA200	A.I.5.g) Altre immobilizzazioni immateriali	-
	AAA210	A.I.5.h) F.do Amm.to altre immobilizzazioni immateriali	-
	AAA220	A.I.6) Fondo Svalutazione immobilizzazioni immateriali	-
	AAA230	A.I.6.a) F.do Svalut. Costi di impianto e di ampliamento	-
	AAA240	A.I.6.b) F.do Svalut. Costi di ricerca e sviluppo	-
	AAA250	A.I.6.c) F.do Svalut. Diritti di brevetto e diritti di utilizzazione delle opere d'ingegno	-
	AAA260	A.I.6.d) F.do Svalut. Altre immobilizzazioni immateriali	-
	AAA270	A.II) IMMOBILIZZAZIONI MATERIALI	39,591,856
	AAA280	A.II.1) Terreni	296,415
	AAA290	A.II.1.a) Terreni disponibili	275,415
	AAA300	A.II.1.b) Terreni indisponibili	21,000
	AAA310	A.II.2) Fabbricati	33,537,815
	AAA320	A.II.2.a) Fabbricati non strumentali (disponibili)	4,875,805
	AAA330	A.II.2.a.1) Fabbricati non strumentali (disponibili)	13,091,179
	AAA340	A.II.2.a.2) F.do Amm.to Fabbricati non strumentali (disponibili)	8,215,374
	AAA350	A.II.2.b) Fabbricati strumentali (indisponibili)	28,662,010
	AAA360	A.II.2.b.1) Fabbricati strumentali (indisponibili)	73,618,821
	AAA370	A.II.2.b.2) F.do Amm.to Fabbricati strumentali (indisponibili)	44,956,811
	AAA380	A.II.3) Impianti e macchinari	701,351
	AAA390	A.II.3.a) Impianti e macchinari	9,778,087
	AAA400	A.II.3.b) F.do Amm.to Impianti e macchinari	9,076,736
	AAA410	A.II.4) Attrezzature sanitarie e scientifiche	348,764
	AAA420	A.II.4.a) Attrezzature sanitarie e scientifiche	8,064,693
	AAA430	A.II.4.b) F.do Amm.to Attrezzature sanitarie e scientifiche	7,715,929
	AAA440	A.II.5) Mobili e arredi	170,483
	AAA450	A.II.5.a) Mobili e arredi	6,184,615
	AAA460	A.II.5.b) F.do Amm.to Mobili e arredi	6,014,132
	AAA470	A.II.6) Automezzi	189,044
	AAA480	A.II.6.a) Automezzi	2,607,752
	AAA490	A.II.6.b) F.do Amm.to Automezzi	2,418,708

**MODELLO DI RILEVAZIONE DELLO STATO PATRIMONIALE
AZIENDE SANITARIE LOCALI - AZIENDE OSPEDALIERE
IRCCS - AZIENDE OSPEDALIERE UNIVERSITARIE**

STRUTTURA RILEVATA	
REGIONE	<input type="text"/> <input type="text"/> <input type="text"/> <input type="text"/>
AZIENDA / ISTITUTO	<input type="text"/> <input type="text"/> <input type="text"/> <input type="text"/> <input type="text"/> <input type="text"/>

OGGETTO DELLA RILEVAZIONE	
ANNO	<input type="text"/> <input type="text"/> <input type="text"/> <input type="text"/>
TRIMESTRE:	1 <input type="text"/> 2 <input type="text"/> 3 <input type="text"/> 4 <input type="text"/>
PREVENTIVO	<input type="text"/>
CONSUNTIVO	<input type="text"/>

APPROVAZIONE BILANCIO DA PARTE DEL COLLEGIO SINDACALE
SI <input type="checkbox"/> NO <input type="checkbox"/>

ATTIVITA'

(euro)

Cons	CODICE	DESCRIZIONE	IMPORTO
	AAA500	A.II.7) Oggetti d'arte	-
	AAA510	A.II.8) Altre immobilizzazioni materiali	219,411
	AAA520	A.II.8.a) Altre immobilizzazioni materiali	14,301,837
	AAA530	A.II.8.b) F.do Amm.to Altre immobilizzazioni materiali	14,082,426
	AAA540	A.II.9) Immobilizzazioni materiali in corso e acconti	4,128,573
	AAA550	A.II.10) Fondo Svalutazione immobilizzazioni materiali	-
	AAA560	A.II.10.a) F.do Svalut. Terreni	-
	AAA570	A.II.10.b) F.do Svalut. Fabbricati	-
	AAA580	A.II.10.c) F.do Svalut. Impianti e macchinari	-
	AAA590	A.II.10.d) F.do Svalut. Attrezzature sanitarie e scientifiche	-
	AAA600	A.II.10.e) F.do Svalut. Mobili e arredi	-
	AAA610	A.II.10.f) F.do Svalut. Automezzi	-
	AAA620	A.II.10.g) F.do Svalut. Oggetti d'arte	-
	AAA630	A.II.10.h) F.do Svalut. Altre immobilizzazioni materiali	-
	AAA640	A.III) IMMOBILIZZAZIONI FINANZIARIE	452,204
	AAA650	A.III.1) Crediti finanziari	452,204
	AAA660	A.III.1.a) Crediti finanziari v/Stato	-
	AAA670	A.III.1.b) Crediti finanziari v/Regione	-
	AAA680	A.III.1.c) Crediti finanziari v/partecipate	-
	AAA690	A.III.1.d) Crediti finanziari v/altri	452,204
	AAA700	A.III.2) Titoli	-
	AAA710	A.III.2.a) Partecipazioni	-
	AAA720	A.III.2.b) Altri titoli	-
	AAA730	A.III.2.b.1) Titoli di Stato	-
	AAA740	A.III.2.b.2) Altre Obbligazioni	-
	AAA750	A.III.2.b.3) Titoli azionari quotati in Borsa	-
	AAA760	A.III.2.b.4) Titoli diversi	-
	ABZ999	B) ATTIVO CIRCOLANTE	1,265,076,475
	ABA000	B.I) RIMANENZE	268,061
	ABA010	B.I.1) Rimanenze beni sanitari	80,384
	ABA020	B.I.1.a) Prodotti farmaceutici ed emoderivati	36,532
	ABA030	B.I.1.b) Sangue ed emocomponenti	-
	ABA040	B.I.1.c) Dispositivi medici	40,791
	ABA050	B.I.1.d) Prodotti dietetici	-
	ABA060	B.I.1.e) Materiali per la profilassi (vaccini)	-
	ABA070	B.I.1.f) Prodotti chimici	-
	ABA080	B.I.1.g) Materiali e prodotti per uso veterinario	3,061
	ABA090	B.I.1.h) Altri beni e prodotti sanitari	-
	ABA100	B.I.1.i) Acconti per acquisto di beni e prodotti sanitari	-
	ABA110	B.I.2) Rimanenze beni non sanitari	187,677
	ABA120	B.I.2.a) Prodotti alimentari	-
	ABA130	B.I.2.b) Materiali di guardaroba, di pulizia, e di convivenza in genere	15,469
	ABA140	B.I.2.c) Combustibili, carburanti e lubrificanti	-
	ABA150	B.I.2.d) Supporti informatici e cancelleria	169,361
	ABA160	B.I.2.e) Materiale per la manutenzione	658
	ABA170	B.I.2.f) Altri beni e prodotti non sanitari	2,189
	ABA180	B.I.2.g) Acconti per acquisto di beni e prodotti non sanitari	-
	ABA190	B.II) CREDITI	1,216,669,228
	ABA200	B.II.1) Crediti v/Stato	368,257
SS	ABA201	B.II.1.a) Crediti v/Stato per spesa corrente - FSN indistinto	-
SS	ABA220	B.II.1.b) Crediti v/Stato per spesa corrente - FSN	-
S	ABA230	B.II.1.c) Crediti v/Stato per mobilità attiva extraregionale	-

**MODELLO DI RILEVAZIONE DELLO STATO PATRIMONIALE
AZIENDE SANITARIE LOCALI - AZIENDE OSPEDALIERE
IRCCS - AZIENDE OSPEDALIERE UNIVERSITARIE**

STRUTTURA RILEVATA	
REGIONE	<input type="text"/> <input type="text"/> <input type="text"/> <input type="text"/>
AZIENDA / ISTITUTO	<input type="text"/> <input type="text"/> <input type="text"/> <input type="text"/>

OGGETTO DELLA RILEVAZIONE	
ANNO	<input type="text"/> <input type="text"/> <input type="text"/> <input type="text"/>
TRIMESTRE:	1 <input type="text"/> 2 <input type="text"/> 3 <input type="text"/> 4 <input type="text"/>
PREVENTIVO	<input type="text"/> CONSUNTIVO <input type="text"/>

APPROVAZIONE BILANCIO DA PARTE DEL COLLEGIO SINDACALE	
SI	<input type="checkbox"/>
NO	<input type="checkbox"/>

ATTIVITA'

(euro)

Cons	CODICE	DESCRIZIONE	IMPORTO
	ABA240	B.II.1.d) Crediti v/Stato per mobilità attiva internazionale	-
SS	ABA250	B.II.1.e) Crediti v/Stato per acconto quota fabbisogno sanitario regionale standard	-
SS	ABA260	B.II.1.f) Crediti v/Stato per finanziamento sanitario aggiuntivo corrente	-
SS	ABA270	B.II.1.g) Crediti v/Stato per spesa corrente - altro	368,257
	ABA271	B.II.1.h) Crediti v/Stato per spesa corrente per STP (ex D.lgs. 286/98)	-
SS	ABA280	B.II.1.h) Crediti v/Stato per finanziamenti per investimenti	-
	ABA290	B.II.1.i) Crediti v/Stato per ricerca	-
SS	ABA300	B.II.1.i.1) Crediti v/Stato per ricerca corrente - Ministero della Salute	-
SS	ABA310	B.II.1.i.2) Crediti v/Stato per ricerca finalizzata - Ministero della Salute	-
SS	ABA320	B.II.1.i.3) Crediti v/Stato per ricerca - altre Amministrazioni centrali	-
SS	ABA330	B.II.1.i.4) Crediti v/Stato per ricerca - finanziamenti per investimenti	-
	ABA340	B.II.1.l) Crediti v/prefetture	-
	ABA350	B.II.2) Crediti v/Regione o Provincia Autonoma	485,021,434
	ABA360	B.II.2.a) Crediti v/Regione o Provincia Autonoma per spesa corrente	462,934,489
RR	ABA390	B.II.2.a.1) Crediti v/Regione o Provincia Autonoma per quota FSR	290,681,073
R	ABA400	B.II.2.a.2) Crediti v/Regione o Provincia Autonoma per mobilità attiva intraregionale	-
S	ABA410	B.II.2.a.3) Crediti v/Regione o Provincia Autonoma per mobilità attiva extraregionale	41,784,070
RR	ABA420	B.II.2.a.4) Crediti v/Regione o Provincia Autonoma per acconto quota FSR	-
RR	ABA430	B.II.2.a.5) Crediti v/Regione o Provincia Autonoma per finanziamento sanitario aggiuntivo corrente LEA	-
RR	ABA440	B.II.2.a.6) Crediti v/Regione o Provincia Autonoma per finanziamento sanitario aggiuntivo corrente extra LEA	-
RR	ABA450	B.II.2.a.7) Crediti v/Regione o Provincia Autonoma per spesa corrente - altro	115,139,519
RR	ABA451	B.II.2.a.8) Crediti v/Regione o Provincia Autonoma per spesa corrente - STP (ex D.lgs. 286/98)	12,041,377
RR	ABA460	B.II.2.a.9) Crediti v/Regione o Provincia Autonoma per ricerca	-
RR	ABA461	B.II.2.a.10) Crediti v/Regione o Provincia Autonoma per mobilità attiva internazionale	3,288,450
	ABA470	B.II.2.b) Crediti v/Regione o Provincia Autonoma per versamenti a patrimonio netto	21,511,128
RR	ABA480	B.II.2.b.1) Crediti v/Regione o Provincia Autonoma per finanziamenti per investimenti	18,819,736
RR	ABA490	B.II.2.b.2) Crediti v/Regione o Provincia Autonoma per incremento fondo dotazione	-
RR	ABA500	B.II.2.b.3) Crediti v/Regione o Provincia Autonoma per ripiano perdite	-
RR	ABA501	B.II.2.b.4) Crediti v/Regione o Provincia Autonoma per anticipazione ripiano disavanzo programmato dai	-
RR	ABA510	B.II.2.b.5) Crediti v/Regione per copertura debiti al 31/12/2005	-
RR	ABA520	B.II.2.b.6) Crediti v/Regione o Provincia Autonoma per ricostituzione risorse da investimenti esercizi precedenti	2,691,392
	ABA521	B.II.2.c) Crediti v/Regione o Provincia Autonoma per contributi L. 210/92	-
RR	ABA522	B.II.2.d) Crediti v/Regione o Provincia Autonoma per contributi L. 210/92 - aziende sanitarie	575,817
	ABA530	B.II.3) Crediti v/Comuni	1,206,636
	ABA540	B.II.4) Crediti v/Aziende sanitarie pubbliche	676,191,260
	ABA550	B.II.4.a) Crediti v/Aziende sanitarie pubbliche della Regione	672,205,813
R	ABA560	B.II.4.a.1) Crediti v/Aziende sanitarie pubbliche della Regione - per mobilità in compensazione	545,033,513
RR	ABA570	B.II.4.a.2) Crediti v/Aziende sanitarie pubbliche della Regione - per mobilità non in compensazione	-
RR	ABA580	B.II.4.a.3) Crediti v/Aziende sanitarie pubbliche della Regione - per altre prestazioni	127,172,300
RR	ABA590	B.II.4.b) Acconto quota FSR da distribuire	-
	ABA591	B.II.4.c) Crediti v/Aziende sanitarie pubbliche della Regione per anticipazione	-
S	ABA600	B.II.4.d) Crediti v/Aziende sanitarie pubbliche Extraregione	3,985,447
S	ABA601	B.II.4.e) Crediti v/Aziende sanitarie pubbliche della Regione - per Contributi da Aziende sanitarie	-
	ABA610	B.II.5) Crediti v/società partecipate e/o enti dipendenti della Regione	1,769,749
	ABA620	B.II.5.a) Crediti v/enti regionali	1,769,749
	ABA630	B.II.5.b) Crediti v/sperimentazioni gestionali	-
	ABA640	B.II.5.c) Crediti v/altre partecipate	-

**MODELLO DI RILEVAZIONE DELLO STATO PATRIMONIALE
AZIENDE SANITARIE LOCALI - AZIENDE OSPEDALIERE
IRCCS - AZIENDE OSPEDALIERE UNIVERSITARIE**

STRUTTURA RILEVATA	
REGIONE	<input type="text"/> <input type="text"/> <input type="text"/> <input type="text"/>
AZIENDA / ISTITUTO	<input type="text"/> <input type="text"/> <input type="text"/> <input type="text"/> <input type="text"/> <input type="text"/>

OGGETTO DELLA RILEVAZIONE	
ANNO	<input type="text"/> <input type="text"/> <input type="text"/> <input type="text"/>
TRIMESTRE:	1 <input type="text"/> 2 <input type="text"/> 3 <input type="text"/> 4 <input type="text"/>
PREVENTIVO	<input type="text"/>
CONSUNTIVO	<input type="text"/>

APPROVAZIONE BILANCIO DA PARTE DEL COLLEGIO SINDACALE
SI <input type="checkbox"/> NO <input type="checkbox"/>

ATTIVITA'

(euro)

Cons	CODICE	DESCRIZIONE	IMPORTO
	ABA650	B.II.6) Crediti v/Erario	6,540
	ABA660	B.II.7) Crediti v/altri	52,105,352
	ABA670	B.II.7.a) Crediti v/clienti privati	38,965,058
	ABA680	B.II.7.b) Crediti v/gestioni liquidatorie	-
	ABA690	B.II.7.c) Crediti v/altri soggetti pubblici	12,867,095
	ABA700	B.II.7.d) Crediti v/altri soggetti pubblici per ricerca	-
	ABA710	B.II.7.e) Altri crediti diversi	273,199
	ABA711	B.II.7.e.1) Altri Crediti diversi	273,199
	ABA712	B.II.7.e.2) Note di credito da emettere (diversi)	-
	ABA713	B.II.7.f) Altri Crediti verso erogatori (privati accreditati e convenzionati) di prestazioni sanitarie	-
	ABA714	B.II.7.f.1) Altri Crediti verso erogatori (privati accreditati e convenzionati) di prestazioni sanitarie	-
	ABA715	B.II.7.f.2) Note di credito da emettere (privati accreditati e convenzionati)	-
	ABA720	B.III) ATTIVITA' FINANZIARIE CHE NON COSTITUISCONO IMMOBILIZZAZIONI	-
	ABA730	B.III.1) Partecipazioni che non costituiscono immobilizzazioni	-
	ABA740	B.III.2) Altri titoli che non costituiscono immobilizzazioni	-
	ABA750	B.IV) DISPONIBILITA' LIQUIDE	48,139,186
	ABA760	B.IV.1) Cassa	-
	ABA770	B.IV.2) Istituto Tesoriere	-
	ABA780	B.IV.3) Tesoreria Unica	47,402,985
	ABA790	B.IV.4) Conto corrente postale	736,201
	ACZ999	C) RATEI E RISCONTI ATTIVI	165,960
	ACA000	C.I) RATEI ATTIVI	-
	ACA010	C.I.1) Ratei attivi	-
R	ACA020	C.I.2) Ratei attivi v/Aziende sanitarie pubbliche della Regione	-
	ACA030	C.II) RISCONTI ATTIVI	165,960
	ACA040	C.II.1) Risconti attivi	165,960
R	ACA050	C.II.2) Risconti attivi v/Aziende sanitarie pubbliche della Regione	-
	AZZ999	D) TOTALE ATTIVO	1,305,743,846
	ADZ999	D) CONTI D'ORDINE	19,758,407
	ADA000	D.I) CANONI DI LEASING ANCORA DA PAGARE	-
	ADA010	D.II) DEPOSITI CAUZIONALI	109,386
	ADA020	D.III) BENI IN COMODATO	-
	ADA021	E.IV) CANONI DI PROJECT FINANCING ANCORA DA PAGARE	-
	ADA030	D.IV) ALTRI CONTI D'ORDINE	19,649,021

**MODELLO DI RILEVAZIONE DELLO STATO PATRIMONIALE
AZIENDE SANITARIE LOCALI - AZIENDE OSPEDALIERE
IRCCS - AZIENDE OSPEDALIERE UNIVERSITARIE**

STRUTTURA RILEVATA	
REGIONE	<input type="text"/> <input type="text"/> <input type="text"/>
AZIENDA / ISTITUTO	<input type="text"/> <input type="text"/> <input type="text"/> <input type="text"/> <input type="text"/>

OGGETTO DELLA RILEVAZIONE	
ANNO	<input type="text"/> <input type="text"/> <input type="text"/> <input type="text"/>
TRIMESTRE:	1 <input type="text"/> 2 <input type="text"/> 3 <input type="text"/> 4 <input type="text"/>
PREVENTIVO	<input type="text"/>
CONSUNTIVO	<input type="text"/>

APPROVAZIONE BILANCIO DA PARTE DEL COLLEGIO SINDACALE	
SI	<input type="checkbox"/>
NO	<input type="checkbox"/>

PASSIVITA'

(euro)

Cons	CODICE	DESCRIZIONE	IMPORTO	SEGNO (+/-)
	PAZ999	A) PATRIMONIO NETTO	80,414,985	+/-
	PAA000	A.I) FONDO DI DOTAZIONE	-	+/-
	PAA010	A.II) FINANZIAMENTI PER INVESTIMENTI	47,004,694	+
	PAA020	<i>A.II.1) Finanziamenti per beni di prima dotazione</i>	20,216,931	+
	PAA030	<i>A.II.2) Finanziamenti da Stato per investimenti</i>	-	+
	PAA040	A.II.2.a) Finanziamenti da Stato per investimenti - ex art. 20 legge 67/88	-	+
	PAA050	A.II.2.b) Finanziamenti da Stato per investimenti - ricerca	-	+
	PAA060	A.II.2.c) Finanziamenti da Stato per investimenti - altro	-	+
	PAA070	<i>A.II.3) Finanziamenti da Regione per investimenti</i>	25,988,855	+
	PAA080	<i>A.II.4) Finanziamenti da altri soggetti pubblici per investimenti</i>	278,937	+
	PAA090	<i>A.II.5) Finanziamenti per investimenti da rettifica contributi in conto esercizio</i>	519,971	+
	PAA100	A.III) RISERVE DA DONAZIONI E LASCITI VINCOLATI AD INVESTIMENTI	309,758	+
	PAA110	A.IV) ALTRE RISERVE	32,846,987	+
	PAA120	<i>A.IV.1) Riserve da rivalutazioni</i>	-	+
	PAA130	<i>A.IV.2) Riserve da plusvalenze da reinvestire</i>	29,869,904	+
	PAA140	<i>A.IV.3) Contributi da reinvestire</i>	-	+
	PAA150	<i>A.IV.4) Riserve da utili di esercizio destinati ad investimenti</i>	-	+
	PAA160	<i>A.IV.5) Riserve diverse</i>	2,977,083	+
	PAA170	A.V) CONTRIBUTI PER RIPIANO PERDITE	135,380	+
	PAA180	<i>A.V.1) Contributi per copertura debiti al 31/12/2005</i>	-	+
	PAA190	<i>A.V.2) Contributi per ricostituzione riserve da investimenti esercizi precedenti</i>	-	+
	PAA200	<i>A.V.3) Altro</i>	135,380	+
	PAA210	A.VI) UTILI (PERDITE) PORTATI A NUOVO	118,166	+/-
	PAA220	A.VII) UTILE (PERDITA) D'ESERCIZIO	-	+/-
	PBZ999	B) FONDI PER RISCHI E ONERI	102,762,921	+
	PBA000	B.I) FONDI PER IMPOSTE, ANCHE DIFFERITE	153,000	+
	PBA010	B.II) FONDI PER RISCHI	6,407,796	+
	PBA020	<i>B.II.1) Fondo rischi per cause civili ed oneri processuali</i>	2,810,662	+
	PBA030	<i>B.II.2) Fondo rischi per contenzioso personale dipendente</i>	334,659	+
	PBA040	<i>B.II.3) Fondo rischi connessi all'acquisto di prestazioni sanitarie da privato</i>	70,793	+
	PBA050	<i>B.II.4) Fondo rischi per copertura diretta dei rischi (autoassicurazione)</i>	481,191	+
	PBA051	<i>B.II.5) Fondo rischi per franchigia assicurativa</i>	-	+
	PBA052	<i>B.II.6) Fondo rischi per interessi di mora</i>	248,478	+
	PBA060	<i>B.II.5) Altri fondi rischi</i>	2,462,013	+
	PBA070	B.III) FONDI DA DISTRIBUIRE	-	+
	PBA080	<i>B.III.1) FSR indistinto da distribuire</i>	-	+
	PBA090	<i>B.III.2) FSR vincolato da distribuire</i>	-	+
	PBA100	<i>B.III.3) Fondo per ripiano disavanzi pregressi</i>	-	+
	PBA110	<i>B.III.4) Fondo finanziamento sanitario aggiuntivo corrente LEA</i>	-	+
	PBA120	<i>B.III.5) Fondo finanziamento sanitario aggiuntivo corrente extra LEA</i>	-	+
	PBA130	<i>B.III.6) Fondo finanziamento per ricerca</i>	-	+
	PBA140	<i>B.III.7) Fondo finanziamento per investimenti</i>	-	+
	PBA141	<i>B.III.8) Fondo finanziamento sanitario aggiuntivo corrente (extra fondo) -</i>	-	+
	PBA150	B.IV) QUOTE INUTILIZZATE CONTRIBUTI	45,068,452	+
	PBA151	<i>B.IV.1) Quote inutilizzate contributi da Regione o Prov. Aut. per quota F.S. indistinto finalizzato</i>	-	+
	PBA160	<i>B.IV.1) Quote inutilizzate contributi da Regione o Prov. Aut. per quota F.S. vincolato</i>	34,654,084	+
	PBA170	<i>B.IV.2) Quote inutilizzate contributi vincolati da soggetti pubblici (extra fondo)</i>	9,909,226	+
	PBA180	<i>B.IV.3) Quote inutilizzate contributi per ricerca</i>	-	+
	PBA190	<i>B.IV.4) Quote inutilizzate contributi vincolati da privati</i>	505,142	+
	PBA200	B.V) ALTRI FONDI PER ONERI E SPESE	51,133,673	+
	PBA210	<i>B.V.1) Fondi integrativi pensione</i>	-	+
	PBA220	<i>B.V.2) Fondi rinnovi contrattuali</i>	47,192,754	+
	PBA230	B.V.2.a) Fondo rinnovi contrattuali personale dipendente	9,319,353	+
	PBA240	B.V.2.b) Fondo rinnovi convenzioni MMG/PLS/MCA	37,679,331	+
	PBA250	B.V.2.c) Fondo rinnovi convenzioni medici Sumai	194,070	+

**MODELLO DI RILEVAZIONE DELLO STATO PATRIMONIALE
AZIENDE SANITARIE LOCALI - AZIENDE OSPEDALIERE
IRCCS - AZIENDE OSPEDALIERE UNIVERSITARIE**

STRUTTURA RILEVATA	
REGIONE	
AZIENDA / ISTITUTO	

OGGETTO DELLA RILEVAZIONE	
ANNO	
TRIMESTRE:	1 2 3 4
PREVENTIVO	
CONSUNTIVO	

APPROVAZIONE BILANCIO DA PARTE DEL COLLEGIO SINDACALE	
SI	
NO	

PASSIVITA'

(euro)

Cons	CODICE	DESCRIZIONE	IMPORTO	SEGNO (+/-)
	PBA260	B.V.3) Altri fondi per oneri e spese	3,670,963	+
	PBA270	B.V.4) Altri Fondi incentivi funzioni tecniche Art. 113 D.Lgs 50/2016	269,956	
	PCZ999	C) TRATTAMENTO FINE RAPPORTO	5,948,800	+
	PCA000	C.I) FONDO PER PREMI OPEROSITA' MEDICI SUMAI	5,948,800	+
	PCA010	C.II) FONDO PER TRATTAMENTO DI FINE RAPPORTO DIPENDENTI	-	+
	PCA020	C.III) FONDO PER TRATTAMENTI DI QUIESCENZA E SIMILI	-	
	PDZ999	D) DEBITI	1,116,617,140	+
	PDA000	D.I) DEBITI PER MUTUI PASSIVI	-	+
	PDA010	D.II) DEBITI V/STATO	-	+
S	PDA020	D.II.1) Debiti v/Stato per mobilità passiva extraregionale	-	+
	PDA030	D.II.2) Debiti v/Stato per mobilità passiva internazionale	-	+
SS	PDA040	D.II.3) Acconto quota FSR v/Stato	-	+
SS	PDA050	D.II.4) Debiti v/Stato per restituzione finanziamenti - per ricerca	-	+
SS	PDA060	D.II.5) Altri debiti v/Stato	-	+
	PDA070	D.III) DEBITI V/REGIONE O PROVINCIA AUTONOMA	121,450,318	+
RR	PDA080	D.III.1) Debiti v/Regione o Provincia Autonoma per finanziamenti	-	+
	PDA081	D.III.2) Debiti v/Regione o Provincia Autonoma per finanziamenti	-	
R	PDA090	D.III.3) Debiti v/Regione o Provincia Autonoma per mobilità passiva intraregionale	-	+
S	PDA100	D.III.4) Debiti v/Regione o Provincia Autonoma per mobilità passiva extraregionale	-	+
S	PDA101	D.III.5) Debiti v/Regione o Provincia Autonoma per mobilità passiva internazionale	9,644,570	
RR	PDA110	D.III.6) Acconto quota FSR da Regione o Provincia Autonoma	11,997,581	+
	PDA111	D.III.7) Acconto da Regione o Provincia Autonoma per anticipazione ripiano disavanzo	-	
	PDA112	D.III.8) Debiti v/Regione o Provincia Autonoma per contributi L. 210/92	-	
	PDA120	D.III.9) Altri debiti v/Regione o Provincia Autonoma	-	+
	PDA121	D.III.10) Altri debiti v/Regione o Provincia Autonoma	99,808,167	
	PDA130	D.IV) DEBITI V/COMUNI	2,105,813	+
	PDA140	D.V) DEBITI V/AZIENDE SANITARIE PUBBLICHE	504,609,880	+
	PDA150	D.V.1) Debiti v/Aziende sanitarie pubbliche della Regione	504,609,880	+
RR	PDA160	D.V.1.a) Debiti v/Aziende sanitarie pubbliche della Regione - per quota FSR	-	+
RR	PDA170	D.V.1.b) Debiti v/Aziende sanitarie pubbliche della Regione - per finanziamento sanitario aggiuntivo corrente LEA	-	+
RR	PDA180	D.V.1.c) Debiti v/Aziende sanitarie pubbliche della Regione - per finanziamento sanitario aggiuntivo corrente extra LEA	-	+
R	PDA190	D.V.1.d) Debiti v/Aziende sanitarie pubbliche della Regione - per mobilità in compensazione	-	+
RR	PDA200	D.V.1.e) Debiti v/Aziende sanitarie pubbliche della Regione - per mobilità non in compensazione	-	+
RR	PDA210	D.V.1.f) Debiti v/Aziende sanitarie pubbliche della Regione - per altre prestazioni	504,609,880	+
	PDA211	D.V.1.g) Debiti v/Aziende sanitarie pubbliche della Regione - altre prestazioni per STP	-	
	PDA212	D.V.1.h) Debiti v/Aziende sanitarie pubbliche della Regione - per Contributi da Aziende sanitarie pubbliche della Regione o Prov. Aut. (extra fondo)	-	
	PDA213	D.V.1.i) Debiti v/Aziende sanitarie pubbliche della Regione - per contributi L. 210/92	-	
SS	PDA220	D.V.2) Debiti v/Aziende sanitarie pubbliche Extraregione	-	+
R	PDA230	D.V.3) Debiti v/Aziende sanitarie pubbliche della Regione per versamenti c/patrimonio netto	-	+
	PDA231	D.V.3.a) Debiti v/Aziende sanitarie pubbliche della Regione per versamenti c/patrimonio netto - finanziamenti ex invanti posti	-	
	PDA232	D.V.3.b) Debiti v/Aziende sanitarie pubbliche della Regione per versamenti c/patrimonio netto - finanziamenti ex invanti posti	-	
	PDA233	D.V.3.c) Debiti v/Aziende sanitarie pubbliche della Regione per versamenti c/patrimonio netto - finanziamenti ex invanti posti	-	
	PDA234	D.V.3.d) Debiti v/Aziende sanitarie pubbliche della Regione per anticipazione ripiano disavanzo programmato dai Piani aziendali di cui all'art. 1, comma 529, L. 208/2015	-	
	PDA235	D.V.3.e) Debiti v/Aziende sanitarie pubbliche della Regione per versamenti c/patrimonio netto - altro	-	
	PDA240	D.VI) DEBITI V/ SOCIETA' PARTECIPATE E/O ENTI DIPENDENTI DELLA REGIONE	449,933	+
	PDA250	D.VI.1) Debiti v/enti regionali	449,933	+
	PDA260	D.VI.2) Debiti v/sperimentazioni gestionali	-	+
	PDA270	D.VI.3) Debiti v/altre partecipate	-	+
	PDA280	D.VII) DEBITI V/FORNITORI	333,307,077	+
	PDA290	D.VII.1) Debiti verso erogatori (privati accreditati e convenzionati) di prestazioni sanitarie	-	+

**MODELLO DI RILEVAZIONE DELLO STATO PATRIMONIALE
AZIENDE SANITARIE LOCALI - AZIENDE OSPEDALIERE
IRCCS - AZIENDE OSPEDALIERE UNIVERSITARIE**

STRUTTURA RILEVATA	
REGIONE	<input type="text"/> <input type="text"/> <input type="text"/>
AZIENDA / ISTITUTO	<input type="text"/> <input type="text"/> <input type="text"/> <input type="text"/> <input type="text"/> <input type="text"/>

OGGETTO DELLA RILEVAZIONE	
ANNO	<input type="text"/> <input type="text"/> <input type="text"/> <input type="text"/>
TRIMESTRE:	1 <input type="text"/> 2 <input type="text"/> 3 <input type="text"/> 4 <input type="text"/>
PREVENTIVO	<input type="text"/>
CONSUNTIVO	<input type="text"/>

APPROVAZIONE BILANCIO DA PARTE DEL COLLEGIO SINDACALE
SI <input type="checkbox"/> NO <input type="checkbox"/>

PASSIVITA'

(euro)

Cons	CODICE	DESCRIZIONE	IMPORTO	SEGNO (+/-)
	<i>PDA291</i>	<i>D.VII.1.a) Debiti verso erogatori (privati accreditati e convenzionati) di prestazioni sanitarie</i>	324,012,868	



**MODELLO DI RILEVAZIONE DELLO STATO PATRIMONIALE
AZIENDE SANITARIE LOCALI - AZIENDE OSPEDALIERE
IRCCS - AZIENDE OSPEDALIERE UNIVERSITARIE**

STRUTTURA RILEVATA	
REGIONE	<input type="text"/> <input type="text"/> <input type="text"/>
AZIENDA / ISTITUTO	<input type="text"/> <input type="text"/> <input type="text"/> <input type="text"/> <input type="text"/>

OGGETTO DELLA RILEVAZIONE	
ANNO	<input type="text"/> <input type="text"/> <input type="text"/> <input type="text"/>
TRIMESTRE:	1 <input type="text"/> 2 <input type="text"/> 3 <input type="text"/> 4 <input type="text"/>
PREVENTIVO	<input type="text"/>
CONSUNTIVO	<input type="text"/>

APPROVAZIONE BILANCIO DA PARTE DEL COLLEGIO SINDACALE	
SI	<input type="checkbox"/>
NO	<input type="checkbox"/>

PASSIVITA'

(euro)

Cons	CODICE	DESCRIZIONE	IMPORTO	SEGNO (+/-)
	<i>PDA292</i>	D.VII.1.b) Note di credito da ricevere (privati accreditati e convenzionati)	-12,225,898	
	<i>PDA300</i>	D.VII.2) Debiti verso altri fornitori	21,520,107	+
	<i>PDA301</i>	D.VII.2.a) Debiti verso altri fornitori	23,246,215	
	<i>PDA302</i>	D.VII.2.b) note di credito da ricevere (altri fornitori)	-1,726,108	
	<i>PDA310</i>	D.VIII) DEBITI V/ISTITUTO TESORIERE	-	+
	<i>PDA320</i>	D.IX) DEBITI TRIBUTARI	12,996,634	+
	<i>PDA330</i>	D.X) DEBITI V/ISTITUTI PREVIDENZIALI, ASSISTENZIALI E SICUREZZA SOCIALE	28,206,895	+
	<i>PDA340</i>	D.XI) DEBITI V/ALTRI	113,490,590	+
	<i>PDA350</i>	<i>D.XI.1) Debiti v/altri finanziatori</i>	-	+
	<i>PDA360</i>	<i>D.XI.2) Debiti v/dipendenti</i>	25,192,712	+
	<i>PDA370</i>	<i>D.XI.3) Debiti v/gestioni liquidatorie</i>	-	+
	<i>PDA380</i>	<i>D.XI.4) Altri debiti diversi</i>	88,297,878	+
	<i>PEZ999</i>	E) RATEI E RISCONTI PASSIVI	-	+
	<i>PEA000</i>	E.I) RATEI PASSIVI	-	+
	<i>PEA010</i>	<i>E.I.1) Ratei passivi</i>	-	+
R	<i>PEA020</i>	<i>E.I.2) Ratei passivi v/Aziende sanitarie pubbliche della Regione</i>	-	+
	<i>PEA030</i>	E.II) RISCONTI PASSIVI	-	+
	<i>PEA040</i>	<i>E.II.1) Risconti passivi</i>	-	+
R	<i>PEA050</i>	<i>E.II.2) Risconti passivi v/Aziende sanitarie pubbliche della Regione</i>	-	+
	<i>PEA060</i>	<i>E.II.3) Risconti passivi - in attuazione dell'art.79, comma 1 sexies lettera c), del D.L. 112/2008,</i>	-	
	<i>PZZ999</i>	F) TOTALE PASSIVO E PATRIMONIO NETTO	1,305,743,846	
	<i>PFZ999</i>	F) CONTI D'ORDINE	19,758,407	+
	<i>PFA000</i>	F.I) CANONI DI LEASING ANCORA DA PAGARE	-	+
	<i>PFA010</i>	F.II) DEPOSITI CAUZIONALI	109,386	+
	<i>PFA020</i>	F.III) BENI IN COMODATO	-	+
	<i>PFA030</i>	F.IV) ALTRI CONTI D'ORDINE	-	+
	<i>PFA030</i>	G.V) ALTRI CONTI D'ORDINE	19,649,021	+

Dettaglio debiti (PDZ999) per anno di formazione

	IMPORTO ANTE 31/12/2005	IMPORTO POST 31/12/2005	TOTALE
DEBITI COMMERCIALI			-
DEBITI NON COMMERCIALI			-
TOTALE.	-	-	-

(PDZ999)

F.to Il Direttore Generale ai sensi D.Lgs. 39/93

F.to Il Responsabile Economico Finanziario ai sensi D.Lgs. 39/93.....

MODELLO DI RILEVAZIONE DEI COSTI DEI LIVELLI DI ASSISTENZA DEGLI ENTI DEL SERVIZIO SANITARIO NAZIONALE

OGGETTO DELLA RILEVAZIONE

CONSUNTIVO ANNO

2020

000

CODICE ENTE

321

REGIONE

REGIONE	STRUTTURA RILEVATA		CONSUNTIVO ANNO		VALORI IN EURO																
	000	CODICE ENTE	321	2020	Macrovoce economica	Beni sanitari	Consumi di esercizio	Beni non sanitari	prestazioni sanitarie	Costi per acquisto di servizi sanitari per erogazione di prestazioni	servizi non sanitari	Ruolo sanitario	Ruolo professionale	Ruolo tecnico	Ruolo amministrativo	Ammortamenti	Supravvenienze Inesistenti	Altri costi	Oneri finanziari, svalutazioni, minusvalenze	Totale	
PREVENZIONE COLLETTIVA E SANITA' PUBBLICA																					
1A100					16445	450625	4987176	929079	4076951	30506	182343	739503	289065	23071	98174	0	0	0	0	11867417	
1A110																					
1A120					16445	450625	4987176	929079	4076951	30506	182343	739503	289065	23071	98174	0	0	0	0	11867417	
1B100					416928	1184759	3186652	10157596	3828291	324746	1950132	3828291	934613	74589	359093	0	0	0	0	23046074	
1C100					149376	248568	3699885	13248941	1396171	905245	905245	3837009	11141319	88942	2955858	0	0	0	0	27646598	
1D100					128257	1419847	3339212	13380191	115125	1478843	1478843	3995795	123905	412846	287705	0	0	0	0	25653350	
1E100					62573	78943	2862989	12215907	97546	691702	691702	3076628	924326	73778	297705	0	0	0	0	20579207	
1F100					42377	12795841	737572	14398574	4555811	39972	348156	1649038	378769	1390307	257940	0	0	0	0	23893779	
1F110					11289	6689204	94428	2004928	18557	128588	128588	907334	175844	14035	63941	0	0	0	0	11082911	
1F111					11289	6689204	94428	2004928	18557	128588	128588	907334	175844	14035	63941	0	0	0	0	4393707	
1F112																				6689204	
1F113																				0	
1F120					31088	6106637	643144	719653	2550883	21415	216568	741704	202925	1376272	193999	0	0	0	0	12810868	
1F121					31088	6106637	643144	719653	2550883	21415	216568	741704	202925	1376272	193999	0	0	0	0	12810868	
1F122																				12810868	
1G100																				0	
1H100																				8549169	
19999					816156	13325609	17321763	15457371	57645397	2004066	5553421	17126264	4731994	1774602	4381716	0	0	0	0	141235594	
ASSISTENZA DISTRETTUALE																					
2A100					37875	368710636	21248059	1282083	2482507	40151	531182	3565711	380469	30368	163718	0	0	0	0	398474470	
2A110					30422	236033709	172437	1029780	1993970	32250	426650	2864009	305596	24392	131500	0	0	0	0	243046089	
2A111					29881	230284852	170883	1004709	1985425	31465	416263	2794282	296156	23788	129289	0	0	0	0	237128953	
2A112					463	3590340	971	15657	30317	490	6487	43545	4646	371	1989	0	0	0	0	3695307	
2A113																				0	
2A114					278	2188717	583	9414	18228	295	3900	26182	2794	223	1202	0	0	0	0	2221829	
2A115																				0	
2A116																				0	
2A120					7453	57374168	497984	252303	488537	7901	104532	701702	74873	5976	32218	0	0	0	0	59547984	
2A121					323	58048275	242166	71584	460308	71894	100332	673509	71865	5786	30924	0	0	0	0	57155431	
2A122					298	2324953	629	10137	19629	317	4200	28193	3008	240	1284	0	0	0	0	2392553	
2A123																				0	
2A124																				0	
2A125																				0	
2A130					0	75502759	20577638	0	0	0	0	0	0	0	0	0	0	0	0	95880397	
2A131																				0	
2A132																				0	
2B100					8054	11442882	3086	49835	96889	1564	20888	138877	14819	1183	6377	0	0	0	0	95880397	
2C100																				0	
2D100																				0	
2E100					9131	110418785	407195	1540853	1889295	19306	152776	1121425	182936	14602	64413	0	0	0	0	5552342	
2E110					5017	500407498	157086	1297598	1040928	11131	106601	677408	105473	8419	36316	0	0	0	0	1191666660	
2E120					4114	603711287	250097	243315	848367	8175	47175	444017	77463	6183	28097	0	0	0	0	687788028	
2E121					3594	603711287	225145	212573	741178	7142	41215	387916	67876	5402	24547	0	0	0	0	605458406	
2E122					520	24952	24952	30742	107189	1033	5960	56101	9787	781	3550	0	0	0	0	82329622	
2E130																				0	
2F100					1039	53111892	782685	54973	183796	1885	10879	114229	17863	1426	5753	0	0	0	0	54286420	
2F110					1039	53111892	782685	54973	183796	1885	10879	114229	17863	1426	5753	0	0	0	0	54286420	
2F111																				0	
2F112																				0	
2F113																				0	
2F120					1039	11922137	3731	54973	183796	1885	10879	114229	17863	1426	5753	0	0	0	0	19906840	
2G100					14345	796751558	326774	904377	3069388	29467	506416	1252792	279225	22286	3784340	0	0	0	0	806949868	
2G110					0	0	0	0	0	0	0	0	0	0	0	0	0	0	0	0	
2G111																				0	
2G112																				0	
2G113																				0	
2G114																				0	
2G115																				0	



REGIONE **VAL D'AOSTA** CODICE ENTE **321** CONSUNTIVO ANNO **2020**

OGGETTO DELLA RILEVAZIONE

REGIONE	CODICE ENTE	CONSUNTIVO ANNO	OGGETTO DELLA RILEVAZIONE											
			VALORIN EURO											
Macroeconomie		Consumi di esercizio		Costi per acquisti di servizi		Personale						Altri costi	Oneri finanziari, svalutazioni, minusvalenze	Totale
Beni sanitari	Beni non sanitari	prestazioni sanitarie	servizi sanitari per erogazione di prestazioni	servizi non sanitari	Ruolo sanitario	Ruolo professionale	Ruolo tecnico	Ruolo amministrativo	Ammortamenti	Supravvalenze Inesistenze				
2G120	0	14.345	796751558	326774	904377	3069388	29467	506416	1252792	279225	22286	3784340	0	806940968
2G121	7.303	156.296.053	29.695	460.402	1.582.568	15.001	257.807	837.773	142.148	11.345	45.783	45.783	0	159465878
2G122	7.042	137.508.496	28.633	443.975	1.506.820	14.466	248.609	615.019	137.077	10.941	44.149	44.149	0	140565227
2G123		502.947.009	268.446								3.694.408		0	506909863
2G124													0	0
2G125													0	0
2G130													0	0
2H100	0	13572	146126198	15767148	1027768	2735234	26983	494246	1191961	255680	277381	104902	0	168021073
2H110	0	3605	49354649	5898840	207227	637811	6581	129685	310827	62357	4977	27711	0	56644270
2H111	2.094	35.651.241	4.656.748	154.932	476.856	4.920	3.721	20.718	46.621	20.718	42349798	6.993	0	42349798
2H112	910	13.703.408	240.092	52.295	160.955	32.727	76.439	15.736	15.736	15.736	14244472	6.993	0	14244472
2H120	3.827	6.905.847	5.862.893	467.517	1.010.869	9.191	143.634	351.619	87.095	6.952	29.983	29.983	0	14879427
2H130	1.328	20.355.093	4.799	76.351	234.998	2.425	47.782	114.523	22.975	1.834	10.210	10.210	0	20870318
2H140	1.763	27.022.826	6.372	101.372	312.008	3.219	63.440	152.052	30.504	2.434	13.556	13.556	0	27709546
2H150	2.846	39.997.798	3.389.414	183.811	503.569	5.196	102.380	245.406	48.232	260.903	21.879	21.879	0	44722244
2H160	203	2.491.985	624.830	11.680	35.979	371	7.315	17.534	3.517	281	1.563	1.563	0	3195268
2I100	0	4376	67066979	158115	251591	774360	7989	157449	377371	75708	6044	33644	0	68771326
2I110	1.908	29.242.886	6.896	109.689	337.838	3.484	68.651	164.542	33.010	2.635	14.670	14.670	0	29985819
2I120	1.544	23.671.851	5.652	88.801	273.315	2.820	55.573	133.195	26.721	2.133	11.875	11.875	0	24273210
2I130	46	700.316	165	2.627	8.086	83	1.644	3.941	791	64	351	351	0	718114
2I140	662	10.141.137	2.391	38.043	117.090	1.208	23.808	57.062	11.448	914	5.087	5.087	0	10398850
2I150	216	3.311.189	781	12.421	38.231	394	7.773	18.631	3.738	288	1.661	1.661	0	33965333
2I100	0	32828	474987915	5531561	1914591	5718198	61018	1151035	2929567	578204	46151	252674	0	493703742
2I110	6.076	82.121.911	23.020	382.339	1.125.676	11.629	203.868	576.097	110.198	8.796	46.867	46.867	0	84506480
2I120	3.820	57.445.142	1.112.626	219.619	675.953	6.974	137.440	329.415	66.086	5.275	29.388	29.388	0	60031718
2I130	1.215	18.621.879	4.391	69.857	215.010	2.218	43.718	104.781	21.021	1.678	9.342	9.342	0	19095110
2I140	18.893	284.949.193	4.680.236	1.086.246	3.343.295	34.494	679.787	1.629.300	336.862	26.090	145.258	145.258	0	296919654
2I150	1.432	21.948.759	5.175	82.338	253.422	2.615	51.528	123.501	24.776	1.977	11.011	11.011	0	22506534
2I160	1.390	9.901.031	6.113	94.192	304.842	3.088	34.693	166.473	29.261	2.335	10.828	10.828	0	10554246
2K100													0	3880760
2L100													0	0
29999														
TOTALE ASSISTENZA DISTRETTUALE		82.155.708	3.031.749.747	44.382.333	7.026.171	17.149.467	188.363	3.024.671	10.691.933	1.784.904	399.441	4.415.821	-	32.030.832.000
ASSISTENZA OSPEDALIERA		114.641												
3A100	0	0	106856441	0	0	0	0	0	0	0	0	0	0	106856441
3A110	0	0	48589422	0	0	0	0	0	0	0	0	0	0	48589422
3A111			48.589.422										0	48589422
3A112													0	0
3A120			58.287.019										0	58287019
3B100	0	0	1897298710	0	0	0	0	0	0	0	0	0	0	1897298710
3B110			8.432.430										0	8432430
3B120			102.202.989										0	102202989
3B130			1.785.663.291										0	1785663291
3B140													0	0
3B150													0	0
3C100			8.392.484										0	8392484
3D100			180.160.726										0	180160726
3E100													0	0
3F100													0	0
3G100													0	0
3H100													0	0
39999													0	0
48888			2192708361										0	2192708361
49999			523778317										0	523778317
TOTALE ASSISTENZA OSPEDALIERA		0	2192708361	2516262	0	0	0	0	0	0	0	0	0	2192708361
TOTALE COSTI PER ATTIVITA' DI RICERCA		83252853	523778317	64220358	22483542	74794864	2192429	8578092	27818197	6516898	2174043	8797537	0	5539543327
TOTALE GENERALE		82.155.708	3.031.749.747	44.382.333	7.026.171	17.149.467	188.363	3.024.671	10.691.933	1.784.904	399.441	4.415.821	-	32.030.832.000



ATS DELLA CITTA' METROPOLITANA DI MILANO
Rendicontazione indennizzi ex legge 210/92 al 31 Dicembre 2020

B I M E S T R I	INDENNIZZO BIMESTRALE			QUOTE ARRETRATI INDENNIZZO DANNEGGIATI IN VITA				RATEO AGLI EREDI				UNA TANTUM DECESSO		UNA TANTUM VACCINO 30%		TOTALE (7)
	Quota Categoria (tabella B allegata alla legge 29 aprile 1976, n. 177, come modificata dall'articolo 8 della legge 2 maggio 1984, n. 111) (1)	Quota indennità integrativa speciale non rivalutata (2)	Quota rivalutazione indennità integrativa speciale (3)	Quota indennità integrativa speciale non rivalutata (2)	Quota rivalutazione indennità integrativa speciale (3)	TOTALE ARRETRATI DANNEGGIATI IN VITA (4)	Quota Categoria (tabella B allegata alla legge 29 aprile 1976, n. 177, come modificata dall'articolo 8 della legge 2 maggio 1984, n. 111) (1)	Quota indennità integrativa speciale non rivalutata (2)	Quota rivalutazione indennità integrativa speciale (3)	NUMERO BENEFICIARI (1)	NUMERO BENEFICIARI (2)	NUMERO BENEFICIARI (3)	NUMERO BENEFICIARI (4)	NUMERO BENEFICIARI (5)	NUMERO BENEFICIARI (6)	
PRIMO	86.664,71	832.735,52	367.306,81	81,55	1.028,66	476,47	1.586,68	0,00	0,00	0,00	0,00	0,00	0,00			1.288.293,72
SECONDO	86.194,89	827.615,93	356.093,50	245,95	3.085,98	1.453,49	4.785,42	0,00	0,00	0,00	0,00	0,00	0,00			1.269.904,32
TERZO	85.838,81	824.529,95	349.477,15	329,00	3.086,00	1.466,00	4.881,00	1	0,00	0,00	0,00	1510,00	0,00			1.266.141,33
QUARTO	85.619,61	823.501,29	346.047,58	657,64	4.114,64	1.954,04	6.726,32	1	26,17	309,00	146,15	481,32	0,00			1.260.530,80
QUINTO	85.510,00	821.443,97	345.068,56	672,00	3.600,31	1.709,19	5.981,50	1	36,50	428,60	203,40	668,50	1	18.223,98		1.258.748,85
SESTO	80.112,21	759.126,68	311.039,12													1.175.151,99
IV 2019 LODI	52	5.014,39	24.736,80													83.241,51

(1) Categoria : importo complessivo legato alla categoria

(2) Quota Indennità integrativa speciale non rivalutata: importo complessivo calcolato sulla base di € 6.171,96


(3) Quota Rivalutazione Indennità integrativa speciale: importo complessivo calcolato sulla differenza tra € 6.171,96 e quello effettivamente erogato (esempio per l'anno 2012: 8.307,74 meno 6.171,96) - Differenza dovuta a seguito della Sentenza della Corte Costituzionale n. 293/11)

(4) Totale: Somma di colonna 1 + 2 + 3

(5) Quota Una Tantum Decesso: Importo Complessivo

(6) Quota Una tantum Vaccino: Importo Complessivo

(7) TOTALE SOMME EROGATE : Somma delle colonne 4 + 5 + 6





Dettaglio Sopravvenienze e Insussistenze, Attive e Passive, per Beni e Servizi

ATS DELLA CITTA' METROPOLITANA DI MILANO - Consuntivo 2020

			Consuntivo 2020			
			81010090010010	82010120010010	81010090010020	82010120010020
			Sopravvenienze attive v/terzi relative all'acquisto di beni e servizi	Sopravvenienze passive v/terzi relative all'acquisto di beni e servizi	Insussistenze passive v/terzi relative all'acquisto di beni e servizi	Insussistenze passive v/terzi relative all'acquisto di beni e servizi
Conto NI_new	Conto NI_old	Descrizione conto	SAN	SAN	SAN	SAN
50101010010010	4.20.05.10.010.010.01.050	Farmaceutici: Specialità Medicinali File F escluso HCV				
50101010010020	4.20.05.10.010.010.01.070	Farmaceutici: Specialità Medicinali (HCV)				
50101010010030	4.20.05.10.010.010.02.000	Farmaceutici: Specialità Medicinali (altro: farmaci ospedalieri)				
50101010040010	4.20.05.10.010.810.00.000	Farmaceutici: Specialità Medicinali da ATS/ASST/Fondazioni della Regione				
50101020010000	4.20.05.10.020.010.00.000	Farmaceutici: Ossigeno				
50101020030000	4.20.05.10.020.810.00.000	Farmaceutici: Ossigeno da ATS/ASST/Fondazioni della Regione				
50101030010000	4.20.05.10.025.010.00.000	Farmaceutici: Specialità Medicinali SENZA AIC				
50101030020000	4.20.05.10.025.020.00.000	Farmaceutici: Galenici e altri medicinali SENZA AIC			78	
50101030030000	4.20.05.10.025.030.00.000	Farmaceutici: Ossigeno e gas medicali SENZA AIC				
50101040010010	4.20.05.10.030.010.00.000	Emoderivati				
50101040010020	4.20.05.10.030.012.00.000	Emoderivati da Privati SOLAMENTE OVE GESTITI NELL'AMBITO DEL CONSORZIO INTERREGIONALE				
50101040020010	4.20.05.10.030.810.00.000	Emoderivati da ATS/ASST/Fondazioni della Regione ESCLUSI EMODERIVATI GESTITI VIA CONSORZIO INTERREGIONALE				
50101040020020	4.20.05.10.030.812.00.000	Emoderivati da ATS/ASST/Fondazioni della Regione SOLAMENTE OVE GESTITI NELL'AMBITO DEL CONSORZIO INTERREGIONALE				
50101040020030	4.20.05.10.030.815.00.000	Emoderivati da Az. Pubbliche ExtraRegione SOLAMENTE OVE GESTITI NELL'AMBITO DEL CONSORZIO INTERREGIONALE				
50101040030010	4.20.05.10.030.910.00.000	Emoderivati di produzione regionale da ATS/ASST/IRCCS/Fondazioni della Regione				
50101040030020	4.20.05.10.030.920.00.000	Emoderivati di produzione regionale da ATS/ASST/IRCCS/Fondazioni della Regione SOLAMENTE OVE GESTITI NELL'AMBITO DEL CONSORZIO INTERREGIONALE				
50101040030030	4.20.05.10.030.930.00.000	Emoderivati di produzione regionale da altri soggetti				
50101060010000	4.20.05.10.050.010.00.000	Dispositivi medici: Cnd W - Materiali Diagnostici in vitro				
50101060020000	4.20.05.10.050.020.00.000	Dispositivi medici: Cnd Z - Materiali diagnostici (materiale per apparecchiature sanitarie e relativi componenti)				
50101060030000	4.20.05.10.050.030.00.000	Prodotti chimici: Materiali diagnostici (senza Cnd)				
50101070010000	4.20.05.10.060.011.00.000	Dispositivi Medici: Cnd A - Dispositivi da somministrazione, prelievo e raccolta				
50101070020000	4.20.05.10.060.012.00.000	Dispositivi Medici: Cnd K, L - Strumentario chirurgico				
50101070030000	4.20.05.10.060.013.00.000	Dispositivi Medici: Cnd H - Dispositivi di sutura				
50101070040000	4.20.05.10.060.014.00.000	Dispositivi Medici: Cnd M - Dispositivi per medicazioni generali e specialistiche				
50101070050000	4.20.05.10.060.015.00.000	Dispositivi Medici: Cnd T - Dispositivi di protezione e ausili per incontinenza (d. lgs. 46/97)				
50101070060000	4.20.05.10.060.016.00.000	Dispositivi Medici: Cnd Y - Supporti o ausili tecnici per persone disabili				
50101070070000	4.20.05.10.060.017.00.000	Dispositivi Medici: Cnd B; G; N; Q; R; U - Presidi medico-chirurgici specialistici				
50101070080000	4.20.05.10.060.018.00.000	Dispositivi Medici: Cnd D; S; V - Disinfettanti, prodotti per sterilizzazione e dispositivi vari				
50101070090000	4.20.05.10.060.020.00.000	Dispositivi per appar. Cardiociclatorio Cnd: C				
50101070100000	4.20.05.10.060.030.00.000	Dispositivi medici con repertorio e senza CND (tipo 2, kit)				
50101070110000	4.20.05.10.060.040.00.000	Dispositivi medici non registrati in Italia (senza repertorio e con CND assimilabile)				
50101080010000	4.20.05.10.070.010.00.000	(Materiale chirurgico e prodotti per uso veterinario)				
50101090030000	4.20.05.10.080.030.00.000	Dispositivi Medici: Cnd J - impiantabili attivi: Materiali protesici (endoprotesi)				
50101090040000	4.20.05.10.080.040.00.000	Dispositivi medici: Cnd P - Materiali protesici (endoprotesi non attive)				
50101100010000	4.20.05.10.090.010.00.000	Dispositivi Medici: Cnd F - Materiali per emodialisi				
50101110010000	4.20.05.10.100.010.00.000	(Materiali per la profilassi igienico-sanitari: sieri)				
50101110020000	4.20.05.10.100.020.00.000	(Materiali per la profilassi igienico-sanitari: vaccini)				
50101120010000	4.20.05.10.120.010.00.000	Prodotti farmaceutici per uso veterinario				
50101130010000	4.20.05.10.130.010.00.000	Sangue ed emocomponenti				
50101130020000	4.20.05.10.130.800.00.000	(Sangue ed emocomponenti acquistati Extraregione)				
50101130030000	4.20.05.10.130.810.00.000	(Sangue ed emocomponenti da ATS/ASST/Fondazioni della Regione)				
50101140010000	4.20.05.10.800.010.00.000	(Altri beni e prodotti sanitari (PRODOTTI SENZA REPERTORIO E/O CND))				
50101150010010	4.20.05.10.800.811.00.000	(Altri beni e prodotti sanitari Prodotti Farmaceutici ed emoderivati) da ATS/ASST/Fondazioni della Regione				
50101150010020	4.20.05.10.800.812.00.000	(Altri beni e prodotti sanitari (Sangue ed emocomponenti) da ATS/ASST/Fondazioni della Regione)				
50101150020000	4.20.05.10.800.813.00.000	(Altri beni e prodotti sanitari Dispositivi Medici) da ATS/ASST/Fondazioni della Regione				
50101150030000	4.20.05.10.800.814.00.000	(Altri beni e prodotti sanitari Prodotti dietetici) da ATS/ASST/Fondazioni della Regione				
50101150040000	4.20.05.10.800.815.00.000	(Altri beni e prodotti sanitari (Materiali per la profilassi - vaccini) da ATS/ASST/Fondazioni della Regione)				
50101150050000	4.20.05.10.800.816.00.000	(Altri beni e prodotti sanitari Prodotti chimici) da ATS/ASST/Fondazioni della Regione				
50101150060000	4.20.05.10.800.817.00.000	(Altri beni e prodotti sanitari (Materiali e prodotti per uso veterinario) da ATS/ASST/Fondazioni della Regione)				
50101150070000	4.20.05.10.800.818.00.000	(Altri beni e prodotti sanitari (Altri beni e prodotti sanitari) da ATS/ASST/Fondazioni della Regione)				
50102010000000	4.20.05.20.010.010.00.000	Prodotti alimentari				
50102020000000	4.20.05.20.020.010.00.000	(Materiale di guardaroba, di pulizia e di convivenza in genere)				
50102030010000	4.20.05.20.030.010.00.000	(Carburanti e lubrificanti)				
50102030020000	4.20.05.20.030.020.00.000	(Combustibili)				
50102040000000	4.20.05.20.040.010.00.000	(Cancelleria e stampati)				
50102050000000	4.20.05.20.050.010.00.000	(Supporti informatici e materiale per EDP)				
50102060010000	4.20.05.20.060.010.00.000	(Materiale per manutenzioni e riparazioni immobili e loro pertinenze)				
50102060020000	4.20.05.20.060.020.00.000	(Materiale per manutenzioni e riparazioni mobili e macchine)				
50102060030000	4.20.05.20.060.030.00.000	(Materiale per manutenzioni e riparazioni attrezzature tecnico scientifico sanitarie)				
50102060040000	4.20.05.20.060.040.00.000	(Materiale per manutenzioni e riparazioni attrezzature tecnico economici)				
50102060050000	4.20.05.20.060.050.00.000	(Materiale per manutenzioni e riparazioni automobili (sanitari e non))				
50102060060000	4.20.05.20.060.080.00.000	(Materiale per manutenzioni e riparazioni - Altro)				
50102070010000	4.20.05.20.800.010.00.000	(Altri beni non sanitari)				
50102070020000	4.20.05.20.800.810.00.000	(Altri beni non sanitari da ATS/ASST/Fondazioni della Regione)				
50201130010010	4.20.10.10.130.010.10.000	(Contributi ad associazioni di volontariato)				
50201130010020	4.20.10.10.130.010.15.000	(Contributi/Rimborsi per cure all'estero)				
50201130010030	4.20.10.10.130.010.20.000	(Contributi/Rimborsi per assistenza indiretta)				
50201130010050	4.20.10.10.130.010.30.000	(Altre Contribuzioni Passive e sussidi)				
50201130010060	4.20.10.10.130.010.35.000	(Altre Contribuzioni Passive e sussidi verso altre ATS/ASST/Fondazioni della regione)				
50201130010070	4.20.10.10.130.010.40.000	(Altre Contribuzioni Passive e sussidi verso GSA della Regione)				
50201140010010	4.20.10.10.140.010.10.000	(Consulenze sanitarie da ATS/ASST/Fondazioni della Regione)				
50201140010040	4.20.10.10.140.010.25.000	(Consulenze sanitarie da altri enti pubblici)				
50201140010070	4.20.10.10.140.010.40.000	(Consulenze sanitarie da terzi)				
50201140010080	4.20.10.10.140.010.42.000	(Consulenze sanitarie da terzi (Assi))				
50201140020010	4.20.10.10.140.020.10.000	(Collaborazioni coordinate e continuative - area sanitaria)				
50201140020060	4.20.10.10.140.020.35.000	(Prestazioni lavoro interinale (sanitario) - da terzi)				
50201140020070	4.20.10.10.140.020.40.000	(Prestazioni lavoro interinale (assi) - da terzi)				
50201140020100	4.20.10.10.140.020.55.000	(Prestazioni occasionali e altre prestazioni di lavoro sanitarie da terzi)				
50201140020110	4.20.10.10.140.020.60.000	(Prestazioni occasionali e altre prestazioni di lavoro socio sanitarie da terzi)				
50201140030010	4.20.10.10.140.030.10.000	(Rimborso degli oneri stipendiali del personale sanitario che presta servizio in azienda in posizione di comando in ATS/ASST/Fondazioni della Regione)				
50201140030020	4.20.10.10.140.030.20.000	(Rimborso degli oneri stipendiali del personale sanitario che presta servizio in azienda in posizione di comando in altri Enti pubblici e Università)				
50201140030030	4.20.10.10.140.030.30.000	(Rimborso degli oneri stipendiali del personale sanitario che presta servizio in azienda in posizione di comando dalla Regione Lombardia)				
50201140030040	4.20.10.10.140.030.40.000	(Rimborso degli oneri stipendiali del personale sanitario che presta servizio in azienda in posizione di comando da Aziende di altre Regioni)				
50202010010000	4.20.10.20.010.010.10.000	(Lavanderia)				
50202010020000	4.20.10.20.010.010.15.000	(Pulizia)				
50202010030010	4.20.10.20.010.010.21.000	Mensa dipendenti				
50202010030020	4.20.10.20.010.010.22.000	Ticket restaurant dipendenti			42	
50202010030030	4.20.10.20.010.010.23.000	Mensa degenti				
50202010040000	4.20.10.20.010.010.25.000	(Riscaldamento)			264,321	
50202010050000	4.20.10.20.010.010.30.000	(Servizi di elaborazione dati)				
50202010060000	4.20.10.20.010.010.35.000	(Trasporti non sanitari (se non addebitati in fattura dai fornitori di materie e merci))				





50202010070000	4.20.10.20.010.010.40.000	(Smaltimento rifiuti)				
50202010080010	4.20.10.20.010.020.10.000	(UtENZE telefoniche)		7,784	15,465	
50202010080020	4.20.10.20.010.020.20.000	(UtENZE elettrica)			2,753	
50202010080030	4.20.10.20.010.020.30.000	(Acqua, gas, combustibile)			37,354	
50202010080040	4.20.10.20.010.020.40.000	(Servizi esterni di vigilanza)				
50202010080050	4.20.10.20.010.020.80.000	(Altre UtENZE)				
50202010090010	4.20.10.20.010.030.10.000	(Assicurazioni: Premi per R.C. Professionale)				
50202010090020	4.20.10.20.010.030.20.000	(Assicurazioni: Altri premi)		1,230		
50202010100010	4.20.10.20.010.040.10.000	(Acquisto di altri servizi non sanitari da ATS/ASST/Fondazioni della Regione)				
50202010100020	4.20.10.20.010.040.20.000	(Acquisto di altri servizi non sanitari da pubblico)				
50202010110010	4.20.10.20.010.050.10.000	(Servizi postali e telex)		82,528		
50202010110020	4.20.10.20.010.050.15.000	(Pubblicità e promozione)				
50202010110030	4.20.10.20.010.050.20.000	(Rimborso spese di viaggio e soggiorno)				
50202010110040	4.20.10.20.010.050.25.000	(Altri servizi non sanitari acquistati in "Service")				
50202010110050	4.20.10.20.010.050.80.000	(Altri servizi non sanitari)		16,655	4,958	
50202020010010	4.20.10.20.020.010.10.010	(Consulenze non sanitarie da ATS/ASST/Fondazioni della Regione)				
50202020010020	4.20.10.20.020.010.10.020	(Consulenze non sanitarie da altri enti pubblici)				
50202020020010	4.20.10.20.020.010.20.010	(Servizi per consulenze Amministrative - da privato)				
50202020020020	4.20.10.20.020.010.20.020	(Servizi per consulenze Tecniche - da privato)				
50202020020030	4.20.10.20.020.010.20.030	(Servizi per consulenze Legali - da privato)				
50202020020040	4.20.10.20.020.010.20.040	(Servizi per consulenze Notarili - da privato)				
50202020030010	4.20.10.20.020.020.10.000	(Spese per collaborazioni coordinate e continuative Amministrative - da privato)				
50202020030020	4.20.10.20.020.020.20.000	(Spese per collaborazioni coordinate e continuative Tecniche - da privato)				
50202020030040	4.20.10.20.020.020.30.000	(Prestazioni lavoro interinale Amministrativo (non sanitario) - da privato)				
50202020030050	4.20.10.20.020.020.40.000	(Prestazioni lavoro interinale Tecnico (non sanitario) - da privato)				
50202020030060	4.20.10.20.020.020.50.000	(Prestazioni occasionali e altre prestazioni di lavoro non sanitarie - da privato)				
50202020030070	4.20.10.20.020.020.60.000	(Personale religioso)				
50202020040010	4.20.10.20.020.030.10.000	(Rimborso degli oneri stipendiali del personale non sanitario che presta servizio in azienda in posizione di comando in ATS/ASST/Fondazioni della Regione)				
50202020040020	4.20.10.20.020.030.20.000	(Rimborso degli oneri stipendiali del personale non sanitario che presta servizio in azienda in posizione di comando in altri Enti pubblici e Università)				
50202020040030	4.20.10.20.020.030.30.000	(Rimborso degli oneri stipendiali del personale non sanitario che presta servizio in azienda in posizione di comando dalla Regione Lombardia)				
50202020040040	4.20.10.20.020.030.40.000	(Rimborso degli oneri stipendiali del personale non sanitario che presta servizio in Azienda di altre Regioni)				
5020203000100000	4.20.10.20.030.010.00.000	Formazione externalizzata da pubblico (Iref, Università, ...)				
5020203000200000	4.20.10.20.030.020.00.000	Formazione externalizzata da ATS/ASST/Fondazioni della Regione				
5020203000300000	4.20.10.20.030.110.00.000	Formazione externalizzata da privato			11,216	
5020203000400000	4.20.10.20.030.120.00.000	Formazione non externalizzata da privato				
5031000000000000	4.20.15.10.000.000.00.000	(Manutenzione e riparazione ordinaria externalizzata per immobili e loro pertinenze)				
5032000000000000	4.20.15.15.000.000.00.000	(Manutenzione e riparazione ordinaria externalizzata per impianti e macchinari)				
5033000000000000	4.20.15.20.000.000.00.000	(Manutenzione e riparazione ordinaria externalizzata per mobili e macchine)				
5034000000000000	4.20.15.30.000.000.00.000	(Manutenzione e riparazione ordinaria externalizzata per attrezzature tecnico-scientifiche sanitarie)				
5035000000000000	4.20.15.40.000.000.00.000	(Manutenzione e riparazione ordinaria externalizzata per automezzi sanitari)			586	
5036000000000000	4.20.15.50.000.000.00.000	(Manutenzione e riparazione ordinaria externalizzata per automezzi non sanitari)				
5037000000000000	4.20.15.80.000.000.00.000	(Altre manutenzioni e riparazioni)		1,779	671	
5038000000000000	4.20.15.90.000.000.00.000	(Manutenzioni e riparazioni da ATS/ASST/Fondazioni della Regione)				
5041001000000000	4.20.20.10.010.000.00.000	(Affitti passivi)				
5041002000000000	4.20.20.10.020.000.00.000	(Spese condominiali)				
5042001000000000	4.20.20.20.010.000.00.000	(Canoni di Noleggio sanitari (esclusa protesica))				
5042002000000000	4.20.20.20.020.000.00.000	(Canoni di Noleggio non sanitari)			1,952	
5043001000000000	4.20.20.30.010.000.00.000	(Canoni di leasing sanitari)				
5043002000000000	4.20.20.30.020.000.00.000	(Canoni di leasing non sanitari)				
5044001000000000	4.20.20.40.010.000.00.000	Canoni di project financing				
5045001000000000	4.20.20.80.010.000.00.000	(Locazioni e noleggi da ATS/ASST/Fondazioni della Regione)				
5095003000000000	4.20.30.50.030.000.00.000	(Commissioni e spese bancarie)				
5095004000000000	4.20.30.50.040.000.00.000	(Abbonamenti, acquisti di libri, riviste e giornali)			433	
5095005000000000	4.20.30.50.050.000.00.000	(Oneri per sperimentazioni gestionali (art. 9-bis, D.Lgs. 502/92))				
5095006000000000	4.20.30.50.080.000.00.000	(Altri Oneri diversi di gestione)				
5095007000000000	4.20.30.50.085.000.00.000	(Altri Oneri diversi di gestione servizi sociosanitari (ASSI))				
5096002000000000	4.20.30.90.095.000.00.000	Altri oneri diversi di gestione da ATS/ASST/IRCCS della Regione				
5097001000000000	4.20.30.90.100.000.00.000	Altri oneri diversi di gestione - per Autoassicurazione				
5020114001009000	4.20.10.10.140.010.45.000	(Consulenze socio-sanitarie da terzi)				
TOTALE			0	109976	339830	0

